



# PERUBAHAN RKPD

(RENCANA KERJA PEMERINTAH DAERAH)

KOTA PROBOLINGGO  
TAHUN 2023



PEMERINTAH KOTA PROBOLINGGO  
TAHUN 2023





**WALI KOTA PROBOLINGGO**  
**PROVINSI JAWA TIMUR**

SALINAN                      PERATURAN WALI KOTA PROBOLINGGO  
NOMOR 52 TAHUN 2023  
TENTANG  
PERUBAHAN ATAS PERATURAN WALI KOTA NOMOR 49 TAHUN 2022  
TENTANG RENCANA KERJA PEMERINTAH DAERAH  
KOTA PROBOLINGGO TAHUN 2023

DENGAN RAHMAT TUHAN YANG MAHA ESA

WALI KOTA PROBOLINGGO,

Menimbang : bahwa untuk menjamin keterkaitan dan konsistensi antara perencanaan, penganggaran, pelaksanaan dan pengawasan terhadap Perubahan Anggaran Pendapatan dan Belanja Daerah Kota Probolinggo Tahun Anggaran 2023 dalam penyusunan Kebijakan Umum Perubahan Anggaran dan Prioritas Plafon Anggaran Sementara Perubahan Anggaran Pendapatan dan Belanja Daerah Kota Probolinggo Tahun Anggaran 2023, serta adanya perubahan asumsi kerangka ekonomi Daerah dan kerangka pendanaan serta rencana program dan kegiatan prioritas Daerah, maka perlu menetapkan Peraturan Wali Kota tentang Perubahan Atas Peraturan Wali Kota Nomor 49 Tahun 2022 tentang Rencana Kerja Pemerintah Daerah Kota Probolinggo Tahun 2023;

Mengingat : 1. Pasal 18 ayat (6) Undang-Undang Dasar Negara Republik Indonesia Tahun 1945;  
2. Undang-Undang Nomor 17 Tahun 1950 tentang Pembentukan Daerah-daerah Kota Kecil dalam Lingkungan Propinsi Jawa Timur, Jawa Tengah dan Jawa Barat (Berita Negara Republik Indonesia tanggal 14 Agustus 1950), sebagaimana telah diubah dengan Undang-Undang Nomor 13 Tahun 1954 tentang Pengubahan Undang-Undang Nr 16 dan 17 Tahun 1950



- (Republik Indonesia Dahulu) tentang Pembentukan Kota-kota Besar dan Kota-kota Kecil di Jawa (Lembaran Negara Republik Indonesia Tahun 1954 Nomor 40, Tambahan Lembaran Negara Republik Indonesia Nomor 551);
3. Undang-Undang Nomor 17 Tahun 2003 tentang Keuangan Negara (Lembaran Negara Republik Indonesia Tahun 2003 Nomor 47, Tambahan Lembaran Negara Republik Indonesia Nomor 4286);
  4. Undang-Undang Nomor 25 Tahun 2004 tentang Sistem Perencanaan Pembangunan Nasional (Lembaran Negara Republik Indonesia Tahun 2004 Nomor 104, Tambahan Lembaran Negara Republik Indonesia Nomor 4421);
  5. Undang-Undang Nomor 17 Tahun 2007 tentang Rencana Pembangunan Jangka Panjang Nasional Tahun 2005-2025 (Lembaran Negara Republik Indonesia Tahun 2007 Nomor 33, Tambahan Lembaran Negara Republik Indonesia Nomor 4700);
  6. Undang-Undang Nomor 24 Tahun 2007 tentang Penanggulangan Bencana (Lembaran Negara Republik Indonesia Tahun 2007 Nomor 66, Tambahan Lembaran Negara Republik Indonesia Nomor 4723);
  7. Undang-Undang Nomor 26 Tahun 2007 tentang Penataan Ruang (Lembaran Negara Republik Indonesia Tahun 2007 Nomor 68, Tambahan Lembaran Negara Republik Indonesia Nomor 4725);
  8. Undang-Undang Nomor 25 Tahun 2009 tentang Pelayanan Publik (Lembaran Negara Republik Indonesia Tahun 2009 Nomor 112, Tambahan Lembaran Negara Republik Indonesia Nomor 5038);
  9. Undang-Undang Nomor 12 Tahun 2011 tentang Pembentukan Peraturan Perundang-Undangan (Lembaran Negara Republik Indonesia Tahun 2011 Nomor 82, Tambahan Lembaran Negara Republik Indonesia Nomor 5234), sebagaimana telah diubah beberap kali terakhir dengan Undang-Undang Nomor 13 Tahun 2022 tentang Perubahan Kedua Atas Undang-Undang Nomor 12 Tahun 2011 tentang Pembentukan Peraturan Perundang-Undangan (Lembaran Negara Republik Indonesia Tahun 2022 Nomor 143, Tambahan Lembaran Negara Republik Indonesia Nomor 6801);



10. Undang-Undang Nomor 23 Tahun 2014 tentang Pemerintahan Daerah (Lembaran Negara Republik Indonesia Tahun 2014 Nomor 244, Tambahan Lembaran Negara Republik Indonesia Nomor 5587) sebagaimana telah beberapa kali diubah terakhir dengan Undang-Undang Nomor 6 Tahun 2023 tentang Penetapan Peraturan Pemerintah Pengganti Undang-Undang Nomor 2 Tahun 2022 tentang Cipta Kerja menjadi Undang-Undang (Lembaran Negara Republik Indonesia Tahun 2023 Nomor 41, Tambahan Lembaran Negara Republik Indonesia Nomor 6856);
11. Undang-Undang Nomor 1 Tahun 2022 tentang hubungan Keuangan Antara Pemerintah Pusat dan Pemerintah Daerah (Lembaran Negara Republik Indonesia Tahun 2022 Nomor 4, Tambahan Lembaran Negara Republik Indonesia Nomor 6757);
12. Peraturan Pemerintah Nomor 8 Tahun 2008 tentang Tahapan, Tata Cara Penyusunan, Pengendalian dan Evaluasi Pelaksanaan Rencana Pembangunan Daerah (Lembaran Negara Republik Indonesia Tahun 2008 Nomor 21, Tambahan Lembaran Negara Republik Indonesia Nomor 4817);
13. Peraturan Pemerintah Nomor 18 Tahun 2016 tentang Perangkat Daerah (Lembaran Negara Republik Indonesia Tahun 2016 Nomor 114, Tambahan Lembaran Negara Republik Indonesia Nomor 5887) sebagaimana telah diubah dengan Peraturan Pemerintah Nomor 72 Tahun 2019 tentang Perubahan Atas Peraturan Pemerintah Nomor 18 Tahun 2016 tentang Perangkat Daerah (Lembaran Negara Republik Indonesia Tahun 2019 Nomor 187, Tambahan Lembaran Negara Republik Indonesia Nomor 6402);
14. Peraturan Pemerintah Nomor 12 Tahun 2017 Tentang Pembinaan Dan Pengawasan Penyelenggaraan Pemerintahan Daerah (Lembaran Negara Republik Indonesiatahun 2017 Nomor 73, Tambahan Lembaran Negara Republik Indonesia Nomor 6041);
15. Peraturan Pemerintah Nomor 2 Tahun 2018 Tentang Standar Pelayanan Minimal (Lembaran Negara Republik Indonesia Tahun 2018 Nomor 2, Tambahan Lembaran Negara Republik Indonesia Nomor 6178);



16. Peraturan Pemerintah Nomor 12 Tahun 2019 tentang Pengelolaan Keuangan Daerah (Lembaran Negara Republik Indonesia Tahun 2019 Nomor 42, Tambahan Lembaran Negara Republik Indonesia Nomor 6322);
17. Peraturan Pemerintah Nomor 13 Tahun 2019 tentang Laporan Dan Evaluasi Penyelenggaraan Pemerintahan Daerah (Lembaran Negara Republik Indonesia Tahun 2019 Nomor 52, Tambahan Lembaran Negara Republik Indonesia Nomor 6323);
18. Peraturan Presiden Nomor 3 Tahun 2016 tentang Percepatan Pelaksanaan Proyek Strategis Nasional (Lembaran Negara Republik Indonesia Tahun 2016 Nomor 4) sebagaimana telah beberapa kali diubah terakhir dengan Peraturan Presiden Nomor 109 Tahun 2020 tentang Perubahan Ketiga Atas Peraturan Presiden Nomor 3 Tahun 2016 tentang Percepatan Pelaksanaan Proyek Strategis Nasional (Lembaran Negara Republik Indonesia Tahun 2020 Nomor 259);
19. Peraturan Presiden Nomor 80 Tahun 2019 tentang Percepatan Pembangunan Ekonomi di Kawasan Gresik - Bangkalan - Mojokerto - Surabaya - Sidoarjo - Lamongan, Kawasan Bromo - Tengger - Semeru, serta Kawasan Selingkar Wilis dan Lintas Selatan (Lembaran Negara Republik Indonesia Tahun 2019 Nomor 225);
20. Peraturan Presiden Republik Indonesia Nomor 18 Tahun 2020 tentang Rencana Pembangunan Jangka Menengah Nasional Tahun 2020-2024 (Lembaran Negara Republik Indonesia Tahun 2020 Nomor 10);
21. Peraturan Menteri Dalam Negeri Nomor 15 Tahun 2008 tentang Pedoman Umum Pelaksanaan Pengarusutamaan Gender Di Daerah, sebagaimana telah diubah dengan Peraturan Menteri Dalam Negeri Nomor 67 Tahun 2011 tentang Perubahan Atas Peraturan Menteri Dalam Negeri Nomor 15 Tahun 2008 tentang Pedoman Umum Pelaksanaan Pengarusutamaan Gender Di Daerah (Berita Negara Republik Indonesia Tahun 2011 Nomor 927);
22. Peraturan Menteri Dalam Negeri Nomor 5 Tahun 2017 tentang Pedoman Nomenklatur Perangkat Daerah Provinsi Dan Daerah Kabupaten/Kota Yang Melaksanakan Fungsi Penunjang Penyelenggaraan Urusan Pemerintahan (Berita Negara Republik Indonesia Tahun 2017 Nomor 197);



23. Peraturan Menteri Dalam Negeri Nomor 86 Tahun 2017 tentang Tata Cara Perencanaan, Pengendalian Dan Evaluasi Pembangunan Daerah, Tata Cara Evaluasi Rancangan Peraturan Daerah Tentang Rencana Pembangunan Jangka Panjang Daerah Dan Rencana Pembangunan Jangka Menengah Daerah, Serta Tata Cara Perubahan Rencana Pembangunan Jangka Panjang Daerah, Rencana Pembangunan Jangka Menengah Daerah, Dan Rencana Kerja Pemerintah Daerah (Berita Negara Republik Indonesia Tahun 2017 Nomor 1312);
24. Peraturan Menteri Dalam Negeri Nomor 56 Tahun 2019 tentang Pedoman Nomenklatur Dan Unit Kerja Sekretariat Daerah Provinsi Dan Kabupaten/Kota (Berita Negara Republik Indonesia Tahun 2019 Nomor 970);
25. Peraturan Menteri Dalam Negeri Nomor 70 Tahun 2019 tentang Sistem Informasi Pemerintahan Daerah (Berita Negara Republik Indonesia Tahun 2019 Nomor 1114);
26. Peraturan Menteri Dalam Negeri Nomor 90 Tahun 2019 tentang Klasifikasi, Kodefikasi, dan Nomenklatur Perencanaan Pembangunan dan Keuangan Daerah (Berita Negara Republik Indonesia Tahun 2019 Nomor 1447);
27. Peraturan Menteri Dalam Negeri Nomor 77 Tahun 2020 tentang Pedoman Teknis Pengelolaan Keuangan Daerah (Berita Negara Republik Indonesia Tahun 2020 Nomor 1781);
28. Peraturan Menteri Dalam Negeri Nomor 17 Tahun 2021 tentang Pedoman Penyusunan Rencana Kerja Pemerintah Daerah Tahun 2022, (Berita Negara Republik Indonesia Tahun 2021 Nomor 496);
29. Peraturan Menteri Dalam Negeri Nomor 59 Tahun 2021 tentang Penerapan Standar Pelayanan Minimal (Berita Negara Republik Indonesia Tahun 2021 Nomor 1419);
30. Peraturan Menteri Perencanaan Pembangunan Nasional/Kepala Badan Perencanaan Pembangunan Nasional Nomor 4 Tahun 2022 tentang Rancangan Rencana Kerja Pemerintah Tahun 2023 (Berita Negara Republik Indonesia Tahun 2022 Nomor 486);



31. Peraturan Menteri Dalam Negeri Nomor 81 Tahun 2022 tentang Pedoman Penyusunan Rencana Kerja Pemerintah Daerah Tahun 2023 (Berita Negara Republik Indonesia Tahun 2022 Nomor 590);
32. Peraturan Daerah Provinsi Jawa Timur Nomor 1 Tahun 2009 tentang Rencana Pembangunan Jangka Panjang Daerah Provinsi Jawa Timur Tahun 2005-2025 (Lembaran Daerah Provinsi Jawa Timur Tahun 2009 Nomor 1 Tahun 2009 Seri E);
33. Peraturan Daerah Provinsi Jawa Timur Nomor 7 Tahun 2019 tentang Rencana Pembangunan Jangka Menengah Daerah Provinsi Jawa Timur Tahun 2019-2024 (Lembaran Daerah Provinsi Jawa Timur Tahun 2019 Nomor 5 Seri D), sebagaimana telah diubah dengan Peraturan Daerah Provinsi Jawa Timur Nomor 4 Tahun 2021 tentang Perubahan Atas Peraturan Daerah Provinsi Jawa Timur Nomor 7 Tahun 2019 tentang Rencana Pembangunan Jangka Menengah Daerah Provinsi Jawa Timur Tahun 2019-2024 (Lembaran Daerah Provinsi Jawa Timur Tahun 2021 Nomor 2 Seri D Noreg Peraturan Daerah Provinsi Jawa Timur 13-238/2021);
34. Peraturan Daerah Provinsi Jawa Timur Nomor 9 Tahun 2019 tentang Pengarusutamaan Gender (Lembaran Daerah Provinsi Jawa Timur Tahun 2019 Nomor 7 Seri D);
35. Peraturan Gubernur Provinsi Jawa Timur Nomor 35 Tahun 2022 tentang Rencana Kerja Pemerintah Daerah Provinsi Jawa Timur Tahun 2023 (Berita Daerah Provinsi Jawa Timur Tahun 2022 Nomor 35 Seri E);
36. Peraturan Daerah Kota Probolinggo Nomor 11 Tahun 2013 tentang Rencana Pembangunan Jangka Panjang Daerah Kota Probolinggo Tahun 2005-2025 (Lembaran Daerah Kota Probolinggo Tahun 2013 Nomor 11);
37. Peraturan Daerah Kota Probolinggo Nomor 7 Tahun 2016 tentang Pembentukan dan Susunan Perangkat Daerah (Lembaran Daerah Kota Probolinggo Tahun 2016 Nomor 7, Tambahan Lembaran Daerah Kota Probolinggo Nomor 24) sebagaimana telah beberapa kali diubah terakhir dengan Peraturan Daerah Kota Probolinggo Nomor 7 Tahun 2022 tentang Perubahan Kedua Atas Peraturan Daerah Nomor 7



Tahun 2016 tentang Pembentukan dan Susunan Perangkat Daerah (Lembaran Daerah Kota Probolinggo Tahun 2022 Nomor 7);

38. Peraturan Daerah Kota Probolinggo Nomor 6 Tahun 2019 tentang Rencana Pembangunan Jangka Menengah Daerah Kota Probolinggo Tahun 2019-2024 (Lembaran Daerah Kota Probolinggo Tahun 2019 Nomor 6, Tambahan Lembaran Daerah Kota Probolinggo Nomor 42) sebagaimana telah di ubah dengan Peraturan Daerah Kota Probolinggo Nomor 3 Tahun 2021 tentang Perubahan atas Peraturan Daerah Kota Probolinggo Nomor 6 Tahun 2019 tentang Rencana Pembangunan Jangka Menengah Daerah Kota Probolinggo Tahun 2019-2024 (Lembaran Daerah Kota Probolinggo Tahun 2021 Nomor 3 Tambahan Lembaran Daerah Kota Probolinggo Nomor 56);
39. Peraturan Daerah Kota Probolinggo Nomor 9 Tahun 2022 tentang Anggaran Pendapatan dan Belanja Daerah Tahun Anggaran 2023 (Lembaran Daerah Kota Probolinggo Tahun 2022 Nomor 9);
40. Peraturan Wali Kota Probolinggo Nomor 90 Tahun 2022 tentang Penjabaran Anggaran Pendapatan dan Belanja Daerah Tahun Anggaran 2023 (Berita Daerah Kota Probolinggo Tahun 2022 Nomor 90), sebagaimana telah beberapa kali diubah terakhir dengan Peraturan Wali Kota Probolinggo Nomor 46 Tahun 2023 tentang Perubahan Keenam Atas Peraturan Wali Kota Nomor 90 Tahun 2022 tentang Penjabaran Anggaran Pendapatan dan Belanja Daerah Tahun Anggaran 2023 (Berita Daerah Kota Probolinggo Tahun 2023 Nomor 46);
41. Peraturan Wali Kota Probolinggo Nomor 49 Tahun 2022 tentang Rencana Kerja Pemerintah Daerah Kota Probolinggo Tahun 2023 (Lembaran Daerah Kota Probolinggo Tahun 2022 Nomor 49).

#### MEMUTUSKAN :

Menetapkan : PERATURAN WALI KOTA TENTANG PERUBAHAN ATAS PERATURAN WALI KOTA NOMOR 49 TAHUN 2022 TENTANG RENCANA KERJA PEMERINTAH DAERAH KOTA PROBOLINGGO TAHUN 2023.



## Pasal I

Ketentuan dalam Lampiran Peraturan Wali Kota Probolinggo Nomor 49 Tahun 2022 tentang Rencana Kerja Pembangunan Daerah Kota Probolinggo Tahun 2023 (Berita Daerah Kota Probolinggo Tahun 2022 Nomor 49) diubah sebagaimana dalam Lampiran dan merupakan bagian yang tidak terpisahkan dari Peraturan Wali Kota ini.

## Pasal II

Peraturan Wali Kota ini mulai berlaku pada tanggal diundangkan.

Agar semua orang mengetahuinya, memerintahkan Pengundangan Peraturan Wali Kota ini dengan penempatannya dalam Berita Daerah Kota Probolinggo.

Ditetapkan di Probolinggo  
pada tanggal 21 Juli 2023  
WALI KOTA PROBOLINGGO  
ttd.

HADI ZAINAL ABIDIN

Diundangkan di Probolinggo

pada tanggal 21 Juli 2023

SEKRETARIS DAERAH KOTA PROBOLINGGO,

ttd.

NINIK IRA WIBAWATI

BERITA DAERAH KOTA PROBOLINGGO TAHUN 2023 NOMOR 52

Salinan sesuai dengan aslinya,  
Plh. KEPALA BAGIAN HUKUM  
Sekretariat Daerah Kota Probolinggo



**HENDRA KUSUMA, SH.**  
NIP. 19830930 201001 1 015





# DAFTAR ISI

**BAB I – PENDAHULUAN.....I-1**

1.1. LATAR BELAKANG.....I-1

1.1.1. Peran Strategis RKPD dalam Perencanaan Pembangunan Daerah .....I-1

1.1.2. Urgensi Perubahan RKPD Kota Probolinggo Tahun 2023 .....I-3

1.2. DASAR HUKUM PENYUSUNAN.....I-4

1.3. HUBUNGAN ANTAR DOKUMEN .....I-8

1.4. MAKSUD DAN TUJUAN.....I-11

1.4.1. Maksud.....I-11

1.4.2. Tujuan .....I-11

1.5. SISTEMATIKA DOKUMEN.....I-12

**BAB II – EVALUASI PELAKSANAAN RKPD KOTA PROBOLINGGO TAHUN 2023 .....II-1**

2.1. CAPAIAN KINERJA PEMBANGUNAN DAERAH .....II-1

2.1.1. Realisasi Indikator Kinerja Makro.....II-1

2.1.2. Realisasi Indikator Kinerja Utama (IKU).....II-3

2.1.3. Realisasi Indikator Kinerja Daerah (IKD).....II-5

2.2. EVALUASI PROGRAM KEGIATAN RKPD .....II-7

**BAB III – KERANGKA EKONOMI DAN KEUANGAN DAERAH.....III-1**

3.1. ARAH KEBIJAKAN EKONOMI DAERAH.....III-1

3.1.1. Kondisi Ekonomi Daerah Tahun 2022 .....III-1

3.1.2. Kebijakan Ekonomi Tahun 2023 .....III-4

3.1.2.1. Kebijakan Ekonomi Nasional .....III-4

3.1.2.2. Kebijakan Ekonomi Provinsi Jawa Timur .....III-9

3.1.2.3. Kebijakan Ekonomi Kota Probolinggo.....III-13

3.1.3. Proyeksi Ekonomi Tahun 2023 .....III-16

3.2. PERUBAHAN ARAH KEBIJAKAN KEUANGAN DAERAH.....III-18

3.2.1. Arah Kebijakan Pendapatan Daerah.....III-20

3.2.2. Arah Kebijakan Belanja Daerah .....III-28

3.2.3. Arah Kebijakan Pembiayaan Daerah .....III-34

**BAB IV – SASARAN DAN PRIORITAS PEMBANGUNAN DAERAH..... IV-1**

4.1. TUJUAN DAN SASARAN PEMBANGUNAN ..... IV-1

4.2. PRIORITAS DAN SASARAN PEMBANGUNAN TAHUN 2023 .....IV-11





4.2.1.	TEMA, PRIORITAS DAN ARAH KEBIJAKAN PEMBANGUNAN TAHUN 2023 .....	IV-11
4.2.2.	KEBIJAKAN PEMULIHAN EKONOMI DALAM PENANGANAN DAMPAK PANDEMI CORONA VIRUS DISEASE 19 TAHUN 2023.....	IV-50
4.2.3.	ISU STRATEGIS PEMBANGUNAN DAERAH TAHUN 2023 .....	IV-52
4.2.4.	POKOK-POKOK PIKIRAN DPRD .....	IV-60
4.2.4.1.	Kebutuhan Integrasi Kebijakan Pembangunan Daerah Dalam RKPD Kota Probolinggo Tahun 2023 Berdasarkan Pokok-Pokok Pikiran DPRD Tahun 2023.....	IV-61
4.2.4.2.	Usulan Kegiatan Berdasarkan Pokok-Pokok Pikiran DPRD Tahun 2023 .....	IV-64

**BAB V – RENCANA KERJA DAN PENDANAAN DAERAH..... V-1**

**BAB VI – KINERJA PENYELENGGARAAN PEMERINTAHAN DAERAH ..... VI-1**

6.1.	PENETAPAN INDIKATOR KINERJA UTAMA (IKU) .....	VI-1
6.2.	PENETAPAN INDIKATOR KINERJA DAERAH (IKD).....	VI-3
6.3.	INDIKATOR STANDAR PELAYANAN MINIMAL (SPM) .....	VI-5

**BAB VII – PENUTUP..... VII-1**



## DAFTAR TABEL

Tabel 2. 1	Realisasi Indikator Kinerja Makro Kota Probolinggo Tahun 2022 dibandingkan Capaian Nasional dan Provinsi Jawa Timur.....	II-1
Tabel 2. 2	Realisasi Indikator Kinerja Utama (IKU) RPJMD Kota Probolinggo Tahun 2022 .....	II-3
Tabel 2. 3	Realisasi Indikator Kinerja Daerah (IKD) RPJMD Kota Probolinggo Tahun 2022 .....	II-5
Tabel 2. 4	Evaluasi Pelaksanaan Program Kegiatan RKPD Kota Probolinggo Triwulan II Tahun 2023.....	II-16
Tabel 3. 1	Indikator Ekonomi Makro Kota Probolinggo Tahun 2018 – 2022 .....	III-1
Tabel 3. 2	Distribusi Persentase Produk Domestik Regional Bruto Kota Probolinggo Atas Dasar Harga Berlaku Menurut Lapangan Usaha Tahun 2018 - 2022.....	III-3
Tabel 3. 3	Outlook Pertumbuhan Ekonomi Nasional Tahun 2023.....	III-6
Tabel 3. 4	Strategi dan Arah Kebijakan Pembangunan Ekonomi Kota Probolinggo Tahun 2019-2024 Berdasarkan Perubahan RPJMD .....	III-13
Tabel 3. 5	Proyeksi Perekonomian Kota Probolinggo Tahun 2023-2024 .....	III-16
Tabel 3. 6	Target Kinerja Indikator Makro Kota Probolinggo Tahun 2023.....	III-17
Tabel 3. 7	Target dan Realisasi Pendapatan Tahun 2022 .....	III-20
Tabel 3. 8	Perubahan Target Pendapatan Kota Probolinggo Tahun 2023.....	III-24
Tabel 3. 9	Realisasi dan Target Pendapatan Kota Probolinggo Tahun 2021-2024 (T-C.20).....	III-27
Tabel 3. 10	Anggaran dan Realisasi Belanja Daerah Tahun 2022.....	III-28
Tabel 3. 11	Perubahan Proyeksi Belanja Kota Probolinggo Tahun 2023.....	III-31
Tabel 3. 12	Realisasi dan Proyeksi Belanja Kota Probolinggo Tahun 2021-2024 (T-C.21).....	III-33
Tabel 3. 13	Anggaran dan Realisasi Pembiayaan Daerah Tahun 2022.....	III-34
Tabel 3. 14	Perubahan Proyeksi Pembiayaan Kota Probolinggo Tahun 2023 .....	III-36
Tabel 3. 15	Realisasi dan Proyeksi Pembiayaan Kota Probolinggo Tahun 2021-2024 (T-C.22).....	III-38
Tabel 4. 1	Tujuan Dan Sasaran Pembangunan Daerah Kota Probolinggo Tahun 2019 – 2024 Berdasarkan RPJMD .....	IV-4
Tabel 4. 2	Strategi dan Arah Kebijakan untuk Pencapaian Tujuan dan Sasaran Pembangunan Daerah Kota Probolinggo Tahun 2019 - 2024 .....	IV-7
Tabel 4. 3	Penyelarasan Tema Pembangunan Kota Probolinggo Tahun 2023 dengan Tema Pembangunan RKP dan RKPD Provinsi Jawa Timur.....	IV-12
Tabel 4. 4	Penyelarasan Prioritas Pembangunan Kota Probolinggo Tahun 2023 dengan Prioritas Pembangunan RKP dan RKPD Provinsi Jawa Timur .....	IV-13
Tabel 4. 5	Prioritas dan Arah Kebijakan Pembangunan Daerah Kota Probolinggo Tahun 2023 .....	IV-14





Tabel 4. 6	Persandingan Prioritas Dan Arah Kebijakan Pembangunan Tahun 2023 Antara Nasional, Provinsi Jawa Timur dan Kota Probolinggo .....	IV-17
Tabel 4. 7	Keterkaitan Prioritas Pembangunan Tahun 2023 dalam Perwujudan Sasaran Pembangunan Daerah Kota Probolinggo Tahun 2019-2024.....	IV-23
Tabel 4. 8	Rekapitulasi Dukungan Pencapaian Prioritas Pembangunan Kota Probolinggo Tahun 2023 .....	IV-25
Tabel 4. 9	Dukungan Program dan Kegiatan dalam Pencapaian Prioritas dan Arah Kebijakan Pembangunan Daerah Kota Probolinggo Tahun 2023 .....	IV-26
Tabel 4. 10	Kebijakan Pemulihan Ekonomi dalam Penanganan Dampak Pandemi Covid-19 Kota Probolinggo Tahun 2023 .....	IV-50
Tabel 4. 11	Isu Strategis Pembangunan Daerah Kota Probolinggo .....	IV-53
Tabel 4. 12	Rekapitulasi Akomodasi Usulan Pokok-Pokok Pikiran DPRD (Per Anggota DPRD) Kota Probolinggo Tahun 2023 .....	IV-67
Tabel 4. 13	Rekapitulasi Akomodasi Usulan Pokok-Pokok Pikiran DPRD Kota Probolinggo Tahun 2023 berdasarkan Fraksi .....	IV-68
Tabel 4. 14	Rumusan Usulan Program/Kegiatan Hasil Penelaahan dan Validasi Pokok-pokok Pikiran DPRD Kota Probolinggo Tahun 2023 .....	IV-69
Tabel 5. 1	Rekapitulasi Jumlah Program, Kegiatan, Sub Kegiatan dan Pagu Anggaran Kota Probolinggo Tahun 2023 Pendukung Prioritas Nasional.....	V-3
Tabel 5. 2	Konsistensi Indikator dan Target Program P-RKPD Tahun 2023 dan RPJMD .....	V-4
Tabel 5. 3	Perubahan Rencana Kerja dan Pendanaan Daerah Kota Probolinggo Tahun 2023 .....	V-28
Tabel 6. 1	Penyesuaian Target Indikator Kinerja Utama (IKU) Kota Probolinggo Tahun 2023 .....	VI-2
Tabel 6. 2	Penyesuaian Target Indikator Kinerja Daerah (IKD) Kota Probolinggo Tahun 2023 .....	VI-3
Tabel 6. 3	Target Indikator Spesifik Daerah Kota Probolinggo Tahun 2023.....	VI-5
Tabel 6. 4	Target Indikator SPM Urusan Pendidikan Kota Probolinggo Tahun 2023 .....	VI-6
Tabel 6. 5	Target Indikator SPM Urusan Kesehatan Kota Probolinggo Tahun 2023.....	VI-8
Tabel 6. 6	Target Indikator SPM Urusan Pekerjaan Umum dan Penataan Ruang Kota Probolinggo Tahun 2023 .....	VI-12
Tabel 6. 7	Target Indikator SPM Urusan Perumahan dan Kawasan Permukiman Kota Probolinggo Tahun 2023 .....	VI-13
Tabel 6. 8	Target Indikator SPM Urusan Ketentraman dan Ketertiban Umum Kota Probolinggo Tahun 2023 .....	VI-14
Tabel 6. 9	Target Indikator SPM Urusan Sosial Kota Probolinggo Tahun 2023 .....	VI-16





# DAFTAR GAMBAR

Gambar 1. 1 Kedudukan Dokumen RKPD Diantara Dokumen Perencanaan Lainnya .....I-9

Gambar 1. 2 Keterkaitan Dokumen RKPD Dengan Dokumen Penganggaran .....I-9

Gambar 3. 1 Struktur Perekonomian Kota Probolinggo Tahun 2022..... III-3

Gambar 3. 2 Enam Strategi Transformasi Ekonomi yang Inklusif dan Berkelanjutan ..... III-8

Gambar 3. 3 Pertumbuhan Ekonomi Jawa Timur dan Nasional ..... III-9

Gambar 3. 4 Perkembangan Inflasi Jawa Timur 2016-2022..... III-11

Gambar 4. 1 Tema Dan Prioritas Pembangunan untuk Pencapaian Tujuan dan  
Sasaran Pembangunan Daerah Kota Probolinggo Tahun 2019 - 2024.....IV-11

Gambar 4. 2 Integrasi Tahapan dan Jadwal Pengajuan Usulan Kegiatan Pokok- pokok  
Pikiran DPRD Tahun 2023 dengan Pemanfaatan SIPD.....IV-65

Gambar 4. 3 Peta Sebaran Usulan Kegiatan Pokok-pokok Pikiran DPRD Tahun  
2023 Berdasarkan Wilayah.....IV-141



---

# **BAB I - PENDAHULUAN**

---

## **1.1. LATAR BELAKANG**

### **1.1.1. Peran Strategis RKPD dalam Perencanaan Pembangunan Daerah**

Rencana Kerja Pemerintah Daerah (RKPD) sebagaimana diamanatkan dalam Undang-Undang Nomor 25 Tahun 2004 tentang Sistem Perencanaan Pembangunan Nasional merupakan penjabaran dari Rencana Pembangunan Jangka Menengah Daerah (RPJMD) dan mengacu pada Rencana Kerja Pemerintah (RKP) dan program strategis nasional yang ditetapkan oleh Pemerintah Pusat serta Rencana Kerja Pemerintah Daerah (RKPD) Provinsi. RKPD dimaksud adalah dokumen perencanaan Daerah untuk periode 1 (satu) tahun yang memuat rancangan kerangka ekonomi Daerah, prioritas pembangunan Daerah, rencana kerja, dan pendanaannya, baik yang dilaksanakan langsung oleh pemerintah maupun yang ditempuh dengan mendorong partisipasi masyarakat.

Tahapan, proses dan muatan substansi dalam penyusunan Perubahan RKPD Kota Probolinggo Tahun 2023 mengacu pada Undang-Undang Nomor 25 Tahun 2004 tentang Sistem Perencanaan Pembangunan Nasional dan Peraturan Menteri Dalam Negeri Nomor 86 Tahun 2017 tentang Tata Cara Perencanaan, Pengendalian dan Evaluasi Pembangunan Daerah, Tata Cara Evaluasi Rancangan Peraturan Daerah Tentang Rencana Pembangunan Jangka Panjang Daerah dan Rencana Pembangunan Jangka Menengah Daerah, serta Tata Cara Perubahan Rencana Pembangunan Jangka Panjang Daerah, Rencana Pembangunan Jangka Menengah Daerah, dan Rencana Kerja Pemerintah Daerah. Adapun tahapan dan proses penyusunan Perubahan RKPD Kota Probolinggo Tahun 2023 meliputi :

a. Penyusunan Rancangan Perubahan RKPD

Penyusunan rancangan perubahan RKPD dimaksud dimulai pada awal bulan Juni dengan berpedoman pada RPJMD serta hasil evaluasi pelaksanaan RKPD sampai dengan Triwulan II Tahun 2023.

b. Penyusunan Rancangan Akhir Perubahan RKPD

Berdasarkan rancangan Perubahan Renja Perangkat Daerah yang telah diverifikasi pada Minggu ketiga Juni, maka rancangan Perubahan RKPD disempurnakan menjadi Rancangan Akhir Perubahan RKPD. Rancangan akhir perubahan RKPD ini dijadikan sebagai bahan penyusunan Rancangan Peraturan Walikota tentang perubahan RKPD.

c. Penetapan RKPD

Sebagaimana amanat Peraturan Menteri Dalam Negeri Nomor 86 Tahun 2017, Perubahan RKPD Kabupaten/Kota harus ditetapkan dalam bentuk Peraturan Bupati/Walikota paling lambat minggu ketiga bulan Juli setelah mendapatkan saran masukan hasil Fasilitasi Rancangan Akhir & Rancangan Peraturan Bupati/Walikota tentang RKPD oleh Gubernur.



Perubahan RKPD mempunyai kedudukan yang strategis dalam perencanaan pembangunan dan penyelenggaraan pemerintahan daerah karena :

- a. Menjadi dasar penetapan Perubahan Renja Perangkat Daerah;
- b. Menjadi pedoman bagi Kepala Daerah dan DPRD dalam penyusunan Kebijakan Umum Perubahan APBD serta Perubahan Prioritas dan Plafon Anggaran Sementara. Kebijakan Umum Perubahan APBD serta Perubahan Prioritas dan Plafon Anggaran Sementara dimaksud disampaikan pemerintah Daerah kepada DPRD untuk dibahas sebagai landasan penyusunan rancangan perubahan APBD;
- c. RKPD merupakan dokumen yang menjadi penerjemahan dari visi, misi dan program kepala daerah yang ditetapkan dalam RPJMD kedalam program dan kegiatan pembangunan tahunan daerah. Perubahan RKPD memuat penyesuaian atas arahan operasional pelaksanaan program dan kegiatan pembangunan tahunan bagi seluruh Perangkat Daerah yang disesuaikan dengan hasil evaluasi pelaksanaan RKPD sampai dengan Triwulan II (Triwulan Dua) tahun berkenaan;
- d. Perubahan RKPD merupakan salah satu instrumen evaluasi kinerja penyelenggaraan pemerintahan daerah. Melalui evaluasi terhadap pelaksanaan Perubahan RKPD ini dapat diketahui sampai sejauh mana capaian kinerja RPJMD sebagai wujud dari kinerja penyelenggaraan pemerintahan daerah hingga tahun berkenaan.

RKPD Kota Probolinggo Tahun 2023 ini merupakan penjabaran Tahun Keempat dari RPJMD Kota Probolinggo Tahun 2019 – 2024. Sebagaimana ditetapkan dalam Perubahan RPJMD Kota Probolinggo Tahun 2019-2024 dimaksud, Tema Pembangunan Kota Probolinggo Tahun 2023 yaitu: “PERCEPATAN PRODUKTIVITAS SEKTOR UNGGULAN KOTA PROBOLINGGO YANG MENDUKUNG PERTUMBUHAN EKONOMI INKLUSIF.” Tema pembangunan dimaksud kemudian disinkronkan dengan prioritas dan kebijakan pembangunan nasional serta Provinsi Jawa Timur Tahun 2023 sebagaimana amanat Permendagri Nomor 86 Tahun 2017 pasal 77. Hasil dari sinkronisasi tema pembangunan Kota Probolinggo Tahun 2023 berdasarkan tema pembangunan tahunan RPJMD dengan tema pembangunan Nasional sebagaimana dimuat dalam RKP serta Tema Pembangunan Provinsi Jawa Timur sebagaimana dimuat dalam RKPD Provinsi Jawa Timur maka ditetapkan Tema Pembangunan dalam RKPD Kota Probolinggo Tahun 2023 yaitu : “PERCEPATAN PRODUKTIVITAS SEKTOR UNGGULAN DAN SUMBER DAYA MANUSIA DALAM MENDUKUNG TRANSFORMASI EKONOMI YANG INKLUSIF DAN BERKELANJUTAN”.

Dalam penyusunan Perubahan RKPD Kota Probolinggo Tahun 2023 ini tidak dilakukan perubahan terhadap Tema, Prioritas dan Arah Kebijakan Pembangunan Daerah yang akan dilaksanakan hingga akhir Tahun anggaran. Penyesuaian yang dilakukan pada tataran penyesuaian atas potensi pendapatan, pembiayaan dan belanja daerah yang berdampak terhadap penataan program, kegiatan dan sub kegiatan yang akan dilaksanakan oleh Perangkat Daerah hingga akhir periode perencanaan. Dengan sumber daya yang dimiliki, Pemerintah Kota Probolinggo bertekad untuk mewujudkan tema pembangunan Tahun 2023 tersebut secara optimal dalam bentuk program dan kegiatan yang nantinya akan dituangkan dalam Perubahan APBD Kota Probolinggo Tahun 2023. Patut disadari



bahwa dengan penetapan tema pembangunan dan program prioritas di atas, terdapat implikasi serangkaian agenda yang perlu ditindaklanjuti melalui pelaksanaan program kegiatan pembangunan Kota Probolinggo Tahun 2023. Dalam kerangka perencanaan, Perubahan RKPD Kota Probolinggo Tahun 2023 ini menjabarkan rencana strategis ke dalam rencana operasional dengan memuat arah kebijakan pembangunan, prioritas pembangunan, rancangan kerangka ekonomi daerah dan program kegiatan Perangkat Daerah. Dalam kerangka penganggaran, Perubahan RKPD merupakan pedoman bagi penyusunan Perubahan Kebijakan Umum APBD (P-KU APBD) serta Perubahan Prioritas dan Plafon Anggaran Sementara APBD (P-PPAS APBD) Kota Probolinggo Tahun 2023.

---

#### **1.1.2. Urgensi Perubahan RKPD Kota Probolinggo Tahun 2023**

---

Berdasarkan Pasal 343 Peraturan Menteri Dalam Negeri Nomor 86 Tahun 2017 disebutkan bahwa Perubahan RKPD dan Renja Perangkat Daerah dapat dilakukan apabila berdasarkan hasil evaluasi pelaksanaannya dalam tahun berjalan menunjukkan adanya ketidaksesuaian dengan perkembangan keadaan, yang meliputi :

- a. Perkembangan yang tidak sesuai dengan asumsi prioritas pembangunan Daerah, kerangka ekonomi Daerah dan keuangan Daerah, rencana program dan kegiatan RKPD berkenaan; dan/atau
- b. Keadaan yang menyebabkan saldo anggaran lebih tahun anggaran sebelumnya harus digunakan untuk tahun berjalan.

Berdasarkan data hasil audit BPK terhadap Laporan Keuangan Pemerintah Daerah Tahun 2023 diketahui jumlah SILPA sebesar Rp. 184.330.943.845,35. Pada APBD Induk Kota Probolinggo Tahun 2023 untuk Penerimaan Pembiayaan telah dianggarkan SILPA sebesar Rp. 140.000.000.000,00 sehingga terdapat sisa SILPA yang harus digunakan untuk tahun berjalan 2023 sebesar Rp. 44.330.943.845,35. Adanya SILPA yang dimaksud menjadi latar belakang utama urgensi pelaksanaan Perubahan RKPD Tahun 2023 mengingat potensi keuangan dari SILPA dimaksud dapat diarahkan untuk memenuhi kebutuhan prioritas belanja daerah yang belum mendapatkan prioritas pendanaan pada RKPD Induk dan APBD Induk serta Perubahan Penjabaran APBD Tahun 2023.

Dalam pelaksanaan APBD Tahun 2023 juga terdapat beberapa kebijakan baik pada tingkat Nasional maupun Provinsi yang berpengaruh terhadap kebutuhan perubahan rencana program dan kegiatan yang akan dilaksanakan pada tahun berkenaan sehingga perlu ditindaklanjuti dalam pelaksanaan APBD dimaksud sebagai berikut :

- a. Peraturan Gubernur Jawa Timur Nomo 71 Tahun 2022 tentang Alokasi Dana Bagi Hasil Cukai Hasil Tembakau kepada Provinsi Jawa Timur dan Kabupaten/Kota di Jawa Timur Tahun Anggaran 2023 dimana Kota Probolinggo mendapatkan tambahan pagu anggaran. Atas penambahan pagu anggaran dimaksud, maka telah diakomodasi dalam Peraturan Walikota Nomor 3 Tahun 2023 tentang Perubahan Atas Peraturan Walikota Nomor 90 Tahun 2022 tentang Penjabaran Anggaran Pendapatan dan Belanja Daerah Tahun Anggaran 2023 (Perubahan Penjabaran I) ;





- b. Peraturan Menteri Investasi/Kepala Badan Koordinasi Penanaman Modal Nomor 3 Tahun 2022 tentang Petunjuk Teknis Penggunaan Dana Alokasi Khusus Non Fisik Fasilitas Penanaman Modal. Guna memenuhi petunjuk teknis dan petunjuk pelaksanaan DAK Non Fisik dimaksud, maka telah diakomodasi dalam Peraturan Walikota Nomor 3 Tahun 2023 tentang Perubahan Atas Peraturan Walikota Nomor 90 Tahun 2022 tentang Penjabaran Anggaran Pendapatan dan Belanja Daerah Tahun Anggaran 2023 (Perubahan Penjabaran I) ;
- c. Surat dari Sekretariat Daerah Pemerintah Provinsi Jawa Timur Nomor : 440/811/102.1/2023 tentang Pagu Anggaran Definitif Belanja Bantuan Keuangan Khusus Bidang Kesehatan Kepada Kabupaten/Kota pada APBD Provinsi Jawa Timur Tahun Anggaran 2023, dan surat dari Sekretariat Daerah Pemerintah Provinsi Jawa Timur Nomor : 045.2/1010/201.4/2023 tentang Pagu Anggaran Definitif Belanja Bantuan Keuangan Khusus Bidang Pendidikan Kepada Kabupaten/Kota pada APBD Provinsi Jawa Timur Tahun Anggaran 2023. Atas kebijakan dimaksud telah dilakukan penyesuaian melalui Peraturan Wali Kota Probolinggo Nomor 11 Tahun 2023 Tentang Perubahan Kedua Atas Peraturan Wali Kota Nomor 90 Tahun 2022 Tentang Penjabaran Anggaran Pendapatan Dan Belanja Daerah Tahun Anggaran 2023 (Perubahan Penjabaran II) ;
- d. Surat Kementerian Dalam Negeri Tanggal 10 Maret 2023 tentang Hasil Pemetaan, Klasifikasi, Kodefikasi, dan Nomenklatur Perencanaan Pembangunan dan Keuangan Daerah terkait Penggunaan DBH CHT TA 2023, DBH DR TA 2023, dan DAK TA 2023, maka telah dilakukan penyesuaian atas nomenklatur Program/Kegiatan/Sub Kegiatan dan indikator Sub Kegiatan yang bersumber dari DAK serta DBH CHT Tahun 2022 melalui Peraturan Wali Kota Probolinggo Nomor 17 Tahun 2023 Tentang Perubahan Ketiga Atas Peraturan Wali Kota Nomor 90 Tahun 2022 Tentang Penjabaran Anggaran Pendapatan Dan Belanja Daerah Tahun Anggaran 2023 (Perubahan Penjabaran III).

Mengacu pada hasil audit BPK terkait perhitungan SILPA Tahun 2022 yang harus digunakan untuk Tahun Berjalan pada Tahun 2023 dimaksud serta hasil penyesuaian APBD Tahun Anggaran 2023 yang sudah ditetapkan dalam Peraturan Walikota tentang Perubahan Penjabaran I-VI APBD TA.2023, maka perlu untuk segera disusun Perubahan RKPD Kota Probolinggo Tahun 2023 yang terkait dengan kebutuhan untuk penyesuaian anggaran serta target kinerja daerah pada sisa tahun anggaran.

## **1.2. DASAR HUKUM PENYUSUNAN**

Aturan hukum yang menjadi dasar penyusunan Rencana Kerja Pemerintah Daerah (RKPD) Kota Probolinggo Tahun 2023 adalah sebagai berikut :

- 1. Undang-undang Nomor 17 Tahun 2003 tentang Keuangan Negara (Lembaran Negara Republik Indonesia Tahun 2003 Nomor 47, Tambahan Lembaran Negara Republik Indonesia Nomor 4286);



2. Undang-undang Nomor 25 Tahun 2004 tentang Sistem Perencanaan Pembangunan Nasional (Lembaran Negara Republik Indonesia Tahun 2004 Nomor 104, Tambahan Lembaran Negara Republik Indonesia Nomor 4421);
3. Undang-Undang Nomor 24 Tahun 2007 tentang Penanggulangan Bencana (Lembaran Negara Republik Indonesia Tahun 2007 Nomor 66, Tambahan Lembaran Negara Republik Indonesia Nomor 4723);
4. Undang-Undang Nomor 26 Tahun 2007 tentang Penataan Ruang (Lembaran Negara Republik Indonesia Tahun 2007 Nomor 68, Tambahan Lembaran Negara Republik Indonesia Nomor 4725);
5. Undang-Undang Nomor 17 Tahun 2007 tentang Rencana Pembangunan Jangka Panjang Nasional Tahun 2005-2025 (Lembaran Negara Republik Indonesia Tahun 2007 Nomor 33, Tambahan Lembaran Negara Republik Indonesia Nomor 4700) ;
6. Undang-undang Nomor 25 Tahun 2009 tentang Pelayanan Publik (Lembaran Negara Republik Indonesia Tahun 2009 Nomor 112);
7. Undang-Undang Nomor 23 Tahun 2014 tentang Pemerintahan Daerah (Lembaran Negara Republik Indonesia Tahun 2014 Nomor 244, Tambahan Lembaran Negara Republik Indonesia Nomor 5587), sebagaimana telah beberapa kali diubah terakhir dengan Undang-Undang Nomor 9 Tahun 2015 tentang Perubahan Kedua atas Undang-Undang Nomor 23 Tahun 2014 tentang Pemerintahan Daerah (Lembaran Negara Republik Indonesia Tahun 2015 Nomor 58, Tambahan Lembaran Negara Republik Indonesia Nomor 5679) ;
8. Undang-Undang Nomor 1 Tahun 2022 tentang Hubungan Keuangan antara Pemerintah Pusat dan Pemerintah Daerah (Lembaran Negara Republik Indonesia Tahun 2022 Nomor 4) ;
9. Undang-Undang Nomor 6 Tahun 2023 Tentang Penetapan Peraturan Pemerintah Pengganti Undang-Undang Nomor 2 Tahun 2022 Tentang Cipta Kerja Menjadi Undang-Undang (Lembaran Negara Republik Indonesia Tahun 2023 Nomor 41);
10. Peraturan Pemerintah Nomor 8 Tahun 2008 tentang Tahapan, Tata Cara Penyusunan, Pengendalian dan Evaluasi Pelaksanaan Rencana Pembangunan Daerah (Lembaran Negara Republik Indonesia Tahun 2008 Nomor 21, Tambahan Lembaran Negara Republik Indonesia Nomor 4817) ;
11. Peraturan Pemerintah Nomor 18 Tahun 2016 tentang Perangkat Daerah (Lembaran Negara Republik Indonesia Tahun 2016 Nomor 114, Tambahan Lembaran Negara Republik Indonesia Nomor 5887) ;
12. Peraturan Pemerintah Nomor 12 Tahun 2017 Tentang Pembinaan Dan Pengawasan Penyelenggaraan Pemerintahan Daerah (Lembaran Negara Republik Indonesia tahun 2017 Nomor 73);
13. Peraturan Pemerintah Nomor 2 Tahun 2018 Tentang Standar Pelayanan Minimal (Lembaran Negara Republik Indonesia Tahun 2018 Nomor 2);
14. Peraturan Pemerintah Nomor 12 Tahun 2019 Tentang Pengelolaan Keuangan Daerah (Lembaran Negara Republik Indonesia Tahun 2019 Nomor 42, Tambahan Lembaran Negara Republik Indonesia Nomor 6322);



15. Peraturan Pemerintah Nomor 13 Tahun 2019 Tentang Laporan Dan Evaluasi Penyelenggaraan Pemerintahan Daerah (Lembaran Negara Republik Indonesia Tahun 2019 Nomor 52);
16. Peraturan Presiden Nomor 80 Tahun 2019 tentang Percepatan Pembangunan Ekonomi di Kawasan Gresik - Bangkalan - Mojokerto - Surabaya - Sidoarjo - Lamongan, Kawasan Bromo - Tengger - Semeru, serta Kawasan Selingkar Wilis dan Lintas Selatan (Lembaran Negara Republik Indonesia Tahun 2019 Nomor 225);
17. Peraturan Presiden Republik Indonesia Nomor 18 Tahun 2020 Tentang Rencana Pembangunan Jangka Menengah Nasional Tahun 2020-2024 (Lembaran Negara Republik Indonesia Tahun 2020 Nomor 10) ;
18. Peraturan Presiden Nomor 109 Tahun 2020 Tentang Perubahan Ketiga Atas Peraturan Presiden Nomor 3 Tahun 2016 Tentang Percepatan Pelaksanaan Proyek Strategis Nasional (Lembaran Negara Republik Indonesia Tahun 2020 Nomor 259);
19. Instruksi Presiden No. 9 Tahun 2000 Tentang Pengarusutamaan Gender Dalam Pembangunan Nasional;
20. Peraturan Menteri Dalam Negeri Nomor 67 Tahun 2011 Tentang Perubahan Atas Peraturan Menteri Dalam Negeri Nomor 15 Tahun 2008 Tentang Pedoman Umum Pelaksanaan Pengarusutamaan Gender Di Daerah (Berita Negara Republik Indonesia Tahun 2011 Nomor 927);
21. Peraturan Menteri Dalam Negeri Nomor 5 Tahun 2017 Tentang Pedoman Nomenklatur Perangkat Daerah Provinsi Dan Daerah Kabupaten/Kota Yang Melaksanakan Fungsi Penunjang Penyelenggaraan Urusan Pemerintahan (Berita Negara Republik Indonesia Tahun 2017 Nomor 197);
22. Peraturan Menteri Dalam Negeri Nomor 86 Tahun 2017 tentang Tata Cara Perencanaan, Pengendalian Dan Evaluasi Pembangunan Daerah, Tata Cara Evaluasi Rancangan Peraturan Daerah Tentang Rencana Pembangunan Jangka Panjang Daerah Dan Rencana Pembangunan Jangka Menengah Daerah, Serta Tata Cara Perubahan Rencana Pembangunan Jangka Panjang Daerah, Rencana Pembangunan Jangka Menengah Daerah, Dan Rencana Kerja Pemerintah Daerah;
23. Peraturan Menteri Dalam Negeri Nomor 56 Tahun 2019 Tentang Pedoman Nomenklatur Dan Unit Kerja Sekretariat Daerah Provinsi Dan Kabupaten/Kota ;
24. Peraturan Menteri Dalam Negeri Nomor 70 Tahun 2019 tentang Sistem Informasi Pemerintahan Daerah;
25. Peraturan Menteri Dalam Negeri Nomor 90 Tahun 2019 tentang Klasifikasi, Kodefikasi, dan Nomenklatur Perencanaan Pembangunan dan Keuangan Daerah;
26. Peraturan Menteri Dalam Negeri Nomor 77 Tahun 2020 tentang Pedoman Teknis Pengelolaan Keuangan Daerah (Berita Negara Republik Indonesia Tahun 2020 Nomor 1781) ;
27. Peraturan Menteri Dalam Negeri Nomor 59 Tahun 2021 Tentang Penerapan Standar Pelayanan Minimal ;



28. Peraturan Menteri Dalam Negeri Nomor 81 Tahun 2022 tentang Penyusunan Rencana Kerja Pemerintah Daerah Tahun 2023 ;
29. Peraturan Menteri Perencanaan Pembangunan Nasional Nomor 4 Tahun 2022 tentang Rancangan Rencana Kerja Pemerintah (RKP) Tahun 2023 ;
30. Keputusan Menteri Dalam Negeri Nomor 050-5889 Tahun 2021 tentang Hasil Verifikasi dan Validasi Pemutakhiran Klasifikasi, Kodefikasi, dan Nomenklatur Perencanaan Pembangunan dan Keuangan Daerah ;
31. Peraturan Daerah Provinsi Jawa Timur Nomor 1 Tahun 2009 tentang Rencana Pembangunan Jangka Panjang Daerah Provinsi Jawa Timur Tahun 2005-2025 (Lembaran Daerah Provinsi Jawa Timur Tahun 2009 Nomor 1 Tahun 2009 Seri E) ;
32. Peraturan Daerah Provinsi Jawa Timur Nomor 9 Tahun 2019 Tentang Pengarusutamaan Gender (Lembaran Daerah Provinsi Jawa Timur Tahun 2019 Nomor 7 Seri D) ;
33. Peraturan Daerah Provinsi Jawa Timur Nomor 4 Tahun 2021 tentang Perubahan Atas Peraturan Daerah Provinsi Jawa Timur Nomor 7 Tahun 2019 tentang Rencana Pembangunan Jangka Menengah Daerah Provinsi Jawa Timur Tahun 2019 – 2024 (Lembaran Daerah Provinsi Jawa Timur Tahun 2021 Nomor 2 Seri D Noreg Peraturan Daerah Provinsi Jawa Timur 13-238/2021) ;
34. Peraturan Gubernur Provinsi Jawa Timur Nomor 35 Tahun 2022 Tentang Rencana Kerja Pemerintah Daerah (RKPD) Provinsi Jawa Timur Tahun 2023;
35. Peraturan Daerah Kota Probolinggo Nomor 11 Tahun 2013 tentang Rencana Pembangunan Jangka Panjang Daerah (RPJPD) Kota Probolinggo Tahun 2005 – 2025 (Lembaran Daerah Kota Probolinggo Tahun 2013 Nomor 11) ;
36. Peraturan Daerah Kota Probolinggo Nomor 3 Tahun 2021 tentang Perubahan Atas Peraturan Daerah Nomor 6 Tahun 2019 Tentang Rencana Pembangunan Jangka Menengah Daerah Kota Probolinggo Tahun 2019-2024 (Lembaran Daerah Kota Probolinggo Tahun 2021 Nomor 3) ;
37. Peraturan Daerah Kota Probolinggo Nomor 7 Tahun 2022 Tentang Perubahan Kedua Atas Peraturan Daerah Nomor 7 Tahun 2016 Tentang Pembentukan dan Susunan Perangkat Daerah (Lembaran Daerah Kota Probolinggo Tahun 2022 Nomor 7);
38. Peraturan Daerah Kota Probolinggo Nomor 9 Tahun 2022 Tentang Anggaran Pendapatan Dan Belanja Daerah Tahun Anggaran 2023 (Lembaran Daerah Kota Probolinggo Tahun 2022 Nomor 9);
39. Peraturan Walikota Nomor 3 Tahun 2023 tentang Perubahan Atas Peraturan Walikota Nomor 90 Tahun 2022 tentang Penjabaran Anggaran Pendapatan dan Belanja Daerah Tahun Anggaran 2023 (Berita Daerah Kota Probolinggo Tahun 2023 Nomor 3) ;
40. Peraturan Wali Kota Probolinggo Nomor 11 Tahun 2023 Tentang Perubahan Kedua Atas Peraturan Wali Kota Nomor 90 Tahun 2022 Tentang Penjabaran Anggaran Pendapatan Dan Belanja Daerah Tahun Anggaran 2023 (Berita Daerah Kota Probolinggo Tahun 2023 Nomor 11) ;





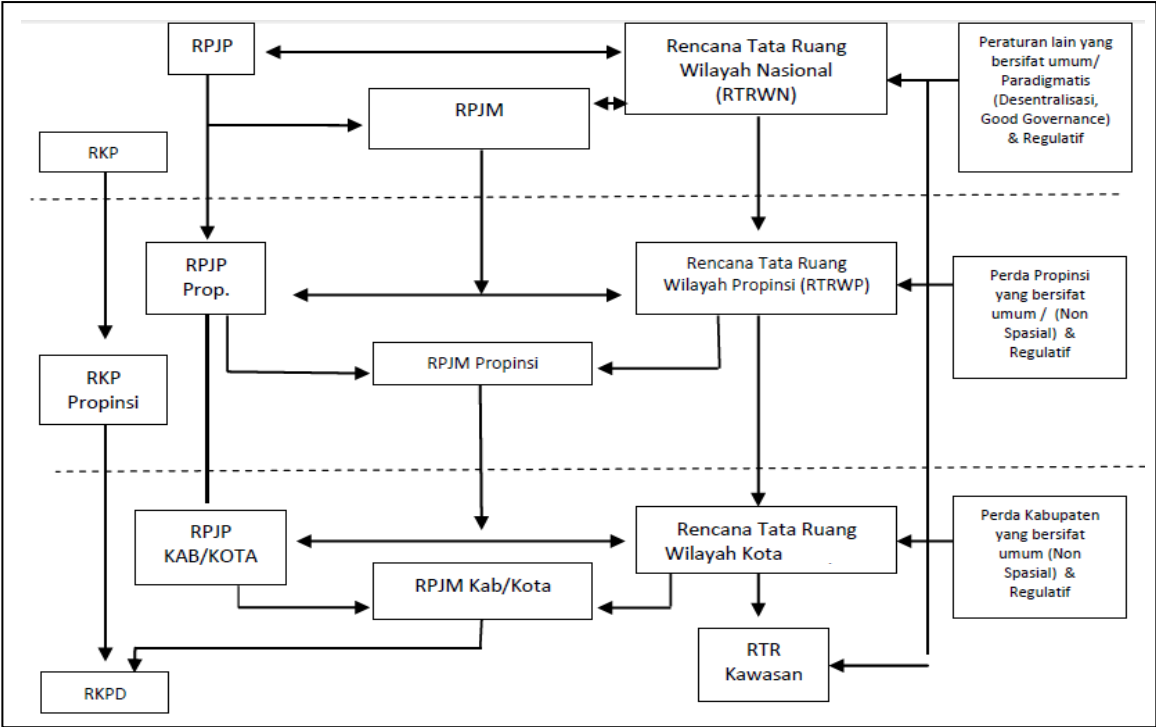
41. Peraturan Wali Kota Probolinggo Nomor 17 Tahun 2023 Tentang Perubahan Ketiga Atas Peraturan Wali Kota Nomor 90 Tahun 2022 Tentang Penjabaran Anggaran Pendapatan Dan Belanja Daerah Tahun Anggaran 2023 (Berita Daerah Kota Probolinggo Tahun 2023 Nomor 17) ;
42. Peraturan Wali Kota Probolinggo Nomor 26 Tahun 2023 Tentang Perubahan Keempat Atas Peraturan Wali Kota Nomor 90 Tahun 2022 Tentang Penjabaran Anggaran Pendapatan Dan Belanja Daerah Tahun Anggaran 2023 (Berita Daerah Kota Probolinggo Tahun 2023 Nomor 26) ;
43. Peraturan Wali Kota Probolinggo Nomor 42 Tahun 2023 Tentang Perubahan Kelima Atas Peraturan Wali Kota Nomor 90 Tahun 2022 Tentang Penjabaran Anggaran Pendapatan Dan Belanja Daerah Tahun Anggaran 2023 (Berita Daerah Kota Probolinggo Tahun 2023 Nomor 42) ;
44. Peraturan Wali Kota Probolinggo Nomor 46 Tahun 2023 Tentang Perubahan Keenam Atas Peraturan Wali Kota Nomor 90 Tahun 2022 Tentang Penjabaran Anggaran Pendapatan Dan Belanja Daerah Tahun Anggaran 2023 (Berita Daerah Kota Probolinggo Tahun 2023 Nomor 46).

### 1.3. HUBUNGAN ANTAR DOKUMEN

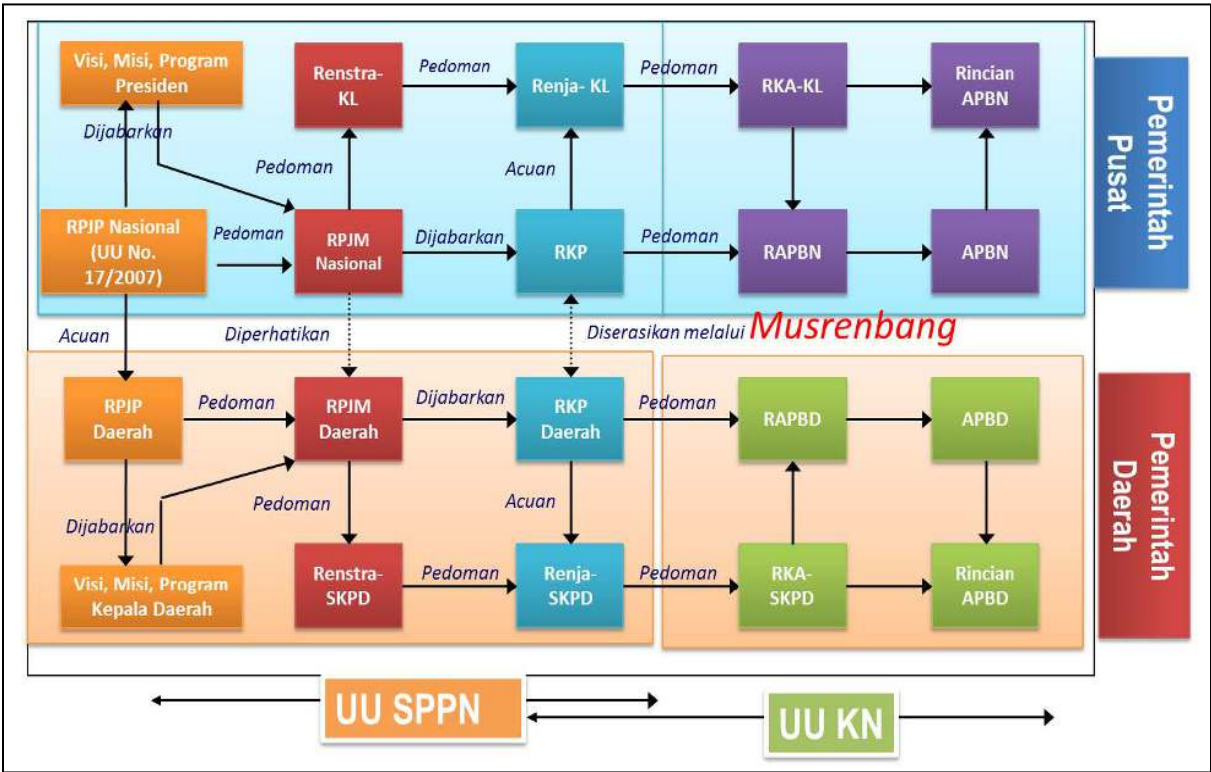
Sebagaimana amanat Undang-undang Nomor 25 Tahun 2005, Pemerintah Daerah sesuai kewenangannya wajib menyusun Perencanaan Pembangunan yang terpadu dengan Perencanaan Pembangunan. Perencanaan pembangunan daerah dimaksud meliputi penyusunan Rencana Pembangunan Jangka Panjang, Jangka Menengah dan Tahunan yang terintegrasi secara berjenjang dengan rencana pembangunan di tingkat yang lebih tinggi (Provinsi dan Nasional). Berpegang pada prinsip bahwa rencana pembangunan daerah merupakan satu kesatuan dengan rencana pembangunan nasional, maka dalam proses penyusunan RKPD Kota Probolinggo sebagai dokumen rencana pembangunan tahunan daerah juga wajib memperhatikan rencana pembangunan ditingkat nasional maupun provinsi. Oleh karenanya, keberadaan RKPD Kota Probolinggo Tahun 2023 beserta perubahannya juga memiliki hubungan dengan RKP Nasional dan RKPD Provinsi Jawa Timur. Selain itu, RKPD Kota Probolinggo Tahun 2023 beserta perubahannya juga berkaitan dengan beberapa perencanaan di tingkat Kota Probolinggo sendiri antara lain RPJPD Kota Probolinggo Tahun 2005-2025, RPJMD Kota Probolinggo Tahun 2019-2024 beserta perubahannya, Renstra Perangkat Daerah Tahun 2019-2024 beserta Perubahannya, Renja Perangkat Daerah Tahun 2023 beserta perubahannya, dan RTRW Kota Probolinggo Tahun 2020-2040.

Adapun kedudukan dokumen RKPD di antara dokumen perencanaan lainnya dapat dilihat pada Gambar 1.1. Sedangkan keterkaitan antara RKPD sebagai dokumen perencanaan dengan dokumen penganggaran sebagaimana Gambar 1.2.





Gambar 1. 1 Kedudukan Dokumen RKPD Diantara Dokumen Perencanaan Lainnya



Gambar 1. 2 Keterkaitan Dokumen RKPD Dengan Dokumen Penganggaran

RKPD Kota Probolinggo Tahun 2023 beserta perubahannya mengacu pada kebijakan dalam Rencana Kerja Pemerintah (RKP), khususnya yang terkait dengan tujuan, sasaran dan prioritas pembangunan nasional. Dalam menjaga sinkronisasi gerak pembangunan secara nasional, RKP harus menjadi acuan dalam penyusunan RKPD Kota Probolinggo. Meskipun RKPD juga tetap harus berpedoman kepada RPJMD Kota Probolinggo sebagai penjabaran tahunan dari RPJMD, tetapi dinamika nasional dalam rentang waktu tahunan tidak dapat diabaikan. Hal utama yang harus diperhatikan adalah





kebijakan pemerintah pusat yang secara langsung maupun tidak langsung berpengaruh atau memiliki tujuan terhadap pembangunan Kota Probolinggo. Sinkronisasi kebijakan nasional dan kebijakan daerah dalam RKPD beserta perubahannya dimaksud dalam tataran kebijakan nasional yang bersifat mengikat secara umum dan menjadi relevan bagi suatu daerah untuk dipedomani, mengandung peluang bagi pengembangan daerah, mengambil lokus wilayah di daerah, serta yang berdampak negatif bagi suatu daerah jika tidak diantisipasi dengan program tertentu.

RKPD Kota Probolinggo Tahun 2023 beserta perubahannya juga harus mengacu berbagai substansi dalam RKPD Provinsi Jawa Timur. Dalam menjaga sinkronisasi gerak pembangunan dalam cakupan wilayah Provinsi Jawa Timur, RKPD provinsi Jawa Timur harus menjadi acuan dalam penyusunan RKPD Kota Probolinggo beserta perubahannya. Dinamika regional tahunan memerlukan antisipasi ataupun dukungan agar dapat memaksimalkan capaian kinerja Pemerintah Kota Probolinggo. Wilayah Kota Probolinggo yang secara administratif berada dalam wilayah Provinsi Jawa Timur, sangat perlu untuk memperhatikan arah pembangunan Provinsi terkait dengan keberadaan kota atau kabupaten lain di sekitar wilayah Kota Probolinggo.

Sebagaimana diamanatkan dalam Sistem Perencanaan Pembangunan Nasional, RKPD merupakan penjabaran RPJMD untuk jangka waktu 1 (satu) tahun. RKPD Kota Probolinggo Tahun 2023 beserta perubahannya merupakan Tahun Keempat dari Tahun Rencana RPJMD Kota Probolinggo Tahun 2019 – 2024 yang dituangkan dalam Peraturan Daerah Kota Probolinggo Nomor 6 Tahun 2019 yang juga telah diubah melalui Peraturan Daerah Kota Probolinggo Nomor 3 Tahun 2021. Keterkaitan kedua dokumen perencanaan ini berupa penyelarasan sasaran dan prioritas pembangunan Daerah serta program perangkat Daerah dengan sasaran, arah kebijakan, program Perangkat Daerah dan lintas Perangkat Daerah yang ditetapkan dalam RPJMD.

Perubahan RKPD Kota Probolinggo Tahun 2023 menjadi pedoman bagi penyusunan Perubahan Renja Perangkat Daerah Tahun 2023. Meskipun perubahan RKPD menjadi pedoman penyusunan perubahan Renja Perangkat Daerah, namun perlu dilakukan koordinasi dalam penyusunannya. Sehingga, waktu penyusunan dilakukan secara bersamaan mengingat Perubahan RKPD Kota Probolinggo dan Perubahan Renja Perangkat Daerah harus memiliki kesesuaian substansi.

Selain mengacu pada Dokumen Rencana Pembangunan baik di tingkat Nasional, Provinsi maupun kota, Perubahan RKPD Kota Probolinggo Tahun 2023 juga mengacu kepada RTRW Kota Probolinggo Tahun 2020-2040 yang telah ditetapkan melalui Peraturan Daerah Kota Probolinggo Nomor 1 Tahun 2020. Perencanaan terkait tata ruang dan pola ruang dalam rentang waktu hingga tahun 2023 serta indikasi program strategis perlu diakomodir dalam Perubahan RKPD Tahun 2023 agar nantinya mendapatkan prioritas pendanaan. Hal ini ditujukan untuk mewujudkan tata ruang wilayah yang telah ditetapkan dalam rangka mewujudkan kemakmuran masyarakat Kota Probolinggo.

Sedangkan jika ditinjau dari keterkaitan Perubahan RKPD sebagai bagian dengan dokumen perencanaan pembangunan dengan dokumen rencana penganggaran, Perubahan RKPD Kota Probolinggo Tahun 2023 menjadi dasar bagi penyusunan Perubahan KUA,



PPAS, dan Rancangan Perubahan APBD Tahun 2023 yang nantinya pada tingkat Perangkat Daerah akan ditindaklanjuti dalam bentuk penyusunan Perubahan RKA Perangkat Daerah.

## **1.4. MAKSUD DAN TUJUAN**

### **1.4.1. Maksud**

Maksud penyusunan Perubahan RKPD adalah untuk mewujudkan sinergitas dan menjamin keterkaitan dan konsistensi antara perencanaan, penganggaran, pelaksanaan dan pengawasan, serta mewujudkan efisiensi alokasi berbagai sumberdaya dalam pembangunan daerah. Perubahan RKPD Kota Probolinggo Tahun 2023 dimaksudkan sebagai dokumen perencanaan pembangunan yang akan menjadi instrumen evaluasi penyelenggaraan Pemerintahan Daerah Kota Probolinggo Tahun 2023 melalui penjabaran pokok-pokok pikiran tujuan dan sasaran pembangunan tahunan dari dokumen perencanaan pembangunan di atasnya, mengakomodasi kebijakan pemerintah dan pemerintah Provinsi, isu-isu strategis maupun kesepakatan prioritas program dan kegiatan yang akan dilaksanakan oleh Perangkat Daerah, serta menjadi landasan dalam penyusunan dokumen penganggaran di tingkat kota.

### **1.4.2. Tujuan**

Penyusunan Perubahan RKPD Kota Probolinggo Tahun 2023 memiliki tujuan sebagai :

1. Acuan dalam penyusunan Perubahan Kebijakan Umum Anggaran (KUA) maupun Perubahan Prioritas dan Plafon Anggaran Sementara (PPAS) APBD 2023;
2. Pedoman dalam menyusun Perubahan Rencana Kerja Perangkat Daerah (Rencana Kerja Perangkat Daerah) Tahun 2023, sekaligus sebagai dasar lebih lanjut untuk menyusun Perubahan Rencana Kerja dan Anggaran (RKA) Perangkat Daerah Tahun 2023;
3. Merumuskan penyesuaian rancangan kerangka ekonomi Kota Probolinggo Tahun 2023 dengan gambaran kondisi ekonomi, kemampuan pendanaan dan pembiayaan pembangunan daerah ;
4. Merumuskan Perubahan Program prioritas pembangunan daerah melalui rencana kerja, pendanaan dengan mempertimbangkan kerangka pendanaan dan pagu indikatif, memuat program dan kegiatan pembangunan yang dilaksanakan langsung oleh pemerintah daerah, disertai perhitungan kebutuhan dana dari sisa tahun anggaran yang direncanakan ;
5. Memfasilitasi berbagai potensi sumber daya masyarakat/swasta/institusi non pemerintah serta memberikan arah bagi seluruh stakeholder pembangunan daerah dalam mendukung pelaksanaan pembangunan Kota Probolinggo Tahun 2023.





## 1.5. SISTEMATIKA DOKUMEN

Perubahan RKPD Kota Probolinggo Tahun 2023 disusun dengan berpedoman pada Lampiran Peraturan Menteri Dalam Negeri Nomor 86 Tahun 2017 dengan sistematika sebagai berikut :

### BAB I PENDAHULUAN

#### 1.1. Latar Belakang

Mengemukakan pengertian ringkas tentang RKPD, proses penyusunan RKPD, kedudukan RKPD tahun rencana dalam periode dokumen RPJMD, keterkaitan antara dokumen RKPD dengan dokumen RPJMD, Renstra Perangkat Daerah, Renja Perangkat Daerah serta tindak lanjutnya dengan proses penyusunan RAPBD.

#### 1.2. Dasar Hukum Penyusunan

Memberikan uraian ringkas tentang dasar hukum yang digunakan dalam penyusunan RKPD, baik yang berskala nasional maupun lokal.

#### 1.3. Hubungan antar Dokumen

Menjelaskan hubungan RKPD dengan dokumen lain yang relevan beserta penjelasannya. Keterhubungan dengan dokumen lain, seperti: RPJMD Provinsi, RKP/program strategis nasional.

#### 1.4. Maksud dan Tujuan

Memberikan uraian ringkas tentang tujuan penyusunan dokumen RKPD bagi daerah yang bersangkutan dan sasaran penyusunan dokumen RKPD bagi daerah yang bersangkutan.

#### 1.5. Sistematika Dokumen RKPD

Mengemukakan organisasi penyusunan dokumen RKPD terkait dengan pengaturan bab serta garis besar isi setiap bab didalamnya.

### BAB II EVALUASI PELAKSANAAN RKPD TAHUN 2023

#### 2.1. Capaian Kinerja Pembangunan Daerah

Menjelaskan dan menyajikan data capaian kinerja indikator kinerja penyelenggaraan pemerintah daerah (IKU dan IKD) yang digunakan dalam dokumen perencanaan RPJMD dan RKPD Tahun berkenaan hingga Tahun 2022 mengingat belum ada perhitungan capaian kinerja hingga triwulan 2 Tahun 2023 untuk IKU dan IKD dimaksud sebagai dasar penyesuaian target kinerja dalam Perubahan RKPD Tahun 2023.

#### 2.2. Hasil evaluasi pelaksanaan RKPD sampai dengan Triwulan II Tahun 2023.

Menyajikan data serta telaah terhadap hasil Evaluasi Pelaksanaan Program dan Kegiatan RKPD sampai Triwulan II Tahun 2023 dan Realisasi RPJMD sampai dengan Triwulan II Tahun 2023. Evaluasi meliputi seluruh program dan kegiatan yang dikelompokkan menurut kategori urusan wajib/pilihan pemerintahan daerah, menyangkut realisasi capaian target kinerja keluaran kegiatan dan realisasi target capaian kinerja program tahun berjalan terhadap RPJMD. Hasil evaluasi ini dijadikan





dasar penentuan kebutuhan penyesuaian rencana program, kegiatan serta target kinerja hingga akhir periode Tahun 2023

### BAB III KERANGKA EKONOMI DAERAH DAN KEUANGAN DAERAH

#### 3.1. Arah Kebijakan Ekonomi Daerah

Mengemukakan tentang arahan nasional dibidang ekonomi yang bersumber dari dokumen RKP (Nasional), juga kebijakan di bidang ekonomi dalam dokumen RPJMD provinsi. Memuat arah kebijakan ekonomi daerah yang bertujuan untuk mengimplementasikan program dan mewujudkan visi dan misi Kepala Daerah, serta permasalahan daerah, sebagai payung untuk perumusan prioritas program dan kegiatan pembangunan yang akan dilaksanakan pada tahun rencana.

#### 3.2. Perubahan Arah Kebijakan Keuangan Daerah

Memuat uraian mengenai kebijakan yang akan ditempuh oleh Daerah berkaitan dengan perubahan potensi pendapatan daerah, penyesuaian pembiayaan dan belanja daerah hingga akhir Tahun 2023.

### BAB IV PRIORITAS DAN SASARAN PEMBANGUNAN DAERAH

#### 4.1 Tujuan dan Sasaran Pembangunan

Menjelaskan tentang hubungan visi/misi dan tujuan/sasaran pembangunan 5 (lima) tahunan yang diambil dari dokumen RPJMD.

#### 4.2. Prioritas Pembangunan

Menjelaskan tentang prioritas pembangunan daerah tahun rencana yang diambil dan dikaitkan dengan program pembangunan daerah pada RPJMD.

### BAB V RENCANA KERJA DAN PENDANAAN DAERAH

Mengemukakan secara eksplisit penyesuaian rencana program dan kegiatan prioritas daerah yang disusun berdasarkan evaluasi pembangunan tahunan, kedudukan tahun rencana (RKPD) dan capaian kinerja yang direncanakan hingga akhir periode perencanaan Tahun 2023.

### BAB VI KINERJA PENYELENGGARAAN PEMERINTAHAN DAERAH

Memuat indikator kinerja penyelenggaraan pemerintahan daerah yang telah ditetapkan dengan tujuan untuk memberi panduan dalam penentuan penyesuaian target kinerja yang perlu dicapai sebagai tolok ukur keberhasilan pencapaian kinerja tahunan yang ditetapkan menjadi Indikator Kinerja Utama (IKU) maupun Indikator Kinerja Daerah (IKD).

### BAB VII PENUTUP

Menegaskan bahwa Perubahan RKPD Kota Tahun 2023 merupakan acuan penyusunan Perubahan Kebijakan Umum (KU) dan Perubahan Prioritas dan Plafon Anggaran Sementara (PPAS) APBD Kota Probolinggo Tahun 2023.



## BAB II - EVALUASI PELAKSANAAN RKPD KOTA PROBOLINGGO TAHUN 2023

### 2.1. CAPAIAN KINERJA PEMBANGUNAN DAERAH

#### 2.1.1. Realisasi Indikator Kinerja Makro

Pelaksanaan pembangunan daerah ditujukan untuk memiliki sinkronisasi dengan usaha peningkatan kinerja pembangunan nasional dan provinsi. Oleh karena itu sebagaimana pada Tabel 2.1 dibawah ini dapat dilakukan perbandingan capaian kinerja untuk 5 (lima) indikator kinerja makro yang telah ditetapkan secara nasional.

**Tabel 2. 1 Realisasi Indikator Kinerja Makro Kota Probolinggo Tahun 2022  
dibandingkan Capaian Nasional dan Provinsi Jawa Timur**

NO	INDIKATOR KINERJA MAKRO	SATUAN	CAPAIAN KINERJA KOTA PROBOLINGGO		CAPAIA N KINERJA NASIONAL	CAPAIA N KINERJA PROVINSI JAWA TIMUR
			2021	2022	2022	2022
1.	Pertumbuhan Ekonomi	%	4,06	6,12	5,31	5,34
2.	Indeks Pembangunan Manusia (IPM)	Indeks	73,66	74,56	72,91	72,75
3.	Persentase Penduduk Miskin	%	7,44	6,65	9,57	10,49
4.	Tingkat Pengangguran Terbuka	%	6,55	4,57	5,86	5,49
5.	Indeks Gini	Indeks	0,299	0,322	0,381	0,365

Pada Tahun 2022 perekonomian Kota Probolinggo mengalami pertumbuhan sebesar 6,12 persen. Selama lima tahun terakhir (2018-2022), laju pertumbuhan ekonomi Kota Probolinggo cenderung stabil pada angka 5%. Pada tahun 2020 geliat ekonomi Kota Probolinggo turut terdampak Pandemi Covid-19 yang menyebabkan terjadinya kontraksi pada pertumbuhan ekonomi yaitu sebesar -3,64 persen. Pada tahun 2022 seiring dengan menggeliatnya kembali perekonomian global dan nasional, kondisi perekonomian Kota Probolinggo mulai menggeliat sejalan dengan mulai melandainya kasus Pandemi Covid-19 dan penghapusan pembatasan kegiatan masyarakat. Salah satu lapangan usaha yang tumbuh cukup signifikan adalah transportasi dan pergudangan. Industri pengolahan turut mengalami kenaikan signifikan karena perusahaan mulai mendapatkan order atau pesanan sehingga berdampak pula pada aktifitas di usaha industri baik industri besar sedang maupun kecil mikro. Pada lapangan usaha pertanian, pertumbuhan yang cukup besar bukan pada



pertanian tanaman pangan namun pada sub sektor perikanan baik dari hasil penangkapan ikan maupun budidaya.

Lapangan usaha yang memiliki andil besar dalam struktur perekonomian Kota Probolinggo adalah: (1) perdagangan besar dan eceran, reparasi mobil dan sepeda motor, (2) transportasi dan pergudangan, (3) industri pengolahan, (4) jasa keuangan dan asuransi, (5) pertanian, kehutanan dan perikanan.

Secara umum, laju pertumbuhan Kategori Perdagangan Besar dan Eceran; Reparasi Mobil dan Sepeda Motor berfluktuasi selama periode 2018-2022. Laju pertumbuhan sebesar 6,57 persen di tahun 2018 naik menjadi 6,93 persen di tahun 2019, kemudian mengalami kontraksi ekonomi sebesar 5,74 persen pada 2020, dan pertumbuhan ekonomi pulih kembali pada 2021 menjadi 6,10 persen, relatif stabil di angka 6,08 pada 2022. Secara nasional, di masa new normal dengan meningkatnya jam operasional beberapa tempat perbelanjaan mengakibatkan jumlah konsumsi masyarakat meningkat, sehingga produksi mulai ditingkatkan pula. Harga beberapa kebutuhan pokok seperti beras, minyak goreng dan gula meningkat tajam. Selain itu, dengan adanya pelatihan fotografi dan pemasaran yang mendukung strategi pemasaran di era digital dapat meningkatkan penjualan.

Pertumbuhan Industri Pengolahan sebesar 6,03 persen di tahun 2022 meningkat dari tahun sebelumnya 3,45 persen di tahun 2021. Pada tahun 2022, hanya ada dua sub kategori yang mengalami kontraksi ekonomi, yaitu sub kategori Industri Tekstil dan Pakaian Jadi (-0,87 persen) dan sub kategori Industri Kulit, Barang dari Kulit dan Alas Kaki (-8,09 persen). Selain itu, sub sektor lainnya mengalami pertumbuhan positif. Industri pengolahan yang tumbuh positif ini menandakan bahwa kategori ini sudah mulai bangkit, akses pengiriman, dalam kota maupun luar kota sudah dibuka kembali 100 persen. Jam kerja yang sudah mulai normal kembali membuat produksi dari setiap industri mulai meningkat. Dengan meningkatnya produksi maka kebutuhan akan tenaga kerja pun diharapkan dapat meningkat.

Manusia sebagai subjek sekaligus objek pembangunan merupakan pusat pembangunan yang proses dan hasilnya harus dilakukan secara terencana dan terpadu demi mendapatkan hasil sumberdaya manusia yang berkualitas. Pemerintah Kota Probolinggo telah melakukan berbagai upaya untuk senantiasa melaksanakan pembangunan yang seimbang, antara pembangunan infrastruktur dan pembangunan sumber daya manusia. Hasil pembangunan manusia dapat dilihat salah satunya melalui indikator yang disebut dengan Indeks Pembangunan Manusia (IPM). Angka IPM Kota Probolinggo pada 2022 tercatat sebesar 74,56 atau masuk kategori tinggi, dimana angka ini meningkat dari tahun sebelumnya sebesar 73,66. IPM Kota Probolinggo senantiasa mengalami peningkatan setiap tahunnya sepanjang tahun 2012 hingga 2022, yaitu sebesar 68,93 menjadi 74,56. Hal ini berarti program pemerintah Kota Probolinggo baik di bidang pendidikan, kesehatan, dan ekonomi begitu dirasakan dampak positifnya oleh masyarakat sebagai obyek pembangunan.

Tingkat kemiskinan Kota Probolinggo mengalami penurunan dari 7,44% pada tahun 2021 menjadi 6,65% pada tahun 2022 atau menurun sebesar 0,79%. Penurunan tingkat



kemiskinan ini memposisikan kembali trend kemiskinan Kota Probolinggo sebelum era Covid-19. Jumlah penduduk yang berhasil keluar dari kemiskinan sebanyak 1,75 ribu jiwa atau 9,8% dari total penduduk miskin tahun 2021. Akan tetapi, berdasarkan indikator kedalaman dan keparahan kemiskinan, kondisi kemiskinan Kota Probolinggo Tahun 2022 relatif sama dengan kondisi Tahun 2019 atau sebelum Pandemi Covid-19.

Tingkat Pengangguran Kota Probolinggo mengalami penurunan dari 6,55% pada Tahun 2021 menjadi 4,57% pada Tahun 2022. Tingkat Pengangguran ini relatif turun drastis dibanding pada era Pandemi Covid-19 yang berkisar pada angka 6%. Berdasarkan indikasi ini, dunia kerja di kota Probolinggo mulai bangkit. Namun demikian dapat diindikasikan bahwa tidak semua angkatan kerja telah tertampung di dunia kerja yang ditandai dengan penurunan angka tingkat partisipasi angkatan kerja dari 69,7% pada tahun 2021 menjadi 68,39% pada tahun 2022.

Angka Gini Rasio kota Probolinggo tahun 2022 sebesar 0,322, lebih tinggi dibanding tahun 2021. Dari indikasi ini, ketimpangan kesejahteraan masyarakat Kota Probolinggo makin timpang jika dibandingkan kondisi tahun 2021. Dengan kata lain masih terdapat gap yang relatif besar dalam kondisi ekonomi masyarakat. Hal tersebut mengindikasi upaya pemerintah mendorong pertumbuhan ekonomi guna meningkatkan kesejahteraan masyarakat seringkali belum diikuti oleh pemerataan. Dalam konteks pembangunan daerah, kesenjangan tidak hanya terjadi pada aspek perekonomian dan pendapatan semata namun juga pada aspek ketersediaan infrastruktur dan fasilitas serta tingkat perkembangan wilayah. Oleh karena itu kesenjangan juga perlu ditinjau dari kacamata kewilayahan, dimana kesenjangan dapat terjadi antar kecamatan di pusat kota dengan kecamatan yang ada di wilayah pinggiran. Bila ditinjau dari aspek luasan lahan terbangun, ketersediaan fasilitas, kepadatan penduduk maka dapat diindikasikan terdapat kesenjangan antara kawasan pusat kota (Kecamatan Mayangan dan Kanigaran) dengan 3 kecamatan lainnya. Hal-hal yang mengindikasikan hal tersebut adalah: konsentrasi kawasan terbangun dan fasilitas serta kepadatan penduduk di Kecamatan Mayangan dan Kanigaran.

2.1.2. Realisasi Indikator Kinerja Utama (IKU)

Sebagaimana tertuang dalam Peraturan Daerah Kota Probolinggo Nomor 3 Tahun 2021 tentang Perubahan RPJMD Kota Probolinggo Tahun 2019-2024, terdapat 6 (enam) IKU sebagai gambaran pencapaian misi pembangunan Kota Probolinggo dengan gambaran capaian dan target kinerja hingga Tahun 2022 sebagaimana Tabel 2.2

**Tabel 2. 2 Realisasi Indikator Kinerja Utama (IKU) RPJMD Kota Probolinggo Tahun 2022**

NO	INDIKATOR KINERJA UTAMA (IKU)	SATUAN	REALISASI		TARGET RPJMD	TARGET RKPD	CAPAIAN (%)
			2021	2022	2022	2022	2022
1.	Pertumbuhan Ekonomi	%	4,06	6,12	3 - 3.5	4-4,5	136,00%
2.	Indeks Pembangunan Manusia (IPM)	Indeks	73,66	74,56	73,6	74,05	100,69%
3.	Persentase Penduduk	%	7,44	6,65	7,39	7,39	111,13%



NO	INDIKATOR KINERJA UTAMA (IKU)	SATUAN	REALISASI		TARGET RPJMD	TARGET RKPD	CAPAIAN (%)
			2021	2022	2022	2022	2022
	Miskin						
4.	Indeks Infrastruktur	Indeks	75,35	74,91	75,54	75,54	99,17%
5.	Indeks Kualitas Lingkungan Hidup (IKLH)	Indeks	70,2	60,85	64,83	70,21	86,67%
6.	Indeks Reformasi Birokrasi	Indeks	67,27	68,56	71	71	96,56%

Sumber : Bappeda Litbang, 2023

Capaian 6 (enam) Indikator Kinerja Utama / IKU yang ditetapkan dalam RPJMD Kota Probolinggo Tahun 2019-2024 pada tahun 2022 telah di atas 90%. Capaian persentase penduduk miskin telah melampaui target, dimana tingkat kemiskinan Kota Probolinggo mengalami penurunan dari 7,44% pada tahun 2021 menjadi 6,65% pada tahun 2022 atau menurun sebesar 0,79%. Penurunan tingkat kemiskinan ini memposisikan kembali trend kemiskinan Kota Probolinggo sebelum era Covid-19. Jumlah penduduk yang berhasil keluar dari kemiskinan sebanyak 1,75 ribu jiwa atau 9,8% dari total penduduk miskin tahun 2021. Akan tetapi, berdasarkan indikator kedalaman dan keparahan kemiskinan, kondisi kemiskinan Kota Probolinggo Tahun 2022 relatif sama dengan kondisi Tahun 2019 atau sebelum Pandemi Covid-19. Demikian pula angka IPM pada 2022 yang tercatat sebesar 74,56 atau masuk kategori tinggi. Angka ini meningkat dari tahun sebelumnya sebesar 73,66. IPM Kota Probolinggo senantiasa mengalami peningkatan setiap tahunnya sepanjang tahun 2012 hingga 2022, yaitu sebesar 68,93 menjadi 74,56. Hal ini berarti program pemerintah Kota Probolinggo baik di bidang pendidikan, kesehatan, dan ekonomi begitu dirasakan dampak positifnya oleh masyarakat sebagai obyek pembangunan. Dua indikator yang tidak memenuhi target kinerja yang telah ditetapkan adalah Indeks Infrastruktur dan Indeks Kualitas Lingkungan Hidup (IKLH) dengan penjelasan sebagai berikut:

- Ketidaktercapaian Indeks Infrastruktur karena adanya penurunan nilai beberapa indikator yaitu angkutan jalan yang memenuhi standar keselamatan, tingkat pelayanan persampahan, kondisi jalan. Beberapa permasalahan yang mengakibatkan penurunan nilai indikator tersebut adalah: belum optimalnya penegakan regulasi terhadap kendaraan bermotor Over Dimensi dan Overload (ODOL) yang mempengaruhi nilai indikator angkutan jalan, belum optimalnya pengelolaan persampahan dan TPA (termasuk kapasitas TPA yang akan over load), masih terdapat kerusakan di beberapa ruas jalan.
- Ketidaktercapaian IKLH disebabkan penurunan dua indikator pembentuk IKLH yaitu Indeks Kualitas Air dan Indeks Kualitas. Hal tersebut disebabkan karena pada tahun 2022 Kementerian LHK menggunakan aplikasi penghitungan IKLH, dimana Kabupaten/Kota wajib melakukan input data ke Aplikasi IKLH tersebut untuk dianalis dan menghasilkan nilai IKLH Kabupaten/Kota. Hal tesebut mempengaruhi nilai IKLH Kota Probolinggo karena perlu dilakukan beberapa penyesuaian terhadap penggunaan Aplikasi IKLH. Beberapa kendala yang terjadi adalah sebagai berikut:



- Untuk Indeks Kualitas Air, secara teknis periode pemantauan Indeks Kualitas Air hanya dilakukan pada 1 musim untuk masing-masing sungai dimana idealnya dilakukan minimal 2 kali pada musim kemarau dan penghujan. Selain itu belum dilakukan pemantauan terhadap seluruh titik pemantauan sungai serta terdapat parameter yang belum diujikan sebagaimana termuat dalam Aplikasi IKLH.
- Untuk Indeks Kualitas Lahan, penurunan yang signifikan pada Indeks Kualitas Lahan disebabkan oleh belum tersedianya data lokasi yang berkoordinat geografis serta penetapan (berupa SK atau Peraturan Kepala Daerah tentang RTH) sebagai dasar verifikasi Indeks Kualitas Lahan dalam Aplikasi IKLH.

2.1.3. Realisasi Indikator Kinerja Daerah (IKD)

Dalam RPJMD Kota Probolinggo Tahun 2019-2024 telah ditetapkan 22 (dua puluh dua) Indikator Kinerja Daerah (berupa indikator sasaran). Dari indikator-indikator dimaksud, beberapa indikator belum memenuhi target kinerja yang telah ditetapkan dalam RPJMD. Adapun realisasi kinerja beserta keterangan capaian kinerja dari IKD dimaksud hingga Tahun 2022 sebagaimana tabel di bawah ini.

Tabel 2. 3 Realisasi Indikator Kinerja Daerah (IKD) RPJMD Kota Probolinggo Tahun 2022

NO	INDIKATOR KINERJA DAERAH (IKD)	SATUAN	REALISASI		TARGET RPJMD	TARGET RKPD	CAPAIAN (%)
			2021	2022	2022	2022	2022
1.	Persentase Pertumbuhan Nilai Investasi	%	0,37	0,389	0,39	0,39	99,74%
2.	Persentase Pertumbuhan PDRB Perdagangan	%	6,1	6,08	6,1	6,2	98,06%
3.	Persentase Pertumbuhan PDRB Perindustrian	%	3,45	6,03	2,1	3,55	169,86%
4.	Tingkat Pengangguran Terbuka	%	6,55	4,57	5,73	5,73	79,76%
5.	Persentase PMKS	%	62,4	48,82	34	34	69,64%
6.	Skor Pola Harapan Pangan	Skor	78,2	84,6	85,1	84,6	100,00%
7	Persentase Penurunan Kasus Ketenteraman dan Ketertiban	%	5,4	1,9	2	2	95,00%
8	Indeks Pemberdayaan Gender	Indeks	65,05	N/A	68,35	68,35	N/A
9	Indeks Pendidikan	Indeks	0,68	0,69	0,69	0,69	100,00%
10	Indeks Kesehatan	Indeks	0,77	0,78	0,77	0,775	100,65%
11	Persentase Ketersediaan Infrastruktur	%	77,61	77,01	77,79	77,79	99,00%
12	Persentase Infrastruktur Berkualitas Baik	%	73,09	72,81	73,3	73,30	99,33%
13	Indeks Kualitas Air	Indeks	66,67	50	51	66,67	75,00%
14	Indeks Kualitas Udara		91,55	91,44	90,4	91,545	99,89%



NO	INDIKATOR KINERJA DAERAH (IKD)	SATUAN	REALISASI		TARGET RPJMD	TARGET RKPD	CAPAIAN (%)
			2021	2022	2022	2022	2022
15	Indeks Kualitas Lahan	Indeks	36,8	22,9	41,3	36,83	62,18%
16	Indeks Risiko Bencana	Indeks	104,1	101,33	113	113	89,67%
17	Nilai SAKIP	Skor	73,22	74,02	80	80	92,53%
18	Nilai LPPD	Skor	N/A	N/A	32,6	3,26	N/A
19	Indeks SPBE	Indeks	2,59	1,97	3,4	3,4	57,94%
20	Opini BPK Terhadap LKPD	Opini	WTP	WTP	WTP	WTP	WTP
21	Indeks Profesionalitas Aparatur	Indeks	45,73	42,08	64,25	64,25	65,49%
22	Indeks Kepuasan Masyarakat	Indeks	76,91	84,82	84,17	84,17	100,77%

Sumber : Bappeda Litbang, 2023

Capaian Indikator Kinerja Daerah (IKD) pada tahun 2022 rata-rata telah mencapai 90% bahkan melampaui target. Adapun indikator yang masih rendah capaiannya adalah Indeks Kualitas Lahan dengan capaian 55,45%, Indeks SPBE dengan capaian 57,94% dan Indeks Profesionalitas Aparatur dengan capaian 65,49%.

- a. Ketidaktercapaian target IKL dikarenakan data-data yang sudah diinputkan pada Aplikasi IKLH milik KLHK belum disertai dengan data-data dukung yang sesuai dengan ketentuan KLHK, seperti payung hukum atau regulasi RTH, titik koordinat dari masing-masing RTH. Sebagai tindak lanjut, Pemerintah Kota Probolinggo melalui DLH akan melaksanakan koordinasi, baik dengan perangkat daerah terkait, Provinsi maupun KLHK, serta melakukan pembentukan Tim inventarisasi dan pemetaan RTH dan vegetasi guna memenuhi kebutuhan data penghitungan IKL dalam Aplikasi IKLH.
- b. Berdasarkan Keputusan Menteri PAN RB Nomor 108 Tahun 2023 tentang Hasil Pemantauan dan Evaluasi SPBE pada Instansi Pusat dan Pemerintah Daerah Tahun 2022, penurunan Indeks SPBE Kota Probolinggo menjadi 1,97 terjadi karena indikator pada beberapa domain mendapat nilai 1 (satu). Pada Domain Tata Kelola, nilai tersebut dikarenakan Pemerintah Kota Probolinggo dinilai belum tersedia/terlaksana (seperti layanan pusat data, jaringan intra, dokumen tata kelola), atau sudah ada tetapi penyampaian data dukungnya dianggap kurang sesuai sehingga assessor hanya menilai berdasarkan data dukung yang disampaikan. Pada Domain Manajemen, karena dapat terjadi beberapa hal; yaitu: pertama, pelaksanaan manajemen sudah dilaksanakan tetapi belum terencana. Selain itu, pada Domain Layanan yang bobotnya paling tinggi (45,5%) masih terdapat beberapa Indikator yang level 1 karena penyampaian bukti dukung tidak komprehensif. Kendala dalam pencapaian SPBE adalah:
  - Bukti dukung yang disampaikan (diupload) pada saat evaluasi dianggap oleh assessor tidak komprehensif.
  - Tidak adanya sesi wawancara sehingga tidak ada perbaikan bukti dukung yang disampaikan (diupload) sehingga oleh assessor dianggap tidak relevan.





- Beberapa indikator SPBE yang belum dilaksanakan dengan baik di Kota Probolinggo.

Sebagai tindak lanjut, Pemerintah Kota Probolinggo melakukan beberapa hal yaitu:

- Menginisiasi Kesepakatan bersama dan Perjanjian Kerjasama dengan Kabupaten Sumedang untuk melakukan metode Amati, Tiru, Modifikasi (ATM) pelaksanaan SPBE di Kabupaten Sumedang.
  - Melakukan komunikasi dengan MENPANRB dengan menyampaikan surat permintaan hasil Pemantauan dan Evaluasi SPBE Tahun 2022, sekaligus rekomendasi yang harus dilakukan.
  - Menyampaikan permohonan untuk dapat dilaksanakan forum konsultasi melalui daring (zoom) terkait persiapan kegiatan Pemantauan dan Evaluasi SPBE Tahun 2023.
  - Memperkuat Tim Koordinasi SPBE Kota Probolinggo dan membentuk tim internal Diskominfo, dengan membentuk penanggungjawab dan PIC masing-masing domain pada indikator penilaian SPBE.
- c. Target Indeks Profesionalitas Aparatur Tahun 2022 adalah 64,25, sementara realisasi pada Tahun 2022 berdasarkan perhitungan dari DJASN BKN adalah sebesar 42,08 dengan kategori rendah, yang mana DJASN sendiri berintegrasi dengan Sistem Aplikasi Pelayanan Kepegawaian Badan Kepegawaian Negara. Kendala yang dihadapi adalah belum terintegrasinya Sistem Aplikasi Informasi Kepegawaian milik Kota Probolinggo (SIMPEG) dengan Sistem Aplikasi dari Badan Kepegawaian Negara serta masih minimnya sertifikat yang bisa diakui sebagai jabatan fungsional yang baru untuk menunjang indeks komponen kompetensi pegawai. Sebagai tindak lanjut, Pemerintah Kota Probolinggo akan melakukan pelaksanaan integrasi Aplikasi Sistem Informasi Kepegawaian milik Kota Probolinggo dengan Sistem Aplikasi Kepegawaian dari Badan Kepegawaian Negara serta melaksanakan banyak pelatihan bagi Jabatan Fungsional baru agar memperoleh kapasitas kompetensi yang lebih baik dan bukti keikutsertaan pelatihan fungsional tersebut dapat meningkatkan IP ASN 2023.

## 2.2. EVALUASI PROGRAM KEGIATAN RKPD

Evaluasi pelaksanaan RKPD sampai dengan Triwulan II Tahun 2023 merupakan telaah dan evaluasi terhadap hasil pelaksanaan program dan kegiatan RKPD sampai dengan Triwulan II tahun 2023 dan realisasi RPJMD sampai dengan Triwulan II Tahun 2023. Telaah dan evaluasi tersebut merupakan dasar penentuan kebutuhan penyesuaian rencana program, kegiatan serta target kinerja hingga akhir periode Tahun 2023. Adapun capaian pelaksanaan program dan kegiatan mencakup hasil penyelenggaraan urusan pemerintahan yang menjadi kewenangan daerah yang dilaksanakan oleh pemerintah daerah.

Urusan Pemerintahan Wajib Pelayanan Dasar sebagai berikut :

1. Urusan Pendidikan, diampu oleh :
  - a. Dinas Pendidikan dan Kebudayaan, Alokasi anggaran Dinas Pendidikan dan





Kebudayaan Tahun 2023 sebesar Rp. 206.357.995.793 sampai dengan Triwulan II realisasi keuangan sebesar Rp 80.686.595.649,00 atau sebesar 21,11% dan realisasi kinerja sebesar 56,7%. Rendahnya serapan anggaran tersebut dikarenakan :

- Perhitungan Capaian Kinerja menjadi tidak sinkron karena perbedaan capaian kinerja program, kegiatan dan output berbeda satuan, sehingga beberapa capaian tidak sesuai. Sehingga perlu ada pembenahan target kinerja dan satuan target agar capaian kinerja menjadi logis.
- Belum semua realisasi anggaran pada sub kegiatan pengampu memberikan dampak kinerja yang signifikan. Contoh beberapa sub kegiatan diisi untuk kegiatan prioritas namun tidak mendukung ke capaian kinerja sesuai dengan indikator dan target kinerja yang telah ditetapkan.
- Beberapa target yang ditetapkan pada awal Renja 2023 tidak lagi sesuai dengan pelaksanaan dikarenakan perubahan kebijakan khususnya untuk Pengelolaan Pendidikan berdasarkan kebijakan SPM Pendidikan.

2. Urusan Kesehatan diampu oleh :

- a. Dinas Kesehatan Pengendalian Penduduk dan KB, Alokasi anggaran Dinas Kesehatan Pengendalian Penduduk dan KB Tahun 2023 sebesar Rp. 269.046.045.605,00 sampai dengan Semester 1 realisasi keuangan sebesar Rp. 91.692.629.242,16 atau sebesar 18,77% sedangkan realisasi kinerja sebesar 34,01%. Rendahnya serapan anggaran dan kinerja tersebut dikarenakan beberapa kegiatan yang berumber dari dana khusus ada keterlambatan salur sehingga pelaksanaan kegiatan baru akan dilaksanakan pada triwulan berikutnya

3. Urusan Pekerjaan Umum dan dan Penataan Ruang diampu oleh :

- a. Dinas Pekerjaan Umum, Penataan Ruang, Perumahan dan Kawasan Permukiman. Alokasi anggaran Dinas Pekerjaan Umum, Penataan Ruang, Perumahan dan Kawasan Permukiman Tahun 2023 sebesar Rp. 88.191.976.982,00 realisasi keuangan sampai dengan Triwulan II sebesar Rp. 7.849.797.868,00 atau sebesar 8,13% sedangkan realisasi kinerja sebesar 4,58%. Rendahnya serapan anggaran dan kinerja tersebut dikarenakan :
  - Terdapat beberapa paket pekerjaan yang mengalami Retender / Tender Ulang sehingga proses pengadaan barang dan jasa menjadi mundur untuk jadwal penandatanganan kontrak pekerjaan.
  - Masih dalam proses pembuatan SK penetapan Jalan Lingkungan untuk pekerjaan pemeliharaan jalan dan drainase lingkungan secara padat karya.
  - Paket pekerjaan masih dalam proses pelimpahan ke Bagian Pengadaan Barang dan Jasa.

4. Urusan Perumahan dan Kawasan Permukiman diampu oleh:

- a. Dinas Pekerjaan Umum, Penataan Ruang, Perumahan dan Kawasan





Permukiman. Alokasi anggaran tahun 2023 sebesar Rp. 2.330.027.031,00 sampai dengan Triwulan II realisasi anggaran sebesar Rp. 374.585.550,00 atau sebesar 9,95% sedangkan realisasi kinerja 33,09%. Rendahnya serapan anggaran dan kinerja tersebut dikarenakan :

- Masih dalam proses review kembali perencanaan pelaksanaan pekerjaan pembangunan PSU di perumahan
- Masih dalam proses penerbitan sertifikat PSU yang diserahkan oleh pengembang di BPN

5. Urusan Ketentraman, Ketertiban Umum dan Perlindungan Masyarakat diampu oleh dua Perangkat Daerah diantaranya :

- a. Satuan Polisi Pamong Praja Alokasi anggaran untuk Satuan Polisi Pamong Praja Tahun 2023 sebesar Rp. 16.717.056.089,00 sampai dengan Triwulan II realisasi anggaran sebesar Rp. 6.999.517.917,00 atau sebesar 31,44 sedangkan realisasi kinerja sebesar 105,33%. Rendahnya serapan anggaran tersebut dikarenakan beberapa kegiatan baru akan dilaksanakan pada triwulan 3 dan 4 sedangkan capaian kinerja yg melebihi target tersebut karena banyaknya pengaduan masyarakat akan gangguan keamanan dan ketertiban yang masuk dan berhasil ditangani oleh Satuan Polisi Pamong Praja bersama instansi terkait.
- b. Badan Penanggulangan Bencana Daerah. Alokasi anggaran untuk Badan Penanggulangan Bencana Daerah Tahun 2023 sebesar Rp. 4.253.337.674,00 sampai dengan Triwulan II realisasi anggaran sebesar Rp. 1.776.782.881,00 atau sebesar 29,98% sedangkan realisasi kinerja sebesar 52,78%. Rendahnya serapan anggaran tersebut dikarenakan beberapa kegiatan baru akan dilaksanakan pada triwulan 3 dan 4

6. Urusan Sosial, diampu oleh

- a. Dinas Sosial, Pemberdayaan Perempuan dan Perlindungan Anak. Alokasi anggaran Tahun 2023 sebesar Rp. 14.500.189.042,00 sampai dengan Triwulan II realisasi anggaran sebesar Rp. 3.640.161.338,00 atau sebesar 23,70% sedangkan realisasi kinerja sebesar 39,82%. Rendahnya serapan anggaran dan kinerja tersebut dikarenakan masih menunggu Petunjuk Teknis terkait Penerima Manfaat Anggaran yang bersumber pada DBCHT sehingga pelaksanaan kegiatan belum bisa dilaksanakan pada triwulan II.

Urusan Pemerintahan Wajib Non Pelayanan Dasar sebagai berikut :

1. Urusan Tenaga Kerja, diampu oleh

- a. Dinas Perindustrian dan Tenaga Kerja, Alokasi anggaran Dinas Perindustrian dan Tenaga Kerja Tahun 2023 sebesar Rp 11.502.715.712,00 sampai dengan Semester 1 realisasi keuangan sebesar Rp. 4.472.971.210,00 atau sebesar 26,85% sedangkan realisasi kinerja sebesar 2,56%. Rendahnya serapan anggaran dan kinerja tersebut dikarenakan adanya kendala sarana dan prasarana pada pelaksanaan kegiatan serta adanya perubahan penjabaran





anggaran pada bulan Maret dikarenakan pada UPTD BLK terdapat pelatihan yg bersumber dari 2 sumber dana yaitu APBN dan APBD, sehingga pelaksanaan kegiatan belum bisa dilaksanakan sepenuhnya pada triwulan 2 dan akan dilanjutkan pada triwulan berikutnya

2. Urusan Pemberdayaan Perempuan dan Perlindungan Anak, diampu oleh
  - a. Dinas Sosial, Pemberdayaan Perempuan dan Perlindungan Anak. Alokasi anggaran Dinas Sosial, Pemberdayaan Perempuan dan Perlindungan Anak. Tahun 2023 sebesar Rp. 1.226.718.000,00 sampai dengan Semester 1 realisasi keuangan sebesar Rp. 393.729.200,00 atau sebesar 23,75% sedangkan realisasi kinerja sebesar 75,27%. Rendahnya serapan anggaran dan kinerja tersebut dikarenakan beberapa sub kegiatan yang berumber dari dana khusus mengalami perubahan Petunjuk Teknis pada Penjabaran IV sehingga pelaksanaan kegiatan baru akan dilaksanakan pada triwulan berikutnya
3. Urusan Pangan, diampu oleh
  - a. Dinas Ketahanan Pangan, Pertanian dan Perikanan, Alokasi anggaran Dinas Ketahanan Pangan, Pertanian dan Perikanan Tahun 2023 sebesar Rp. 13.226.917.648,00 sampai dengan Semester 1 realisasi keuangan sebesar Rp. 6.493.497.904,00 atau sebesar 23,44% sedangkan realisasi kinerja sebesar 6,76%. Rendahnya serapan anggaran dan kinerja tersebut dikarenakan
    1. Beberapa capaian kinerja program/kegiatan/sub kegiatan belum terisi dan tercapai dikarenakan ada beberapa capaian yang penghitungannya baru bisa dilakukan di akhir periode tahun berjalan.
    2. Realisasi penyerapan anggaran masih sangat rendah karena proses pelaksanaan kegiatan masih berjalan, dan khusus untuk bantuan sosial uang yang direncanakan kepada individu (BPJS Ketenagakerjaan untuk petani) tidak bisa diserap selama 6 bulan karena legalitas yang mendasari yaitu Peraturan Wali Kota Probolinggo No 44 Tahun 2023 tentang Pemberian Bantuan Sosial Berupa Uang Kepada Petani Dalam Rangka Perlindungan Jaminan Sosial Ketenagakerjaan baru berlaku saat diundangkan (12 Juni 2023) dan saat ini masih berproses penandatanganan Perjanjian Kerjasama dengan Kantor BPJS Ketenagakerjaan. Anggaran yang tidak terserap sebesar = 3841 orang x 6 bulan x Rp 16.800,00= Rp 387.172.800,00
4. Urusan Pertanahan, diampu oleh
  - a. Dinas Pekerjaan Umum, Penataan Ruang, Perumahan dan Kawasan Permukiman. Alokasi anggaran Dinas Pekerjaan Umum, Penataan Ruang, Perumahan dan Kawasan Permukiman Tahun 2023 sebesar Rp. 65.126.500,00 sampai dengan Semester 1 realisasi keuangan sebesar Rp. 28.193.400,00 atau sebesar 43,29% sedangkan realisasi kinerja sebesar 26,67%. Rendahnya serapan anggaran dan kinerja tersebut dikarenakan Terdapat beberapa paket pekerjaan yang mengalami Retender / Tender Ulang sehingga proses



pengadaan barang dan jasa menjadi mundur untuk jadwal penandatanganan kontrak pekerjaan.

5. Urusan Lingkungan Hidup, diampu oleh
  - a. Dinas Lingkungan Hidup. Alokasi anggaran Dinas Lingkungan Hidup Tahun 2023 sebesar Rp. 34.607.545.085,00 sampai dengan Semester 1 realisasi keuangan sebesar Rp. 14.783.931.825,00 atau sebesar 37,08% sedangkan realisasi kinerja sebesar 64,66%. Rendahnya serapan anggaran dan kinerja tersebut dikarenakan beberapa kegiatan baru akan dilaksanakan pada triwulan 3 dan 4
6. Urusan Administrasi Kependudukan dan Pencatatan Sipil, diampu oleh
  - a. Dinas Kependudukan dan Pencatatan Sipil, Alokasi anggaran Dinas Kependudukan dan Pencatatan Sipil Tahun 2023 sebesar Rp. 6.751.581.493,00 sampai dengan Semester 1 realisasi keuangan sebesar Rp. 2.553.842.272,00 atau sebesar 25,31% sedangkan realisasi kinerja sebesar 31,35%. Rendahnya serapan anggaran dan kinerja tersebut dikarenakan adanya perubahan peraturan dan kebijakan teknis dalam pelaksanaan kegiatan sehingga kegiatan baru bisa dilaksanakan pada triwulan 3 dan 4.
7. Urusan Pemberdayaan Masyarakat dan Desa, diampu oleh
  - a. Dinas Sosial, Pemberdayaan Perempuan dan Perlindungan Anak dan 5 Kecamatan. Alokasi anggaran Dinas Sosial, Pemberdayaan Perempuan dan Perlindungan Anak Tahun 2023 sebesar Rp. 3.100.000,00 sampai dengan Semester 1 realisasi keuangan sebesar Rp 0 atau sebesar 0 % sedangkan realisasi kinerja sebesar 90%. Alokasi anggaran Kecamatan Kedopok sebesar 3.303.374.409 sampai dengan Semester 1 realisasi keuangan sebesar Rp. 788.080.950,- (24%) dengan realisasi kinerja 66%. Alokasi anggaran Kecamatan Mayangan sebesar 2.961.673.000 sampai dengan Semester 1 realisasi keuangan sebesar Rp. 1.401.462.250,- (47,32%) dengan realisasi kinerja 0%. Alokasi anggaran Kecamatan Kademangan sebesar Rp. 3.500.314.165 sampai dengan Semester 1 realisasi keuangan sebesar Rp. 1.347.305.400 (38,49%) dengan realisasi kinerja 90%. Alokasi anggaran Kecamatan Wonoasih sebesar Rp. 3.090.212.000 sampai dengan Semester 1 realisasi keuangan sebesar Rp. 1.197.870.810 (38,76%) dengan realisasi kinerja 83,33%. Alokasi anggaran Kecamatan Kanigaran sebesar Rp 3.859.344.000 sampai dengan Semester 1 realisasi keuangan sebesar Rp. 1.278.506.385 (33%) dengan realisasi kinerja 65%. Rendahnya serapan anggaran dan kinerja pada beberapa kegiatan tersebut dikarenakan beberapa kegiatan baru akan dilaksanakan pada triwulan 3 dan 4
8. Urusan Pengendalian Penduduk dan Keluarga Berencana, diampu oleh
  - a. Dinas Kesehatan Pengendalian Penduduk dan KB, Alokasi anggaran Dinas Kesehatan Pengendalian Penduduk dan KB Tahun 2023 sebesar Rp. 4.943.265.500,00 sampai dengan Semester 1 realisasi keuangan sebesar Rp.





834.867.702,00 atau sebesar 16,88% sedangkan realisasi kinerja sebesar 30,77%. Rendahnya serapan anggaran dan kinerja tersebut dikarenakan beberapa kegiatan yang berumber dari dana khusus ada keterlambatan salur sehingga pelaksanaan kegiatan baru akan dilaksanakan pada triwulan berikutnya

9. Urusan Perhubungan, diampu oleh

- a. Dinas Perhubungan. Alokasi anggaran Dinas Perhubungan Tahun 2023 sebesar Rp. 27.835.722.168,00 sampai dengan Semester 1 realisasi keuangan sebesar Rp. 12.627.315.104,00 atau sebesar 24,20% sedangkan realisasi kinerja sebesar 7,71%. Rendahnya serapan anggaran dan kinerja tersebut dikarenakan anggaran sebagian besar dilaksanakan melalui proses tender dan Paket pekerjaan masih dalam proses pelimpahan ke Bagian Pengadaan Barang dan Jasa sehingga pelaksanaan kegiatan baru akan dilaksanakan pada triwulan berikutnya

10. Urusan Komunikasi dan Informatika, diampu oleh

- a. Dinas Komunikasi dan Informatika, Alokasi anggaran Dinas Komunikasi dan Informatika Tahun 2023 sebesar Rp. 11.602.882.463,00 sampai dengan Semester 1 realisasi keuangan sebesar Rp. 5.218.632.842,00 atau sebesar 32,70% sedangkan realisasi kinerja sebesar 14,29%. Rendahnya serapan anggaran dan kinerja tersebut dikarenakan beberapa kegiatan baru akan dilaksanakan pada triwulan 3 dan 4

11. Urusan Koperasi,Usaha Kecil dan Menengah, diampu oleh

- a. Dinas Koperasi,Usaha Kecil dan Menengah dan Perdagangan. Alokasi anggaran Dinas Koperasi,Usaha Kecil dan Menengah dan Perdagangan Tahun 2023 sebesar Rp. 12.575.324.745,00 sampai dengan Semester 1 realisasi keuangan sebesar Rp. 5.020.952.473,00 atau sebesar 18,05% sedangkan realisasi kinerja sebesar 24,91%. Rendahnya serapan anggaran dan kinerja tersebut dikarenakan beberapa kegiatan baru akan dilaksanakan pada triwulan 3 dan 4

12. Urusan Penanaman Modal, diampu oleh

- a. Dinas Penanaman Modal PTSP. Alokasi anggaran Dinas Penanaman Modal PTSP Tahun 2023 sebesar Rp. 7.311.358.551,00 sampai dengan Semester 1 realisasi keuangan sebesar Rp. 3.170.001.675,00 atau sebesar 30,25% sedangkan realisasi kinerja sebesar 36,79%. Rendahnya serapan anggaran dan kinerja tersebut dikarenakan pada triwulan 1 laporan kinerja penanaman modal yang bisa dihitung adalah laporan kinerja penanaman modal dari perusahaan non UMK yang diwajibkan melaporkan triwulanan sedangkan perusahaan UMK wajib melaporkan laporan kinerja penanaman modal tiap semester dalam hal ini ada kendala perhitungan kinerja perusahaan UMK dikarenakan adanya keterlambatan dalam pengumpulan laporan sehingga baru bisa dihitung di pertengahan bulan juli saat semua laporan sudah dikirimkan oleh perusahaan



**UMK**

13. Urusan Kepemudaan dan Olahraga, diampu oleh
  - a. Dinas Kepemudaan, Olahraga dan Pariwisata. Alokasi anggaran Dinas Dinas Kepemudaan, Olahraga dan Pariwisata Tahun 2023 sebesar Rp. 13.107.387.217,00 sampai dengan Semester 1 realisasi keuangan sebesar Rp. 5.104.931.923,00 atau sebesar 23,97% sedangkan realisasi kinerja sebesar 0%. Rendahnya serapan anggaran dan kinerja tersebut dikarenakan capaian kinerja baru bisa dihitung tahunan dan sampai dengan saat ini masih dalam proses pelaksanaan kegiatan
14. Urusan Statistik, diampu oleh
  - a. Dinas Komunikasi dan Informatika. Alokasi anggaran Dinas Komunikasi dan Informatika, Tahun 2023 sebesar Rp. 30.000.000,00 sampai dengan Semester 1 realisasi keuangan sebesar Rp. 4.465.000,00 atau sebesar 14,88% sedangkan realisasi kinerja sebesar 0%. Rendahnya serapan anggaran dan kinerja tersebut dikarenakan capaian kinerja baru bisa dihitung tahunan dan sampai dengan saat ini masih dalam proses pelaksanaan kegiatan
15. Urusan Persandian, diampu oleh
  - a. Dinas Komunikasi dan Informatika. Alokasi anggaran Dinas Komunikasi dan Informatika Tahun 2023 sebesar Rp. 89.400.000,00 sampai dengan Semester 1 realisasi keuangan sebesar Rp. 32.550.000,00 atau sebesar 36,41% sedangkan realisasi kinerja sebesar 43,34%. Rendahnya serapan anggaran dan kinerja tersebut dikarenakan beberapa kegiatan baru akan dilaksanakan pada triwulan 3 dan 4
16. Urusan Kebudayaan, diampu oleh
  - a. Dinas Pendidikan dan Kebudayaan. Alokasi anggaran Dinas Pendidikan dan Kebudayaan Tahun 2023 sebesar Rp. 1.387.250.000,00 sampai dengan Semester 1 realisasi keuangan sebesar Rp. 178.804.090,00 atau sebesar 20,84% sedangkan realisasi kinerja sebesar 26,8%. Rendahnya serapan anggaran dan kinerja tersebut dikarenakan Beberapa sub kegiatan pendukung prioritas Urusan Kebudayaan dilaksanakan pada triwulan 3 dan Pelaksanaan DAK Non Fisik terkendala dengan pemahaman Juknis dan penerapan pada pelaksanaan kegiatan, sehingga beberapa kode rekening belanja perlu penyesuaian.
17. Urusan Perpustakaan, diampu oleh
  - a. Dinas Perpustakaan dan Kearsipan. Alokasi anggaran Dinas Perpustakaan dan Kearsipan 2023 sebesar Rp. 5.525.832.838,00 sampai dengan Semester 1 realisasi keuangan sebesar Rp. 2.775.313.815,00 atau sebesar 46,10% sedangkan realisasi kinerja sebesar 38,8%. Rendahnya serapan anggaran dan kinerja tersebut dikarenakan beberapa kegiatan baru akan dilaksanakan pada triwulan 3 dan 4
18. Urusan Kearsipan, diampu oleh





- a. Dinas Perpustakaan dan Kearsipan. Alokasi anggaran Tahun 2023 sebesar Rp. 79.570.000,00 sampai dengan Triwulan II realisasi anggaran sebesar Rp. 42.953.950,00 atau sebesar 47,26% sedangkan realisasi kinerja sebesar 75,67%. Rendahnya serapan anggaran dan kinerja tersebut dikarenakan beberapa kegiatan baru akan dilaksanakan pada triwulan 3 dan 4

Urusan Pemerintahan Pilihan sebagai berikut :

1. Urusan Perikanan diampu oleh
  - a. Dinas Ketahanan Pangan, Pertanian dan Perikanan. Alokasi anggaran Dinas Ketahanan Pangan, Pertanian dan Perikanan Tahun 2023 sebesar Rp. 2.605.188.850,00 sampai dengan Semester 1 realisasi keuangan sebesar Rp. 1.130.457.998,00 atau sebesar 48,17% sedangkan realisasi kinerja sebesar 18,5%. Rendahnya serapan anggaran dan kinerja tersebut dikarenakan beberapa kegiatan yang berumber dari dana khusus ada keterlambatan salur sehingga pelaksanaan kegiatan baru akan dilaksanakan pada triwulan berikutnya
2. Urusan Pariwisata, diampu oleh
  - a. Dinas Dinas Kepemudaan, Olahraga dan Pariwisata. Alokasi anggaran Dinas Dinas Kepemudaan, Olahraga dan Pariwisata Tahun 2023 sebesar Rp. 9.146.807.931,00 sampai dengan Semester 1 realisasi keuangan sebesar Rp. 3.367.604.368,00 atau sebesar 19,23% sedangkan realisasi kinerja sebesar 0%. Rendahnya serapan anggaran dan kinerja tersebut dikarenakan capaian kinerja baru bisa dihitung tahunan dan sampai dengan saat ini masih dalam proses pelaksanaan kegiatan
3. Urusan Pertanian, diampu oleh
  - a. Dinas Ketahanan Pangan, Pertanian dan Perikanan. Alokasi anggaran Dinas Ketahanan Pangan, Pertanian dan Perikanan Tahun 2023 sebesar Rp. 5.722.436.500,00 sampai dengan Semester 1 realisasi keuangan sebesar Rp. 820.470.505,00 atau sebesar 41,01% sedangkan realisasi kinerja sebesar 50,47%. Rendahnya serapan anggaran dan kinerja tersebut dikarenakan Beberapa capaian kinerja program/kegiatan/sub kegiatan belum terisi dan tercapai dikarenakan ada beberapa capaian yang penghitungannya baru bisa dilakukan di akhir periode tahun berjalan. Realisasi penyerapan anggaran masih sangat rendah karena proses pelaksanaan kegiatan masih berjalan, dan khusus untuk bantuan sosial uang yang direncanakan kepada individu (BPJS Ketenagakerjaan untuk petani) tidak bisa diserap selama 6 bulan karena legalitas yang mendasari yaitu Peraturan Wali Kota Probolinggo No 44 Tahun 2023 tentang Pemberian Bantuan Sosial Berupa Uang Kepada Petani Dalam Rangka Perlindungan Jaminan Sosial Ketenagakerjaan baru berlaku saat diundangkan (12 Juni 2023) dan saat ini masih berproses penandatanganan Perjanjian Kerjasama dengan Kantor BPJS Ketenagakerjaan. Anggaran yang tidak terserap sebesar =  $3841 \text{ orang} \times 6 \text{ bulan} \times \text{Rp } 16.800,00 = \text{Rp } 387.172.800.$





4. Urusan Perdagangan, diampu oleh
  - a. Dinas Koperasi,Usaha Kecil dan Menengah dan Perdagangan. Alokasi anggaran Dinas Koperasi,Usaha Kecil dan Menengah dan Perdagangan. Tahun 2023 sebesar Rp. 2.341.079.174,00 sampai dengan Semester 1 realisasi keuangan sebesar Rp. 890.360.951,00 sebesar 20,86% sedangkan realisasi kinerja sebesar 22,54%. Rendahnya serapan anggaran dan kinerja tersebut dikarenakan capaian kinerja baru bisa dihitung tahunan dan sampai dengan saat ini masih dalam proses pelaksanaan kegiatan
5. Urusan Perindustrian, diampu oleh
  - a. Dinas Koperasi,Usaha Kecil dan Menengah dan Perdagangan. Alokasi anggaran Dinas Koperasi,Usaha Kecil dan Menengah dan Perdagangan Tahun 2023 sebesar Rp. 365.000.000,00 sampai dengan Semester 1 realisasi keuangan sebesar Rp. 181.095.761,00 atau sebesar 28,26% sedangkan realisasi kinerja sebesar 16,67%. Rendahnya serapan anggaran dan kinerja tersebut dikarenakan beberapa kegiatan baru akan dilaksanakan pada triwulan 3 dan 4

Total rata-rata capaian kinerja dari hasil evaluasi terhadap program, kegiatan dan keuangan dari seluruh urusan pada program sebesar 41,61% dan anggaran sebesar 28,37% dengan jumlah program yang terdapat dalam RKPD sejumlah 165 program, 461 kegiatan dan 1154 sub kegiatan. Dari hasil evaluasi yang telah dilakukan terdapat permasalahan pada Perangkat Daerah dalam pencapaian realisasi kinerja maupun anggaran tidak dapat dilaksanakan sesuai target yang telah ditetapkan sebelumnya antara lain :

1. Hampir seluruh PD menjadwalkan pelaksanaan kegiatannya di Triwulan III dan Triwulan IV sehingga berakibat minimnya realisasi kinerja kegiatan dan serapan keuangan s.d Triwulan II
2. Keterlambatan juknis/juklak terbit sehingga kegiatan belum bisa dilaksanakan di Triwulan II,
3. Keterlambatan dana salur untuk kegiatan yang berasal dari Dana Khusus.
4. Khususnya pada kegiatan yang pelaksanaanya dengan Pengadaan Barang/Jasa melalui mekanisme Tender, sempat mengalami kendala dan keterlambatan sehingga baru bisa dilaksanakan pada triwulan selanjutnya.
5. Dari hasil monitoring dan evaluasi juga menemukan fakta bahwa akibat lemahnya koordinasi antara perencanaan dan pelaksanaan anggaran akan menciptakan potensi angka penyerapan menjadi lebih rendah.
6. Satuan harga yang ditetapkan sering tidak sesuai kebutuhan riil sehingga serapan anggaran rendah menyesuaikan dengan harga yang ada.

Adapun realisasi pencapaian target kegiatan dan penyerapan dana dalam mencapai kinerja per urusan dalam setiap PD dalam penyerapan anggaran dapat dilihat pada tabel berikut :



**Tabel 2. 4 Evaluasi Pelaksanaan Program Kegiatan RKPD Kota Probolinggo Triwulan II Tahun 2023**



**TABEL 2.4**  
EVALUASI KINERJA HASIL RKPD KOTA PROBOLINGGO  
SEMESTER 1  
TAHUN 2023

Sasaran	Kode	Urusan/Program/Kegiatan/Sub Kegiatan	Indikator Kinerja Program (outcome) / Kegiatan (output)		Target RPJMD pada tahun 2019 s/d 2024 ( periode RPJMD)		Realisasi Capaian Kinerja RPJMD s/d RKPD Tahun Lalu (2022)		Target Kinerja dan Anggaran RKPD Tahun Berjalan yang dievaluasi (2023)		Realisasi Capaian Kinerja dan Anggaran RKPD yang Dievaluasi (2023)		Tingkat Capaian Kinerja dan Realisasi Anggaran RKPD Tahun 2023 (%)		Realisasi Kinerja dan Anggaran RPJMD s/d Tahun 2024		Tingkat Capaian Kinerja dan Realisasi Anggaran RPJMD s/d Tahun 2024 (%)		Perangkat Daerah Penanggung Jawab
			Indikator	Satuan	K/Target	Rp/Apbd	K	Rp	K	Rp	K	Rp	K	Rp	K	Rp	K	Rp	
	1,01	URUSAN PEMERINTAHAN BIDANG PENDIDIKAN																	
Meningkatkan kualitas dan akses Pendidikan Jenjang PAUD, Pendidikan SD, Pendidikan SMP, serta Pendidikan Nonformal / Kesetaraan, Meningkatkan pendidik dan tenaga kependidikan yang profesional	1.01.01	PROGRAM PENUNJANG URUSAN PEMERINTAHAN DAERAH KABUPATEN/KOTA	Persentase Capaian Kinerja Program Minimal 80%	Persentase	100	0,00	95,83	0,00	80	136.271.583.933,00	30	63.182.728.561,00	37,5	46,37	125,83	63.182.728.561,00	125,83	0,00	Dinas Pendidikan dan Kebudayaan
	1.01.01.2.01	Perencanaan, Penganggaran, dan Evaluasi Kinerja Perangkat Daerah	Persentase Capaian Kinerja Kegiatan Perangkat Daerah Minimal 80%	Persen	100	0,00	70,71	0,00	100	403.645.600,00	11	69.582.300,00	11	17,24	81,71	69.582.300,00	81,71	0,00	Dinas Pendidikan dan Kebudayaan
	1.01.01.2.01.01	Penyusunan Dokumen Perencanaan Perangkat Daerah	Jumlah Dokumen Perencanaan Perangkat Daerah	Dokumen	12	0,00	4	0,00	7	10.863.200,00	2	1.418.250,00	28,57	13,06	6	1.418.250,00	50	0,00	Dinas Pendidikan dan Kebudayaan
	1.01.01.2.01.06	Koordinasi dan Penyusunan Laporan Capaian Kinerja dan Ikhtisar Realisasi Kinerja SKPD	Jumlah Laporan Capaian Kinerja dan Ikhtisar Realisasi Kinerja SKPD dan Laporan Hasil Koordinasi Penyusunan Laporan Capaian Kinerja dan Ikhtisar Realisasi Kinerja SKPD	Laporan	150	0,00	30	0,00	25	392.782.400,00	9	68.164.050,00	36	17,35	39	68.164.050,00	26	0,00	Dinas Pendidikan dan Kebudayaan
	1.01.01.2.02	Administrasi Keuangan Perangkat Daerah	Persentase Administrasi Keuangan Sesuai Ketentuan	Persentase	100	0,00	96,21	0,00	100	133.451.099.713,00	30	62.221.983.980,00	30	46,63	126,21	62.221.983.980,00	126,21	0,00	Dinas Pendidikan dan Kebudayaan
	1.01.01.2.02.01	Penyediaan Gaji dan Tunjangan ASN	Jumlah Orang yang Menerima Gaji dan Tunjangan ASN	Orang/bulan	64848	0,00	96,21	0,00	16212	132.963.952.213,00	4053	62.077.955.280,00	25	46,69	4149,21	62.077.955.280,00	6,4	0,00	Dinas Pendidikan dan Kebudayaan
	1.01.01.2.02.02	Penyediaan Administrasi Pelaksanaan Tugas ASN	Jumlah Dokumen Hasil Penyediaan Administrasi Pelaksanaan Tugas ASN	Dokumen	60	0,00	12	0,00	12	467.147.500,00	6	140.198.700,00	50	30,01	18	140.198.700,00	30	0,00	Dinas Pendidikan dan Kebudayaan
	1.01.01.2.02.07	Koordinasi dan Penyusunan Laporan Keuangan Bulanan/ Triwulanan/ Semesteran SKPD	Jumlah Laporan Keuangan Bulanan/ Triwulanan/ Semesteran SKPD dan La Koordinasi Penyusunan L Keuangan Bulanan/Triwulanan/Sem SKPD	Laporan	48	0,00	4	0,00	12	20.000.000,00	2	3.830.000,00	16,67	19,15	6	3.830.000,00	12,5	0,00	Dinas Pendidikan dan Kebudayaan
	1.01.01.2.03	Administrasi Barang Milik Daerah pada Perangkat Daerah	Persentase Administrasi BMD Sesuai Ketentuan	Persentase	100	0,00	23,13	0,00	100	195.862.760,00	85	150.680.000,00	85	76,93	108,13	150.680.000,00	108,13	0,00	Dinas Pendidikan dan Kebudayaan
	1.01.01.2.03.06	Penatausahaan Barang Milik Daerah pada SKPD	Jumlah Laporan Penatausahaan Barang Milik Daerah pada SKPD	Laporan	20	0,00	4	0,00	4	195.862.760,00	2	150.680.000,00	50	76,93	6	150.680.000,00	30	0,00	Dinas Pendidikan dan Kebudayaan
	1.01.01.2.05	Administrasi Kepegawaian Perangkat Daerah	Persentase Administrasi Kepegawaian Kewenangan PD Sesuai Ketentuan	Persentase	100	0,00	100	0,00	100	13.600.000,00	30	9.975.000,00	30	73,35	130	9.975.000,00	130	0,00	Dinas Pendidikan dan Kebudayaan
	1.01.01.2.05.04	Koordinasi dan Pelaksanaan Sistem Informasi Kepegawaian	Jumlah Dokumen Hasil Koordinasi dan Pelaksanaan Sistem Informasi Kepegawaian	Dokumen	10	0,00	3	0,00	2	13.600.000,00	2	9.975.000,00	100	73,35	5	9.975.000,00	50	0,00	Dinas Pendidikan dan Kebudayaan
	1.01.01.2.06	Administrasi Umum Perangkat Daerah	Administrasi Umum Perangkat Daerah	Persentase	100	0,00	100	0,00	100	331.856.100,00	60	54.610.048,00	60	16,46	160	54.610.048,00	160	0,00	Dinas Pendidikan dan Kebudayaan
	1.01.01.2.06.02	Penyediaan Peralatan dan Perlengkapan Kantor	Jumlah Paket Peralatan dan Perlengkapan Kantor yang Disediakan	Paket	60	0,00	12	0,00	12	62.926.500,00	3	13.667.000,00	25	21,72	15	13.667.000,00	25	0,00	Dinas Pendidikan dan Kebudayaan
	1.01.01.2.06.03	Penyediaan Peralatan Rumah Tangga	Jumlah Paket Peralatan Rumah Tangga yang Disediakan	Paket	25	0,00	5	0,00	5	23.752.700,00	3	9.120.000,00	60	38,40	8	9.120.000,00	32	0,00	Dinas Pendidikan dan Kebudayaan
	1.01.01.2.06.05	Penyediaan Barang Cetak dan Penggandaan	Jumlah Paket Barang Cetak dan Penggandaan yang Disediakan	Paket	20	0,00	4	0,00	4	30.250.000,00	0	0,00	0	0,00	4	0,00	20	0,00	Dinas Pendidikan dan Kebudayaan
	1.01.01.2.06.08	Fasilitasi Kunjungan Tamu	Jumlah Laporan Fasilitasi Kunjungan Tamu	Laporan	60	0,00	12	0,00	12	4.000.000,00	6	2.000.000,00	50	50,00	18	2.000.000,00	30	0,00	Dinas Pendidikan dan Kebudayaan
	1.01.01.2.06.09	Penyelenggaraan Rapat Koordinasi dan Konsultasi SKPD	Jumlah Laporan Penyelenggaraan Rapat Koordinasi dan Konsultasi SKPD	Laporan	125	0,00	12	0,00	25	210.926.900,00	10	29.823.048,00	40	14,14	22	29.823.048,00	17,6	0,00	Dinas Pendidikan dan Kebudayaan
	1.01.01.2.08	Penyediaan Jasa Penunjang Urusan Pemerintahan Daerah	Persentase ketata laksanaan yang tepat waktu	Persentase	100	0,00	100	0,00	100	1.531.410.460,00	60	632.627.269,00	60	41,31	160	632.627.269,00	160	0,00	Dinas Pendidikan dan Kebudayaan
	1.01.01.2.08.01	Penyediaan Jasa Surat Menyurat	Jumlah Laporan Penyediaan Jasa Surat Menyurat	Laporan	10	0,00	2	0,00	1	1.555.000,00	0	0,00	0	0,00	2	0,00	20	0,00	Dinas Pendidikan dan Kebudayaan
	1.01.01.2.08.02	Penyediaan Jasa Komunikasi, Sumber Daya Air dan Listrik	Jumlah Laporan Penyediaan Jasa Komunikasi, Sumber Daya Air dan Listrik yang Disediakan	Laporan	60	0,00	12	0,00	12	642.179.960,00	6	260.768.319,00	50	40,61	18	260.768.319,00	30	0,00	Dinas Pendidikan dan Kebudayaan
	1.01.01.2.08.04	Penyediaan Jasa Pelayanan Umum Kantor	Jumlah Laporan Penyediaan Jasa Pelayanan Umum Kantor yang Disediakan	Laporan	60	0,00	12	0,00	12	887.675.500,00	6	371.858.950,00	50	41,89	18	371.858.950,00	30	0,00	Dinas Pendidikan dan Kebudayaan



Sasaran	Kode	Urusan/Program/Kegiatan/Sub Kegiatan	Indikator Kinerja Program (outcome) / Kegiatan (output)	Target RPJMD pada tahun 2019 s/d 2024 ( periode RPJMD)		Realisasi Capaian Kinerja RPJMD s/d RKPD Tahun Lalu (2022)		Target Kinerja dan Anggaran RKPD Tahun Berjalan yang dievaluasi (2023)		Realisasi Capaian Kinerja dan Anggaran RKPD yang Dievaluasi (2023)		Tingkat Capaian Kinerja dan Realisasi Anggaran RKPD Tahun 2023 (%)		Realisasi Kinerja dan Anggaran RPJMD s/d Tahun 2024		Tingkat Capaian Kinerja dan Realisasi Anggaran RPJMD s/d Tahun 2024 (%)		Perangkat Daerah Penanggung Jawab		
				Indikator	Satuan	K/Target	Rp/Apbd	K	Rp	K	Rp	K	Rp	K	Rp	K	Rp		K	Rp
	1.01.01.2.09	Pemeliharaan Barang Milik Daerah Penunjang Urusan Pemerintahan Daerah	Persentase Barang Milik Daerah Penunjang yang terpelihara	Persentase	100	0,00	100	0,00	100	344.109.300,00	60	43.269.964,00	60	12,57	160	43.269.964,00	160	0,00	Dinas Pendidikan dan Kebudayaan	
	1.01.01.2.09.02	Penyediaan Jasa Pemeliharaan, Biaya Pemeliharaan, Pajak dan Perizinan Kendaraan Dinas Operasional atau Lapangan	Jumlah Kendaraan Dinas Operasional atau Lapangan yang Dipelihara dan dibayarkan Pajak dan Perizinannya	Unit	260	0,00	52	0,00	52	205.506.800,00	47	38.336.964,00	90,38	18,65	99	38.336.964,00	38,08	0,00	Dinas Pendidikan dan Kebudayaan	
	1.01.01.2.09.06	Pemeliharaan Peralatan dan Mesin Lainnya	Jumlah Peralatan dan Mesin Lainnya yang Dipelihara	Unit	15	0,00	3	0,00	3	63.602.500,00	2	4.933.000,00	66,67	7,76	5	4.933.000,00	33,33	0,00	Dinas Pendidikan dan Kebudayaan	
	1.01.01.2.09.09	Pemeliharaan/Rehabilitasi Gedung Kantor dan Bangunan Lainnya	Jumlah Gedung Kantor dan Bangunan Lainnya yang Dipelihara/Direhabilitasi	Unit	1	0,00	1	0,00	1	75.000.000,00	0	0,00	0	0,00	1	0,00	100	0,00	Dinas Pendidikan dan Kebudayaan	
Rata-rata Capaian Kinerja (%)												48,00	40,64							
Predikat Kinerja												Sangat Rendah	Sangat Rendah							
Meningkatkan kualitas dan akses Pendidikan Jenjang PAUD, Pendidikan SD, Pendidikan SMP, serta Pendidikan Nonformal / Kesetaraan	1.01.02	PROGRAM PENGELOLAAN PENDIDIKAN	Persentase Satuan Pendidikan Dasar yang memenuhi Standar Pengelolaan Pendidikan Dasar	Persentase	100	0,00	100	0,00	100	69.677.532.860,00	60	17.379.024.498,00	60	24,94	160	17.379.024.498,00	160	0,00	Dinas Pendidikan dan Kebudayaan	
	1.01.02.2.01	Pengelolaan Pendidikan Sekolah Dasar	Persentase Warga Negara Usia 7 - 12 tahun yang berpartisipasi dalam Pendidikan Dasar SD/MI	Persen	100	0,00	96,72	0,00	100	31.710.004.800,00	96,72	8.877.433.836,00	96,72	28,00	193,44	8.877.433.836,00	193,44	0,00	Dinas Pendidikan dan Kebudayaan	
			Rata-rata kemampuan Numerasi SD berdasarkan asesmen nasional	Nilai	44,62	0,00	41,71	0,00	37,93	31.710.004.800,00	41,71	8.877.433.836,00	109,97	28,00	83,42	8.877.433.836,00	186,96	0,00	Dinas Pendidikan dan Kebudayaan	
	1.01.02.2.01.17	Pengadaan Perlengkapan Siswa	Jumlah Perlengkapan Peserta Didik yang Tersedia	Unit	11841	0,00	0	0,00	3947	550.900.000,00	0	25.456.400,00	0	4,62	0	25.456.400,00	0	0,00	Dinas Pendidikan dan Kebudayaan	
	1.01.02.2.01.23	Penyelenggaraan Proses Belajar dan Ujian bagi Peserta Didik	Jumlah Satuan Pendidikan yang Menyenggarakan Proses Belajar dan Ujian	Satuan Pendidikan	86	0,00	86	0,00	86	74.655.000,00	86	27.940.000,00	100	37,43	172	27.940.000,00	200	0,00	Dinas Pendidikan dan Kebudayaan	
	1.01.02.2.01.28	Pembinaan Kelembagaan dan Manajemen Sekolah	Jumlah Sekolah Menengah Dasar yang Dilaksanakan Pembinaan Kelembagaan dan manajemen sekolah	Satuan Pendidikan	86	0,00	86	0,00	86	14.032.269.800,00	170	4.655.672.265,00	197,67	33,18	256	4.655.672.265,00	297,67	0,00	Dinas Pendidikan dan Kebudayaan	
	1.01.02.2.01.29	Pengelolaan Dana BOS Sekolah Dasar	Jumlah Sekolah Dasar yang Mengelola Dana BOS	satuan pendidikan	86	0,00	86	0,00	86	16.938.900.000,00	85	4.114.257.471,00	98,84	24,29	171	4.114.257.471,00	198,84	0,00	Dinas Pendidikan dan Kebudayaan	
	1.01.02.2.01.30	Peningkatan Kapasitas Pengelolaan Dana BOS Sekolah Dasar	Jumlah Tenaga Pengelola yang Meningkatkan Kapasitasnya dalam Pengelolaan Dana BOS Sekolah Dasar	Orang	850	0,00	172	0,00	170	113.280.000,00	170	54.107.700,00	100	47,76	342	54.107.700,00	40,24	0,00	Dinas Pendidikan dan Kebudayaan	
	1.01.02.2.02	Pengelolaan Pendidikan Sekolah Menengah Pertama	Persentase Warga Negara Usia 13 - 15 tahun yang berpartisipasi dalam Pendidikan Dasar SMP/MTs	Presentase	92,28	0,00	96,13	0,00	100	20.378.146.200,00	192,26	3.917.096.614,00	192,26	19,22	288,39	3.917.096.614,00	312,52	0,00	Dinas Pendidikan dan Kebudayaan	
			Rata-rata kompetensi Literasi SMP berdasarkan Asesmen Nasional	Nilai	72,67	0,00	66,63	0,00	68,22	20.378.146.200,00	133,26	3.917.096.614,00	195,34	19,22	199,89	3.917.096.614,00	275,07	0,00	Dinas Pendidikan dan Kebudayaan	
			Rata-rata kompetensi Numerasi SMP berdasarkan Asesmen Nasional	Nilai	60,51	0,00	56,54	0,00	56,99	20.378.146.200,00	113,08	3.917.096.614,00	198,42	19,22	169,62	3.917.096.614,00	280,32	0,00	Dinas Pendidikan dan Kebudayaan	
	1.01.02.2.02.28	Pengadaan Perlengkapan Siswa	Jumlah Perlengkapan Siswa yang Tersedia	Paket	12945	0,00	0	0,00	4315	639.000.000,00	0	0,00	0	0,00	0	0,00	0	0,00	Dinas Pendidikan dan Kebudayaan	
	1.01.02.2.02.36	Penyelenggaraan Proses Belajar dan Ujian bagi Peserta Didik	Jumlah Peserta Didik yang Mengikuti Proses Belajar dan Ujian	Peserta Didik	26007	0,00	8669	0,00	8669	124.690.000,00	8600	33.043.850,00	99,2	26,50	17269	33.043.850,00	66,4	0,00	Dinas Pendidikan dan Kebudayaan	
	1.01.02.2.02.41	Pembinaan Kelembagaan dan Manajemen Sekolah	Jumlah Sekolah Menengah Pertama yang Dilaksanakan Pembinaan	Satuan Pendidikan	48	0,00	47	0,00	48	9.584.856.200,00	40	1.952.938.303,00	83,33	20,38	87	1.952.938.303,00	181,25	0,00	Dinas Pendidikan dan Kebudayaan	
	1.01.02.2.02.42	Pengelolaan Dana BOS Sekolah Menengah Pertama	Jumlah Sekolah Menengah pertama yang Mengelola Dana BOS	Satuan Pendidikan	28	0,00	30	0,00	29	10.003.600.000,00	30	1.926.429.461,00	103,45	19,26	60	1.926.429.461,00	214,29	0,00	Dinas Pendidikan dan Kebudayaan	
	1.01.02.2.02.43	Peningkatan Kapasitas Pengelolaan Dana BOS Sekolah Menengah Pertama	Jumlah Tenaga yang Meningkatkan Kapasitasnya dalam Pengelolaan Dana BOS Sekolah Menengah Pertama	Orang	60	0,00	60	0,00	60	26.000.000,00	30	4.685.000,00	50	18,02	90	4.685.000,00	150	0,00	Dinas Pendidikan dan Kebudayaan	
	1.01.02.2.03	Pengelolaan Pendidikan Anak Usia Dini (PAUD)	Persentase Warga Negara Usia 5 - 6 tahun yang berpartisipasi dalam Pendidikan PAUD	Persentase	100	0,00	73,64	0,00	100	9.260.131.360,00	147,28	2.574.614.298,00	147,28	27,80	220,92	2.574.614.298,00	220,92	0,00	Dinas Pendidikan dan Kebudayaan	
			Peningkatan Proporsi Jumlah Satuan PAUD yang Mendapatkan Minimal Akreditasi B	Persentase	71,14	0,00	71,08	0,00	77,88	9.260.131.360,00	77,88	2.574.614.298,00	100	27,80	148,96	2.574.614.298,00	209,39	0,00	Dinas Pendidikan dan Kebudayaan	



Sasaran	Kode	Urusan/Program/Kegiatan/Sub Kegiatan	Indikator Kinerja Program (outcome) / Kegiatan (output)		Target RPJMD pada tahun 2019 s/d 2024 ( periode RPJMD)		Realisasi Capaian Kinerja RPJMD s/d RKPD Tahun Lalu (2022)		Target Kinerja dan Anggaran RKPD Tahun Berjalan yang dievaluasi (2023)		Realisasi Capaian Kinerja dan Anggaran RKPD yang Dievaluasi (2023)		Tingkat Capaian Kinerja dan Realisasi Anggaran RKPD Tahun 2023 (%)		Realisasi Kinerja dan Anggaran RPJMD s/d Tahun 2024		Tingkat Capaian Kinerja dan Realisasi Anggaran RPJMD s/d Tahun 2024 (%)		Perangkat Daerah Penanggung Jawab
			Indikator	Satuan	K/Target	Rp/Apbd	K	Rp	K	Rp	K	Rp	K	Rp	K	Rp	K	Rp	
	1.01.02.2.03.13	Penyelenggaraan Proses Belajar PAUD	Jumlah Peserta Didik PAUD yang Mengikuti Proses Belajar	Peserta Didik	16044	0,00	5300	0,00	5348	458.890.000,00	3000	267.087.500,00	56,1	58,20	8300	267.087.500,00	51,73	0,00	Dinas Pendidikan dan Kebudayaan
	1.01.02.2.03.17	Pembinaan Kelembagaan dan Manajemen PAUD	Jumlah PAUD yang Dilaksanakan Pembinaan Kelembagaan dan Manajemen	Satuan Pendidikan	237	0,00	225	0,00	237	3.707.841.360,00	356	2.307.526.798,00	150,21	62,23	581	2.307.526.798,00	245,15	0,00	Dinas Pendidikan dan Kebudayaan
	1.01.02.2.03.18	Pengelolaan Dana BOP PAUD	Jumlah PAUD yang Mengelola Dana BOP	satuan pendidikan	225	0,00	221	0,00	225	5.093.400.000,00	0	0,00	0	0,00	221	0,00	98,22	0,00	Dinas Pendidikan dan Kebudayaan
	1.01.02.2.04	Pengelolaan Pendidikan Nonformal/Kesetaraan	Persentase Warga Negara Usia 7 - 18 Tahun yang belum menyelesaikan pendidikan dasar dan atau menengah yang berpartisipasi dalam pendidikan kesetaraan	Persentase	100	0,00	100	0,00	100	8.329.250.500,00	100	2.009.879.750,00	100	24,13	200	2.009.879.750,00	200	0,00	Dinas Pendidikan dan Kebudayaan
	1.01.02.2.04.12	Penyelenggaraan Proses Belajar Nonformal/Kesetaraan	Jumlah Peserta Didik yang Mengikuti Proses Belajar	Peserta Didik	2250	0,00	750	0,00	750	7.083.172.500,00	650	1.737.543.850,00	86,67	24,53	1400	1.737.543.850,00	62,22	0,00	Dinas Pendidikan dan Kebudayaan
	1.01.02.2.04.16	Pembinaan Kelembagaan dan Manajemen Sekolah Nonformal/Kesetaraan	Jumlah Sekolah Nonformal/Kesetaraan yang Dilaksanakan Pembinaan Kelembagaan dan Manajemen	Satuan Pendidikan	273	0,00	91	0,00	90	644.378.000,00	0	22.335.900,00	0	3,47	91	22.335.900,00	33,33	0,00	Dinas Pendidikan dan Kebudayaan
	1.01.02.2.04.17	Pengelolaan Dana BOP Sekolah Nonformal/Kesetaraan	Jumlah Sekolah Non Formal/Kesetaraan yang Mengelola Dana BOP	satuan pendidikan	6	0,00	5	0,00	6	601.700.000,00	600	250.000.000,00	10000	41,55	605	250.000.000,00	10083,3	0,00	Dinas Pendidikan dan Kebudayaan
Rata-rata Capaian Kinerja (%)													134,07	24,79					
Predikat Kinerja													Sangat Tinggi	Sangat Rendah					
Meningkatkan kualitas dan akses Pendidikan Jenjang PAUD, Pendidikan SD, Pendidikan SMP, serta Pendidikan Nonformal / Kesetaraan	1.01.03	PROGRAM PENGEMBANGAN KURIKULUM	Persentase Satuan Pendidikan Dasar yang menerapkan Standar Mutu Pembelajaran	Persentase	100	0,00	100	0,00	100	25.201.000,00	0	0,00	0	0,00	100	0,00	100	0,00	Dinas Pendidikan dan Kebudayaan
	1.01.03.2.01	Penetapan Kurikulum Muatan Lokal Pendidikan Dasar	Persentase satuan Pendidikan Dasar yang menerapkan standar isi, standar proses dan standar penilaian	Persentase	100	0,00	100	0,00	100	9.725.000,00	0	0,00	0	0,00	100	0,00	100	0,00	Dinas Pendidikan dan Kebudayaan
	1.01.03.2.01.04	Pelatihan Penyusunan Kurikulum Muatan Lokal Pendidikan Dasar	Jumlah Penyusun Kurikulum Muatan Lokal Pendidikan Dasar yang Meningkatkan Kompetensinya	Orang	86	0,00	86	0,00	86	9.725.000,00	0	0,00	0	0,00	86	0,00	100	0,00	Dinas Pendidikan dan Kebudayaan
	1.01.03.2.02	Penetapan Kurikulum Muatan Lokal Pendidikan Anak Usia Dini dan Pendidikan Nonformal	Persentase satuan Pendidikan PAUD dan Nonformal yang menerapkan standar isi, standar proses dan standar penilaian	Persentase	100	0,00	100	0,00	100	15.476.000,00	0	0,00	0	0,00	100	0,00	100	0,00	Dinas Pendidikan dan Kebudayaan
	1.01.03.2.02.01	Penyusunan Kompetensi Dasar Muatan Lokal Pendidikan Anak Usia Dini dan Pendidikan Nonformal	Jumlah Kompetensi Dasar Muatan Lokal Pendidikan Anak Usia Dini dan Pendidikan Nonformal yang Tersusun	Dokumen	2	0,00	2	0,00	2	15.476.000,00	0	0,00	0	0,00	2	0,00	100	0,00	Dinas Pendidikan dan Kebudayaan
Rata-rata Capaian Kinerja (%)													0,00	0,00					
Predikat Kinerja													Sangat Rendah	Sangat Rendah					
Meningkatkan pendidik dan tenaga kependidikan yang profesional	1.01.04	PROGRAM PENDIDIK DAN TENAGA KEPENDIDIKAN	Persentase Tenaga Pendidik dan Tenaga Kependidikan pada Pendidikan Dasar, PAUD dan Pendidikan Nonformal/Kesetaraan yang memenuhi Standar Kompetensi sesuai dengan ketentuan	Presentase	100	0,00	61,38	0,00	100	369.954.000,00	61,38	123.492.590,00	61,38	33,38	122,76	123.492.590,00	122,76	0,00	Dinas Pendidikan dan Kebudayaan
	1.01.04.2.01	Pemerataan Kuantitas dan Kualitas Pendidik dan Tenaga Kependidikan bagi Satuan Pendidikan Dasar, PAUD, dan Pendidikan Nonformal/Kesetaraan	Pertumbuhan Proporsi Guru PAUD Formal dengan kualifikasi S1 / D IV	Persentase	78,85	0,00	76,75	0,00	75,65	369.954.000,00	76,75	123.492.590,00	101,45	33,38	153,5	123.492.590,00	194,67	0,00	Dinas Pendidikan dan Kebudayaan
			Persentase Pendidik dan Tenaga Kependidikan pada Pendidikan Dasar, PAUD dan Pendidikan Nonformal/Kesetaraan memenuhi kualifikasi sesuai dengan ketentuan	Presentase	100	0,00	97,33	0,00	100	369.954.000,00	97,33	123.492.590,00	97,33	33,38	194,66	123.492.590,00	194,66	0,00	Dinas Pendidikan dan Kebudayaan
	1.01.04.2.01.01	Perhitungan dan Pemetaan Pendidik dan Tenaga Kependidikan Satuan Pendidikan Dasar, PAUD, dan Pendidikan Nonformal/Kesetaraan	Jumlah Dokumen Hasil Perhitungan dan Pemetaan Pendidik dan Tenaga Kependidikan Satuan Satuan Pendidikan Dasar, PAUD, dan Pendidikan Nonformal/Kesetaraan	Dokumen	20	0,00	6	0,00	4	109.354.000,00	4	50.788.760,00	100	46,44	10	50.788.760,00	50	0,00	Dinas Pendidikan dan Kebudayaan



Sasaran	Kode	Urusan/Program/Kegiatan/Sub Kegiatan	Indikator Kinerja Program (outcome) / Kegiatan (output)		Target RPJMD pada tahun 2019 s/d 2024 ( periode RPJMD)		Realisasi Capaian Kinerja RPJMD s/d RKPD Tahun Lalu (2022)		Target Kinerja dan Anggaran RKPD Tahun Berjalan yang dievaluasi (2023)		Realisasi Capaian Kinerja dan Anggaran RKPD yang Dievaluasi (2023)		Tingkat Capaian Kinerja dan Realisasi Anggaran RKPD Tahun 2023 (%)		Realisasi Kinerja dan Anggaran RPJMD s/d Tahun 2024		Tingkat Capaian Kinerja dan Realisasi Anggaran RPJMD s/d Tahun 2024 (%)		Perangkat Daerah Penanggung Jawab
			Indikator	Satuan	K/Target	Rp/Apbd	K	Rp	K	Rp	K	Rp	K	Rp	K	Rp	K	Rp	
	1.01.04.2.01.02	Penataan Pendistribusian Pendidik dan Tenaga Kependidikan bagi Satuan Pendidikan Dasar, PAUD, dan Pendidikan Nonformal/Kesetaraan	Jumlah Laporan Hasil Pelaksanaan Penataan Pendistribusian Pendidik dan Tenaga Kependidikan Satuan Pendidikan Dasar, PAUD, dan Pendidikan Nonformal/Kesetaraan	Dokumen	20	0,00	6	0,00	4	260.600.000,00	4	72.703.830,00	100	27,90	10	72.703.830,00	50	0,00	Dinas Pendidikan dan Kebudayaan
Rata-rata Capaian Kinerja (%)													101,45	33,38					
Predikat Kinerja													Sangat Tinggi	Sangat Rendah					
Meningkatkan kualitas dan akses Pendidikan Jenjang PAUD, Pendidikan SD, Pendidikan SMP, serta Pendidikan Nonformal / Kesetaraan, Meningkatkan pendidik dan tenaga kependidikan yang profesional	1.01.05	PROGRAM PENGENDALIAN PERIZINAN PENDIDIKAN	Persentase Satuan Pendidikan Dasar, PAUD dan Pendidikan Nonformal/Kesetaraan yang diselenggarakan oleh Masyarakat sesuai dengan syarat dan ketentuan	Persentase	100	0,00	100	0,00	100	13.724.000,00	0	1.350.000,00	0	9,84	100	1.350.000,00	100	0,00	Dinas Pendidikan dan Kebudayaan
	1.01.05.2.01	Penerbitan Izin Pendidikan Dasar yang Diselenggarakan oleh Masyarakat	Persentase Pendidikan Dasar yang diselenggarakan oleh masyarakat mendapatkan Izin Penyelenggaraan Pendidikan sesuai dengan ketentuan	persentase	100	0,00	100	0,00	100	10.000.000,00	0	1.350.000,00	0	13,50	100	1.350.000,00	100	0,00	Dinas Pendidikan dan Kebudayaan
	1.01.05.2.01.02	Pengendalian dan Pengawasan Perizinan Pendidikan Dasar yang Diselenggarakan oleh Masyarakat	Jumlah Dokumen Hasil pelaksanaan Pengendalian dan Pengawasan Perizinan Pendidikan Dasar yang Diselenggarakan oleh Masyarakat	dokumen	20	0,00	4	0,00	4	10.000.000,00	1	1.350.000,00	25	13,50	5	1.350.000,00	25	0,00	Dinas Pendidikan dan Kebudayaan
	1.01.05.2.02	Penerbitan Izin PAUD dan Pendidikan Nonformal yang Diselenggarakan oleh Masyarakat	Persentase PAUD dan Pendidikan Nonformal yang diselenggarakan oleh masyarakat mendapatkan Izin Penyelenggaraan Pendidikan sesuai dengan ketentuan	Persentase	100	0,00	100	0,00	100	3.724.000,00	0	0,00	0	0,00	100	0,00	100	0,00	Dinas Pendidikan dan Kebudayaan
	1.01.05.2.02.02	Pengendalian dan Pengawasan Perizinan PAUD dan Pendidikan Nonformal yang Diselenggarakan oleh Masyarakat	Jumlah Dokumen Hasil Pelaksanaan Pengendalian dan Pengawasan Perizinan PAUD dan Pendidikan Non Formal yang Diselenggarakan oleh Masyarakat	Dokumen	20	0,00	4	0,00	4	3.724.000,00	0	0,00	0	0,00	4	0,00	20	0,00	Dinas Pendidikan dan Kebudayaan
Rata-rata Capaian Kinerja (%)													0,00	6,75					
Predikat Kinerja													Sangat Rendah	Sangat Rendah					
JUMLAH ANGGARAN DAN REALISASI DARI SELURUH PROGRAM										206.357.995.793,00		80.686.595.649,00							
TOTAL RATA - RATA CAPAIAN KINERJA DAN ANGGARAN DARI SELURUH PROGRAM													56,7	21,11					
PREDIKAT KINERJA DARI SELURUH PROGRAM													Rendah	Sangat Rendah					
1. Perhitungan Capaian Kinerja menjadi tidak sinkron karena perbedaan capaian kinerja program, kegiatan dan output berbeda satuan, sehingga beberapa capaian tidak sesuai. Sehingga perlu ada pembenahan target kinerja dan satuan target agar capaian kinerja menjadi logis.																			
2. Belum semua realisasi anggaran pada sub kegiatan pengampu memberikan dampak kinerja yang signifikan. Contoh beberapa sub kegiatan diisi untuk kegiatan prioritas namun tidak mendukung ke capaian kinerja sesuai dengan indikator dan target kinerja yang telah ditetapkan.																			
3. Beberapa target yang ditetapkan pada awal Renja 2023 tidak lagi sesuai dengan pelaksanaan dikarenakan perubahan kebijakan khususnya untuk Pengelolaan Pendidikan berdasarkan kebijakan SPM Pendidikan.																			
	1,02	URUSAN PEMERINTAHAN BIDANG KESEHATAN																	
Meningkatnya Kualitas Kesehatan Masyarakat, Meningkatkan Kualitas Pelayanan Kesehatan pada Masyarakat	1.02.01	PROGRAM PENUNJANG URUSAN PEMERINTAHAN DAERAH KABUPATEN/KOTA	Persentase Capaian Kinerja Program Minimal 80%	persentase	100	0,00	95	0,00	100	179.541.270.114,00	0	74.599.244.256,16	0	41,55	95	74.599.244.256,16	95	0,00	Dinas Kesehatan Pengendalian Penduduk dan KB
	1.02.01.2.01	Perencanaan, Penganggaran, dan Evaluasi Kinerja Perangkat Daerah	Persentase Capaian Kinerja Kegiatan Perangkat Daerah Minimal 80%	persentase	0	0,00	95	0,00	95	15.000.000,00	0	7.510.000,00	0	50,07	95	7.510.000,00	0	0,00	Dinas Kesehatan Pengendalian Penduduk dan KB
	1.02.01.2.01.01	Penyusunan Dokumen Perencanaan Perangkat Daerah	Jumlah Dokumen Perencanaan Perangkat Daerah	dokumen	0	0,00	103	22.719.400,00	7	11.000.000,00	4	7.510.000,00	57,14	68,27	107	30.229.400,00	0	0,00	Dinas Kesehatan Pengendalian Penduduk dan KB
	1.02.01.2.01.06	Koordinasi dan Penyusunan Laporan Capaian Kinerja dan Ikhtisar Realisasi Kinerja SKPD	Jumlah Laporan Capaian Kinerja dan Ikhtisar Realisasi Kinerja SKPD dan Laporan Hasil Koordinasi Penyusunan Laporan Capaian Kinerja dan Ikhtisar Realisasi Kinerja SKPD	laporan	0	0,00	125	4.960.000,00	18	4.000.000,00	6	0,00	33,33	0,00	131	4.960.000,00	0	0,00	Dinas Kesehatan Pengendalian Penduduk dan KB
	1.02.01.2.02	Administrasi Keuangan Perangkat Daerah	Persentase Administrasi Keuangan Perangkat Daerah Sesuai Ketentuan	persentase	0	0,00	100	0,00	100	60.616.102.856,00	25	29.103.347.753,00	25	48,01	125	29.103.347.753,00	0	0,00	Dinas Kesehatan Pengendalian Penduduk dan KB



Sasaran	Kode	Urusan/Program/Kegiatan/Sub Kegiatan	Indikator Kinerja Program (outcome) / Kegiatan (output)		Target RPJMD pada tahun 2019 s/d 2024 ( periode RPJMD)		Realisasi Capaian Kinerja RPJMD s/d RKPD Tahun Lalu (2022)		Target Kinerja dan Anggaran RKPD Tahun Berjalan yang dievaluasi (2023)		Realisasi Capaian Kinerja dan Anggaran RKPD yang Dievaluasi (2023)		Tingkat Capaian Kinerja dan Realisasi Anggaran RKPD Tahun 2023 (%)		Realisasi Kinerja dan Anggaran RPJMD s/d Tahun 2024		Tingkat Capaian Kinerja dan Realisasi Anggaran RPJMD s/d Tahun 2024 (%)		Perangkat Daerah Penanggung Jawab
			Indikator	Satuan	K/Target	Rp/Apbd	K	Rp	K	Rp	K	Rp	K	Rp	K	Rp	K	Rp	
	1.02.01.2.02.01	Penyediaan Gaji dan Tunjangan ASN	Jumlah Orang yang Menerima Gaji dan Tunjangan ASN	orang/bulan	0	0,00	304	50.378.228.555,00	727	60.269.502.256,00	352	28.999.938.053,00	48,42	48,12	656	79.378.166.608,00	0	0,00	Dinas Kesehatan Pengendalian Penduduk dan KB
	1.02.01.2.02.03	Pelaksanaan Penatausahaan dan Pengujian/Verifikasi Keuangan SKPD	Jumlah Dokumen Penatausahaan dan Pengujian/Verifikasi Keuangan SKPD	dokumen	0	0,00	24	406.956.500,00	1	311.720.600,00	1	86.441.900,00	100	27,73	25	493.398.400,00	0	0,00	Dinas Kesehatan Pengendalian Penduduk dan KB
	1.02.01.2.02.07	Koordinasi dan Penyusunan Laporan Keuangan Bulanan/ Triwulanan/ Semesteran SKPD	Jumlah Laporan Keuanga Bulanan/ Triwulanan/ Semesteran SKPD dan La Koordinasi Penyusunan L Keuangan Bulanan/Triwulanan/Sem SKPD	laporan	0	0,00	2	7.050.000,00	13	34.880.000,00	13	16.967.800,00	100	48,65	15	24.017.800,00	0	0,00	Dinas Kesehatan Pengendalian Penduduk dan KB
	1.02.01.2.03	Administrasi Barang Milik Daerah pada Perangkat Daerah	Persentase Administrasi BMD Perangkat Daerah Sesuai Ketentuan	persentase	0	0,00	90	0,00	100	15.000.000,00	50	0,00	50	0,00	140	0,00	0	0,00	Dinas Kesehatan Pengendalian Penduduk dan KB
	1.02.01.2.03.06	Penatausahaan Barang Milik Daerah pada SKPD	Jumlah Laporan Penatausahaan Barang Milik Daerah pada SKPD	dokumen	0	0,00	1	9.912.300,00	1	15.000.000,00	12	0,00	1200	0,00	13	9.912.300,00	0	0,00	Dinas Kesehatan Pengendalian Penduduk dan KB
	1.02.01.2.05	Administrasi Kepegawaian Perangkat Daerah	Persentase Administrasi Umum PD Sesuai Ketentuan	persentase	0	0,00	90	0,00	80	742.539.000,00	18	334.248.623,00	22,5	45,01	108	334.248.623,00	0	0,00	Dinas Kesehatan Pengendalian Penduduk dan KB
	1.02.01.2.05.03	Pendataan dan Pengolahan Administrasi Kepegawaian	Jumlah Dokumen Pendataan dan Pengolahan Administrasi Kepegawaian	dokumen	0	0,00	1	562.396.236,00	12	742.539.000,00	3	334.248.623,00	25	45,01	4	896.644.859,00	0	0,00	Dinas Kesehatan Pengendalian Penduduk dan KB
	1.02.01.2.06	Administrasi Umum Perangkat Daerah	Persentase Administrasi Umum PD Sesuai Ketentuan	persentase	0	0,00	80	0,00	80	589.646.100,00	25	252.275.915,00	31,25	42,78	105	252.275.915,00	0	0,00	Dinas Kesehatan Pengendalian Penduduk dan KB
	1.02.01.2.06.02	Penyediaan Peralatan dan Perlengkapan Kantor	Jumlah Paket Peralatan dan Perlengkapan Kantor yang Disediakan	paket	0	0,00	20	8.597.000,00	5	55.575.000,00	1	12.824.800,00	20	23,08	21	21.421.800,00	0	0,00	Dinas Kesehatan Pengendalian Penduduk dan KB
	1.02.01.2.06.05	Penyediaan Barang Cetak dan Penggandaan	Jumlah Paket Barang Cetak dan Penggandaan yang Disediakan	paket	0	0,00	4	6.472.500,00	3	141.750.500,00	1	131.918.100,00	33,33	93,06	5	138.390.600,00	0	0,00	Dinas Kesehatan Pengendalian Penduduk dan KB
	1.02.01.2.06.06	Penyediaan Bahan Bacaan dan Peraturan Perundang-undangan	Jumlah Dokumen Bahan Bacaan dan Peraturan Perundang- Undangan yang Disediakan	dokumen	0	0,00	4	3.120.000,00	1	3.240.000,00	0	780.000,00	0	24,07	4	3.900.000,00	0	0,00	Dinas Kesehatan Pengendalian Penduduk dan KB
	1.02.01.2.06.08	Fasilitasi Kunjungan Tamu	Jumlah Laporan Fasilitasi Kunjungan Tamu	laporan	0	0,00	0	14.468.000,00	12	6.824.100,00	1	789.000,00	8,33	11,56	1	15.257.000,00	0	0,00	Dinas Kesehatan Pengendalian Penduduk dan KB
	1.02.01.2.06.09	Penyelenggaraan Rapat Koordinasi dan Konsultasi SKPD	Jumlah Laporan Penyelenggaraan Rapat Koordinasi dan Konsultasi SKPD	laporan	0	0,00	0	237.332.131,00	160	188.256.500,00	25	69.865.450,00	15,63	37,11	25	307.197.581,00	0	0,00	Dinas Kesehatan Pengendalian Penduduk dan KB
	1.02.01.2.06.11	Dukungan Pelaksanaan Sistem Pemerintahan Berbasis Elektronik pada SKPD	Jumlah Dokumen Dukungan Pelaksanaan Sistem Pemerintahan Berbasis Elektronik pada SKPD	dokumen	0	0,00	0	143.948.179,00	5	194.000.000,00	1	36.098.565,00	20	18,61	1	180.046.744,00	0	0,00	Dinas Kesehatan Pengendalian Penduduk dan KB
	1.02.01.2.07	Pengadaan Barang Milik Daerah Penunjang Urusan Pemerintah Daerah	Persentase BMD yang terpenuhi	persentase	0	0,00	95	0,00	95	4.000.000,00	0	0,00	0	0,00	95	0,00	0	0,00	Dinas Kesehatan Pengendalian Penduduk dan KB
	1.02.01.2.07.06	Pengadaan Peralatan dan Mesin Lainnya	Jumlah Unit Peralatan dan Mesin Lainnya yang Disediakan	unit	0	0,00	98	121.050.000,00	4	4.000.000,00	0	0,00	0	0,00	98	121.050.000,00	0	0,00	Dinas Kesehatan Pengendalian Penduduk dan KB
	1.02.01.2.08	Penyediaan Jasa Penunjang Urusan Pemerintahan Daerah	Persentase Ketatalaksanaan Tepat Waktu	persentase	0	0,00	100	0,00	100	1.612.312.253,00	16	645.161.062,00	16	40,01	116	645.161.062,00	0	0,00	Dinas Kesehatan Pengendalian Penduduk dan KB
	1.02.01.2.08.01	Penyediaan Jasa Surat Menyurat	Jumlah Laporan Penyediaan Jasa Surat Menyurat	laporan	0	0,00	0	989.000,00	2	1.275.200,00	0	0,00	0	0,00	0	989.000,00	0	0,00	Dinas Kesehatan Pengendalian Penduduk dan KB
	1.02.01.2.08.02	Penyediaan Jasa Komunikasi, Sumber Daya Air dan Listrik	Jumlah Laporan Penyediaan Jasa Komunikasi, Sumber Daya Air dan Listrik yang Disediakan	laporan	0	0,00	0	374.617.872,00	12	267.490.053,00	3	106.488.342,00	25	39,81	3	481.106.214,00	0	0,00	Dinas Kesehatan Pengendalian Penduduk dan KB
	1.02.01.2.08.04	Penyediaan Jasa Pelayanan Umum Kantor	Jumlah Laporan Penyediaan Jasa Pelayanan Umum Kantor yang Disediakan	laporan	0	0,00	0	1.188.722.690,00	12	1.343.547.000,00	3	538.672.720,00	25	40,09	3	1.727.395.410,00	0	0,00	Dinas Kesehatan Pengendalian Penduduk dan KB



Sasaran	Kode	Urusan/Program/Kegiatan/Sub Kegiatan	Indikator Kinerja Program (outcome) / Kegiatan (output)		Target RPJMD pada tahun 2019 s/d 2024 ( periode RPJMD)		Realisasi Capaian Kinerja RPJMD s/d RKPD Tahun Lalu (2022)		Target Kinerja dan Anggaran RKPD Tahun Berjalan yang dievaluasi (2023)		Realisasi Capaian Kinerja dan Anggaran RKPD yang Dievaluasi (2023)		Tingkat Capaian Kinerja dan Realisasi Anggaran RKPD Tahun 2023 (%)		Realisasi Kinerja dan Anggaran RPJMD s/d Tahun 2024		Tingkat Capaian Kinerja dan Realisasi Anggaran RPJMD s/d Tahun 2024 (%)		Perangkat Daerah Penanggung Jawab
			Indikator	Satuan	K/Target	Rp/Apbd	K	Rp	K	Rp	K	Rp	K	Rp	K	Rp	K	Rp	
	1.02.01.2.09	Pemeliharaan Barang Milik Daerah Penunjang Urusan Pemerintahan Daerah	Persentase Ketatalaksanaan Tepat Waktu	persentase	0	0,00	100	0,00	100	639.964.600,00	9	176.249.326,00	9	27,54	109	176.249.326,00	0	0,00	Dinas Kesehatan Pengendalian Penduduk dan KB
	1.02.01.2.09.02	Penyediaan Jasa Pemeliharaan, Biaya Pemeliharaan, Pajak dan Perizinan Kendaraan Dinas Operasional atau Lapangan	Jumlah Kendaraan Dinas Operasional atau Lapangan yang Dipelihara dan dibayarkan Pajak dan Perizinannya	unit	0	0,00	0	260.025.622,00	130	463.370.600,00	10	142.222.326,00	7,69	30,69	10	402.247.948,00	0	0,00	Dinas Kesehatan Pengendalian Penduduk dan KB
	1.02.01.2.09.06	Pemeliharaan Peralatan dan Mesin Lainnya	Jumlah Peralatan dan Mesin Lainnya yang Dipelihara	unit	0	0,00	0	14.400.000,00	125	76.200.000,00	30	34.027.000,00	24	44,65	30	48.427.000,00	0	0,00	Dinas Kesehatan Pengendalian Penduduk dan KB
	1.02.01.2.09.10	Pemeliharaan/Rehabilitasi Sarana dan Prasarana Gedung Kantor atau Bangunan Lainnya yang Dipelihara/ Direhabilitasi	Jumlah Sarana dan Prasarana Gedung Kantor atau Bangunan Lainnya yang Dipelihara/ Direhabilitasi	Unit	0	0,00	0	0,00	1	100.394.000,00	0	0,00	0	0,00	0	0,00	0	0,00	Dinas Kesehatan Pengendalian Penduduk dan KB
	1.02.01.2.10	Peningkatan Pelayanan BLUD	Indeks Kepuasan Masyarakat Puskesmas / RSUD	Indeks	0	0,00	0	0,00	85	115.306.705.305,00	0	44.080.451.577,16	0	38,23	0	44.080.451.577,16	0	0,00	Dinas Kesehatan Pengendalian Penduduk dan KB
	1.02.01.2.10.01	Pelayanan dan Penunjang Pelayanan BLUD	Jumlah BLUD yang Menyediakan Pelayanan dan Penunjang Pelayanan	Unit	0	0,00	0	0,00	7	115.306.705.305,00	7	44.080.451.577,16	100	38,23	7	44.080.451.577,16	0	0,00	Dinas Kesehatan Pengendalian Penduduk dan KB
Rata-rata Capaian Kinerja (%)													17,08	32,41					
Predikat Kinerja													Sangat Rendah	Sangat Rendah					
Meningkatnya Kualitas Kesehatan Masyarakat, Meningkatnya Kualitas Pelayanan Kesehatan pada Masyarakat	1.02.02	PROGRAM PEMENUHAN UPAYA KESEHATAN PERORANGAN DAN UPAYA KESEHATAN MASYARAKAT	Persentase pemenuhan upaya kesehatan perorangan dan upaya kesehatan masyarakat yang sesuai standar	persentase	100	0,00	100	0,00	100	83.724.246.433,00	25	15.761.301.910,00	25	18,83	125	15.761.301.910,00	125	0,00	Dinas Kesehatan Pengendalian Penduduk dan KB
	1.02.02.2.01	Penyediaan Fasilitas Pelayanan Kesehatan untuk UKM dan UKP Kewenangan Daerah Kabupaten/Kota	Persentase Fasilitas Kesehatan Tingkat Pertama (FKTP), Fasilitas Kesehatan Tingkat Lanjutan (FKTL) dan Fasilitas Kesehatan Lainnya yang sesuai standar	%	0	0,00	0	0,00	63	30.653.565.933,00	50	707.251.301,00	79,37	2,31	50	707.251.301,00	0	0,00	Dinas Kesehatan Pengendalian Penduduk dan KB
	1.02.02.2.01.08	Rehabilitasi dan Pemeliharaan Rumah Sakit	Jumlah Sarana, Prasarana dan Alat Kesehatan yang telah Dilakukan Program Rehabilitasi dan Pemeliharaan Oleh Rumah Sakit	unit	0	0,00	0	0,00	5	715.000.000,00	0	0,00	0	0,00	0	0,00	0	0,00	Dinas Kesehatan Pengendalian Penduduk dan KB
	1.02.02.2.01.13	Pengadaan Prasarana dan Pendukung Fasilitas Pelayanan Kesehatan	Jumlah Prasarana Fasilitas Pelayanan Kesehatan yang Disediakan	Unit	0	0,00	0	0,00	2	11.739.233.000,00	0	694.567.301,00	0	5,92	0	694.567.301,00	0	0,00	Dinas Kesehatan Pengendalian Penduduk dan KB
	1.02.02.2.01.14	Pengadaan Alat Kesehatan/Alat Penunjang Medik Fasilitas Pelayanan Kesehatan	Jumlah Alat Kesehatan/Alat Penunjang Medik Fasilitas Pelayanan Kesehatan yang Disediakan	Unit	0	0,00	0	0,00	6	8.872.484.000,00	0	0,00	0	0,00	0	0,00	0	0,00	Dinas Kesehatan Pengendalian Penduduk dan KB
	1.02.02.2.01.16	Pengadaan Obat, Vaksin	Jumlah Obat dan Vaksin yang Disediakan	Paket	0	0,00	0	0,00	143	3.723.100.000,00	0	0,00	0	0,00	0	0,00	0	0,00	Dinas Kesehatan Pengendalian Penduduk dan KB
	1.02.02.2.01.17	Pengadaan Bahan Habis Pakai	Jumlah Bahan Habis Pakai yang Disediakan	Paket	0	0,00	0	0,00	78	4.389.248.933,00	0	12.684.000,00	0	0,29	0	12.684.000,00	0	0,00	Dinas Kesehatan Pengendalian Penduduk dan KB
	1.02.02.2.01.20	Pemeliharaan Rutin dan Berkala Alat Kesehatan/Alat Penunjang Medik Fasilitas Pelayanan Kesehatan yang Terpelihara Sesuai Standar	Jumlah Alat Kesehatan/Alat Penunjang Medik Fasilitas Layanan Kesehatan yang Terpelihara Sesuai Standar	Unit/Set	0	0,00	0	0,00	68	1.214.500.000,00	0	0,00	0	0,00	0	0,00	0	0,00	Dinas Kesehatan Pengendalian Penduduk dan KB
	1.02.02.2.02	Penyediaan Layanan Kesehatan untuk UKM dan UKP Rujukan Tingkat Daerah Kabupaten/Kota	Persentase Layanan Kesehatan untuk UKM dan UKP rujukan yang terlaksana sesuai standar	persentase	0	0,00	100	0,00	100	50.557.468.500,00	25	13.702.311.285,00	25	27,10	125	13.702.311.285,00	0	0,00	Dinas Kesehatan Pengendalian Penduduk dan KB
	1.02.02.2.02.01	Pengelolaan Pelayanan Kesehatan Ibu Hamil	Jumlah Ibu Hamil yang Mendapatkan Pelayanan Kesehatan Sesuai Standar	orang	0	0,00	7218	0,00	3918	450.998.000,00	778	150.314.985,00	19,86	33,33	7996	150.314.985,00	0	0,00	Dinas Kesehatan Pengendalian Penduduk dan KB
	1.02.02.2.02.02	Pengelolaan Pelayanan Kesehatan Ibu Bersalin	Jumlah Ibu Bersalin yang Mendapatkan Pelayanan Kesehatan Sesuai Standar	Orang	0	0,00	6955	0,00	3740	126.246.200,00	1383	9.430.000,00	36,98	7,47	8338	9.430.000,00	0	0,00	Dinas Kesehatan Pengendalian Penduduk dan KB
	1.02.02.2.02.03	Pengelolaan Pelayanan Kesehatan Bayi Baru Lahir	Jumlah Bayi Baru Lahir yang Mendapatkan Pelayanan Kesehatan Sesuai Standar	orang	0	0,00	6790	0,00	3562	10.000.000,00	535	6.914.000,00	15,02	69,14	7325	6.914.000,00	0	0,00	Dinas Kesehatan Pengendalian Penduduk dan KB



Sasaran	Kode	Urusan/Program/Kegiatan/Sub Kegiatan	Indikator Kinerja Program (outcome) / Kegiatan (output)		Target RPJMD pada tahun 2019 s/d 2024 ( periode RPJMD)		Realisasi Capaian Kinerja RPJMD s/d RKPD Tahun Lalu (2022)		Target Kinerja dan Anggaran RKPD Tahun Berjalan yang dievaluasi (2023)		Realisasi Capaian Kinerja dan Anggaran RKPD yang Dievaluasi (2023)		Tingkat Capaian Kinerja dan Realisasi Anggaran RKPD Tahun 2023 (%)		Realisasi Kinerja dan Anggaran RPJMD s/d Tahun 2024		Tingkat Capaian Kinerja dan Realisasi Anggaran RPJMD s/d Tahun 2024 (%)		Perangkat Daerah Penanggung Jawab
			Indikator	Satuan	K/Target	Rp/Apbd	K	Rp	K	Rp	K	Rp	K	Rp	K	Rp	K	Rp	
	1.02.02.2.02.04	Pengelolaan Pelayanan Kesehatan Balita	Jumlah Balita yang Mendapatkan Pelayanan Kesehatan Sesuai Standar	orang	0	0,00	25430	0,00	18369	45.975.000,00	7792	950.000,00	42,42	2,07	33222	950.000,00	0	0,00	Dinas Kesehatan Pengendalian Penduduk dan KB
	1.02.02.2.02.05	Pengelolaan Pelayanan Kesehatan pada Usia Pendidikan Dasar	Jumlah Anak Usia Pendidikan Dasar yang Mendapatkan Pelayanan Kesehatan Sesuai Standar	orang	0	0,00	44887	0,00	32668	76.440.000,00	3680	10.800.000,00	11,26	14,13	48567	10.800.000,00	0	0,00	Dinas Kesehatan Pengendalian Penduduk dan KB
	1.02.02.2.02.06	Pengelolaan Pelayanan Kesehatan pada Usia Produktif	Jumlah Penduduk Usia Produktif yang Mendapatkan Pelayanan Kesehatan Sesuai Standar	orang	0	0,00	196045	0,00	159881	102.475.000,00	27732	20.355.000,00	17,35	19,86	223777	20.355.000,00	0	0,00	Dinas Kesehatan Pengendalian Penduduk dan KB
	1.02.02.2.02.07	Pengelolaan Pelayanan Kesehatan pada Usia Lanjut	Jumlah Penduduk Usia Lanjut yang Mendapatkan Pelayanan Kesehatan Sesuai Standar	orang	0	0,00	44455	0,00	30585	759.450.000,00	4629	125.150.000,00	15,13	16,48	49084	125.150.000,00	0	0,00	Dinas Kesehatan Pengendalian Penduduk dan KB
	1.02.02.2.02.08	Pengelolaan Pelayanan Kesehatan Penderita Hipertensi	Jumlah Penderita Hipertensi yang Mendapatkan Pelayanan Kesehatan Sesuai Standar	orang	0	0,00	44819	0,00	61139	10.000.000,00	5358	0,00	8,76	0,00	50177	0,00	0	0,00	Dinas Kesehatan Pengendalian Penduduk dan KB
	1.02.02.2.02.09	Pengelolaan Pelayanan Kesehatan Penderita Diabetes Melitus	Jumlah Penderita Diabetes Melitus yang Mendapatkan Pelayanan Kesehatan Sesuai Standar	orang	0	0,00	15212	0,00	8761	236.054.000,00	5547	4.045.000,00	63,31	1,71	20759	4.045.000,00	0	0,00	Dinas Kesehatan Pengendalian Penduduk dan KB
	1.02.02.2.02.10	Pengelolaan Pelayanan Kesehatan Orang dengan Gangguan Jiwa Berat	Jumlah Orang yang Mendapatkan Pelayanan Kesehatan Orang dengan Gangguan Jiwa Berat Sesuai Standar	orang	0	0,00	965	0,00	785	44.000.000,00	522	2.625.000,00	66,5	5,97	1487	2.625.000,00	0	0,00	Dinas Kesehatan Pengendalian Penduduk dan KB
	1.02.02.2.02.11	Pengelolaan Pelayanan Kesehatan Orang Terduga Tuberkulosis	Jumlah Orang Terduga Menderita Tuberkulosis yang Mendapatkan Pelayanan Sesuai Standar	orang	0	0,00	9039	0,00	4968	48.775.000,00	2066	8.950.000,00	41,59	18,35	11105	8.950.000,00	0	0,00	Dinas Kesehatan Pengendalian Penduduk dan KB
	1.02.02.2.02.12	Pengelolaan Pelayanan Kesehatan Orang dengan Risiko Terinfeksi HIV	Jumlah Orang Terduga Menderita HIV yang Mendapatkan Pelayanan Sesuai Standar	orang	0	0,00	9906	0,00	5552	45.760.000,00	2670	8.350.000,00	48,09	18,25	12576	8.350.000,00	0	0,00	Dinas Kesehatan Pengendalian Penduduk dan KB
	1.02.02.2.02.13	Pengelolaan Pelayanan Kesehatan bagi Penduduk pada Kondisi Kejadian Luar Biasa (KLB)	Jumlah Dokumen Hasil Pengelolaan Pelayanan Kesehatan bagi Penduduk pada Kondisi Kejadian Luar Biasa (KLB) Sesuai Standar	dokumen	0	0,00	0	0,00	1	57.170.000,00	2	35.306.000,00	200	61,76	2	35.306.000,00	0	0,00	Dinas Kesehatan Pengendalian Penduduk dan KB
	1.02.02.2.02.14	Pengelolaan Pelayanan Kesehatan bagi Penduduk Terdampak Krisis Kesehatan Akibat Bencana dan/atau Berpotensi Bencana	Jumlah Dokumen Hasil Pengelolaan Pelayanan Kesehatan bagi Penduduk Terdampak Krisis Kesehatan Akibat Bencana dan/atau Berpotensi Bencana Sesuai Standar	dokumen	0	0,00	8	0,00	8	10.000.000,00	0	1.725.000,00	0	17,25	8	1.725.000,00	0	0,00	Dinas Kesehatan Pengendalian Penduduk dan KB
	1.02.02.2.02.15	Pengelolaan Pelayanan Kesehatan Gizi Masyarakat	Jumlah Dokumen Hasil Pengelolaan Pelayanan Kesehatan Gizi Masyarakat	dokumen	0	0,00	0	0,00	1	2.825.910.000,00	0	28.500.000,00	0	1,01	0	28.500.000,00	0	0,00	Dinas Kesehatan Pengendalian Penduduk dan KB
	1.02.02.2.02.16	Pengelolaan Pelayanan Kesehatan Kerja dan Olahraga	Jumlah Dokumen Hasil Pengelolaan Pelayanan Kesehatan Kerja dan Olahraga	dokumen	0	0,00	0	0,00	6	80.600.000,00	0	14.695.000,00	0	18,23	0	14.695.000,00	0	0,00	Dinas Kesehatan Pengendalian Penduduk dan KB
	1.02.02.2.02.17	Pengelolaan Pelayanan Kesehatan Lingkungan	Jumlah Dokumen Hasil Pengelolaan Pelayanan Kesehatan Lingkungan	dokumen	0	0,00	0	0,00	9	488.126.650,00	0	29.216.400,00	0	5,99	0	29.216.400,00	0	0,00	Dinas Kesehatan Pengendalian Penduduk dan KB
	1.02.02.2.02.18	Pengelolaan Pelayanan Promosi Kesehatan	Jumlah Dokumen Hasil Pengelolaan Pelayanan	Dokumen	0	0,00	0	0,00	15	266.344.200,00	0	16.850.000,00	0	6,33	0	16.850.000,00	0	0,00	Dinas Kesehatan Pengendalian Penduduk dan KB
	1.02.02.2.02.19	Pengelolaan Pelayanan Kesehatan Tradisional, Akupuntur, Asuhan Mandiri, dan Tradisional Lainnya	Jumlah Dokumen Hasil Pengelolaan Pelayanan Kesehatan Tradisional, Akupuntur, Asuhan Mandiri dan Tradisional Lainnya	dokumen	0	0,00	0	0,00	6	5.000.000,00	0	0,00	0	0,00	0	0,00	0	0,00	Dinas Kesehatan Pengendalian Penduduk dan KB
	1.02.02.2.02.20	Pengelolaan Surveilans Kesehatan	Jumlah Dokumen Hasil Pengelolaan Surveilans Kesehatan	dokumen	0	0,00	0	0,00	18	30.450.000,00	2	4.250.000,00	11,11	13,96	2	4.250.000,00	0	0,00	Dinas Kesehatan Pengendalian Penduduk dan KB
	1.02.02.2.02.22	Pengelolaan Pelayanan Kesehatan Jiwa dan NAPZA	Jumlah Penyalahguna NAPZA yang Mendapatkan Pelayanan Kesehatan	orang	0	0,00	0	0,00	144	36.100.000,00	545	2.675.000,00	378,47	7,41	545	2.675.000,00	0	0,00	Dinas Kesehatan Pengendalian Penduduk dan KB
	1.02.02.2.02.25	Pelayanan Kesehatan Penyakit Menular dan Tidak Menular	Jumlah Dokumen Hasil Pelayanan Kesehatan Penyakit Menular dan Tidak Menular	dokumen	0	0,00	0	0,00	51	1.509.100.850,00	0	313.065.000,00	0	20,75	0	313.065.000,00	0	0,00	Dinas Kesehatan Pengendalian Penduduk dan KB



Sasaran	Kode	Urusan/Program/Kegiatan/Sub Kegiatan	Indikator Kinerja Program (outcome) / Kegiatan (output)		Target RPJMD pada tahun 2019 s/d 2024 ( periode RPJMD)		Realisasi Capaian Kinerja RPJMD s/d RKPD Tahun Lalu (2022)		Target Kinerja dan Anggaran RKPD Tahun Berjalan yang dievaluasi (2023)		Realisasi Capaian Kinerja dan Anggaran RKPD yang Dievaluasi (2023)		Tingkat Capaian Kinerja dan Realisasi Anggaran RKPD Tahun 2023 (%)		Realisasi Kinerja dan Anggaran RPJMD s/d Tahun 2024		Tingkat Capaian Kinerja dan Realisasi Anggaran RPJMD s/d Tahun 2024 (%)		Perangkat Daerah Penanggung Jawab
			Indikator	Satuan	K/Target	Rp/Apbd	K	Rp	K	Rp	K	Rp	K	Rp	K	Rp	K	Rp	
	1.02.02.2.02.26	Pengelolaan Jaminan Kesehatan Masyarakat	Jumlah Dokumen Hasil Pengelolaan Jaminan Kesehatan Masyarakat	dokumen	0	0,00	0	0,00	1	41.518.736.600,00	0	12.771.886.200,00	0	30,76	0	12.771.886.200,00	0	0,00	Dinas Kesehatan Pengendalian Penduduk dan KB
	1.02.02.2.02.27	Deteksi Dini Penyalahgunaan NAPZA di Fasyankes dan Sekolah	Jumlah Orang yang Menerima Layanan Deteksi Dini Penyalahgunaan NAPZA di Fasilitas Pelayanan Kesehatan (Fasyankes) dan Sekolah	orang	0	0,00	0	0,00	1	11.600.000,00	0	0,00	0	0,00	0	0,00	0	0,00	Dinas Kesehatan Pengendalian Penduduk dan KB
	1.02.02.2.02.29	Penyelenggaraan Kabupaten/Kota Sehat	Jumlah Dokumen Hasil Penyelenggaraan Kabupaten/Kota Sehat	dokumen	0	0,00	0	0,00	1	38.400.000,00	0	15.240.000,00	0	39,69	0	15.240.000,00	0	0,00	Dinas Kesehatan Pengendalian Penduduk dan KB
	1.02.02.2.02.33	Operasional Pelayanan Puskesmas	Jumlah Dokumen Operasional Pelayanan	Dokumen	0	0,00	0	0,00	53	1.246.358.000,00	0	88.644.100,00	0	7,11	0	88.644.100,00	0	0,00	Dinas Kesehatan Pengendalian Penduduk dan KB
	1.02.02.2.02.34	Operasional Pelayanan Fasilitas Kesehatan Lainnya	Jumlah Dokumen Hasil Pelaksanaan Kewaspadaan Dini dan Respon Wabah	dokumen	0	0,00	0	0,00	1	42.399.000,00	0	14.728.600,00	0	34,74	0	14.728.600,00	0	0,00	Dinas Kesehatan Pengendalian Penduduk dan KB
	1.02.02.2.02.35	Pelaksanaan Akreditasi Fasilitas Kesehatan di Kabupaten/Kota	Jumlah Fasilitas Kesehatan yang Terakreditasi di Kabupaten/Kota	Unit	0	0,00	0	0,00	1	400.000.000,00	0	13.646.000,00	0	3,41	0	13.646.000,00	0	0,00	Dinas Kesehatan Pengendalian Penduduk dan KB
	1.02.02.2.02.37	Pelaksanaan Kewaspadaan Dini dan Respon Wabah	Jumlah Dokumen Hasil Pelaksanaan Kewaspadaan Dini dan Respon Wabah	dokumen	0	0,00	0	0,00	1	5.000.000,00	0	4.000.000,00	0	80,00	0	4.000.000,00	0	0,00	Dinas Kesehatan Pengendalian Penduduk dan KB
	1.02.02.2.02.38	Penyediaan dan Pengelolaan Sistem Penanganan Gawat Darurat Terpadu (SPGDT)	Jumlah Public Safety Center (PSC 119) Tersedia, Terkelola dan Terintegrasi Dengan Rumah Sakit Dalam Satu Sistem Penanganan Gawat Darurat Terpadu (SPGDT)	unit	0	0,00	0	0,00	1	30.000.000,00	0	0,00	0	0,00	0	0,00	0	0,00	Dinas Kesehatan Pengendalian Penduduk dan KB
	1.02.02.2.04	Penerbitan Izin Rumah Sakit Kelas C, D dan Fasilitas Pelayanan Kesehatan Tingkat Daerah Kabupaten/Kota	Persentase Rekomendasi Ijin Operasional Fasilitas Pelayanan kesehatan dasar dan rujukan yang di diterbitkan sesuai ketentuan	%	0	0,00	0	0,00	100	2.513.212.000,00	0	1.351.739.324,00	0	53,79	0	1.351.739.324,00	0	0,00	Dinas Kesehatan Pengendalian Penduduk dan KB
	1.02.02.2.04.01	Pengendalian dan Pengawasan serta Tindak Lanjut Pengawasan Perizinan Rumah Sakit Kelas C, D dan Fasilitas Pelayanan Kesehatan Lainnya	Jumlah Rumah Sakit Kelas C, D dan Fasilitas Pelayanan Kesehatan yang Dikendalikan, Diawasi dan Ditindaklanjuti Perizinannya	Unit	0	0,00	0	0,00	100	5.000.000,00	7	2.485.000,00	7	49,70	7	2.485.000,00	0	0,00	Dinas Kesehatan Pengendalian Penduduk dan KB
	1.02.02.2.04.03	Peningkatan Mutu Pelayanan Fasilitas Kesehatan	Jumlah Fasilitas Kesehatan yang Dilakukan Pengukuran Indikator Nasional Mutu (INM) Pelayanan kesehatan	Unit	0	0,00	0	0,00	11	2.508.212.000,00	8	1.349.254.324,00	72,73	53,79	8	1.349.254.324,00	0	0,00	Dinas Kesehatan Pengendalian Penduduk dan KB
Rata-rata Capaian Kinerja (%)													34,79	27,73					
Predikat Kinerja													Sangat Rendah	Sangat Rendah					
Meningkatnya Kualitas Kesehatan Masyarakat, Meningkatkan Kualitas Pelayanan Kesehatan pada Masyarakat	1.02.03	PROGRAM PENINGKATAN KAPASITAS SUMBER DAYA MANUSIA KESEHATAN	Persentase Sumber Daya Manusia Kesehatan yang memenuhi standar kompetensi	persentase	80	0,00	100	0,00	80	1.863.827.000,00	50	194.057.226,00	62,5	10,41	150	194.057.226,00	187,5	0,00	Dinas Kesehatan Pengendalian Penduduk dan KB
	1.02.03.2.01	Pemberian Izin Praktik Tenaga Kesehatan di Wilayah Kabupaten/Kota	Persentase Rekomendasi Ijin Tenaga Kesehatan yang di terbitkan sesuai ketentuan	persentase	0	0,00	90	0,00	90	10.000.000,00	25	2.365.000,00	27,78	23,65	115	2.365.000,00	0	0,00	Dinas Kesehatan Pengendalian Penduduk dan KB
	1.02.03.2.01.02	Pembinaan dan Pengawasan Tenaga Kesehatan serta Tindak Lanjut Perizinan Praktik Tenaga Kesehatan	Jumlah Dokumen Hasil Pembinaan dan Pengawasan Tenaga Kesehatan serta Tindak Lanjut Perizinan Praktik Tenaga Kesehatan	dokumen	0	0,00	0	0,00	465	10.000.000,00	381	2.365.000,00	81,94	23,65	381	2.365.000,00	0	0,00	Dinas Kesehatan Pengendalian Penduduk dan KB
	1.02.03.2.02	Perencanaan Kebutuhan dan Pendayagunaan Sumber Daya Manusia Kesehatan untuk UKP dan UKM di Wilayah Kabupaten/Kota	Persentase Pemenuhan Kebutuhan dan Penempatan SDM Kesehatan sesuai standart	persentase	0	0,00	80	0,00	80	526.300.000,00	25	32.200.000,00	31,25	6,12	105	32.200.000,00	0	0,00	Dinas Kesehatan Pengendalian Penduduk dan KB
	1.02.03.2.02.01	Perencanaan dan Distribusi serta Pemerataan Sumber Daya Manusia Kesehatan	Jumlah Dokumen Hasil Perencanaan dan Distribusi serta Pemerataan Sumber Daya Manusia Kesehatan	dokumen	0	0,00	0	0,00	1	5.000.000,00	1	4.700.000,00	100	94,00	1	4.700.000,00	0	0,00	Dinas Kesehatan Pengendalian Penduduk dan KB
	1.02.03.2.02.02	Pemenuhan Kebutuhan Sumber Daya Manusia Kesehatan Sesuai Standar	Jumlah Sumber Daya Manusia Kesehatan yang Memenuhi Standar di Fasilitas Pelayanan Kesehatan (Fasyankes)	orang	0	0,00	0	0,00	24	521.300.000,00	12	27.500.000,00	50	5,28	12	27.500.000,00	0	0,00	Dinas Kesehatan Pengendalian Penduduk dan KB



Sasaran	Kode	Urusan/Program/Kegiatan/Sub Kegiatan	Indikator Kinerja Program (outcome) / Kegiatan (output)		Target RPJMD pada tahun 2019 s/d 2024 ( periode RPJMD)		Realisasi Capaian Kinerja RPJMD s/d RKPD Tahun Lalu (2022)		Target Kinerja dan Anggaran RKPD Tahun Berjalan yang dievaluasi (2023)		Realisasi Capaian Kinerja dan Anggaran RKPD yang Dievaluasi (2023)		Tingkat Capaian Kinerja dan Realisasi Anggaran RKPD Tahun 2023 (%)		Realisasi Kinerja dan Anggaran RPJMD s/d Tahun 2024		Tingkat Capaian Kinerja dan Realisasi Anggaran RPJMD s/d Tahun 2024 (%)		Perangkat Daerah Penanggung Jawab
			Indikator	Satuan	K/Target	Rp/Apbd	K	Rp	K	Rp	K	Rp	K	Rp	K	Rp	K	Rp	
	1.02.03.2.03	Pengembangan Mutu dan Peningkatan Kompetensi Teknis Sumber Daya Manusia Kesehatan Tingkat Daerah Kabupaten/Kota	Persentase Tenaga Kesehatan yang mendapatkan pelatihan fungsional sesuai kompetensinya	%	0	0,00	0	0,00	80	1.327.527.000,00	25	159.492.226,00	31,25	12,01	25	159.492.226,00	0	0,00	Dinas Kesehatan Pengendalian Penduduk dan KB
	1.02.03.2.03.01	Pengembangan Mutu dan Peningkatan Kompetensi Teknis Sumber Daya Manusia Kesehatan Tingkat Daerah Kabupaten/Kota	Jumlah Sumber Daya Manusia Kesehatan Tingkat Daerah Kabupaten/Kota yang Ditingkatkan Mutu dan Kompetensinya	Orang	0	0,00	0	0,00	238	1.327.527.000,00	9	159.492.226,00	3,78	12,01	9	159.492.226,00	0	0,00	Dinas Kesehatan Pengendalian Penduduk dan KB
Rata-rata Capaian Kinerja (%)													30,09	13,93					
Predikat Kinerja													Sangat Rendah	Sangat Rendah					
Meningkatnya Kualitas Kesehatan Masyarakat, Meningkatkan Kualitas Pelayanan Kesehatan pada Masyarakat	1.02.04	PROGRAM SEDIAAN FARMASI, ALAT KESEHATAN DAN MAKANAN MINUMAN	Persentase Fasilitas Perijinan Sarana Kefarmasian, Toko Alkes, Optik, UMOT, Produksi serta Pengelolaan Makanan dan Minuman yang terlaksana sesuai standar	persentase	85	0,00	85	0,00	85	577.592.687,00	50	26.187.950,00	58,82	4,53	135	26.187.950,00	158,82	0,00	Dinas Kesehatan Pengendalian Penduduk dan KB
	1.02.04.2.01	Pemberian Izin Apotek, Toko Obat, Toko Alat Kesehatan dan Optikal, Usaha Mikro Obat Tradisional (UMOT)	Persentase Rekomendasi Ijin Operasional Fasilitas Pelayanan kesehatan yang di terbitkan sesuai ketentuan	persentase	0	0,00	100	0,00	90	112.666.037,00	50	11.107.950,00	55,56	9,86	150	11.107.950,00	0	0,00	Dinas Kesehatan Pengendalian Penduduk dan KB
	1.02.04.2.01.01	Pengendalian dan Pengawasan serta Tindak Lanjut Pengawasan Perizinan Apotek, Toko Obat, Toko Alat Kesehatan, dan Optikal, Usaha Mikro Obat Tradisional (UMOT)	Jumlah Dokumen Hasil Pengendalian dan Pengawasan serta Tindak Lanjut Pengawasan Perizinan Apotek, Toko Obat, Toko Alat Kesehatan, dan Optikal, Usaha Mikro Obat Tradisional (UMOT)	dokumen	0	0,00	0	0,00	50	43.936.037,00	23	11.107.950,00	46	25,28	23	11.107.950,00	0	0,00	Dinas Kesehatan Pengendalian Penduduk dan KB
	1.02.04.2.01.02	Penyediaan dan Pengelolaan Data Perizinan dan Tindak Lanjut Pengawasan Izin Apotek, Toko Obat, Toko Alat Kesehatan, dan Optikal, Usaha Mikro Obat Tradisional (UMOT)	Jumlah Apotek, Toko Obat, Toko Alat Kesehatan, dan Optikal, Usaha Mikro Obat Tradisional (UMOT) yang Dikendalikan dan Diawasi dalam rangka Penerbitan dan Tindak Lanjut Penerbitan Izin Apotek, Toko Obat, Toko Alat Kesehatan, dan Optikal, Usaha Mikro Obat Tradisional (UMOT)	Unit	0	0,00	0	0,00	30	63.730.000,00	23	0,00	76,67	0,00	23	0,00	0	0,00	Dinas Kesehatan Pengendalian Penduduk dan KB
	1.02.04.2.01.03	Fasilitasi Pemenuhan Komitmen Izin Apotek, Toko Obat, Toko Alat Kesehatan, dan Optikal, Usaha Mikro Obat Tradisional (UMOT)	Jumlah Apotek, Toko Obat, Toko Alat Kesehatan, dan Optikal, Usaha Mikro Obat Tradisional (UMOT) yang Memenuhi Komitmen Izin	sarana	0	0,00	4	0,00	50	5.000.000,00	0	0,00	0	0,00	4	0,00	0	0,00	Dinas Kesehatan Pengendalian Penduduk dan KB
	1.02.04.2.03	Penerbitan Sertifikat Produksi Pangan Industri Rumah Tangga dan Nomor P-IRT sebagai Izin Produksi, untuk Produk Makanan Minuman Tertentu yang Dapat Diproduksi oleh Industri Rumah Tangga	Persentase rekomendasi produksi pangan industri rumah tangga yang diterbitkan sesuai ketentuan	persentase	0	0,00	100	0,00	85	244.650.000,00	50	9.100.000,00	58,82	3,72	150	9.100.000,00	0	0,00	Dinas Kesehatan Pengendalian Penduduk dan KB
	1.02.04.2.03.01	Pengendalian dan Pengawasan serta Tindak Lanjut Pengawasan Sertifikat Produksi Pangan Industri Rumah Tangga dan Nomor P-IRT sebagai Izin Produksi, untuk Produk Makanan Minuman Tertentu yang Dapat Diproduksi oleh Industri Rumah Tangga	Jumlah Dokumen Hasil Pengendalian dan Pengawasan serta Tindak Lanjut Pengawasan Sertifikat Produksi Pangan Industri Rumah Tangga dan Nomor P-IRT sebagai Izin Produksi, untuk Produk Makanan Minuman Tertentu yang Dapat Diproduksi oleh Industri Rumah Tangga	dokumen	0	0,00	0	0,00	1	244.650.000,00	0	9.100.000,00	0	3,72	0	9.100.000,00	0	0,00	Dinas Kesehatan Pengendalian Penduduk dan KB
	1.02.04.2.04	Penerbitan Sertifikat Laik Higiene Sanitasi Tempat Pengelolaan Makanan (TPM) antara lain Jasa Boga, Rumah Makan/Restoran dan Depot Air Minum (DAM)	"Persentase rekomendasi TPM dan DAM yang diterbitkan sesuai ketentuan	persentase	0	0,00	100	0,00	85	60.234.650,00	40	2.200.000,00	47,06	3,65	140	2.200.000,00	0	0,00	Dinas Kesehatan Pengendalian Penduduk dan KB
			Persentase rekomendasi TPM dan DAM yang diterbitkan sesuai ketentuan	persentase	0	0,00	0	0,00	90	60.234.650,00	0	2.200.000,00	0	3,65	0	2.200.000,00	0	0,00	Dinas Kesehatan Pengendalian Penduduk dan KB
	1.02.04.2.04.01	Pengendalian dan Pengawasan serta Tindak Lanjut Pengawasan Penerbitan Sertifikat Laik Higiene Sanitasi Tempat Pengelolaan Makanan (TPM) antara lain Jasa Boga, Rumah Makan/Restoran dan Depot Air Minum (DAM)	Jumlah Dokumen Hasil Pengendalian dan Pengawasan serta Tindak Lanjut Pengawasan Sertifikat Produksi Pangan Industri Rumah Tangga dan Nomor P-IRT sebagai Izin Produksi, untuk Produk Makanan Minuman Tertentu yang Dapat Diproduksi oleh Industri Rumah Tangga	dokumen	0	0,00	0	0,00	1	60.234.650,00	0	2.200.000,00	0	3,65	0	2.200.000,00	0	0,00	Dinas Kesehatan Pengendalian Penduduk dan KB



Sasaran	Kode	Urusan/Program/Kegiatan/Sub Kegiatan	Indikator Kinerja Program (outcome) / Kegiatan (output)		Target RPJMD pada tahun 2019 s/d 2024 ( periode RPJMD)		Realisasi Capaian Kinerja RPJMD s/d RKPD Tahun Lalu (2022)		Target Kinerja dan Anggaran RKPD Tahun Berjalan yang dievaluasi (2023)		Realisasi Capaian Kinerja dan Anggaran RKPD yang Dievaluasi (2023)		Tingkat Capaian Kinerja dan Realisasi Anggaran RKPD Tahun 2023 (%)		Realisasi Kinerja dan Anggaran RPJMD s/d Tahun 2024		Tingkat Capaian Kinerja dan Realisasi Anggaran RPJMD s/d Tahun 2024 (%)		Perangkat Daerah Penanggung Jawab
			Indikator	Satuan	K/Target	Rp/Apbd	K	Rp	K	Rp	K	Rp	K	Rp	K	Rp	K	Rp	
	1.02.04.2.06	Pemeriksaan dan Tindak Lanjut Hasil Pemeriksaan Post Market pada Produksi dan Produk Makanan Minuman Industri Rumah Tangga	Persentase Industri Rumah Tangga yang mendapatkan fasilitasi pembinaan dan pengawasan	persentase	0	0,00	100	0,00	85	160.042.000,00	50	3.780.000,00	58,82	2,36	150	3.780.000,00	0	0,00	Dinas Kesehatan Pengendalian Penduduk dan KB
	1.02.04.2.06.01	Pemeriksaan Post Market pada Produk Makanan-Minuman Industri Rumah Tangga yang Beredar dan Pengawasan serta Tindak Lanjut Pengawasan	Jumlah Produk dan Sarana Produksi Makanan-Minuman Industri Rumah Tangga Beredar yang Dilakukan Pemeriksaan Post Market dalam rangka Tindak Lanjut Pengawasan	unit	0	0,00	0	0,00	6	160.042.000,00	0	3.780.000,00	0	2,36	0	3.780.000,00	0	0,00	Dinas Kesehatan Pengendalian Penduduk dan KB
Rata-rata Capaian Kinerja (%)													55,07	4,90					
Predikat Kinerja													Rendah	Sangat Rendah					
Meningkatnya Kualitas Kesehatan Masyarakat, Meningkatkan Kualitas Pelayanan Kesehatan pada Masyarakat	1.02.05	PROGRAM PEMBERDAYAAN MASYARAKAT BIDANG KESEHATAN	Persentase Posyandu Puri di Kota Probolinggo	persentase	65	0,00	70	0,00	65	3.441.592.121,00	151,6	1.111.837.900,00	233,23	32,31	221,6	1.111.837.900,00	340,92	0,00	Dinas Kesehatan Pengendalian Penduduk dan KB
	1.02.05.2.01	Advokasi, Pemberdayaan, Kemitraan, Peningkatan Peran serta Masyarakat dan Lintas Sektor Tingkat Daerah Kabupaten/Kota	Persentase OPD dan Ormas yang menerapkan kebijakan Gernas sesuai ketentuan	persentase	0	0,00	100	0,00	85	133.833.621,00	25	1.666.000,00	29,41	1,24	125	1.666.000,00	0	0,00	Dinas Kesehatan Pengendalian Penduduk dan KB
	1.02.05.2.01.01	Peningkatan Upaya Promosi Kesehatan, Advokasi, Kemitraan dan Pemberdayaan Masyarakat	Jumlah Dokumen Promosi Kesehatan, Advokasi, Kemitraan dan Pemberdayaan Masyarakat	dokumen	0	0,00	0	0,00	5	133.833.621,00	0	1.666.000,00	0	1,24	0	1.666.000,00	0	0,00	Dinas Kesehatan Pengendalian Penduduk dan KB
	1.02.05.2.02	Pelaksanaan Sehat dalam rangka Promotif Preventif Tingkat Daerah Kabupaten/Kota	Persentase kegiatan GERMAS yang dilaksanakan sesuai ketentuan	persentase	0	0,00	100	0,00	80	128.126.200,00	25	11.266.000,00	31,25	8,79	125	11.266.000,00	0	0,00	Dinas Kesehatan Pengendalian Penduduk dan KB
	1.02.05.2.02.01	Penyelenggaraan Promosi Kesehatan dan Gerakan Hidup Bersih dan Sehat	Jumlah Dokumen Hasil Penyelenggaraan Promosi Kesehatan dan Gerakan Hidup Bersih dan Sehat	dokumen	0	0,00	0	0,00	72	128.126.200,00	18	11.266.000,00	25	8,79	18	11.266.000,00	0	0,00	Dinas Kesehatan Pengendalian Penduduk dan KB
	1.02.05.2.03	Pengembangan dan Pelaksanaan Upaya Kesehatan Bersumber Daya Masyarakat (UKBM) Tingkat Daerah Kabupaten/Kota	Persentase UKBM yang aktif	persentase	0	0,00	70	0,00	65	3.179.632.300,00	25	1.098.905.900,00	38,46	34,56	95	1.098.905.900,00	0	0,00	Dinas Kesehatan Pengendalian Penduduk dan KB
	1.02.05.2.03.01	Bimbingan Teknis dan Supervisi Pengembangan dan Pelaksanaan Upaya Kesehatan Bersumber Daya Masyarakat (UKBM)	Jumlah Dokumen Hasil Bimbingan Teknis dan Supervisi Upaya Kesehatan Bersumber Daya Masyarakat (UKBM)	dokumen	0	0,00	0	0,00	10	3.179.632.300,00	2	1.098.905.900,00	20	34,56	2	1.098.905.900,00	0	0,00	Dinas Kesehatan Pengendalian Penduduk dan KB
Rata-rata Capaian Kinerja (%)													33,04	14,86					
Predikat Kinerja													Sangat Rendah	Sangat Rendah					
JUMLAH ANGGARAN DAN REALISASI DARI SELURUH PROGRAM										269.148.528.355,00		91.692.629.242,16							
TOTAL RATA - RATA CAPAIAN KINERJA DAN ANGGARAN DARI SELURUH PROGRAM													34,01	18,77					
PREDIKAT KINERJA DARI SELURUH PROGRAM													Sangat Rendah	Sangat Rendah					
Faktor pendorong keberhasilan kinerja : Faktor penghambat pencapaian kinerja : Tindak lanjut yang diperlukan dalam triwulan berikutnya : Tindaklanjut yang diperlukan dalam RKPD berikutnya																			
	1,03	URUSAN PEMERINTAHAN BIDANG PEKERJAAN UMUM DAN PENATAAN RUANG																	
Meningkatnya Kualitas Fasilitas Umum, Meningkatkan Kualitas Jalan dan Jembatan, Meningkatkan Penataan Ruang Kota Sesuai RTRW, Meningkatkan	1.03.01	PROGRAM PENUNJANG URUSAN PEMERINTAHAN DAERAH KABUPATEN/KOTA	Persentase Capaian Kinerja Program minimal 80%	%	80	46.381.921.057,00	80	0,00	80	12.859.110.598,00	0	5.801.298.223,00	0	45,11	80	5.801.298.223,00	100	0,00	Dinas Pekerjaan Umum, Penataan Ruang, Perumahan dan Kawasan Permukiman
	1.03.01.2.01	Perencanaan, Penganggaran, dan Evaluasi Kinerja Perangkat Daerah	Persentase Capaian Kinerja Program minimal 80%	%	80	0,00	80	0,00	80	222.926.000,00	40	36.076.350,00	50	16,18	120	36.076.350,00	150	0,00	Dinas Pekerjaan Umum, Penataan Ruang, Perumahan dan Kawasan Permukiman



Sasaran	Kode	Urusan/Program/Kegiatan/Sub Kegiatan	Indikator Kinerja Program (outcome) / Kegiatan (output)		Target RPJMD pada tahun 2019 s/d 2024 ( periode RPJMD)		Realisasi Capaian Kinerja RPJMD s/d RKPD Tahun Lalu (2022)		Target Kinerja dan Anggaran RKPD Tahun Berjalan yang dievaluasi (2023)		Realisasi Capaian Kinerja dan Anggaran RKPD yang Dievaluasi (2023)		Tingkat Capaian Kinerja dan Realisasi Anggaran RKPD Tahun 2023 (%)		Realisasi Kinerja dan Anggaran RPJMD s/d Tahun 2024		Tingkat Capaian Kinerja dan Realisasi Anggaran RPJMD s/d Tahun 2024 (%)		Perangkat Daerah Penanggung Jawab
			Indikator	Satuan	K/Target	Rp/Apbd	K	Rp	K	Rp	K	Rp	K	Rp	K	Rp	K	Rp	
Sumber Daya Air	1.03.01.2.01.01	Penyusunan Dokumen Perencanaan Perangkat Daerah	Jumlah Dokumen Perencanaan Perangkat Daerah	Dokumen	1	355.948.000,00	1	207.604.400,00	1	177.651.000,00	40	31.326.350,00	4000	17,63	41	238.930.750,00	4100	67,13	Dinas Pekerjaan Umum, Penataan Ruang, Perumahan dan Kawasan Permukiman
	1.03.01.2.01.02	Koordinasi dan Penyusunan Dokumen RKA-SKPD			0	0,00	0	0,00	0	12.000.000,00	0	0,00	0	0,00	0	0,00	0	0,00	Dinas Pekerjaan Umum, Penataan Ruang, Perumahan dan Kawasan Permukiman
	1.03.01.2.01.03	Koordinasi dan Penyusunan Dokumen Perubahan RKA-SKPD			0	0,00	0	0,00	0	12.000.000,00	0	0,00	0	0,00	0	0,00	0	0,00	Dinas Pekerjaan Umum, Penataan Ruang, Perumahan dan Kawasan Permukiman
	1.03.01.2.01.06	Koordinasi dan Penyusunan Laporan Capaian Kinerja dan Ikhtisar Realisasi Kinerja SKPD	Koordinasi dan Penyusunan Laporan Capaian Kinerja dan Ikhtisar Realisasi Kinerja SKPD	Laporan	0	0,00	1	12.981.900,00	1	21.275.000,00	1	4.750.000,00	100	22,33	2	17.731.900,00	0	0,00	Dinas Pekerjaan Umum, Penataan Ruang, Perumahan dan Kawasan Permukiman
	1.03.01.2.02	Administrasi Keuangan Perangkat Daerah	Persentase Administrasi Keuangan Sesuai Ketentuan	%	80	0,00	80	0,00	80	9.668.218.975,00	40	4.779.295.908,00	50	49,43	120	4.779.295.908,00	150	0,00	Dinas Pekerjaan Umum, Penataan Ruang, Perumahan dan Kawasan Permukiman
	1.03.01.2.02.01	Penyediaan Gaji dan Tunjangan ASN	Persentase Realisasi Gaji dan Tunjangan ASN tepat waktu	%	80	8.594.968.401,00	80	8.447.878.687,00	100	8.930.302.975,00	100	4.540.781.878,00	100	50,85	180	12.988.660.565,00	225	151,12	Dinas Pekerjaan Umum, Penataan Ruang, Perumahan dan Kawasan Permukiman
	1.03.01.2.02.03	Pelaksanaan Penatausahaan dan Pengujian/Verifikasi Keuangan SKPD	Persentase dokumen penatausahaan keuangan yang terverifikasi	%	80	631.380.000,00	80	608.112.190,00	80	737.916.000,00	80	238.514.030,00	100	32,32	160	846.626.220,00	200	134,09	Dinas Pekerjaan Umum, Penataan Ruang, Perumahan dan Kawasan Permukiman
	1.03.01.2.03	Administrasi Barang Milik Daerah pada Perangkat Daerah	Persentase Administrasi BMD sesuai Ketentuan	%	0	0,00	80	0,00	80	15.225.000,00	40	4.650.000,00	50	30,54	120	4.650.000,00	0	0,00	Dinas Pekerjaan Umum, Penataan Ruang, Perumahan dan Kawasan Permukiman
	1.03.01.2.03.06	Penatausahaan Barang Milik Daerah pada SKPD	Persentase dokumen penatausahaan Barang Milik Daerah yang disusun sesuai ketentuan	%	0	0,00	0	0,00	80	15.225.000,00	80	4.650.000,00	100	30,54	80	4.650.000,00	0	0,00	Dinas Pekerjaan Umum, Penataan Ruang, Perumahan dan Kawasan Permukiman
	1.03.01.2.05	Administrasi Kepegawaian Perangkat Daerah			0	0,00	0	0,00	0	34.200.000,00	0	0,00	0	0,00	0	0,00	0	0,00	Dinas Pekerjaan Umum, Penataan Ruang, Perumahan dan Kawasan Permukiman
	1.03.01.2.05.05	Monitoring, Evaluasi, dan Penilaian Kinerja Pegawai			0	0,00	0	0,00	0	9.200.000,00	0	0,00	0	0,00	0	0,00	0	0,00	Dinas Pekerjaan Umum, Penataan Ruang, Perumahan dan Kawasan Permukiman
	1.03.01.2.05.09	Pendidikan dan Pelatihan Pegawai Berdasarkan Tugas dan Fungsi	Persentase Pemenuhan Kebutuhan Pendidikan dan Pelatihan Pegawai	%	0	0,00	0	0,00	80	25.000.000,00	0	0,00	0	0,00	0	0,00	0	0,00	Dinas Pekerjaan Umum, Penataan Ruang, Perumahan dan Kawasan Permukiman



Sasaran	Kode	Urusan/Program/Kegiatan/Sub Kegiatan	Indikator Kinerja Program (outcome) / Kegiatan (output)		Target RPJMD pada tahun 2019 s/d 2024 ( periode RPJMD)		Realisasi Capaian Kinerja RPJMD s/d RKPD Tahun Lalu (2022)		Target Kinerja dan Anggaran RKPD Tahun Berjalan yang dievaluasi (2023)		Realisasi Capaian Kinerja dan Anggaran RKPD yang Dievaluasi (2023)		Tingkat Capaian Kinerja dan Realisasi Anggaran RKPD Tahun 2023 (%)		Realisasi Kinerja dan Anggaran RPJMD s/d Tahun 2024		Tingkat Capaian Kinerja dan Realisasi Anggaran RPJMD s/d Tahun 2024 (%)		Perangkat Daerah Penanggung Jawab
			Indikator	Satuan	K/Target	Rp/Apbd	K	Rp	K	Rp	K	Rp	K	Rp	K	Rp	K	Rp	
	1.03.01.2.06	Administrasi Umum Perangkat Daerah			0	0,00	0	0,00	0	1.724.827.950,00	0	496.046.595,00	0	28,76	0	496.046.595,00	0	0,00	Dinas Pekerjaan Umum, Penataan Ruang, Perumahan dan Kawasan Permukiman
	1.03.01.2.06.01	Penyediaan Komponen Instalasi Listrik/Penerangan Bangunan Kantor	Persentase Peralatan dan Perlengkapan Kantor yang terpenuhi	Presentase	0	0,00	0	0,00	80	88.674.750,00	0	0,00	0	0,00	0	0,00	0	0,00	Dinas Pekerjaan Umum, Penataan Ruang, Perumahan dan Kawasan Permukiman
	1.03.01.2.06.02	Penyediaan Peralatan dan Perlengkapan Kantor	Persentase Peralatan Rumah Tangga yang terpenuhi	Presentase	80	229.463.000,00	80	206.639.000,00	80	106.389.000,00	20	27.490.000,00	25	25,84	100	234.129.000,00	125	102,03	Dinas Pekerjaan Umum, Penataan Ruang, Perumahan dan Kawasan Permukiman
	1.03.01.2.06.03	Penyediaan Peralatan Rumah Tangga	Penyediaan Peralatan Rumah Tangga yang Terpenuhi	Presentase	80	44.000.000,00	80	28.445.850,00	80	42.041.200,00	20	5.692.000,00	25	13,54	100	34.137.850,00	125	77,59	Dinas Pekerjaan Umum, Penataan Ruang, Perumahan dan Kawasan Permukiman
	1.03.01.2.06.04	Penyediaan Bahan Logistik Kantor	Persentase Bahan Logistik Kantor yang Terpenuhi	Presentase	0	0,00	0	0,00	80	301.565.000,00	20	92.074.413,00	25	30,53	20	92.074.413,00	0	0,00	Dinas Pekerjaan Umum, Penataan Ruang, Perumahan dan Kawasan Permukiman
	1.03.01.2.06.05	Penyediaan Barang Cetak dan Penggandaan	Persentase Barang Cetak dan Penggandaan yang Terpenuhi	Presentase	80	145.075.000,00	80	182.719.000,00	80	151.552.500,00	20	35.701.500,00	25	23,56	100	218.420.500,00	125	150,56	Dinas Pekerjaan Umum, Penataan Ruang, Perumahan dan Kawasan Permukiman
	1.03.01.2.06.06	Penyediaan Bahan Bacaan dan Peraturan Perundang-undangan	Persentase Bahan Bacaan dan Peraturan Perundang-undangan yang Terpenuhi	Presentase	0	0,00	0	0,00	80	3.900.000,00	20	750.000,00	25	19,23	20	750.000,00	0	0,00	Dinas Pekerjaan Umum, Penataan Ruang, Perumahan dan Kawasan Permukiman
	1.03.01.2.06.07	Penyediaan Bahan/Material	Persentase Peralatan Rumah Tangga yang Terpenuhi	Presentase	0	0,00	0	0,00	80	105.445.500,00	20	31.202.400,00	25	29,59	20	31.202.400,00	0	0,00	Dinas Pekerjaan Umum, Penataan Ruang, Perumahan dan Kawasan Permukiman
	1.03.01.2.06.08	Fasilitasi Kunjungan Tamu	Persentase Kunjungan Tamu yang terfasilitasi	Presentase	0	0,00	0	0,00	80	174.000.000,00	20	72.600.000,00	25	41,72	20	72.600.000,00	0	0,00	Dinas Pekerjaan Umum, Penataan Ruang, Perumahan dan Kawasan Permukiman
	1.03.01.2.06.09	Penyelenggaraan Rapat Koordinasi dan Konsultasi SKPD	Jumlah Laporan Penyelenggaraan Rapat Koordinasi dan Konsultasi SKPD	Laporan	80	365.000.000,00	80	435.192.047,00	12	501.875.000,00	6	179.314.734,00	50	35,73	86	614.506.781,00	107,5	168,36	Dinas Pekerjaan Umum, Penataan Ruang, Perumahan dan Kawasan Permukiman
	1.03.01.2.06.10	Penatausahaan Arsip Dinamis pada SKPD			0	0,00	0	0,00	0	83.350.000,00	0	3.150.000,00	0	3,78	0	3.150.000,00	0	0,00	Dinas Pekerjaan Umum, Penataan Ruang, Perumahan dan Kawasan Permukiman
	1.03.01.2.06.11	Dukungan Pelaksanaan Sistem Pemerintahan Berbasis Elektronik pada SKPD	Persentase Sistem Pemerintahan Berbasis Elektronik yang Terkoneksi	Presentase	80	171.000.000,00	80	127.902.645,00	80	166.035.000,00	20	48.071.548,00	25	28,95	100	175.974.193,00	125	102,91	Dinas Pekerjaan Umum, Penataan Ruang, Perumahan dan Kawasan Permukiman



Sasaran	Kode	Urusan/Program/Kegiatan/Sub Kegiatan	Indikator Kinerja Program (outcome) / Kegiatan (output)		Target RPJMD pada tahun 2019 s/d 2024 ( periode RPJMD)		Realisasi Capaian Kinerja RPJMD s/d RKPD Tahun Lalu (2022)		Target Kinerja dan Anggaran RKPD Tahun Berjalan yang dievaluasi (2023)		Realisasi Capaian Kinerja dan Anggaran RKPD yang Dievaluasi (2023)		Tingkat Capaian Kinerja dan Realisasi Anggaran RKPD Tahun 2023 (%)		Realisasi Kinerja dan Anggaran RPJMD s/d Tahun 2024		Tingkat Capaian Kinerja dan Realisasi Anggaran RPJMD s/d Tahun 2024 (%)		Perangkat Daerah Penanggung Jawab
			Indikator	Satuan	K/Target	Rp/Apbd	K	Rp	K	Rp	K	Rp	K	Rp	K	Rp	K	Rp	
	1.03.01.2.08	Penyediaan Jasa Penunjang Urusan Pemerintahan Daerah			0	0,00	0	0,00	0	639.656.000,00	0	270.144.570,00	0	42,23	0	270.144.570,00	0	0,00	Dinas Pekerjaan Umum, Penataan Ruang, Perumahan dan Kawasan Permukiman
	1.03.01.2.08.01	Penyediaan Jasa Surat Menyurat	Persentase Jasa Surat Menyurat yang terpenuhi	Presentase	0	0,00	0	0,00	80	115.756.000,00	20	44.481.800,00	25	38,43	20	44.481.800,00	0	0,00	Dinas Pekerjaan Umum, Penataan Ruang, Perumahan dan Kawasan Permukiman
	1.03.01.2.08.02	Penyediaan Jasa Komunikasi, Sumber Daya Air dan Listrik	Persentase jasa komunikasi, sumber daya air dan listrik yang terpenuhi	Presentase	80	369.600.000,00	80	358.302.109,00	80	365.900.000,00	20	190.697.770,00	25	52,12	100	548.999.879,00	125	148,54	Dinas Pekerjaan Umum, Penataan Ruang, Perumahan dan Kawasan Permukiman
	1.03.01.2.08.03	Penyediaan Jasa Peralatan dan Perlengkapan Kantor	Persentase jasa peralatan dan perlengkapan kantor yang terpenuhi	Presentase	0	0,00	0	0,00	80	58.000.000,00	20	255.000,00	25	0,44	20	255.000,00	0	0,00	Dinas Pekerjaan Umum, Penataan Ruang, Perumahan dan Kawasan Permukiman
	1.03.01.2.08.04	Penyediaan Jasa Pelayanan Umum Kantor	Persentase Jasa Pelayanan Umum Kantor yang Terpenuhi	Presentase	0	0,00	0	0,00	80	100.000.000,00	20	34.710.000,00	25	34,71	20	34.710.000,00	0	0,00	Dinas Pekerjaan Umum, Penataan Ruang, Perumahan dan Kawasan Permukiman
	1.03.01.2.09	Pemeliharaan Barang Milik Daerah Penunjang Urusan Pemerintahan Daerah	Persentase Pemeliharaan BMD yang terpenuhi	%	80	0,00	80	0,00	80	554.056.673,00	40	215.084.800,00	50	38,82	120	215.084.800,00	150	0,00	Dinas Pekerjaan Umum, Penataan Ruang, Perumahan dan Kawasan Permukiman
	1.03.01.2.09.01	Penyediaan Jasa Pemeliharaan, Biaya Pemeliharaan, dan Pajak Kendaraan Perorangan Dinas atau Kendaraan Dinas Jabatan	Jumlah Kendaraan Perorangan Dinas atau Kendaraan Dinas Jabatan yang Dipelihara dan dibayarkan Pajaknya	Unit	80	36.000.000,00	80	21.823.800,00	1	26.603.300,00	1	11.671.000,00	100	43,87	81	33.494.800,00	101,25	93,04	Dinas Pekerjaan Umum, Penataan Ruang, Perumahan dan Kawasan Permukiman
	1.03.01.2.09.02	Penyediaan Jasa Pemeliharaan, Biaya Pemeliharaan, Pajak dan Perizinan Kendaraan Dinas Operasional atau Lapangan	Jumlah Kendaraan Dinas Operasional atau Lapangan yang Dipelihara dan dibayarkan Pajak dan Perizinannya	Unit	80	0,00	80	210.478.500,00	10	212.416.880,00	5	96.425.200,00	50	45,39	85	306.903.700,00	106,25	0,00	Dinas Pekerjaan Umum, Penataan Ruang, Perumahan dan Kawasan Permukiman
	1.03.01.2.09.06	Pemeliharaan Peralatan dan Mesin Lainnya	Jumlah Peralatan dan Mesin Lainnya yang Dipelihara	Unit	80	0,00	80	176.168.100,00	10	170.000.000,00	3	39.340.600,00	30	23,14	83	215.508.700,00	103,75	0,00	Dinas Pekerjaan Umum, Penataan Ruang, Perumahan dan Kawasan Permukiman
	1.03.01.2.09.09	Pemeliharaan/Rehabilitasi Gedung Kantor dan Bangunan Lainnya	Jumlah Gedung Kantor dan Bangunan Lainnya yang Dipelihara/Direhabilitasi	Unit	80	0,00	80	49.441.500,00	1	73.786.493,00	1	67.648.000,00	100	91,68	81	117.089.500,00	101,25	0,00	Dinas Pekerjaan Umum, Penataan Ruang, Perumahan dan Kawasan Permukiman
	1.03.01.2.09.10	Pemeliharaan/Rehabilitasi Sarana dan Prasarana Gedung Kantor atau Bangunan Lainnya			0	0,00	0	0,00	0	11.250.000,00	0	0,00	0	0,00	0	0,00	0	0,00	Dinas Pekerjaan Umum, Penataan Ruang, Perumahan dan Kawasan Permukiman
	1.03.01.2.09.11	Pemeliharaan/Rehabilitasi Sarana dan Prasarana Pendukung Gedung Kantor atau Bangunan Lainnya			0	0,00	0	0,00	0	60.000.000,00	0	0,00	0	0,00	0	0,00	0	0,00	Dinas Pekerjaan Umum, Penataan Ruang, Perumahan dan Kawasan Permukiman
Rata-rata Capaian Kinerja (%)													28,57	29,42					



Sasaran	Kode	Urusan/Program/Kegiatan/Sub Kegiatan	Indikator Kinerja Program (outcome) / Kegiatan (output)		Target RPJMD pada tahun 2019 s/d 2024 ( periode RPJMD)		Realisasi Capaian Kinerja RPJMD s/d RKPD Tahun Lalu (2022)		Target Kinerja dan Anggaran RKPD Tahun Berjalan yang dievaluasi (2023)		Realisasi Capaian Kinerja dan Anggaran RKPD yang Dievaluasi (2023)		Tingkat Capaian Kinerja dan Realisasi Anggaran RKPD Tahun 2023 (%)		Realisasi Kinerja dan Anggaran RPJMD s/d Tahun 2024		Tingkat Capaian Kinerja dan Realisasi Anggaran RPJMD s/d Tahun 2024 (%)		Perangkat Daerah Penanggung Jawab
			Indikator	Satuan	K/Target	Rp/Apbd	K	Rp	K	Rp	K	Rp	K	Rp	K	Rp	K	Rp	
Predikat Kinerja													Sangat Rendah	Sangat Rendah					
Meningkatnya Sumber Daya Air	1.03.02	PROGRAM PENGELOLAAN SUMBER DAYA AIR (SDA)	Persentase sumber Daya Air dalam Kondisi Baik	%	83,5	7.309.259.549,00	83	0,00	84	2.410.052.000,00	0	347.389.125,00	0	14,41	83	347.389.125,00	103,75	0,00	Dinas Pekerjaan Umum, Penataan Ruang, Perumahan dan Kawasan Permukiman
	1.03.02.2.01	Pengelolaan SDA dan Bangunan Pengaman Pantai pada Wilayah Sungai (WS) dalam 1 (Satu) Daerah Kabupaten/Kota	Panjang Jaringan Irigasi dan Drainase yang Terbangun dan Terpelihara dengan Baik	Km	1650	0,00	95	0,00	16	38.892.000,00	0	14.557.950,00	0	37,43	95	14.557.950,00	5,76	0,00	Dinas Pekerjaan Umum, Penataan Ruang, Perumahan dan Kawasan Permukiman
	1.03.02.2.01.61	Pembinaan dan Pemberdayaan Kelembagaan Pengelolaan SDA Kewenangan Kabupaten/Kota	Jumlah Peserta yang Mengikuti Pembinaan dan Pemberdayaan Kelembagaan Pengelolaan SDA Kewenangan Kabupaten/Kota	Orang	115	0,00	95	39.379.720,00	1300	38.892.000,00	105	14.557.950,00	8,08	37,43	200	53.937.670,00	173,91	0,00	Dinas Pekerjaan Umum, Penataan Ruang, Perumahan dan Kawasan Permukiman
	1.03.02.2.02	Pengembangan dan Pengelolaan Sistem Irigasi Primer dan Sekunder pada Daerah Irigasi yang Luasnya di Bawah 1000 Ha dalam 1 (Satu) Daerah Kabupaten/Kota	Panjang Jaringan Irigasi dan Drainase yang Terbangun dan Terpelihara dengan Baik	Km	15	0,00	13,17	0,00	16	2.371.160.000,00	0	332.831.175,00	0	14,04	13,17	332.831.175,00	87,8	0,00	Dinas Pekerjaan Umum, Penataan Ruang, Perumahan dan Kawasan Permukiman
	1.03.02.2.02.08	Peningkatan Jaringan Irigasi Permukaan			0	0,00	0	0,00	0	1.626.992.000,00	0	10.247.950,00	0	0,63	0	10.247.950,00	0	0,00	Dinas Pekerjaan Umum, Penataan Ruang, Perumahan dan Kawasan Permukiman
	1.03.02.2.02.21	Operasi dan Pemeliharaan Jaringan Irigasi Permukaan	Panjang Jaringan Irigasi Permukaan yang Dioperasikan dan Dipelihara	Km	12,5	0,00	11,7	1.021.586.984,00	0,75	666.378.000,00	0,2	300.063.225,00	26,67	45,03	11,9	1.321.650.209,00	95,2	0,00	Dinas Pekerjaan Umum, Penataan Ruang, Perumahan dan Kawasan Permukiman
	1.03.02.2.02.28	Pengelolaan dan Pengawasan Alokasi Air Irigasi	Jumlah Daerah Irigasi yang Mengelola Pengukuran Data Realisasi Alokasi Air	DI	200	0,00	200	64.460.000,00	5	77.790.000,00	2	22.520.000,00	40	28,95	260	86.980.000,00	130	0,00	Dinas Pekerjaan Umum, Penataan Ruang, Perumahan dan Kawasan Permukiman
Rata-rata Capaian Kinerja (%)													0,00	25,74					
Predikat Kinerja													Sangat Rendah	Sangat Rendah					
Meningkatnya Kualitas Fasilitas Umum, Meningkatkan Kualitas Jalan dan Jembatan, Meningkatkan Penataan Ruang Kota Sesuai RTRW, Meningkatkan Sumber Daya Air	1.03.03	PROGRAM PENGELOLAAN DAN PENGEMBANGAN SISTEM PENYEDIAAN AIR MINUM	Persentase Capaian Jaringan SPAM Perpipaan	Persentase	71,59	12.310.274.731,00	70	0,00	73	1.404.371.000,00	0	18.215.900,00	0	1,30	70	18.215.900,00	0	0,00	Dinas Pekerjaan Umum, Penataan Ruang, Perumahan dan Kawasan Permukiman
	1.03.03.2.01	Pengelolaan dan Pengembangan Sistem Penyediaan Air Minum (SPAM) di Daerah Kabupaten/Kota	Persentase Sambungan Rumah Dalam Kondisi Baik	Unit	0	0,00	120	0,00	130	1.404.371.000,00	20	18.215.900,00	15,38	1,30	140	18.215.900,00	0	0,00	Dinas Pekerjaan Umum, Penataan Ruang, Perumahan dan Kawasan Permukiman
	1.03.03.2.01.03	Pembangunan SPAM Jaringan Perpipaan di Kawasan Perkotaan			0	0,00	0	0,00	0	86.500.000,00	0	0,00	0	0,00	0	0,00	0	0,00	Dinas Pekerjaan Umum, Penataan Ruang, Perumahan dan Kawasan Permukiman
	1.03.03.2.01.07	Perluasan SPAM Jaringan Perpipaan di Kawasan Perkotaan			0	0,00	0	0,00	0	1.227.743.000,00	0	0,00	0	0,00	0	0,00	0	0,00	Dinas Pekerjaan Umum, Penataan Ruang, Perumahan dan Kawasan Permukiman



Sasaran	Kode	Urusan/Program/Kegiatan/Sub Kegiatan	Indikator Kinerja Program (outcome) / Kegiatan (output)		Target RPJMD pada tahun 2019 s/d 2024 ( periode RPJMD)		Realisasi Capaian Kinerja RPJMD s/d RKPD Tahun Lalu (2022)		Target Kinerja dan Anggaran RKPD Tahun Berjalan yang dievaluasi (2023)		Realisasi Capaian Kinerja dan Anggaran RKPD yang Dievaluasi (2023)		Tingkat Capaian Kinerja dan Realisasi Anggaran RKPD Tahun 2023 (%)		Realisasi Kinerja dan Anggaran RPJMD s/d Tahun 2024		Tingkat Capaian Kinerja dan Realisasi Anggaran RPJMD s/d Tahun 2024 (%)		Perangkat Daerah Penanggung Jawab
			Indikator	Satuan	K/Target	Rp/Apbd	K	Rp	K	Rp	K	Rp	K	Rp	K	Rp	K	Rp	
	1.03.03.2.01.15	Operasi dan Pemeliharaan SPAM di Kawasan Perkotaan	Jumlah unit SPAM IKK/Perkotaan atau SPAM Tematik Tertentu yang mendapatkan operasi dan pemeliharaan	Unit	0	0,00	120	105.161.340,00	110	90.128.000,00	20	18.215.900,00	18,18	20,21	140	123.377.240,00	0	0,00	Dinas Pekerjaan Umum, Penataan Ruang, Perumahan dan Kawasan Permukiman
Rata-rata Capaian Kinerja (%)													15,38	1,30					
Predikat Kinerja													Sangat Rendah	Sangat Rendah					
Meningkatnya Kualitas Fasilitas Umum, Meningkatkan Kualitas Jalan dan Jembatan, Meningkatkan Penataan Ruang Kota Sesuai RTRW, Meningkatkan Sumber Daya Air	1.03.05	PROGRAM PENGELOLAAN DAN PENGEMBANGAN SISTEM AIR LIMBAH	Cakupan Akses Layanan Air Limbah Domestik	Persentase	97,12	9.443.663.810,00	97,06	0,00	98,29	1.265.628.000,00	0	55.915.900,00	0	4,42	97,06	55.915.900,00	0	0,00	Dinas Pekerjaan Umum, Penataan Ruang, Perumahan dan Kawasan Permukiman
	1.03.05.2.01	Pengelolaan dan Pengembangan Sistem Air Limbah Domestik dalam Daerah Kabupaten/Kota	Jumlah Sarana dan Prasarana limbah domestik yang Terbangun dan Terpelihara	Unit	0	0,00	12	0,00	13	1.265.628.000,00	0	55.915.900,00	0	4,42	12	55.915.900,00	0	0,00	Dinas Pekerjaan Umum, Penataan Ruang, Perumahan dan Kawasan Permukiman
	1.03.05.2.01.05	Rehabilitasi/Peningkatan/Perluasan Sistem Pengelolaan Air Limbah Domestik Terpusat Skala Permukiman	Jumlah penambahan rumah tangga yang terlayani melalui optimalisasi SPALD-T Skala Kota	Rumah Tangga	0	0,00	1	611.855.920,00	1	215.628.000,00	0	18.215.900,00	0	8,45	1	630.071.820,00	0	0,00	Dinas Pekerjaan Umum, Penataan Ruang, Perumahan dan Kawasan Permukiman
	1.03.05.2.01.10	Operasi dan Pemeliharaan Sistem Pengelolaan Air Limbah Domestik	Jumlah Unit Sistem Pengelolaan Air Limbah Domestik yang Diperasikan dan Dipelihara	Unit	0	0,00	11	175.770.000,00	1	300.000.000,00	0	37.700.000,00	0	12,57	11	213.470.000,00	0	0,00	Dinas Pekerjaan Umum, Penataan Ruang, Perumahan dan Kawasan Permukiman
	1.03.05.2.01.13	Penyediaan Sarana Pengangkutan Lumpur Tinja			0	0,00	0	0,00	0	750.000.000,00	0	0,00	0	0,00	0	0,00	0	0,00	Dinas Pekerjaan Umum, Penataan Ruang, Perumahan dan Kawasan Permukiman
Rata-rata Capaian Kinerja (%)													0,00	4,42					
Predikat Kinerja													Sangat Rendah	Sangat Rendah					
Meningkatnya Kualitas Fasilitas Umum, Meningkatkan Kualitas Jalan dan Jembatan, Meningkatkan Penataan Ruang Kota Sesuai RTRW, Meningkatkan Sumber Daya Air	1.03.06	PROGRAM PENGELOLAAN DAN PENGEMBANGAN SISTEM DRAINASE	Persentase Drainase Perkotaan dalam Kondisi Mantap	Persentase	80,5	15.892.576.757,00	78	0,00	81	5.616.198.852,00	0	167.642.980,00	0	2,98	78	167.642.980,00	0	0,00	Dinas Pekerjaan Umum, Penataan Ruang, Perumahan dan Kawasan Permukiman
	1.03.06.2.01	Pengelolaan dan Pengembangan Sistem Drainase yang Terhubung Langsung dengan Sungai dalam Daerah Kabupaten/Kota	Panjang Pematusan/Drainase Jalan Kota yang Terbangun dan Terpelihara dengan Baik	Km	0	0,00	6	0,00	10	5.616.198.852,00	0	167.642.980,00	0	2,98	6	167.642.980,00	0	0,00	Dinas Pekerjaan Umum, Penataan Ruang, Perumahan dan Kawasan Permukiman
	1.03.06.2.01.05	Pembangunan Sistem Drainase Perkotaan	Panjang Saluran Drainase Perkotaan yang Dibangun	m	0	0,00	3	2.582.878.353,59	10000	5.060.425.000,00	0	30.200.000,00	0	0,60	3	2.613.078.353,59	0	0,00	Dinas Pekerjaan Umum, Penataan Ruang, Perumahan dan Kawasan Permukiman
	1.03.06.2.01.09	Operasi dan Pemeliharaan Sistem Drainase	Panjang Saluran Drainase yang Dioperasikan dan Dipelihara	m	0	0,00	1	525.217.971,00	750	555.773.852,00	1,5	137.442.980,00	0,2	24,73	2,5	662.660.951,00	0	0,00	Dinas Pekerjaan Umum, Penataan Ruang, Perumahan dan Kawasan Permukiman
Rata-rata Capaian Kinerja (%)													0,00	2,98					
Predikat Kinerja													Sangat Rendah	Sangat Rendah					



Sasaran	Kode	Urusan/Program/Kegiatan/Sub Kegiatan	Indikator Kinerja Program (outcome) / Kegiatan (output)		Target RPJMD pada tahun 2019 s/d 2024 ( periode RPJMD)		Realisasi Capaian Kinerja RPJMD s/d RKPD Tahun Lalu (2022)		Target Kinerja dan Anggaran RKPD Tahun Berjalan yang dievaluasi (2023)		Realisasi Capaian Kinerja dan Anggaran RKPD yang Dievaluasi (2023)		Tingkat Capaian Kinerja dan Realisasi Anggaran RKPD Tahun 2023 (%)		Realisasi Kinerja dan Anggaran RPJMD s/d Tahun 2024		Tingkat Capaian Kinerja dan Realisasi Anggaran RPJMD s/d Tahun 2024 (%)		Perangkat Daerah Penanggung Jawab
			Indikator	Satuan	K/Target	Rp/Apbd	K	Rp	K	Rp	K	Rp	K	Rp	K	Rp	K	Rp	
Meningkatnya Kualitas Fasilitas Umum, Meningkatkan Kualitas Jalan dan Jembatan, Meningkatkan Penataan Ruang Kota Sesuai RTRW, Meningkatkan Sumber Daya Air	1.03.07	PROGRAM PENGEMBANGAN PERMUKIMAN	Persentase Jalan Lingkungan dan Drainase Lingkungan dalam Kondisi Mantap	Persentase	79,75	5.872.242.166,00	77	0,00	81	6.006.919.975,00	0	206.548.590,00	0	3,44	77	206.548.590,00	0	0,00	Dinas Pekerjaan Umum, Penataan Ruang, Perumahan dan Kawasan Permukiman
	1.03.07.2.01	Penyelenggaraan Infrastruktur pada Permukiman di Kawasan Strategis Daerah Kabupaten/Kota	Panjang Jalan Lingkungan dan Drainase Lingkungan yang Terbangun dan Terpelihara dengan Baik	m	0	0,00	3935,8	0,00	11000	6.006.919.975,00	200	206.548.590,00	1,82	3,44	4135,75	206.548.590,00	0	0,00	Dinas Pekerjaan Umum, Penataan Ruang, Perumahan dan Kawasan Permukiman
	1.03.07.2.01.01	Pembangunan dan Pengembangan Infrastruktur Kawasan Permukiman di Kawasan Strategis Daerah Kabupaten/Kota	Jumlah Sistem Jaringan Prasarana dan Sarana Permukiman yang Dibangun di Kawasan Strategis Daerah Kabupaten/Kota	Sistem Jaringan	0	0,00	0	25.994.500,00	15	1.260.000.000,00	3	58.750.000,00	20	4,66	3	84.744.500,00	0	0,00	Dinas Pekerjaan Umum, Penataan Ruang, Perumahan dan Kawasan Permukiman
	1.03.07.2.01.02	Pemanfaatan dan Pemeliharaan Infrastruktur Permukiman di Kawasan Strategis Daerah Kabupaten/Kota	Jumlah Sistem Jaringan Prasarana dan Sarana Permukiman yang Dipelihara di Kawasan Strategis Daerah Kabupaten/Kota	Sistem Jaringan	0	0,00	3935,8	2.492.281.070,00	25	4.746.919.975,00	5	147.798.590,00	20	3,11	3940,75	2.640.079.660,00	0	0,00	Dinas Pekerjaan Umum, Penataan Ruang, Perumahan dan Kawasan Permukiman
Rata-rata Capaian Kinerja (%)													1,82	3,44					
Predikat Kinerja													Sangat Rendah	Sangat Rendah					
Meningkatnya Kualitas Fasilitas Umum, Meningkatkan Kualitas Jalan dan Jembatan, Meningkatkan Penataan Ruang Kota Sesuai RTRW, Meningkatkan Sumber Daya Air	1.03.08	PROGRAM PENATAAN BANGUNAN GEDUNG	Persentase Fasilitas Umum sesuai Standar Jasa Konstruksi	Persentase	88,5	339.033.801.347,00	87	0,00	89	29.353.218.557,00	15	708.212.750,00	16,85	2,41	102	708.212.750,00	0	0,00	Dinas Pekerjaan Umum, Penataan Ruang, Perumahan dan Kawasan Permukiman
	1.03.08.2.01	Penyelenggaraan Bangunan Gedung di Wilayah Daerah Kabupaten/Kota, Pemberian Izin Mendirikan Bangunan (IMB) dan Sertifikat Laik Fungsi Bangunan Gedung	Jumlah Bangunan Gedung Pemerintah dan Fasilitas Umum yang Terbangun dan Terpelihara dengan Baik	Bangunan	0	0,00	9	0,00	9	29.353.218.557,00	0	708.212.750,00	0	2,41	9	708.212.750,00	0	0,00	Dinas Pekerjaan Umum, Penataan Ruang, Perumahan dan Kawasan Permukiman
	1.03.08.2.01.01	Penyelenggaraan Penerbitan Izin Mendirikan Bangunan (IMB), Sertifikat Laik Fungsi (SLF), Peran Tenaga Ahli Bangunan Gedung (TABG), Pendataan Bangunan Gedung, serta Implementasi SIMBG	Jumlah Penyelenggaraan Penerbitan Persyaratan Bangunan Gedung (PBG), Sertifikat Laik Fungsi (SLF), peran Tim Profesi Ahli (TPA), Pendataan Bangunan Gedung, serta Implementasi SIMBG	Dokumen	0	0,00	73	80.450.000,00	78	84.999.800,00	20	2.000.000,00	25,64	2,35	93	82.450.000,00	0	0,00	Dinas Pekerjaan Umum, Penataan Ruang, Perumahan dan Kawasan Permukiman
	1.03.08.2.01.02	Perencanaan, Pembangunan, Pengawasan, dan Pemanfaatan Bangunan Gedung Daerah Kabupaten/Kota	Jumlah Dokumen Perencanaan, Pembangunan, Pengawasan dan Pemanfaatan Bangunan Gedung Daerah Kabupaten/Kota	Dokumen	0	0,00	5	171.292.091.288,00	4	27.638.943.000,00	1	450.375.750,00	25	1,63	6	171.742.467.038,00	0	0,00	Dinas Pekerjaan Umum, Penataan Ruang, Perumahan dan Kawasan Permukiman
	1.03.08.2.01.13	Pemeliharaan dan Perawatan Bangunan Gedung Daerah Kabupaten/Kota	Jumlah Dokumen Perencanaan, Pembangunan, Pengawasan dan Pemanfaatan Bangunan Gedung Daerah Kabupaten/Kota	Dokumen	0	0,00	7	2.512.850.400,00	4	1.629.275.757,00	1	255.837.000,00	25	15,70	8	2.768.687.400,00	0	0,00	Dinas Pekerjaan Umum, Penataan Ruang, Perumahan dan Kawasan Permukiman
Rata-rata Capaian Kinerja (%)													0,00	2,41					
Predikat Kinerja													Sangat Rendah	Sangat Rendah					
Meningkatnya Kualitas Fasilitas Umum, Meningkatkan Kualitas Jalan dan	1.03.09	PROGRAM PENATAAN BANGUNAN DAN LINGKUNGANNYA	Persentase Pemanfaatan Ruang sesuai dengan Rencana Tata Ruang	Persentase	83,5	1.411.755.498,00	83	0,00	84	654.740.000,00	0	24.095.900,00	0	3,68	83	24.095.900,00	0	0,00	Dinas Pekerjaan Umum, Penataan Ruang, Perumahan dan Kawasan Permukiman



Sasaran	Kode	Urusan/Program/Kegiatan/Sub Kegiatan	Indikator Kinerja Program (outcome) / Kegiatan (output)		Target RPJMD pada tahun 2019 s/d 2024 ( periode RPJMD)		Realisasi Capaian Kinerja RPJMD s/d RKPD Tahun Lalu (2022)		Target Kinerja dan Anggaran RKPD Tahun Berjalan yang dievaluasi (2023)		Realisasi Capaian Kinerja dan Anggaran RKPD yang Dievaluasi (2023)		Tingkat Capaian Kinerja dan Realisasi Anggaran RKPD Tahun 2023 (%)		Realisasi Kinerja dan Anggaran RPJMD s/d Tahun 2024		Tingkat Capaian Kinerja dan Realisasi Anggaran RPJMD s/d Tahun 2024 (%)		Perangkat Daerah Penanggung Jawab
			Indikator	Satuan	K/Target	Rp/Apbd	K	Rp	K	Rp	K	Rp	K	Rp	K	Rp	K	Rp	
Jembatan, Meningkatnya Penataan Ruang Kota Sesuai RTRW, Meningkatnya Sumber Daya Air	1.03.09.2.01	Penyelenggaraan Penataan Bangunan dan Lingkungannya di Daerah Kabupaten/Kota	Persentase IMB yang Terselesaikan Tepat Waktu	persentase	0	0,00	83	0,00	74	654.740.000,00	0	24.095.900,00	0	3,68	83	24.095.900,00	0	0,00	Dinas Pekerjaan Umum, Penataan Ruang, Perumahan dan Kawasan Permukiman
	1.03.09.2.01.03	Penataan Bangunan dan Lingkungan	Jumlah Penataan Bangunan dan Lingkungan di Kawasan Cagar Budaya dan Tradisional Bersejarah, Kawasan Pariwisata, Kawasan Sistem Perkotaan Nasional dan Kawasan Strategis Lainnya	Kawasan	0	0,00	83	489.004.840,00	10	654.740.000,00	9	24.095.900,00	90	3,68	92	513.100.740,00	0	0,00	Dinas Pekerjaan Umum, Penataan Ruang, Perumahan dan Kawasan Permukiman
Rata-rata Capaian Kinerja (%)													0,00	3,68					
Predikat Kinerja													Sangat Rendah	Sangat Rendah					
Meningkatnya Kualitas Fasilitas Umum, Meningkatnya Kualitas Jalan dan Jembatan, Meningkatnya Penataan Ruang Kota Sesuai RTRW	1.03.10	PROGRAM PENYELENGGARAAN JALAN	Persentase Jalan dan Jembatan dalam Kondisi Mantap	Persentase	80,5	42.379.603.966,00	79	0,00	81	28.399.696.000,00	0	501.920.550,00	0	1,77	79	501.920.550,00	0	0,00	Dinas Pekerjaan Umum, Penataan Ruang, Perumahan dan Kawasan Permukiman
	1.03.10.2.01	Penyelenggaraan Jalan Kabupaten/Kota	Panjang Jalan dan Jumlah Jembatan yang Terbangun dan Terpelihara dengan Baik	Km	0	0,00	17,16	0,00	20,16	28.399.696.000,00	0	501.920.550,00	0	1,77	17,16	501.920.550,00	0	0,00	Dinas Pekerjaan Umum, Penataan Ruang, Perumahan dan Kawasan Permukiman
	1.03.10.2.01.05	Pembangunan Jalan	Panjang Jalan yang Dibangun	Km	0	0,00	17,16	3.814.400.995,51	20,16	19.472.354.000,00	0	83.355.900,00	0	0,43	17,16	3.897.756.895,51	0	0,00	Dinas Pekerjaan Umum, Penataan Ruang, Perumahan dan Kawasan Permukiman
	1.03.10.2.01.09	Rehabilitasi Jalan	Panjang Jalan yang Direhabilitasi	Km	0	0,00	19,16	2.637.006.640,00	20,16	8.777.342.000,00	1	418.564.650,00	4,96	4,77	20,16	3.055.571.290,00	0	0,00	Dinas Pekerjaan Umum, Penataan Ruang, Perumahan dan Kawasan Permukiman
	1.03.10.2.01.12	Pembangunan Jembatan	Panjang Jembatan yang Dibangun	m	0	0,00	1	486.648.500,00	100	100.000.000,00	0	0,00	0	0,00	1	486.648.500,00	0	0,00	Dinas Pekerjaan Umum, Penataan Ruang, Perumahan dan Kawasan Permukiman
	1.03.10.2.01.18	Rehabilitasi Jembatan	Panjang Jembatan yang Dilakukan Rehabilitasi	m	0	0,00	1	106.968.550,00	100	50.000.000,00	0	0,00	0	0,00	1	106.968.550,00	0	0,00	Dinas Pekerjaan Umum, Penataan Ruang, Perumahan dan Kawasan Permukiman
Rata-rata Capaian Kinerja (%)													0,00	1,77					
Predikat Kinerja													Sangat Rendah	Sangat Rendah					
Meningkatnya Kualitas Fasilitas Umum, Meningkatnya Kualitas Jalan dan Jembatan, Meningkatnya Penataan Ruang Kota Sesuai RTRW, Meningkatnya Sumber Daya Air	1.03.12	PROGRAM PENYELENGGARAAN PENATAAN RUANG	Persentase Pemanfaatan Ruang sesuai dengan Rencana Tata Ruang	Persentase	84,75	298.181.771,00	83	0,00	84	222.042.000,00	0	18.557.950,00	0	8,36	83	18.557.950,00	0	0,00	Dinas Pekerjaan Umum, Penataan Ruang, Perumahan dan Kawasan Permukiman
	1.03.12.2.01	Penetapan Rencana Tata Ruang Wilayah (RTRW) dan Rencana Rinci Tata Ruang (RRTR) Kabupaten/Kota	Jumlah dokumen Rencana tata ruang yang Disusun sesuai Ketentuan	Dokumen	0	0,00	1	0,00	1	150.042.000,00	0	18.557.950,00	0	12,37	1	18.557.950,00	0	0,00	Dinas Pekerjaan Umum, Penataan Ruang, Perumahan dan Kawasan Permukiman
	1.03.12.2.01.03	Penetapan Kebijakan dalam rangka Pelaksanaan Penataan Ruang	Jumlah Dokumen Kebijakan Perda/Perkada selain RTRW Kabupaten/Kota	Dokumen	0	0,00	4	218.943.420,00	5	150.042.000,00	1	18.557.950,00	20	12,37	5	237.501.370,00	0	0,00	Dinas Pekerjaan Umum, Penataan Ruang, Perumahan dan Kawasan Permukiman



Sasaran	Kode	Urusan/Program/Kegiatan/Sub Kegiatan	Indikator Kinerja Program (outcome) / Kegiatan (output)		Target RPJMD pada tahun 2019 s/d 2024 ( periode RPJMD)		Realisasi Capaian Kinerja RPJMD s/d RKPD Tahun Lalu (2022)		Target Kinerja dan Anggaran RKPD Tahun Berjalan yang dievaluasi (2023)		Realisasi Capaian Kinerja dan Anggaran RKPD yang Dievaluasi (2023)		Tingkat Capaian Kinerja dan Realisasi Anggaran RKPD Tahun 2023 (%)		Realisasi Kinerja dan Anggaran RPJMD s/d Tahun 2024		Tingkat Capaian Kinerja dan Realisasi Anggaran RPJMD s/d Tahun 2024 (%)		Perangkat Daerah Penanggung Jawab
			Indikator	Satuan	K/Target	Rp/Apbd	K	Rp	K	Rp	K	Rp	K	Rp	K	Rp	K	Rp	
	1.03.12.2.04	Koordinasi dan Sinkronisasi Pengendalian Pemanfaatan Ruang Daerah Kabupaten/Kota	Persentase Permasalahan Tata Ruang yang difasilitasi melalui TKPRD	Permasalah	0	0,00	2	0,00	3	72.000.000,00	0	0,00	0	0,00	2	0,00	0	0,00	Dinas Pekerjaan Umum, Penataan Ruang, Perumahan dan Kawasan Permukiman
	1.03.12.2.04.04	Koordinasi Pelaksanaan Penataan Ruang	Jumlah Dokumen Koordinasi Pelaksanaan Penataan Ruang	Dokumen	0	0,00	2	73.344.300,00	1	72.000.000,00	0	0,00	0	0,00	2	73.344.300,00	0	0,00	Dinas Pekerjaan Umum, Penataan Ruang, Perumahan dan Kawasan Permukiman
Rata-rata Capaian Kinerja (%)													0,00	6,19					
Predikat Kinerja													Sangat Rendah	Sangat Rendah					
JUMLAH ANGGARAN DAN REALISASI DARI SELURUH PROGRAM										88.191.976.982,00		7.849.797.868,00							
TOTAL RATA - RATA CAPAIAN KINERJA DAN ANGGARAN DARI SELURUH PROGRAM													4,58	8,13					
PREDIKAT KINERJA DARI SELURUH PROGRAM													Sangat Rendah	Sangat Rendah					
Catatan : Target Program Penyelenggaraan Jalan pada : Tahun 2021 = 79 % Tahun 2022 = 80 % Tahun 2023 = 81 % Tahun 2024 = 82 % Pada program pengelolaan dan pengembangan SPAM realisasi kinerja 0% dan realisasi anggaran dibawah 5% dikarenakan Penandatanganan Kontrak Pekerjaan dilaksanakan pada tanggal 27 Juni 2023 sehingga pelaksanaan pekerjaan di Bulan Juli 2023, sedangkan adanya penyerapan anggaran tersebut utk pembayaran honorarium non asn . Pada program pengelolaan dan pengembangan SPAM realisasi kinerja 0% dan realisasi anggaran dibawah 5% dikarenakan Penandatanganan Kontrak Pekerjaan dilaksanakan pada tanggal 26 Juni 2023 sehingga pelaksanaan pekerjaan di Bulan Juli 2023, sedangkan adanya penyerapan anggaran tersebut utk pembayaran honorarium non asn , belanja mamin aktivitas lapangan serta belanja lembur non asn. Pada program pengelolaan dan pengembangan system drainase realisasi kinerja 0% dikarenakan masih dalam proses pelimpahan paket pekerjaan ke Bagian Pengadaan Barang dan Jasa sedangkan adanya penyerapan anggaran digunakan untuk pembayaran Belanja Honorarium Tenaga Ahli dan Narasumber, Belanja Honorarium non asn dan belanja lembur non asn. Pada program Penataan Bangunan Gedung rata-rata capaian kinerja masih 0% dikarenakan masih dalam proses pelimpahan paket pekerjaan ke Bagian Pengadaan Barang dan Jasa dan ada beberapa paket pekerjaan yang mengalami Retender. Sedangkan penyerapan anggaran digunakan untuk Pembayaran belanja honorarium Narasumber/Tenaga Ahli, Belanja Perencanaan/DED serta belanja honorarium non asn Pada program pengelolaam sumber daya air (sda) capaian realisasi kinerja s/d triwulan II sebesar 30 orang , sedangkan untuk realisasi anggaran digunakan untuk belanja honorarium non asn, belanja lembur non asn , belanja mamin rapat serta belanja mamin aktivitas lapangan. Pada sub kegiatan Pengelolaan dan Pengawasan Alokasi Air Irigasi capaian kinerja s/d triwulan II sebesar 78 orang.																			
	1,04	URUSAN PEMERINTAHAN BIDANG PERUMAHAN DAN KAWASAN PERMUKIMAN																	
Meningkatnya Kualitas Perumahan dan Permukiman	1.04.02	PROGRAM PENGEMBANGAN PERUMAHAN	Persentase Ijin Site Plan yang Terealisasi Tepat Waktu	Persentase	79,75	2.945.168.138,00	78	0,00	81	1.486.547.031,00	0	353.662.600,00	0	23,79	78	353.662.600,00	0	0,00	Dinas Pekerjaan Umum, Penataan Ruang, Perumahan dan Kawasan Permukiman
	1.04.02.2.03	Pembangunan dan Rehabilitasi Rumah Korban Bencana atau Relokasi Program Kabupaten/Kota	Persentase Korban Bencana yang mendapatkan Fasilitas Rehabilitasi atau Relokasi Program Kabupaten/Kota	persentase	0	0,00	0	0,00	100	250.000.000,00	0	2.800.000,00	0	1,12	0	2.800.000,00	0	0,00	Dinas Pekerjaan Umum, Penataan Ruang, Perumahan dan Kawasan Permukiman
	1.04.02.2.03.01	Rehabilitasi Rumah bagi Korban Bencana	Jumlah Rumah Korban Bencana Kabupaten/Kota yang Terehabilitasi	Unit Rumah	0	0,00	0	0,00	5	250.000.000,00	0	2.800.000,00	0	1,12	0	2.800.000,00	0	0,00	Dinas Pekerjaan Umum, Penataan Ruang, Perumahan dan Kawasan Permukiman
	1.04.02.2.05	Pembinaan Pengelolaan Rumah Susun Umum dan/atau Rumah Khusus	Persentase Fasilitas Rumah Susun dalam Kondisi Baik	Presentase	0	0,00	85	0,00	87	805.297.031,00	41	280.462.600,00	47,13	34,83	126	280.462.600,00	0	0,00	Dinas Pekerjaan Umum, Penataan Ruang, Perumahan dan Kawasan Permukiman
	1.04.02.2.05.01	Fasilitasi Pengelolaan Kelembagaan dan Pemilik/Penghuni Rumah Susun	Jumlah Laporan Hasil Fasilitas Pengelolaan Kelembagaan bagi Pemilik/Penghuni Rumah Susun	Laporan	0	0,00	200	870.992.580,00	1	805.297.031,00	1	280.462.600,00	100	34,83	201	1.151.455.180,00	0	0,00	Dinas Pekerjaan Umum, Penataan Ruang, Perumahan dan Kawasan Permukiman



Sasaran	Kode	Urusan/Program/Kegiatan/Sub Kegiatan	Indikator Kinerja Program (outcome) / Kegiatan (output)		Target RPJMD pada tahun 2019 s/d 2024 ( periode RPJMD)		Realisasi Capaian Kinerja RPJMD s/d RKPD Tahun Lalu (2022)		Target Kinerja dan Anggaran RKPD Tahun Berjalan yang dievaluasi (2023)		Realisasi Capaian Kinerja dan Anggaran RKPD yang Dievaluasi (2023)		Tingkat Capaian Kinerja dan Realisasi Anggaran RKPD Tahun 2023 (%)		Realisasi Kinerja dan Anggaran RPJMD s/d Tahun 2024		Tingkat Capaian Kinerja dan Realisasi Anggaran RPJMD s/d Tahun 2024 (%)		Perangkat Daerah Penanggung Jawab
			Indikator	Satuan	K/Target	Rp/Apbd	K	Rp	K	Rp	K	Rp	K	Rp	K	Rp	K	Rp	
	1.04.02.2.06	Penerbitan Izin Pembangunan dan Pengembangan Perumahan	Persentase Ijin Site Plan yang sesuai Ketentuan	m	0	0,00	63,933	0,00	3700	431.250.000,00	120	70.400.000,00	3,24	16,32	183,933	70.400.000,00	0	0,00	Dinas Pekerjaan Umum, Penataan Ruang, Perumahan dan Kawasan Permukiman
	1.04.02.2.06.03	Koordinasi dan Sinkronisasi Pengendalian Pembangunan dan Pengembangan Perumahan	Jumlah Laporan Hasil Koordinasi dan Sinkronisasi Pengendalian Pembangunan dan Pengembangan Perumahan	Laporan	0	0,00	63,933	36.100.000,00	35	431.250.000,00	9	70.400.000,00	25,71	16,32	72,933	106.500.000,00	0	0,00	Dinas Pekerjaan Umum, Penataan Ruang, Perumahan dan Kawasan Permukiman
Rata-rata Capaian Kinerja (%)													16,79	17,42					
Predikat Kinerja													Sangat Rendah	Sangat Rendah					
Meningkatnya Kualitas Perumahan dan Permukiman	1.04.05	PROGRAM PENINGKATAN PRASARANA, SARANA DAN UTILITAS UMUM (PSU)	Cakupan Limgkungan yan sehat dan aman yang didukung oleh PSU	Persentase	79,75	2.191.828.338,00	78	0,00	81	843.480.000,00	40	20.922.950,00	49,38	2,48	118	20.922.950,00	0	0,00	Dinas Pekerjaan Umum, Penataan Ruang, Perumahan dan Kawasan Permukiman
	1.04.05.2.01	Urusan Penyelenggaraan PSU Perumahan	Persentase PSU Perumahan yang telah diserahkan pada Pemerintah Kota	persentase	0	0,00	78	0,00	81	843.480.000,00	40	20.922.950,00	49,38	2,48	118	20.922.950,00	0	0,00	Dinas Pekerjaan Umum, Penataan Ruang, Perumahan dan Kawasan Permukiman
	1.04.05.2.01.02	Penyediaan Prasarana, Sarana, dan Utilitas Umum di Perumahan untuk Menunjang Fungsi Hunian	Jumlah Lokasi Perumahan yang Disediakan Prasarana, Sarana, dan Utilitas Umum yang Menunjang Fungsi Hunian	Lokasi	0	0,00	100	333.411.820,00	15	843.480.000,00	4	20.922.950,00	26,67	2,48	104	354.334.770,00	0	0,00	Dinas Pekerjaan Umum, Penataan Ruang, Perumahan dan Kawasan Permukiman
Rata-rata Capaian Kinerja (%)													49,38	2,48					
Predikat Kinerja													Sangat Rendah	Sangat Rendah					
JUMLAH ANGGARAN DAN REALISASI DARI SELURUH PROGRAM										2.330.027.031,00		374.585.550,00							
TOTAL RATA - RATA CAPAIAN KINERJA DAN ANGGARAN DARI SELURUH PROGRAM													33,09	9,95					
PREDIKAT KINERJA DARI SELURUH PROGRAM													Sangat Rendah	Sangat Rendah					
Faktor tidak tercapainya target realisasi = - Masih dalam proses review kembali perencanaan pelaksanaan pekerjaan pembangunan PSU di perumahan - Masih dalam proses penerbitan sertifikat PSU yang diserahkan oleh pengembang di BPN																			
	1,05	URUSAN PEMERINTAHAN BIDANG KETENTERAMAN DAN KETERTIBAN UMUM SERTA PERLINDUNGAN MASYARAKAT																	
Meningkatnya pengawasan dan kepatuhan terhadap peraturan daerah dan peraturan kepala daerah	1.05.01	PROGRAM PENUNJANG URUSAN PEMERINTAHAN DAERAH KABUPATEN/KOTA	Persentase penyediaan jasa penunjang urusan pemerintahan daerah kota/kab	%	90	0,00	90	0,00	80	9.190.026.989,00	20	4.438.825.137,00	25	48,30	110	4.438.825.137,00	122,22	0,00	Satuan Polisi Pamong Praja
	1.05.01.2.01	Perencanaan, Penganggaran, dan Evaluasi Kinerja Perangkat Daerah	Persentase capaian kinerja perangkat daerah	%	4	0,00	0	0,00	80	15.399.700,00	20	9.176.000,00	25	59,59	20	9.176.000,00	500	0,00	Satuan Polisi Pamong Praja
	1.05.01.2.01.01	Penyusunan Dokumen Perencanaan Perangkat Daerah	Jumlah Dokumen Perencanaan Perangkat Daerah	Dookumen	2	0,00	2	0,00	2	6.000.000,00	2	3.600.000,00	100	60,00	4	3.600.000,00	200	0,00	Satuan Polisi Pamong Praja
	1.05.01.2.01.06	Koordinasi dan Penyusunan Laporan Capaian Kinerja dan Ikhtisar Realisasi Kinerja SKPD	Jumlah Laporan Capaian Kinerja dan Ikhtisar Realisasi Kinerja SKPD dan Laporan Hasil Koordinasi Penyusunan Laporan Capaian Kinerja dan Ikhtisar Realisasi Kinerja SKPD	Laporan	2	0,00	2	0,00	4	9.399.700,00	4	5.576.000,00	100	59,32	6	5.576.000,00	300	0,00	Satuan Polisi Pamong Praja
	1.05.01.2.02	Administrasi Keuangan Perangkat Daerah	Persentase capaian administrasi keuangan	%	0	0,00	0	0,00	80	7.506.898.801,00	60	4.025.250.514,00	75	53,62	60	4.025.250.514,00	0	0,00	Satuan Polisi Pamong Praja
	1.05.01.2.02.01	Penyediaan Gaji dan Tunjangan ASN	Jumlah Orang yang Menerima Gaji dan Tunjangan ASN	Orang	0	0,00	0	0,00	60	6.992.432.301,00	15	3.768.059.644,00	25	53,89	15	3.768.059.644,00	0	0,00	Satuan Polisi Pamong Praja
	1.05.01.2.02.03	Pelaksanaan Penatausahaan dan Pengujian/Verifikasi Keuangan SKPD	Jumlah Dokumen Penatausahaan dan Pengujian/Verifikasi Keuangan SKPD	Dokumen	0	0,00	0	0,00	230	98.320.000,00	3	28.620.000,00	1,3	29,11	3	28.620.000,00	0	0,00	Satuan Polisi Pamong Praja



Sasaran	Kode	Urusan/Program/Kegiatan/Sub Kegiatan	Indikator Kinerja Program (outcome) / Kegiatan (output)		Target RPJMD pada tahun 2019 s/d 2024 ( periode RPJMD)		Realisasi Capaian Kinerja RPJMD s/d RKPD Tahun Lalu (2022)		Target Kinerja dan Anggaran RKPD Tahun Berjalan yang dievaluasi (2023)		Realisasi Capaian Kinerja dan Anggaran RKPD yang Dievaluasi (2023)		Tingkat Capaian Kinerja dan Realisasi Anggaran RKPD Tahun 2023 (%)		Realisasi Kinerja dan Anggaran RPJMD s/d Tahun 2024		Tingkat Capaian Kinerja dan Realisasi Anggaran RPJMD s/d Tahun 2024 (%)		Perangkat Daerah Penanggung Jawab
			Indikator	Satuan	K/Target	Rp/Apbd	K	Rp	K	Rp	K	Rp	K	Rp	K	Rp	K	Rp	
	1.05.01.2.02.07	Koordinasi dan Penyusunan Laporan Keuangan Bulanan/ Triwulanan/ Semesteran SKPD	Jumlah Laporan Keuanga Bulanan/ Triwulanan/ Semesteran SKPD dan La Koordinasi Penyusunan L Keuangan	Orang	0	0,00	0	0,00	15	416.146.500,00	6	228.570.870,00	40	54,93	6	228.570.870,00	0	0,00	Satuan Polisi Pamong Praja
	1.05.01.2.05	Administrasi Kepegawaian Perangkat Daerah	Persentase Administrasi Kepegawaian Perangkat Daerah Sesuai Ketentuan	%	0	0,00	0	0,00	80	33.990.500,00	40	13.554.200,00	50	39,88	40	13.554.200,00	0	0,00	Satuan Polisi Pamong Praja
	1.05.01.2.05.03	Pendataan dan Pengolahan Administrasi Kepegawaian	Jumlah Dokumen Pendataan dan Pengolahan Administrasi Kepegawaian	Dokumen	0	0,00	0	0,00	220	33.990.500,00	218	13.554.200,00	99,09	39,88	218	13.554.200,00	0	0,00	Satuan Polisi Pamong Praja
	1.05.01.2.06	Administrasi Umum Perangkat Daerah	Persentase capaian administrasi umum	%	0	0,00	0	0,00	80	703.780.750,00	12	152.879.022,00	15	21,72	12	152.879.022,00	0	0,00	Satuan Polisi Pamong Praja
	1.05.01.2.06.02	Penyediaan Peralatan dan Perlengkapan Kantor	Jumlah Paket Peralatan dan Perlengkapan Kantor yang Disediakan	Paket	0	0,00	0	0,00	12	532.408.500,00	12	23.421.300,00	100	4,40	12	23.421.300,00	0	0,00	Satuan Polisi Pamong Praja
	1.05.01.2.06.03	Penyediaan Peralatan Rumah Tangga	Jumlah Paket Peralatan Rumah Tangga yang Disediakan	Paket	0	0,00	0	0,00	12	20.473.800,00	10	14.947.100,00	83,33	73,01	10	14.947.100,00	0	0,00	Satuan Polisi Pamong Praja
	1.05.01.2.06.05	Penyediaan Barang Cetakan dan Penggandaan	Jumlah Paket Barang Cetakan dan Penggandaan yang Disediakan	Paket	0	0,00	0	0,00	10	12.090.000,00	12	0,00	120	0,00	12	0,00	0	0,00	Satuan Polisi Pamong Praja
	1.05.01.2.06.06	Penyediaan Bahan Bacaan dan Peraturan Perundang-undangan	Jumlah Dokumen Bahan Bacaan dan Peraturan Perundang- Undangan yang Disediakan	Dokumen	0	0,00	0	0,00	12	1.800.000,00	15	900.000,00	125	50,00	15	900.000,00	0	0,00	Satuan Polisi Pamong Praja
	1.05.01.2.06.08	Fasilitasi Kunjungan Tamu	Jumlah Laporan Fasilitasi Kunjungan Tamu	Laporan	0	0,00	0	0,00	12	7.000.000,00	65	69.966.911,00	541,67	999,53	65	69.966.911,00	0	0,00	Satuan Polisi Pamong Praja
	1.05.01.2.06.09	Penyelenggaraan Rapat Koordinasi dan Konsultasi SKPD	Jumlah Laporan Penyelenggaraan Rapat Koordinasi dan Konsultasi SKPD	Laporan	0	0,00	0	0,00	65	130.008.450,00	80	43.643.711,00	123,08	33,57	80	43.643.711,00	0	0,00	Satuan Polisi Pamong Praja
	1.05.01.2.08	Penyediaan Jasa Penunjang Urusan Pemerintahan Daerah	Persentase penyediaan jasa penunjang urusan pemerintah daerah	%	0	0,00	0	0,00	80	182.732.658,00	12	87.865.306,00	15	48,08	12	87.865.306,00	0	0,00	Satuan Polisi Pamong Praja
	1.05.01.2.08.02	Penyediaan Jasa Komunikasi, Sumber Daya Air dan Listrik	Jumlah Laporan Penyediaan Jasa Komunikasi, Sumber Daya Air dan Listrik yang Disediakan	Laporan	0	0,00	0	0,00	12	113.732.658,00	12	64.679.706,00	100	56,87	12	64.679.706,00	0	0,00	Satuan Polisi Pamong Praja
	1.05.01.2.08.04	Penyediaan Jasa Pelayanan Umum Kantor	Jumlah Laporan Penyediaan Jasa Pelayanan Umum Kantor yang Disediakan	Laporan	0	0,00	0	0,00	12	69.000.000,00	80	23.185.600,00	666,67	33,60	80	23.185.600,00	0	0,00	Satuan Polisi Pamong Praja
	1.05.01.2.09	Pemeliharaan Barang Milik Daerah Penunjang Urusan Pemerintahan Daerah	Persentase pemeliharaan barang milik daerah	%	0	0,00	0	0,00	80	747.224.580,00	80	150.100.095,00	100	20,09	80	150.100.095,00	0	0,00	Satuan Polisi Pamong Praja
	1.05.01.2.09.02	Penyediaan Jasa Pemeliharaan, Biaya Pemeliharaan, Pajak dan Perizinan Kendaraan Dinas Operasional atau Lapangan	Jumlah Kendaraan Dinas Operasional atau Lapangan yang Dipelihara dan dibayarkan Pajak dan Perizinannya	Unit	0	0,00	0	0,00	25	627.669.580,00	25	132.250.095,00	100	21,07	25	132.250.095,00	0	0,00	Satuan Polisi Pamong Praja
	1.05.01.2.09.06	Pemeliharaan Peralatan dan Mesin Lainnya	Penyediaan Jasa Pemeliharaan, Biaya Pemeliharaan, Pajak dan Perizinan Kendaraan Dinas Operasional atau Lapangan	Unit	0	0,00	0	0,00	50	25.980.000,00	50	17.850.000,00	100	68,71	50	17.850.000,00	0	0,00	Satuan Polisi Pamong Praja
	1.05.01.2.09.10	Pemeliharaan/Rehabilitasi Sarana dan Prasarana Gedung Kantor atau Bangunan Lainnya	Jumlah Sarana dan Prasarana Gedung Kantor atau Bangunan Lainnya yang Dipelihara/Direhabilitasi	Unit	0	0,00	0	0,00	1	93.575.000,00	1	0,00	100	0,00	1	0,00	0	0,00	Satuan Polisi Pamong Praja
Rata-rata Capaian Kinerja (%)													46,67	40,50					
Predikat Kinerja													Sangat Rendah	Sangat Rendah					
Meningkatnya pengawasan dan kepatuhan terhadap peraturan daerah dan peraturan kepala daerah	1.05.02	PROGRAM PENINGKATAN KETENTERAMAN DAN KETERTIBAN UMUM	Persentase penanganan gangguan trantibum yang terselesaikan	%	0	0,00	0	0,00	100	6.902.420.100,00	100	2.294.610.680,00	100	33,24	100	2.294.610.680,00	0	0,00	Satuan Polisi Pamong Praja
	1.05.02.2.01	Penanganan Gangguan Ketenteraman dan Ketertiban Umum dalam 1 (Satu) Daerah Kabupaten/Kota	Persentase penanganan gangguan trantibum yang terselesaikanngani	%	80	0,00	0	0,00	80	3.804.827.200,00	1,5	2.151.083.620,00	1,88	56,54	1,5	2.151.083.620,00	1,88	0,00	Satuan Polisi Pamong Praja
	1.05.02.2.01.01	Pencegahan Gangguan Ketenteraman dan Ketertiban Umum Melalui Deteksi Dini dan Cegah Dini, Pembinaan dan Penyuluhan, Pelaksanaan Patroli, Pengamanan, dan Pengawalan	Jumlah Kasus Gangguan Ketenteraman dan Ketertiban Umum yang Dicegah Melalui Deteksi Dini dan Cegah Dini, Pembinaan dan Penyuluhan, Pelaksanaan Patroli, Pengamanan, dan Pengawalan	Kasus	0	0,00	0	0,00	360	301.914.000,00	69	166.850.000,00	19,17	55,26	69	166.850.000,00	0	0,00	Satuan Polisi Pamong Praja
	1.05.02.2.01.02	Penindakan Atas Gangguan Ketenteraman dan Ketertiban Umum berdasarkan Perda dan Perkada Melalui Penertiban dan Penanganan Unjuk Rasa dan Kerusuhan Massa	Jumlah Kasus Gangguan Ketenteraman dan Ketertiban Umum berdasarkan Perda dan Perkada Melalui Penertiban dan Penanganan Unjuk Rasa dan Kerusuhan Massa yang Dilakukan Penindakan	Kasus	0	0,00	0	0,00	360	3.241.635.000,00	12	1.723.731.240,00	3,33	53,17	12	1.723.731.240,00	0	0,00	Satuan Polisi Pamong Praja



Sasaran	Kode	Urusan/Program/Kegiatan/Sub Kegiatan	Indikator Kinerja Program (outcome) / Kegiatan (output)		Target RPJMD pada tahun 2019 s/d 2024 ( periode RPJMD)		Realisasi Capaian Kinerja RPJMD s/d RKPD Tahun Lalu (2022)		Target Kinerja dan Anggaran RKPD Tahun Berjalan yang dievaluasi (2023)		Realisasi Capaian Kinerja dan Anggaran RKPD yang Dievaluasi (2023)		Tingkat Capaian Kinerja dan Realisasi Anggaran RKPD Tahun 2023 (%)		Realisasi Kinerja dan Anggaran RPJMD s/d Tahun 2024		Tingkat Capaian Kinerja dan Realisasi Anggaran RPJMD s/d Tahun 2024 (%)		Perangkat Daerah Penanggung Jawab
			Indikator	Satuan	K/Target	Rp/Apbd	K	Rp	K	Rp	K	Rp	K	Rp	K	Rp	K	Rp	
	1.05.02.2.01.03	Koordinasi Penyelenggaraan Ketentraman dan Ketertiban Umum serta Perlindungan Masyarakat Tingkat Kabupaten/Kota	Jumlah Dokumen Hasil Pelaksanaan Koordinasi Penyelenggaraan Ketentraman, Ketertiban Umum dan Perlindungan Masyarakat Tingkat Kabupaten/Kota	Dokumen	0	0,00	0	0,00	12	36.426.000,00	12	2.000.000,00	100	5,49	12	2.000.000,00	0	0,00	Satuan Polisi Pamong Praja
	1.05.02.2.01.04	Pemberdayaan Perlindungan Masyarakat dalam rangka Ketentraman dan Ketertiban Umum	Pemberdayaan Perlindungan Masyarakat dalam rangka Ketentraman dan Ketertiban Umum	Dokumen	0	0,00	0	0,00	12	32.242.200,00	223	0,00	1858,33	0,00	223	0,00	0	0,00	Satuan Polisi Pamong Praja
	1.05.02.2.01.05	Peningkatan Kapasitas SDM Satuan Polisi Pamongpraaja dan Satuan Perlindungan Masyarakat Termasuk dalam Pelaksanaan Tugas yang Bernuansa Hak Asasi Manusia	Jumlah SDM Satuan Polisi Pamongpraaja dan Satuan Perlindungan Masyarakat yang Ditingkatkan Kapasitasnya	Orang	0	0,00	0	0,00	223	151.210.000,00	12	242.172.380,00	5,38	160,16	12	242.172.380,00	0	0,00	Satuan Polisi Pamong Praja
	1.05.02.2.01.06	Kerja Sama antar Lembaga dan Kemitraan dalam Teknik Pencegahan dan Penanganan Gangguan Ketentraman dan Ketertiban Umum	Jumlah Dokumen Hasil Pelaksanaan Kerja Sama antar Lembaga dan Kemitraandalam Teknik Pencegahan Kejahatan	Dokumen	0	0,00	0	0,00	12	41.400.000,00	12	16.330.000,00	100	39,44	12	16.330.000,00	0	0,00	Satuan Polisi Pamong Praja
	1.05.02.2.02	Penegakan Peraturan Daerah Kabupaten/Kota dan Peraturan Bupati/Wali Kota	Persentase penanganan gangguan trantibum yang terselesaikan	%	80	0,00	0	0,00	80	3.097.592.900,00	206	143.527.060,00	257,5	4,63	206	143.527.060,00	257,5	0,00	Satuan Polisi Pamong Praja
	1.05.02.2.02.01	Sosialisasi Penegakan Peraturan Daerah dan Peraturan Bupati/Wali Kota	Jumlah Laporan Hasil Pelaksanaan Sosialisasi Penegakan Perda/Perkada kepada Masyarakat/Kelompok Masyarakat/Pelaku Usaha/	Laporan	0	0,00	0	0,00	12	1.595.234.500,00	12	82.362.860,00	100	5,16	12	82.362.860,00	0	0,00	Satuan Polisi Pamong Praja
	1.05.02.2.02.03	Penanganan Atas Pelanggaran Peraturan Daerah dan Peraturan Bupati/Wali Kota	Jumlah Laporan Pelaksanaan Penanganan Atas Pelanggaran Peraturan Daerah dan Peraturan Gubernur yang Dapat Ditangani Sesuai SOP	Laporan	0	0,00	0	0,00	360	1.502.358.400,00	12	61.164.200,00	3,33	4,07	12	61.164.200,00	0	0,00	Satuan Polisi Pamong Praja
Rata-rata Capaian Kinerja (%)													129,69	30,59					
Predikat Kinerja													Sangat Tinggi	Sangat Rendah					
Mreingkatnya penanganan kebakaran	1.05.04	PROGRAM PENCEGAHAN, PENANGGULANGAN, PENYELAMATAN KEBAKARAN DAN PENYELAMATAN NON KEBAKARAN	Persentase penanganan kebakaran yang ditangani sesuai responsife time	%	0	0,00	0	0,00	60	624.609.000,00	60	266.082.100,00	100	42,60	60	266.082.100,00	0	0,00	Satuan Polisi Pamong Praja
	1.05.04.2.01	Pencegahan, Pengendalian, Pemadaman, Penyelamatan, dan Penanganan Bahan Berbahaya dan Beracun Kebakaran dalam Daerah Kabupaten/Kota	Jumlah warga negara yang memperoleh layanan penyelamatan dan evakuasi korban kebakaran	%	0	0,00	0	0,00	100	513.871.000,00	100	243.582.100,00	100	47,40	100	243.582.100,00	0	0,00	Satuan Polisi Pamong Praja
	1.05.04.2.01.01	Pencegahan Kebakaran dalam Daerah Kabupaten/Kota	Jumlah Dokumen NSPM Pencegahan/Penanggula Kebakaran dalam Daerah Kabupaten/Kota Setiap Tahunnya	Dokumen	0	0,00	0	0,00	5	481.896.000,00	5	228.332.100,00	100	47,38	5	228.332.100,00	0	0,00	Satuan Polisi Pamong Praja
	1.05.04.2.01.02	Pemadaman dan Pengendalian Kebakaran dalam Daerah Kabupaten/Kota	Jumlah Laporan Hasil Pelaksanaan Kegiatan Kesiapsiagaan Petugas Piket dan Pemadaman Kebakaran dalam Daerah Kabupaten/Kota	Laporan	0	0,00	0	0,00	53	19.725.000,00	60	5.750.000,00	113,21	29,15	60	5.750.000,00	0	0,00	Satuan Polisi Pamong Praja
	1.05.04.2.01.03	Penyelamatan dan Evakuasi Korban Kebakaran dan Non Kebakaran	Jumlah Dokumen Hasil Pelaksanaan Kegiatan Kesiapsiagaan Petugas Piket dan Penyelamatan/Evakuasi Saat Penanggulangan Kebakaran dan Non Kebakaran	Dokumen	0	0,00	0	0,00	49	12.250.000,00	102	9.500.000,00	208,16	77,55	102	9.500.000,00	0	0,00	Satuan Polisi Pamong Praja
	1.05.04.2.02	Inspeksi Peralatan Proteksi Kebakaran	Jumlah kejadian kebakaran yang ditangani	kejadian	0	0,00	0	0,00	53	10.000.000,00	109	0,00	205,66	0,00	109	0,00	0	0,00	Satuan Polisi Pamong Praja
	1.05.04.2.02.01	Pendataan Sarana Prasarana Proteksi Kebakaran	Jumlah Dokumen yang Memuat Data Bangunan/Gedung/Lingk yang Dipersyaratkan Har Memiliki Sistem Proteksi Kebakaran	Dokumen	0	0,00	0	0,00	109	10.000.000,00	60	0,00	55,05	0,00	60	0,00	0	0,00	Satuan Polisi Pamong Praja
	1.05.04.2.04	Pemberdayaan Masyarakat dalam Pencegahan Kebakaran	Jumlah kejadian kebakaran yang ditangani	Kejadian	0	0,00	0	0,00	53	100.738.000,00	60	22.500.000,00	113,21	22,34	60	22.500.000,00	0	0,00	Satuan Polisi Pamong Praja



Sasaran	Kode	Urusan/Program/Kegiatan/Sub Kegiatan	Indikator Kinerja Program (outcome) / Kegiatan (output)		Target RPJMD pada tahun 2019 s/d 2024 ( periode RPJMD)		Realisasi Capaian Kinerja RPJMD s/d RKPD Tahun Lalu (2022)		Target Kinerja dan Anggaran RKPD Tahun Berjalan yang dievaluasi (2023)		Realisasi Capaian Kinerja dan Anggaran RKPD yang Dievaluasi (2023)		Tingkat Capaian Kinerja dan Realisasi Anggaran RKPD Tahun 2023 (%)		Realisasi Kinerja dan Anggaran RPJMD s/d Tahun 2024		Tingkat Capaian Kinerja dan Realisasi Anggaran RPJMD s/d Tahun 2024 (%)		Perangkat Daerah Penanggung Jawab
			Indikator	Satuan	K/Target	Rp/Apbd	K	Rp	K	Rp	K	Rp	K	Rp	K	Rp	K	Rp	
	1.05.04.2.04.01	Pemberdayaan Masyarakat dalam Pencegahan dan Penanggulangan Kebakaran Melalui Sosialisasi dan Edukasi Masyarakat	Jumlah Warga Masyarakat yang Mendapatkan Sosialisasi Edukasi Pencegahan dan Penanggulangan Kebakaran Setiap Tahunnya	Orang	0	0,00	0	0,00	300	100.738.000,00	300	22.500.000,00	100	22,34	300	22.500.000,00	0	0,00	Satuan Polisi Pamong Praja
Rata-rata Capaian Kinerja (%)													139,62	23,25					
Predikat Kinerja													Sangat Tinggi	Sangat Rendah					
JUMLAH ANGGARAN DAN REALISASI DARI SELURUH PROGRAM										16.717.056.089,00		6.999.517.917,00							
TOTAL RATA - RATA CAPAIAN KINERJA DAN ANGGARAN DARI SELURUH PROGRAM													105,33	31,44					
PREDIKAT KINERJA DARI SELURUH PROGRAM													Sangat Tinggi	Sangat Rendah					
Faktor pendorong keberhasilan kinerja : Faktor penghambat pencapaian kinerja : Tindak lanjut yang diperlukan dalam triwulan berikutnya : Tindaklanjut yang diperlukan dalam RKPD berikutnya																			
	1,05	URUSAN PEMERINTAHAN BIDANG KETENTERAMAN DAN KETERTIBAN UMUM SERTA PERLINDUNGAN MASYARAKAT																	
Meningkatnya Penyelenggaraan Penanggulangan Bencana Daerah	1.05.01	PROGRAM PENUNJANG URUSAN PEMERINTAHAN DAERAH KABUPATEN/KOTA	Persentase Capaian Kinerja Program minimal 80%	%	0	0,00	0	0,00	80	2.952.755.874,00	40	1.421.014.081,00	50	48,13	40	1.421.014.081,00	0	0,00	Badan Penanggulangan Bencana Daerah
	1.05.01.2.01	Perencanaan, Penganggaran, dan Evaluasi Kinerja Perangkat Daerah	Persentase Capaian Kinerja Kegiatan Perangkat Daerah Minimal 80%	%	0	0,00	0	0,00	80	4.139.200,00	40	1.799.000,00	50	43,46	40	1.799.000,00	0	0,00	Badan Penanggulangan Bencana Daerah
	1.05.01.2.01.01	Penyusunan Dokumen Perencanaan Perangkat Daerah	Jumlah Dokumen Perencanaan Perangkat Daerah	Dokumen	0	0,00	0	0,00	1	2.069.600,00	1	0,00	100	0,00	1	0,00	0	0,00	Badan Penanggulangan Bencana Daerah
	1.05.01.2.01.06	Koordinasi dan Penyusunan Laporan Capaian Kinerja dan Ikhtisar Realisasi Kinerja SKPD	Jumlah Laporan Capaian Kinerja dan Ikhtisar Realisasi Kinerja SKPD dan Laporan Hasil Koordinasi Penyusunan Laporan Capaian Kinerja dan Ikhtisar Realisasi Kinerja SKPD	Laporan	0	0,00	0	0,00	1	2.069.600,00	1	1.799.000,00	100	86,93	1	1.799.000,00	0	0,00	Badan Penanggulangan Bencana Daerah
	1.05.01.2.02	Administrasi Keuangan Perangkat Daerah	Persentase Administrasi Keuangan Sesuai Ketentuan	%	0	0,00	0	0,00	80	2.476.887.954,00	40	1.190.102.128,00	50	48,05	40	1.190.102.128,00	0	0,00	Badan Penanggulangan Bencana Daerah
	1.05.01.2.02.01	Penyediaan Gaji dan Tunjangan ASN	Jumlah Orang yang Menerima Gaji dan Tunjangan ASN	Orang/bulan	0	0,00	0	0,00	18	2.280.876.854,00	18	1.108.196.778,00	100	48,59	18	1.108.196.778,00	0	0,00	Badan Penanggulangan Bencana Daerah
	1.05.01.2.02.03	Pelaksanaan Penatausahaan dan Pengujian/Verifikasi Keuangan SKPD	Jumlah Dokumen Penatausahaan dan Pengujian/Verifikasi Keuangan SKPD	Dokumen	0	0,00	0	0,00	12	192.377.000,00	6	78.763.250,00	50	40,94	6	78.763.250,00	0	0,00	Badan Penanggulangan Bencana Daerah
	1.05.01.2.02.07	Koordinasi dan Penyusunan Laporan Keuangan Bulanan/ Triwulanan/ Semesteran SKPD	Jumlah Laporan Keuanga Bulanan/ Triwulanan/ Semesteran SKPD dan La Koordinasi Penyusunan L Keuangan Bulanan/Triwulanan/Sem SKPD	Laporan	0	0,00	0	0,00	1	3.634.100,00	1	3.142.100,00	100	86,46	1	3.142.100,00	0	0,00	Badan Penanggulangan Bencana Daerah
	1.05.01.2.06	Administrasi Umum Perangkat Daerah	Persentase Administrasi Umum PD Sesuai Ketentuan	%	0	0,00	0	0,00	80	228.156.720,00	40	143.724.089,00	50	62,99	40	143.724.089,00	0	0,00	Badan Penanggulangan Bencana Daerah
	1.05.01.2.06.02	Penyediaan Peralatan dan Perlengkapan Kantor	Jumlah Paket Peralatan dan Perlengkapan Kantor yang Disediakan	Paket	0	0,00	0	0,00	12	45.713.400,00	6	19.896.730,00	50	43,52	6	19.896.730,00	0	0,00	Badan Penanggulangan Bencana Daerah
	1.05.01.2.06.03	Penyediaan Peralatan Rumah Tangga	Jumlah Paket Peralatan Rumah Tangga yang Disediakan	Paket	0	0,00	0	0,00	12	8.378.320,00	6	3.460.800,00	50	41,31	6	3.460.800,00	0	0,00	Badan Penanggulangan Bencana Daerah
	1.05.01.2.06.05	Penyediaan Barang Cetak dan Penggandaan	Jumlah Paket Peralatan Rumah Tangga yang Disediakan	Paket	0	0,00	0	0,00	12	23.710.000,00	6	6.142.000,00	50	25,90	6	6.142.000,00	0	0,00	Badan Penanggulangan Bencana Daerah



Sasaran	Kode	Urusan/Program/Kegiatan/Sub Kegiatan	Indikator Kinerja Program (outcome) / Kegiatan (output)		Target RPJMD pada tahun 2019 s/d 2024 ( periode RPJMD)		Realisasi Capaian Kinerja RPJMD s/d RKPD Tahun Lalu (2022)		Target Kinerja dan Anggaran RKPD Tahun Berjalan yang dievaluasi (2023)		Realisasi Capaian Kinerja dan Anggaran RKPD yang Dievaluasi (2023)		Tingkat Capaian Kinerja dan Realisasi Anggaran RKPD Tahun 2023 (%)		Realisasi Kinerja dan Anggaran RPJMD s/d Tahun 2024		Tingkat Capaian Kinerja dan Realisasi Anggaran RPJMD s/d Tahun 2024 (%)		Perangkat Daerah Penanggung Jawab
			Indikator	Satuan	K/Target	Rp/Apbd	K	Rp	K	Rp	K	Rp	K	Rp	K	Rp	K	Rp	
	1.05.01.2.06.09	Penyelenggaraan Rapat Koordinasi dan Konsultasi SKPD	Jumlah Laporan Penyelenggaraan Rapat Koordinasi dan Konsultasi SKPD	Laporan	0	0,00	0	0,00	12	120.325.000,00	6	99.959.250,00	50	83,07	6	99.959.250,00	0	0,00	Badan Penanggulangan Bencana Daerah
	1.05.01.2.06.11	Dukungan Pelaksanaan Sistem Pemerintahan Berbasis Elektronik pada SKPD	Jumlah Dokumen Dukungan Pelaksanaan Sistem Pemerintahan Berbasis Elektronik pada SKPD	Dokumen	0	0,00	0	0,00	12	30.030.000,00	6	14.265.309,00	50	47,50	6	14.265.309,00	0	0,00	Badan Penanggulangan Bencana Daerah
	1.05.01.2.07	Pengadaan Barang Milik Daerah Penunjang Urusan Pemerintah Daerah	Persentase Ketatalaksanaan Tepat Waktu	%	0	0,00	0	0,00	80	6.000.000,00	0	0,00	0	0,00	0	0,00	0	0,00	Badan Penanggulangan Bencana Daerah
	1.05.01.2.07.06	Pengadaan Peralatan dan Mesin Lainnya			0	0,00	0	0,00	0	6.000.000,00	0	0,00	0	0,00	0	0,00	0	0,00	Badan Penanggulangan Bencana Daerah
	1.05.01.2.08	Penyediaan Jasa Penunjang Urusan Pemerintahan Daerah	Persentase Ketatalaksanaan Tepat Waktu	%	0	0,00	0	0,00	80	81.480.000,00	40	36.875.761,00	50	45,26	40	36.875.761,00	0	0,00	Badan Penanggulangan Bencana Daerah
	1.05.01.2.08.02	Penyediaan Jasa Komunikasi, Sumber Daya Air dan Listrik	Jumlah Laporan Penyediaan Jasa Komunikasi, Sumber Daya Air dan Listrik yang Disediakan	Laporan	0	0,00	0	0,00	12	81.480.000,00	23	36.875.761,00	191,67	45,26	23	36.875.761,00	0	0,00	Badan Penanggulangan Bencana Daerah
	1.05.01.2.09	Pemeliharaan Barang Milik Daerah Penunjang Urusan Pemerintahan Daerah	Persentase Pemeliharaan BMD yang terpenuhi	%	0	0,00	0	0,00	80	156.092.000,00	40	48.513.103,00	50	31,08	40	48.513.103,00	0	0,00	Badan Penanggulangan Bencana Daerah
	1.05.01.2.09.01	Penyediaan Jasa Pemeliharaan, Biaya Pemeliharaan, dan Pajak Kendaraan Perorangan Dinas atau Kendaraan Dinas Jabatan	Jumlah Kendaraan Perorangan Dinas atau Kendaraan Dinas Jabatan yang Dipelihara dan dibayarkan Pajaknya	Unit	0	0,00	0	0,00	1	23.075.500,00	1	12.858.589,00	100	55,72	1	12.858.589,00	0	0,00	Badan Penanggulangan Bencana Daerah
	1.05.01.2.09.02	Penyediaan Jasa Pemeliharaan, Biaya Pemeliharaan, Pajak dan Perizinan Kendaraan Dinas Operasional atau Lapangan	Jumlah Kendaraan Dinas Operasional atau Lapangan yang Dipelihara dan dibayarkan Pajak dan Perizinannya	Unit	0	0,00	0	0,00	10	96.417.000,00	10	34.024.514,00	100	35,29	10	34.024.514,00	0	0,00	Badan Penanggulangan Bencana Daerah
	1.05.01.2.09.06	Pemeliharaan Peralatan dan Mesin Lainnya	Jumlah Peralatan dan Mesin Lainnya yang Dipelihara	Unit	0	0,00	0	0,00	10	34.357.500,00	5	1.630.000,00	50	4,74	5	1.630.000,00	0	0,00	Badan Penanggulangan Bencana Daerah
	1.05.01.2.09.09	Pemeliharaan/Rehabilitasi Gedung Kantor dan Bangunan Lainnya	Jumlah Gedung Kantor dan Bangunan Lainnya yang Dipelihara/Direhabilitasi	Unit	0	0,00	0	0,00	1	2.242.000,00	0	0,00	0	0,00	0	0,00	0	0,00	Badan Penanggulangan Bencana Daerah
Rata-rata Capaian Kinerja (%)													41,67	38,47					
Predikat Kinerja													Sangat Rendah	Sangat Rendah					
Meningkatnya Penyelenggaraan Penanggulangan Bencana Daerah	1.05.03	PROGRAM PENANGGULANGAN BENCANA	Persentase Cakupan Penanggulangan Bencana	%	0	0,00	0	0,00	90	1.300.581.800,00	45	355.768.800,00	50	27,35	45	355.768.800,00	0	0,00	Badan Penanggulangan Bencana Daerah
	1.05.03.2.01	Pelayanan Informasi Rawan Bencana Kabupaten/Kota	Persentase Pelayanan Informasi Rawan Bencana	%	0	0,00	0	0,00	100	105.000.000,00	50	0,00	50	0,00	50	0,00	0	0,00	Badan Penanggulangan Bencana Daerah
	1.05.03.2.01.02	Sosialisasi, Komunikasi, Informasi dan Edukasi (KIE) Rawan Bencana Kabupaten/Kota (Per Jenis Bencana)	Jumlah Orang yang Mendapatkan Sosialisasi, Komunikasi, Informasi dan Edukasi (KIE) Rawan Bencana Kabupaten/Kota (Per Jenis Bencana) Secara Tatap Muka kepada Penduduk yang Tinggal di Daerah Rawan Bencana Sesuai Jenis Ancaman yang Ada di Kawasan Tempat Tinggalnya	Orang	0	0,00	0	0,00	60	105.000.000,00	0	0,00	0	0,00	0	0,00	0	0,00	Badan Penanggulangan Bencana Daerah
	1.05.03.2.02	Pelayanan Pencegahan dan Kesiapsiagaan Terhadap Bencana	Persentase Pelayanan Pencegahan dan Kesiapsiagaan	%	0	0,00	0	0,00	100	497.000.000,00	50	126.889.000,00	50	25,53	50	126.889.000,00	0	0,00	Badan Penanggulangan Bencana Daerah
	1.05.03.2.02.03	Pengendalian Operasi dan Penyediaan Sarana Prasarana Kesiapsiagaan Terhadap Bencana Kabupaten/Kota	Jumlah Dokumen Hasil Pengendalian Operasi dan Penyediaan Sarana Prasarana Kesiapsiagaan Terhadap Bencana Kabupaten/Kota	Laporan	0	0,00	0	0,00	12	60.000.000,00	3	4.000.000,00	25	6,67	3	4.000.000,00	0	0,00	Badan Penanggulangan Bencana Daerah



Sasaran	Kode	Urusan/Program/Kegiatan/Sub Kegiatan	Indikator Kinerja Program (outcome) / Kegiatan (output)		Target RPJMD pada tahun 2019 s/d 2024 ( periode RPJMD)		Realisasi Capaian Kinerja RPJMD s/d RKPD Tahun Lalu (2022)		Target Kinerja dan Anggaran RKPD Tahun Berjalan yang dievaluasi (2023)		Realisasi Capaian Kinerja dan Anggaran RKPD yang Dievaluasi (2023)		Tingkat Capaian Kinerja dan Realisasi Anggaran RKPD Tahun 2023 (%)		Realisasi Kinerja dan Anggaran RPJMD s/d Tahun 2024		Tingkat Capaian Kinerja dan Realisasi Anggaran RPJMD s/d Tahun 2024 (%)		Perangkat Daerah Penanggung Jawab
			Indikator	Satuan	K/Target	Rp/Apbd	K	Rp	K	Rp	K	Rp	K	Rp	K	Rp	K	Rp	
	1.05.03.2.02.04	Penyediaan Peralatan Perlindungan dan Kesiapsiagaan Terhadap Bencana	Jumlah Peralatan Penyelamatan Diri bagi Individu Warga Negara, Keluarga, maupun Petugas	Unit	0	0,00	0	0,00	12	125.000.000,00	1	17.970.000,00	8,33	14,38	1	17.970.000,00	0	0,00	Badan Penanggulangan Bencana Daerah
	1.05.03.2.02.06	Penguatan Kapasitas Kawasan untuk Pencegahan dan Kesiapsiagaan	Jumlah Kawasan yang Ditingkatkan Kapasitasnya dalam Pencegahan dan Kesiapsiagaan Bencana	Kawasan	0	0,00	0	0,00	6	192.000.000,00	2	69.819.000,00	33,33	36,36	2	69.819.000,00	0	0,00	Badan Penanggulangan Bencana Daerah
	1.05.03.2.02.08	Pengembangan Kapasitas Tim Reaksi Cepat (TRC) Bencana Kabupaten/Kota	Jumlah Personil TRC yang Dikembangkan Kapasitas Teknis dan Manajerialnya	Orang	0	0,00	0	0,00	30	120.000.000,00	30	35.100.000,00	100	29,25	30	35.100.000,00	0	0,00	Badan Penanggulangan Bencana Daerah
	1.05.03.2.03	Pelayanan Penyelamatan dan Evakuasi Korban Bencana	Persentase Pelayanan Penyelamatan dan Evakuasi Korban	%	0	0,00	0	0,00	100	145.000.000,00	100	37.413.000,00	100	25,80	100	37.413.000,00	0	0,00	Badan Penanggulangan Bencana Daerah
	1.05.03.2.03.02	Respon Cepat Darurat Bencana Kabupaten/Kota	Jumlah Dokumen SK Penetapan Status Darurat Bencana dan SKPDB yang Ditetapkan Paling Lama 1x24 Jam berdasarkan Hasil Dokumen Laporan Kaji Cepat	Dokumen	0	0,00	0	0,00	1	145.000.000,00	1	37.413.000,00	100	25,80	1	37.413.000,00	0	0,00	Badan Penanggulangan Bencana Daerah
	1.05.03.2.04	Penataan Sistem Dasar Penanggulangan Bencana	Persentase Penataan Sistem Dasar Penanggulangan Bencana	%	0	0,00	0	0,00	90	553.581.800,00	50	191.466.800,00	55,56	34,59	50	191.466.800,00	0	0,00	Badan Penanggulangan Bencana Daerah
	1.05.03.2.04.02	Penguatan Kelembagaan Bencana Kabupaten/Kota	Jumlah Dokumen Tata Kelola Kelembagaan Bencana Daerah	Dokumen	0	0,00	0	0,00	1	23.000.000,00	0	0,00	0	0,00	0	0,00	0	0,00	Badan Penanggulangan Bencana Daerah
	1.05.03.2.04.05	Pembinaan dan Pengawasan Penyelenggaraan Penanggulangan Bencana	Jumlah Laporan Hasil Binwas Penyelenggaraan Penanggulangan	Laporan	0	0,00	0	0,00	12	180.581.800,00	6	13.816.800,00	50	7,65	6	13.816.800,00	0	0,00	Badan Penanggulangan Bencana Daerah
	1.05.03.2.04.06	Penanganan Pascabencana Kabupaten/Kota	Jumlah Dokumen Penanganan Pascabencana Kabupaten/Kota	Dokumen	0	0,00	0	0,00	6	350.000.000,00	3	177.650.000,00	50	50,76	3	177.650.000,00	0	0,00	Badan Penanggulangan Bencana Daerah
Rata-rata Capaian Kinerja (%)													63,89	21,48					
Predikat Kinerja													Rendah	Sangat Rendah					
JUMLAH ANGGARAN DAN REALISASI DARI SELURUH PROGRAM										4.253.337.674,00		1.776.782.881,00							
TOTAL RATA - RATA CAPAIAN KINERJA DAN ANGGARAN DARI SELURUH PROGRAM													52,78	29,98					
PREDIKAT KINERJA DARI SELURUH PROGRAM													Rendah	Sangat Rendah					
Faktor pendorong keberhasilan kinerja : Faktor penghambat pencapaian kinerja : Tindak lanjut yang diperlukan dalam triwulan berikutnya : Tindaklanjut yang diperlukan dalam RKPD berikutnya																			
	1,06	URUSAN PEMERINTAHAN BIDANG SOSIAL																	
Meningkatnya Kualitas dan Kemampuan Penyangdang Masalah Kesejahteraan Sosial (PMKS)	1.06.01	PROGRAM PENUNJANG URUSAN PEMERINTAHAN DAERAH KABUPATEN/KOTA	Persentase penunjang urusan pemerintah daerah yang terselesaikan	%	0	0,00	0	0,00	100	6.373.989.842,00	25	2.952.184.093,00	25	46,32	25	2.952.184.093,00	0	0,00	Dinas Sosial, Pemberdayaan Perempuan, dan Perlindungan Anak
	1.06.01.2.01	Perencanaan, Penganggaran, dan Evaluasi Kinerja Perangkat Daerah	Persentase Capaian Kinerja Kegiatan Perangkat Daerah Minimal 80%	%	0	0,00	0	0,00	100	76.426.900,00	25	18.791.450,00	25	24,59	25	18.791.450,00	0	0,00	Dinas Sosial, Pemberdayaan Perempuan, dan Perlindungan Anak
	1.06.01.2.01.01	Penyusunan Dokumen Perencanaan Perangkat Daerah	Jumlah Dokumen Perencanaan Perangkat Daerah	Dokumen	0	0,00	0	0,00	5	15.000.000,00	2	1.755.000,00	40	11,70	2	1.755.000,00	0	0,00	Dinas Sosial, Pemberdayaan Perempuan, dan Perlindungan Anak
	1.06.01.2.01.06	Koordinasi dan Penyusunan Laporan Capaian Kinerja dan Ikhtisar Realisasi Kinerja SKPD	Jumlah Laporan Capaian Kinerja dan Ikhtisar Realisasi Kinerja SKPD dan Laporan Hasil Koordinasi Penyusunan Laporan Capaian Kinerja dan Ikhtisar Realisasi Kinerja SKPD	Laporan	0	0,00	0	0,00	4	61.426.900,00	4	17.036.450,00	100	27,73	4	17.036.450,00	0	0,00	Dinas Sosial, Pemberdayaan Perempuan, dan Perlindungan Anak



Sasaran	Kode	Urusan/Program/Kegiatan/Sub Kegiatan	Indikator Kinerja Program (outcome) / Kegiatan (output)		Target RPJMD pada tahun 2019 s/d 2024 ( periode RPJMD)		Realisasi Capaian Kinerja RPJMD s/d RKPD Tahun Lalu (2022)		Target Kinerja dan Anggaran RKPD Tahun Berjalan yang dievaluasi (2023)		Realisasi Capaian Kinerja dan Anggaran RKPD yang Dievaluasi (2023)		Tingkat Capaian Kinerja dan Realisasi Anggaran RKPD Tahun 2023 (%)		Realisasi Kinerja dan Anggaran RPJMD s/d Tahun 2024		Tingkat Capaian Kinerja dan Realisasi Anggaran RPJMD s/d Tahun 2024 (%)		Perangkat Daerah Penanggung Jawab
			Indikator	Satuan	K/Target	Rp/Apbd	K	Rp	K	Rp	K	Rp	K	Rp	K	Rp	K	Rp	
	1.06.01.2.02	Administrasi Keuangan Perangkat Daerah	Persentase Administrasi Keuangan Perangkat Daerah Sesuai Ketentuan	%	0	0,00	0	0,00	100	5.384.808.792,00	25	2.523.748.517,00	25	46,87	25	2.523.748.517,00	0	0,00	Dinas Sosial, Pemberdayaan Perempuan, dan Perlindungan Anak
	1.06.01.2.02.01	Penyediaan Gaji dan Tunjangan ASN	Jumlah Orang yang Menerima Gaji dan Tunjangan ASN	Orang	0	0,00	0	0,00	42	5.231.538.292,00	42	2.457.818.517,00	100	46,98	42	2.457.818.517,00	0	0,00	Dinas Sosial, Pemberdayaan Perempuan, dan Perlindungan Anak
	1.06.01.2.02.03	Pelaksanaan Penatausahaan dan Pengujian/Verifikasi Keuangan SKPD	Jumlah Dokumen Penatausahaan dan Pengujian/Verifikasi Keuangan SKPD	Dokumen	0	0,00	0	0,00	700	82.908.000,00	58	38.124.000,00	8,29	45,98	58	38.124.000,00	0	0,00	Dinas Sosial, Pemberdayaan Perempuan, dan Perlindungan Anak
	1.06.01.2.02.07	Koordinasi dan Penyusunan Laporan Keuangan Bulanan/ Triwulanan/ Semesteran SKPD dan La Koordinasi Penyusunan L Keuangan	Jumlah Laporan Keuanga Bulanan/ Triwulanan/ Semesteran SKPD dan La Koordinasi Penyusunan L Keuangan	Laporan	0	0,00	0	0,00	4	70.362.500,00	1	27.806.000,00	25	39,52	1	27.806.000,00	0	0,00	Dinas Sosial, Pemberdayaan Perempuan, dan Perlindungan Anak
	1.06.01.2.03	Administrasi Barang Milik Daerah pada Perangkat Daerah	Persentase Administrasi BMD Perangkat Daerah Sesuai Ketentuan	%	0	0,00	0	0,00	100	6.129.800,00	0	0,00	0	0,00	0	0,00	0	0,00	Dinas Sosial, Pemberdayaan Perempuan, dan Perlindungan Anak
	1.06.01.2.03.06	Penatausahaan Barang Milik Daerah pada SKPD	Jumlah Laporan Penatausahaan Barang Milik Daerah pada SKPD	Laporan	0	0,00	0	0,00	1	6.129.800,00	0	0,00	0	0,00	0	0,00	0	0,00	Dinas Sosial, Pemberdayaan Perempuan, dan Perlindungan Anak
	1.06.01.2.05	Administrasi Kepegawaian Perangkat Daerah	Persentase Administrasi Kepegawaian PD Sesuai Ketentuan	%	0	0,00	0	0,00	100	195.917.000,00	25	87.286.825,00	25	44,55	25	87.286.825,00	0	0,00	Dinas Sosial, Pemberdayaan Perempuan, dan Perlindungan Anak
	1.06.01.2.05.03	Pendataan dan Pengolahan Administrasi Kepegawaian	Jumlah Dokumen Pendataan dan Pengolahan Administrasi Kepegawaian	Dokumen	0	0,00	0	0,00	2	195.917.000,00	3	87.286.825,00	150	44,55	3	87.286.825,00	0	0,00	Dinas Sosial, Pemberdayaan Perempuan, dan Perlindungan Anak
	1.06.01.2.06	Administrasi Umum Perangkat Daerah	Persentase Administrasi Umum PD Sesuai Ketentuan	%	0	0,00	0	0,00	100	226.559.250,00	25	109.609.414,00	25	48,38	25	109.609.414,00	0	0,00	Dinas Sosial, Pemberdayaan Perempuan, dan Perlindungan Anak
	1.06.01.2.06.02	Penyediaan Peralatan dan Perlengkapan Kantor	Jumlah Paket Peralatan dan Perlengkapan Kantor yang Disediakan	Paket	0	0,00	0	0,00	4	27.647.250,00	1	11.433.500,00	25	41,35	1	11.433.500,00	0	0,00	Dinas Sosial, Pemberdayaan Perempuan, dan Perlindungan Anak
	1.06.01.2.06.03	Penyediaan Peralatan Rumah Tangga	Jumlah Paket Peralatan Rumah Tangga yang Disediakan	Paket	0	0,00	0	0,00	4	4.270.800,00	1	2.784.000,00	25	65,19	1	2.784.000,00	0	0,00	Dinas Sosial, Pemberdayaan Perempuan, dan Perlindungan Anak
	1.06.01.2.06.05	Penyediaan Barang Cetak dan Penggandaan	Jumlah Paket Barang Cetak dan Penggandaan yang Disediakan	Paket	0	0,00	0	0,00	4	8.215.000,00	1	1.260.000,00	25	15,34	1	1.260.000,00	0	0,00	Dinas Sosial, Pemberdayaan Perempuan, dan Perlindungan Anak
	1.06.01.2.06.06	Penyediaan Bahan Bacaan dan Peraturan Perundang-undangan	Jumlah Dokumen Bahan Bacaan dan Peraturan Perundang- Undangan yang Disediakan	Dokumen	0	0,00	0	0,00	12	1.998.000,00	3	910.000,00	25	45,55	3	910.000,00	0	0,00	Dinas Sosial, Pemberdayaan Perempuan, dan Perlindungan Anak
	1.06.01.2.06.08	Fasilitasi Kunjungan Tamu	Jumlah Laporan Fasilitasi Kunjungan Tamu	Laporan	0	0,00	0	0,00	6	7.000.000,00	1	4.264.500,00	16,67	60,92	1	4.264.500,00	0	0,00	Dinas Sosial, Pemberdayaan Perempuan, dan Perlindungan Anak
	1.06.01.2.06.09	Penyelenggaraan Rapat Koordinasi dan Konsultasi SKPD	Jumlah Laporan Penyelenggaraan Rapat Koordinasi dan Konsultasi SKPD	Laporan	0	0,00	0	0,00	24	129.318.200,00	3	67.738.500,00	12,5	52,38	3	67.738.500,00	0	0,00	Dinas Sosial, Pemberdayaan Perempuan, dan Perlindungan Anak



Sasaran	Kode	Urusan/Program/Kegiatan/Sub Kegiatan	Indikator Kinerja Program (outcome) / Kegiatan (output)		Target RPJMD pada tahun 2019 s/d 2024 ( periode RPJMD)		Realisasi Capaian Kinerja RPJMD s/d RKPD Tahun Lalu (2022)		Target Kinerja dan Anggaran RKPD Tahun Berjalan yang dievaluasi (2023)		Realisasi Capaian Kinerja dan Anggaran RKPD yang Dievaluasi (2023)		Tingkat Capaian Kinerja dan Realisasi Anggaran RKPD Tahun 2023 (%)		Realisasi Kinerja dan Anggaran RPJMD s/d Tahun 2024		Tingkat Capaian Kinerja dan Realisasi Anggaran RPJMD s/d Tahun 2024 (%)		Perangkat Daerah Penanggung Jawab
			Indikator	Satuan	K/Target	Rp/Apbd	K	Rp	K	Rp	K	Rp	K	Rp	K	Rp	K	Rp	
	1.06.01.2.06.11	Dukungan Pelaksanaan Sistem Pemerintahan Berbasis Elektronik pada SKPD	Jumlah Dokumen Dukungan Pelaksanaan Sistem Pemerintahan Berbasis Elektronik pada SKPD	Dokumen	0	0,00	0	0,00	11	48.110.000,00	3	21.218.914,00	27,27	44,10	3	21.218.914,00	0	0,00	Dinas Sosial, Pemberdayaan Perempuan, dan Perlindungan Anak
	1.06.01.2.07	Pengadaan Barang Milik Daerah Penunjang Urusan Pemerintah Daerah	Presentase Pengadaan Barang Milik Daerah Penunjang Urusan yang terpenuhi	%	0	0,00	0	0,00	100	38.119.000,00	80	31.160.000,00	80	81,74	80	31.160.000,00	0	0,00	Dinas Sosial, Pemberdayaan Perempuan, dan Perlindungan Anak
	1.06.01.2.07.06	Pengadaan Peralatan dan Mesin Lainnya	Jumlah Unit Peralatan dan Mesin Lainnya yang Disediakan	Unit	0	0,00	0	0,00	5	38.119.000,00	4	31.160.000,00	80	81,74	4	31.160.000,00	0	0,00	Dinas Sosial, Pemberdayaan Perempuan, dan Perlindungan Anak
	1.06.01.2.08	Penyediaan Jasa Penunjang Urusan Pemerintahan Daerah	Presentase Ketatalaksanaan Tepat Waktu	%	0	0,00	0	0,00	100	161.664.030,00	25	59.905.630,00	25	37,06	25	59.905.630,00	0	0,00	Dinas Sosial, Pemberdayaan Perempuan, dan Perlindungan Anak
	1.06.01.2.08.01	Penyediaan Jasa Surat Menyurat	Jumlah Laporan Penyediaan Jasa Surat Menyurat	Laporan	0	0,00	0	0,00	4	6.854.030,00	1	2.000.000,00	25	29,18	1	2.000.000,00	0	0,00	Dinas Sosial, Pemberdayaan Perempuan, dan Perlindungan Anak
	1.06.01.2.08.02	Penyediaan Jasa Komunikasi, Sumber Daya Air dan Listrik	Jumlah Laporan Penyediaan Jasa Komunikasi, Sumber Daya Air dan Listrik yang Disediakan	Laporan	0	0,00	0	0,00	11	103.280.000,00	3	52.305.630,00	27,27	50,64	3	52.305.630,00	0	0,00	Dinas Sosial, Pemberdayaan Perempuan, dan Perlindungan Anak
	1.06.01.2.08.03	Penyediaan Jasa Peralatan dan Perlengkapan Kantor	Jumlah Laporan Penyediaan Jasa Peralatan dan Perlengkapan Kantor yang Disediakan	Laporan	0	0,00	0	0,00	1	27.530.000,00	1	600.000,00	100	2,18	1	600.000,00	0	0,00	Dinas Sosial, Pemberdayaan Perempuan, dan Perlindungan Anak
	1.06.01.2.08.04	Penyediaan Jasa Pelayanan Umum Kantor	Jumlah Laporan Penyediaan Jasa Pelayanan Umum Kantor yang Disediakan	Laporan	0	0,00	0	0,00	12	24.000.000,00	3	5.000.000,00	25	20,83	3	5.000.000,00	0	0,00	Dinas Sosial, Pemberdayaan Perempuan, dan Perlindungan Anak
	1.06.01.2.09	Pemeliharaan Barang Milik Daerah Penunjang Urusan Pemerintahan Daerah	Persentase Pemeliharaan Barang Milik Daerah Penunjang Urusan Pemerintah Daerah	%	0	0,00	0	0,00	100	284.365.070,00	25	121.682.257,00	25	42,79	25	121.682.257,00	0	0,00	Dinas Sosial, Pemberdayaan Perempuan, dan Perlindungan Anak
	1.06.01.2.09.01	Penyediaan Jasa Pemeliharaan, Biaya Pemeliharaan, dan Pajak Kendaraan Perorangan Dinas atau Kendaraan Dinas Jabatan	Jumlah Kendaraan Perorangan Dinas atau Kendaraan Dinas Jabatan yang Dipelihara dan dibayarkan Pajaknya	Unit	0	0,00	0	0,00	1	27.200.600,00	1	11.756.768,00	100	43,22	1	11.756.768,00	0	0,00	Dinas Sosial, Pemberdayaan Perempuan, dan Perlindungan Anak
	1.06.01.2.09.02	Penyediaan Jasa Pemeliharaan, Biaya Pemeliharaan, Pajak dan Perizinan Kendaraan Dinas Operasional atau Lapangan	Jumlah Kendaraan Dinas Operasional atau Lapangan yang Dipelihara dan dibayarkan Pajak dan Perizinannya	Unit	0	0,00	0	0,00	29	117.560.970,00	11	46.708.489,00	37,93	39,73	11	46.708.489,00	0	0,00	Dinas Sosial, Pemberdayaan Perempuan, dan Perlindungan Anak
	1.06.01.2.09.05	Pemeliharaan Mebel	Jumlah Mebel yang Dipelihara	Unit	0	0,00	0	0,00	4	30.164.000,00	1	6.900.000,00	25	22,87	1	6.900.000,00	0	0,00	Dinas Sosial, Pemberdayaan Perempuan, dan Perlindungan Anak
	1.06.01.2.09.06	Pemeliharaan Peralatan dan Mesin Lainnya	Jumlah Peralatan dan Mesin Lainnya yang Dipelihara	Unit	0	0,00	0	0,00	82	39.937.500,00	21	16.879.000,00	25,61	42,26	21	16.879.000,00	0	0,00	Dinas Sosial, Pemberdayaan Perempuan, dan Perlindungan Anak
	1.06.01.2.09.09	Pemeliharaan/Rehabilitasi Gedung Kantor dan Bangunan Lainnya	Jumlah Gedung Kantor dan Bangunan Lainnya yang Dipelihara/Direhabilitasi	Unit	0	0,00	0	0,00	4	69.502.000,00	1	39.438.000,00	25	56,74	1	39.438.000,00	0	0,00	Dinas Sosial, Pemberdayaan Perempuan, dan Perlindungan Anak
Rata-rata Capaian Kinerja (%)													28,75	40,75					
Predikat Kinerja													Sangat Rendah	Sangat Rendah					



Sasaran	Kode	Urusan/Program/Kegiatan/Sub Kegiatan	Indikator Kinerja Program (outcome) / Kegiatan (output)		Target RPJMD pada tahun 2019 s/d 2024 ( periode RPJMD)		Realisasi Capaian Kinerja RPJMD s/d RKPD Tahun Lalu (2022)		Target Kinerja dan Anggaran RKPD Tahun Berjalan yang dievaluasi (2023)		Realisasi Capaian Kinerja dan Anggaran RKPD yang Dievaluasi (2023)		Tingkat Capaian Kinerja dan Realisasi Anggaran RKPD Tahun 2023 (%)		Realisasi Kinerja dan Anggaran RPJMD s/d Tahun 2024		Tingkat Capaian Kinerja dan Realisasi Anggaran RPJMD s/d Tahun 2024 (%)		Perangkat Daerah Penanggung Jawab
			Indikator	Satuan	K/Target	Rp/Apbd	K	Rp	K	Rp	K	Rp	K	Rp	K	Rp	K	Rp	
Meningkatnya Kualitas dan Kemampuan Penyangang Masalah Kesejahteraan Sosial (PMKS)	1.06.02	PROGRAM PEMBERDAYAAN SOSIAL	Persentase Potensi Sumber Kesejahteraan Sosial yang mendapatkan Pemberdayaan Sosial	%	0	0,00	0	0,00	80	74.137.000,00	25	29.932.950,00	31,25	40,38	25	29.932.950,00	0	0,00	Dinas Sosial, Pemberdayaan Perempuan, dan Perlindungan Anak
	1.06.02.2.03	Pengembangan Potensi Sumber Kesejahteraan Sosial Daerah Kabupaten/Kota	Persentase Pengembangan Potensi Sumber Kesejahteraan Sosial Daerah Kabupaten/ Kota	%	0	0,00	0	0,00	80	74.137.000,00	25	29.932.950,00	31,25	40,38	25	29.932.950,00	0	0,00	Dinas Sosial, Pemberdayaan Perempuan, dan Perlindungan Anak
	1.06.02.2.03.01	Peningkatan Kemampuan Potensi Pekerja Sosial Masyarakat Kewenangan Kabupaten/Kota	Jumlah Orang Mendapat Peningkatan Kapasitas Pekerja Sosial Masyarakat Kewenangan Kabupaten/Kota	Orang	0	0,00	0	0,00	29	7.921.000,00	29	3.660.000,00	100	46,21	29	3.660.000,00	0	0,00	Dinas Sosial, Pemberdayaan Perempuan, dan Perlindungan Anak
	1.06.02.2.03.02	Peningkatan Kemampuan Potensi Tenaga Kesejahteraan Sosial Kecamatan Kewenangan Kabupaten/Kota	Jumlah Tenaga Kesejahteraan Sosial Kecamatan Kewenangan Kabupaten/Kota yang Meningkatkan Kapasitasnya Kewenangan	Orang	0	0,00	0	0,00	5	61.316.000,00	5	24.772.950,00	100	40,40	5	24.772.950,00	0	0,00	Dinas Sosial, Pemberdayaan Perempuan, dan Perlindungan Anak
	1.06.02.2.03.04	Peningkatan Kemampuan Potensi Sumber Kesejahteraan Sosial Kelembagaan Masyarakat Kewenangan Kabupaten/Kota	Jumlah Lembaga Kesejahteraan Sosial yang Meningkatkan Kapasitasnya Kewenangan Kabupaten/Kota	Lembaga	0	0,00	0	0,00	13	3.400.000,00	13	1.500.000,00	100	44,12	13	1.500.000,00	0	0,00	Dinas Sosial, Pemberdayaan Perempuan, dan Perlindungan Anak
	1.06.02.2.03.05	Peningkatan Kemampuan Sumber Daya Manusia dan Penguatan Lembaga Konsultasi Kesejahteraan Keluarga (LK3)	Jumlah Sertifikat yang dari Hasil Peningkatan Sumber Daya Manusia dan Lembaga Konsultasi Kesejahteraan Keluarga (LK3)	Sertifikat	0	0,00	0	0,00	5	1.500.000,00	0	0,00	0	0,00	0	0,00	0	0,00	Dinas Sosial, Pemberdayaan Perempuan, dan Perlindungan Anak
Rata-rata Capaian Kinerja (%)													31,25	40,38					
Predikat Kinerja													Sangat Rendah	Sangat Rendah					
Meningkatnya Kualitas dan Kemampuan Penyangang Masalah Kesejahteraan Sosial (PMKS)	1.06.04	PROGRAM REHABILITASI SOSIAL	Persentase Pemerlu Pelayanan Kesejahteraan Sosial (PPKS) yang mendapatkan pelayanan rehabilitasi sosial	%	0	0,00	0	0,00	85	1.039.380.000,00	85	389.780.555,00	100	37,50	85	389.780.555,00	0	0,00	Dinas Sosial, Pemberdayaan Perempuan, dan Perlindungan Anak
	1.06.04.2.01	Rehabilitasi Sosial Dasar Penyangang Disabilitas Terlantar, Anak Terlantar, Lanjut Usia Terlantar, serta Gelandangan Pengemis di Luar Panti Sosial	Persentase Penyangang Disabilitas Terlantar, Anak Terlantar, Lanjut Usia Terlantar, serta Gelandangan Pengemis di Luar Panti Sosial yang terpenuhi kebutuhan dasarnya	%	0	0,00	0	0,00	80	845.242.000,00	80	368.162.450,00	100	43,56	80	368.162.450,00	0	0,00	Dinas Sosial, Pemberdayaan Perempuan, dan Perlindungan Anak
	1.06.04.2.01.01	Penyediaan Permakanan	Jumlah Orang yang Mendapatkan Pemenuhan Kebutuhan Permakanan Sesuai dengan Standar Gizi Minimal Kewenangan Kabupaten/Kota	Orang	0	0,00	0	0,00	146	783.242.000,00	46	322.957.950,00	31,51	41,23	46	322.957.950,00	0	0,00	Dinas Sosial, Pemberdayaan Perempuan, dan Perlindungan Anak
	1.06.04.2.01.03	Penyediaan Alat Bantu	Jumlah Orang yang Mendapatkan Alat Bantu dan Alat Bantu Peraga Sesuai kebutuhan Kewenangan Kabupaten/Kota	Orang	0	0,00	0	0,00	25	62.000.000,00	14	45.204.500,00	56	72,91	14	45.204.500,00	0	0,00	Dinas Sosial, Pemberdayaan Perempuan, dan Perlindungan Anak
	1.06.04.2.02	Rehabilitasi Sosial Penyangang Masalah Kesejahteraan Sosial (PMKS) Lainnya Bukan Korban HIV/AIDS dan NAPZA di Luar Panti Sosial	Persentase Penyangang Masalah Kesejahteraan Sosial (PMKS) Lainnya Bukan Korban HIV/AIDS dan Napza yang terpenuhi	%	0	0,00	0	0,00	80	194.138.000,00	80	21.618.105,00	100	11,14	80	21.618.105,00	0	0,00	Dinas Sosial, Pemberdayaan Perempuan, dan Perlindungan Anak
	1.06.04.2.02.03	Penyediaan Permakanan	Jumlah Orang yang Mendapatkan Pemenuhan Kebutuhan Permakanan Sesuai dengan Standar Gizi Minimal Kewenangan Kabupaten/Kota	Orang	0	0,00	0	0,00	80	19.800.000,00	25	2.405.000,00	31,25	12,15	25	2.405.000,00	0	0,00	Dinas Sosial, Pemberdayaan Perempuan, dan Perlindungan Anak
	1.06.04.2.02.04	Penyediaan Sandang	Jumlah orang yang Menerima pakaian dan kelengkapan lainnya yang Tersedia dalam 1 tahun Kewenangan Kabupaten/Kota	Orang	0	0,00	0	0,00	100	174.338.000,00	30	19.213.105,00	30	11,02	30	19.213.105,00	0	0,00	Dinas Sosial, Pemberdayaan Perempuan, dan Perlindungan Anak
Rata-rata Capaian Kinerja (%)													100,00	27,35					
Predikat Kinerja													Sangat Tinggi	Sangat Rendah					



Sasaran	Kode	Urusan/Program/Kegiatan/Sub Kegiatan	Indikator Kinerja Program (outcome) / Kegiatan (output)		Target RPJMD pada tahun 2019 s/d 2024 ( periode RPJMD)		Realisasi Capaian Kinerja RPJMD s/d RKPD Tahun Lalu (2022)		Target Kinerja dan Anggaran RKPD Tahun Berjalan yang dievaluasi (2023)		Realisasi Capaian Kinerja dan Anggaran RKPD yang Dievaluasi (2023)		Tingkat Capaian Kinerja dan Realisasi Anggaran RKPD Tahun 2023 (%)		Realisasi Kinerja dan Anggaran RPJMD s/d Tahun 2024		Tingkat Capaian Kinerja dan Realisasi Anggaran RPJMD s/d Tahun 2024 (%)		Perangkat Daerah Penanggung Jawab
			Indikator	Satuan	K/Target	Rp/Apbd	K	Rp	K	Rp	K	Rp	K	Rp	K	Rp	K	Rp	
Meningkatnya Kualitas dan Kemampuan Penyangdang Masalah Kesejahteraan Sosial (PMKS)	1.06.05	PROGRAM PERLINDUNGAN DAN JAMINAN SOSIAL	Persentase Pemerlu Pelayanan Kesejahteraan Sosial (PPKS) yang mendapatkan perlindungan dan jaminan sosial	Persen	0	0,00	0	0,00	30	6.719.129.700,00	30	218.450.710,00	100	3,25	30	218.450.710,00	0	0,00	Dinas Sosial, Pemberdayaan Perempuan, dan Perlindungan Anak
	1.06.05.2.02	Pengelolaan Data Fakir Miskin Cakupan Daerah Kabupaten/Kota	Persentase Data Fakir Miskin yang sudah dilakukan verval	%	0	0,00	0	0,00	50	6.719.129.700,00	35	218.450.710,00	70	3,25	35	218.450.710,00	0	0,00	Dinas Sosial, Pemberdayaan Perempuan, dan Perlindungan Anak
	1.06.05.2.02.01	Pendataan Fakir Miskin Cakupan Daerah Kabupaten/Kota	Jumlah Fakir Miskin Cakupan Daerah Kabupaten/Kota yang Didata	Orang	0	0,00	0	0,00	800	325.524.000,00	1364	127.531.260,00	170,5	39,18	1364	127.531.260,00	0	0,00	Dinas Sosial, Pemberdayaan Perempuan, dan Perlindungan Anak
	1.06.05.2.02.03	Fasilitasi Bantuan Sosial Kesejahteraan Keluarga	Jumlah Keluarga Penerima Manfaat (KPM) yang Mendapatkan Bantuan Sosial Kesejahteraan Keluarga Kewenangan Kabupaten/Kota	Keluarga	0	0,00	0	0,00	150	6.313.015.700,00	140	35.468.500,00	93,33	0,56	140	35.468.500,00	0	0,00	Dinas Sosial, Pemberdayaan Perempuan, dan Perlindungan Anak
	1.06.05.2.02.04	Fasilitasi Bantuan Pengembangan Ekonomi Masyarakat	Jumlah Orang Mendapatkan Bantuan Pengembangan Ekonomi Masyarakat Kewenangan Kabupaten/Kota	Orang	0	0,00	0	0,00	117	80.590.000,00	40	55.450.950,00	34,19	68,81	40	55.450.950,00	0	0,00	Dinas Sosial, Pemberdayaan Perempuan, dan Perlindungan Anak
Rata-rata Capaian Kinerja (%)													70,00	3,25					
Predikat Kinerja													Sedang	Sangat Rendah					
Meningkatnya Kualitas dan Kemampuan Penyangdang Masalah Kesejahteraan Sosial (PMKS)	1.06.06	PROGRAM PENANGANAN BENCANA	Persentase Pemerlu Pelayanan Kesejahteraan Sosial (PPKS) yang mendapatkan Penanganan Bencana	%	0	0,00	0	0,00	80	201.900.000,00	0	40.102.350,00	0	19,86	0	40.102.350,00	0	0,00	Dinas Sosial, Pemberdayaan Perempuan, dan Perlindungan Anak
	1.06.06.2.02	Penyelenggaraan Pemberdayaan Masyarakat Terhadap Kesiapsiagaan Bencana Kabupaten/Kota	Persentase Pemberdayaan Masyarakat terhadap Kesiapsiagaan Bencana Kabupaten/ Kota	%	0	0,00	0	0,00	80	201.900.000,00	0	40.102.350,00	0	19,86	0	40.102.350,00	0	0,00	Dinas Sosial, Pemberdayaan Perempuan, dan Perlindungan Anak
	1.06.06.2.02.02	Koordinasi, Sosialisasi dan Pelaksanaan Taruna Siaga Bencana	Jumlah Orang yang Melaksanakan Koordinasi, Sosialisasi dan Pelaksanaan Taruna Siaga Bencana Kewenangan Kabupaten/Kota	Orang	0	0,00	0	0,00	225	201.900.000,00	0	40.102.350,00	0	19,86	0	40.102.350,00	0	0,00	Dinas Sosial, Pemberdayaan Perempuan, dan Perlindungan Anak
Rata-rata Capaian Kinerja (%)													0,00	19,86					
Predikat Kinerja													Sangat Rendah	Sangat Rendah					
Meningkatnya Kualitas dan Kemampuan Penyangdang Masalah Kesejahteraan Sosial (PMKS)	1.06.07	PROGRAM PENGELOLAAN TAMAN MAKAM PAHLAWAN	Presentase TMP yang terkelola	%	0	0,00	0	0,00	85	91.652.500,00	8	9.710.680,00	9,41	10,60	8	9.710.680,00	0	0,00	Dinas Sosial, Pemberdayaan Perempuan, dan Perlindungan Anak
	1.06.07.2.01	Pemeliharaan Taman Makam Pahlawan Nasional Kabupaten/Kota	Persentase sarpras TMP dalam kondisi baik	%	0	0,00	0	0,00	90	91.652.500,00	8	9.710.680,00	8,89	10,60	8	9.710.680,00	0	0,00	Dinas Sosial, Pemberdayaan Perempuan, dan Perlindungan Anak
	1.06.07.2.01.01	Rehabilitasi Sarana dan Prasarana Taman Makam Pahlawan Nasional Kabupaten/Kota	Jumlah Dokumen Hasil Rehabilitasi serta Pemeliharaan Sarana dan Prasarana Taman Makam Pahlawan Nasional Kabupaten/Kota	Dokumen	0	0,00	0	0,00	1	15.000.000,00	0	0,00	0	0,00	0	0,00	0	0,00	Dinas Sosial, Pemberdayaan Perempuan, dan Perlindungan Anak
	1.06.07.2.01.02	Pemeliharaan Taman Makam Pahlawan Nasional Kabupaten/Kota	Jumlah Makam yang Terpenuhi Pemeliharaannya pada Taman Makam Pahlawan Kabupaten/Kota	Makam	0	0,00	0	0,00	70	15.187.000,00	0	1.483.000,00	0	9,76	0	1.483.000,00	0	0,00	Dinas Sosial, Pemberdayaan Perempuan, dan Perlindungan Anak
	1.06.07.2.01.03	Pengamanan Taman Makam Pahlawan Nasional Kabupaten/Kota	Jumlah Laporan Hasil Pengamanan Taman Makam Pahlawan Nasional Kabupaten/Kota	Laporan	0	0,00	0	0,00	36	61.465.500,00	9	8.227.680,00	25	13,39	9	8.227.680,00	0	0,00	Dinas Sosial, Pemberdayaan Perempuan, dan Perlindungan Anak
Rata-rata Capaian Kinerja (%)													8,89	10,60					
Predikat Kinerja													Sangat Rendah	Sangat Rendah					



Sasaran	Kode	Urusan/Program/Kegiatan/Sub Kegiatan	Indikator Kinerja Program (outcome) / Kegiatan (output)		Target RPJMD pada tahun 2019 s/d 2024 ( periode RPJMD)		Realisasi Capaian Kinerja RPJMD s/d RKPD Tahun Lalu (2022)		Target Kinerja dan Anggaran RKPD Tahun Berjalan yang dievaluasi (2023)		Realisasi Capaian Kinerja dan Anggaran RKPD yang Dievaluasi (2023)		Tingkat Capaian Kinerja dan Realisasi Anggaran RKPD Tahun 2023 (%)		Realisasi Kinerja dan Anggaran RPJMD s/d Tahun 2024		Tingkat Capaian Kinerja dan Realisasi Anggaran RPJMD s/d Tahun 2024 (%)		Perangkat Daerah Penanggung Jawab	
			Indikator	Satuan	K/Target	Rp/Apbd	K	Rp	K	Rp	K	Rp	K	Rp	K	Rp	K	Rp		
JUMLAH ANGGARAN DAN REALISASI DARI SELURUH PROGRAM										14.500.189.042,00		3.640.161.338,00								
TOTAL RATA - RATA CAPAIAN KINERJA DAN ANGGARAN DARI SELURUH PROGRAM														39,82	23,70					
PREDIKAT KINERJA DARI SELURUH PROGRAM														Sangat Rendah	Sangat Rendah					
Petunjuk Teknis terkait Penerima Manfaat Anggaran yang bersumber pada DBCHT sampai Truwulan II belum jelas																				
	2,22	URUSAN PEMERINTAHAN BIDANG KEBUDAYAAN																		
Meningkatkan pengelolaan kebudayaan menjadi daya saing daerah	2.22.02	PROGRAM PENGEMBANGAN KEBUDAYAAN	Persentase Kebudayaan Dalam Daerah yang dikembangkan	Persen	100	0,00	99,42	0,00	100	307.328.000,00	20	34.235.900,00	20	11,14	119,42	34.235.900,00	119,42	0,00	Dinas Pendidikan dan Kebudayaan	
	2.22.02.2.01	Pengelolaan Kebudayaan yang Masyarakat Pelakunya dalam Daerah Kabupaten/Kota	Jumlah Peserta Pembinaan Sumber Daya Manusia, Lembaga, dan Pranata Kebudayaan	Orang	100	0,00	99,42	0,00	250	307.328.000,00	60	34.235.900,00	24	11,14	159,42	34.235.900,00	159,42	0,00	Dinas Pendidikan dan Kebudayaan	
			Presentase Pelaku Budaya yang dibina	Persen	100	0,00	99,42	0,00	100	307.328.000,00	60	34.235.900,00	60	11,14	159,42	34.235.900,00	159,42	0,00	Dinas Pendidikan dan Kebudayaan	
	2.22.02.2.01.02	Pembinaan Sumber Daya Manusia, Lembaga, dan Pranata Kebudayaan	Jumlah Peserta Pembinaan Sumber Daya Manusia, Lembaga, dan Pranata Kebudayaan	Orang	880	0,00	220	153.541.190,00	50	307.328.000,00	10	34.235.900,00	20	11,14	230	187.777.090,00	26,14	0,00	Dinas Pendidikan dan Kebudayaan	
Rata-rata Capaian Kinerja (%)													24,00	11,14						
Predikat Kinerja													Sangat Rendah	Sangat Rendah						
Meningkatkan pengelolaan kebudayaan menjadi daya saing daerah	2.22.03	PROGRAM PENGEMBANGAN KESENIAN TRADISIONAL	Persentase Pelaku Seni yang dibina	Persen	100	0,00	0	0,00	100	20.000.000,00	100	0,00	100	0,00	100	0,00	100	0,00	Dinas Pendidikan dan Kebudayaan	
	2.22.03.2.01	Pembinaan Kesenian yang Masyarakat Pelakunya dalam Daerah Kabupaten/Kota			0	0,00	0	0,00	0	20.000.000,00	0	0,00	0	0,00	0	0,00	0	0,00	Dinas Pendidikan dan Kebudayaan	
	2.22.03.2.01.03	Peningkatan Kapasitas Tata Kelola Lembaga Kesenian Tradisional	Jumlah Lembaga Kesenian Tradisional yang Ditingkatkan Kapasitasnya	Lembaga	0	0,00	222	19.815.800,00	222	20.000.000,00	0	0,00	0	0,00	222	19.815.800,00	0	0,00	Dinas Pendidikan dan Kebudayaan	
Rata-rata Capaian Kinerja (%)													0,00	0,00						
Predikat Kinerja													Sangat Rendah	Sangat Rendah						
Meningkatkan pengelolaan kebudayaan menjadi daya saing daerah	2.22.04	PROGRAM PEMBINAAN SEJARAH	Persentase Sejarah Lokal yang dilestarikan	Persen	100	0,00	53,62	0,00	100	60.000.000,00	30	21.534.600,00	30	35,89	83,62	21.534.600,00	83,62	0,00	Dinas Pendidikan dan Kebudayaan	
	2.22.04.2.01	Pembinaan Sejarah Lokal dalam 1 (Satu) Daerah Kabupaten/Kota	Persentase Pelaku Sejarah Lokal yang dibina	Persen	100	0,00	53,62	0,00	100	60.000.000,00	50	21.534.600,00	50	35,89	103,62	21.534.600,00	103,62	0,00	Dinas Pendidikan dan Kebudayaan	
	2.22.04.2.01.01	Pemberdayaan Sumber Daya Manusia dan Lembaga Sejarah Lokal Kabupaten/Kota	Jumlah Sumber Daya Manusia dan Lembaga Sejarah Lokal Provinsi yang Diberdayakan	Orang	0	0,00	0	0,00	200	60.000.000,00	50	21.534.600,00	25	35,89	50	21.534.600,00	0	0,00	Dinas Pendidikan dan Kebudayaan	
Rata-rata Capaian Kinerja (%)													50,00	35,89						
Predikat Kinerja													Sangat Rendah	Sangat Rendah						
Meningkatkan pengelolaan kebudayaan menjadi daya saing daerah	2.22.05	PROGRAM PELESTARIAN DAN PENGELOLAAN CAGAR BUDAYA	Persentase Cagar Budaya yang dilestarikan dan dikelola	Persen	100	0,00	0	0,00	100	32.163.000,00	0	14.796.500,00	0	46,00	0	14.796.500,00	0	0,00	Dinas Pendidikan dan Kebudayaan	
	2.22.05.2.02	Pengelolaan Cagar Budaya Peringkat Kabupaten/Kota	Persentase Cagar Budaya yang ditetapkan dikelola oleh Kota Probolinggo	Persen	100	0,00	0	0,00	100	32.163.000,00	0	14.796.500,00	0	46,00	0	14.796.500,00	0	0,00	Dinas Pendidikan dan Kebudayaan	
	2.22.05.2.02.02	Pengembangan Cagar Budaya	Jumlah Objek Cagar Budaya yang Dikembangkan	Objek	2	0,00	2	2.981.200,00	2	32.163.000,00	0	14.796.500,00	0	46,00	2	17.777.700,00	100	0,00	Dinas Pendidikan dan Kebudayaan	
Rata-rata Capaian Kinerja (%)													0,00	46,00						
Predikat Kinerja													Sangat Rendah	Sangat Rendah						
Meningkatkan pengelolaan kebudayaan menjadi daya saing daerah	2.22.06	PROGRAM PENGELOLAAN PERMUSEUMAN	Persentase Museum yang dikelola	persen	100	0,00	0	0,00	100	967.759.000,00	60	108.237.090,00	60	11,18	60	108.237.090,00	60	0,00	Dinas Pendidikan dan Kebudayaan	
	2.22.06.2.01	Pengelolaan Museum Kabupaten/Kota	Persentase Peningkatan kapasitas Museum Kota	Persentase	100	0,00	0	0,00	100	967.759.000,00	60	108.237.090,00	60	11,18	60	108.237.090,00	60	0,00	Dinas Pendidikan dan Kebudayaan	
	2.22.06.2.01.01	Pelindungan, Pengembangan, dan Pemanfaatan Koleksi Secara Terpadu	Jumlah Koleksi Museum yang Dilakukan Pelindungan, Pengembangan, dan Pemanfaatan Koleksi Secara Terpadu	Unit	3183	0,00	3000	99.069.000,00	3183	210.000.000,00	0	0,00	0	0,00	3000	99.069.000,00	94,25	0,00	Dinas Pendidikan dan Kebudayaan	
	2.22.06.2.01.02	Pembinaan dan Peningkatan Mutu dan Kapasitas Sumber Daya Manusia Permuseuman	Jumlah Sumber Daya Manusia Permuseuman yang Ditingkatkan Mutu dan Kapasitasnya	Orang	600	0,00	150	222.843.423,00	50	267.759.000,00	100	106.304.090,00	200	39,70	250	329.147.513,00	41,67	0,00	Dinas Pendidikan dan Kebudayaan	



Sasaran	Kode	Urusan/Program/Kegiatan/Sub Kegiatan	Indikator Kinerja Program (outcome) / Kegiatan (output)		Target RPJMD pada tahun 2019 s/d 2024 ( periode RPJMD)		Realisasi Capaian Kinerja RPJMD s/d RKPD Tahun Lalu (2022)		Target Kinerja dan Anggaran RKPD Tahun Berjalan yang dievaluasi (2023)		Realisasi Capaian Kinerja dan Anggaran RKPD yang Dievaluasi (2023)		Tingkat Capaian Kinerja dan Realisasi Anggaran RKPD Tahun 2023 (%)		Realisasi Kinerja dan Anggaran RPJMD s/d Tahun 2024		Tingkat Capaian Kinerja dan Realisasi Anggaran RPJMD s/d Tahun 2024 (%)		Perangkat Daerah Penanggung Jawab
			Indikator	Satuan	K/Target	Rp/Apbd	K	Rp	K	Rp	K	Rp	K	Rp	K	Rp	K	Rp	
	2.22.06.2.01.03	Peningkatan Pelayanan dan Akses Masyarakat Terhadap Museum	Jumlah Pelayanan dan Akses Masyarakat Terhadap Museum	unit	2	0,00	2	209.710.000,00	4	350.000.000,00	0	0,00	0	0,00	2	209.710.000,00	100	0,00	Dinas Pendidikan dan Kebudayaan
	2.22.06.2.01.04	Penyediaan dan Pemeliharaan Sarana dan Prasarana Museum	Jumlah Sarana dan Prasarana Museum yang Tersedia dan Terpelihara	unit	100	0,00	26	36.325.000,00	55	140.000.000,00	0	1.933.000,00	0	1,38	26	38.258.000,00	26	0,00	Dinas Pendidikan dan Kebudayaan
Rata-rata Capaian Kinerja (%)													60,00	11,18					
Predikat Kinerja													Rendah	Sangat Rendah					
JUMLAH ANGGARAN DAN REALISASI DARI SELURUH PROGRAM										1.387.250.000,00		178.804.090,00							
TOTAL RATA - RATA CAPAIAN KINERJA DAN ANGGARAN DARI SELURUH PROGRAM													26,8	20,84					
PREDIKAT KINERJA DARI SELURUH PROGRAM													Sangat Rendah	Sangat Rendah					
1. Beberapa sub kegiatan pendukung prioritas Urusan Kebudayaan dilaksanakan pada triwulan 3 2. Pelaksanaan DAK Non Fisik terkendala dengan pemahaman Juknis dan penerapan pada pelaksanaan kegiatan, sehingga beberapa kode rekening belanja perlu penyesuaian.																			
	2,14	URUSAN PEMERINTAHAN BIDANG PENGENDALIAN PENDUDUK DAN KELUARGA BERENCANA																	
Meningkatnya Kualitas Kesehatan Masyarakat	2.14.02	PROGRAM PENGENDALIAN PENDUDUK	Persentase ketersediaan data mikro keluarga yang sesuai ketentuan	%	0	0,00	0	0,00	90	115.200.600,00	50	33.678.604,00	55,56	29,23	50	33.678.604,00	0	0,00	Dinas Kesehatan Pengendalian Penduduk dan KB
	2.14.02.2.01	Pemaduan dan Sinkronisasi Kebijakan Pemerintah Daerah Provinsi dengan Pemerintah Daerah Kabupaten/Kota dalam rangka Pengendalian Kuantitas Penduduk	Persentase pendataan keluarga yang dilaksanakan	%	0	0,00	0	0,00	90	1.000.000,00	50	0,00	55,56	0,00	50	0,00	0	0,00	Dinas Kesehatan Pengendalian Penduduk dan KB
	2.14.02.2.01.02	Penyusunan dan Pemanfaatan Grand Design Pembangunan Kependudukan (GDPK) Tingkat Kabupaten/Kota	Jumlah Dokumen Penyusunan dan Pemanfaatan Grand Design Pembangunan Kependudukan (GDPK) Tingkat Kabupaten/Kota	Dokumen	0	0,00	0	0,00	1	1.000.000,00	0	0,00	0	0,00	0	0,00	0	0,00	Dinas Kesehatan Pengendalian Penduduk dan KB
	2.14.02.2.02	Pemetaan Perkiraan Pengendalian Penduduk Cakupan Daerah Kabupaten/Kota	Persentase KKBPk ( Kependudukan Keluarga Berencana Pembangunan Keluarga ) yang dilaporkan	%	0	0,00	0	0,00	90	114.200.600,00	50	33.678.604,00	55,56	29,49	50	33.678.604,00	0	0,00	Dinas Kesehatan Pengendalian Penduduk dan KB
	2.14.02.2.02.02	Penyediaan dan Pengolahan Data Kependudukan	Jumlah Dokumen Penyediaan dan Pengolahan Data Kependudukan	Dokumen	0	0,00	0	0,00	29	600,00	29	0,00	100	0,00	29	0,00	0	0,00	Dinas Kesehatan Pengendalian Penduduk dan KB
	2.14.02.2.02.08	Membentuk Rumah Data Kependudukan di Kampung KB untuk Memperkuat Integrasi Program KKBPk di Sektor Lain	Jumlah Rumah Data Kependudukan di Kampung KB untuk Memperkuat Integrasi Program Bangsa Kencana (Pembangunan Keluarga, Kependudukan, dan Keluarga Berencana) di Sektor Lain yang Dibentuk	Unit	0	0,00	0	0,00	7	1.000.000,00	12	0,00	171,43	0,00	12	0,00	0	0,00	Dinas Kesehatan Pengendalian Penduduk dan KB
	2.14.02.2.02.09	Pembinaan dan Pengawasan Penyelenggaraan Sistem Informasi Keluarga	Jumlah Laporan Pembinaan dan Pengawasan Penyelenggaraan Sistem Informasi Keluarga	Laporan	0	0,00	0	0,00	1	64.200.000,00	8	22.966.700,00	800	35,77	8	22.966.700,00	0	0,00	Dinas Kesehatan Pengendalian Penduduk dan KB
	2.14.02.2.02.12	Pencatatan dan Pengumpulan Data Keluarga	Jumlah Laporan Pencatatan dan Pengumpulan Data Keluarga	laporan	0	0,00	0	0,00	1	17.400.000,00	0	0,00	0	0,00	0	0,00	0	0,00	Dinas Kesehatan Pengendalian Penduduk dan KB
	2.14.02.2.02.13	Pengolahan dan Pelaporan Data Pengendalian Lapangan dan Pelayanan KB	Jumlah Dokumen Pengolahan dan Pelaporan Data Pengendalian Lapangan dan Pelayanan KB	Dokumen	0	0,00	0	0,00	50	30.600.000,00	58	10.711.904,00	116	35,01	58	10.711.904,00	0	0,00	Dinas Kesehatan Pengendalian Penduduk dan KB
	2.14.02.2.02.14	Pembinaan dan Pengawasan Pencatatan dan Pelaporan Program KKBPk	Jumlah Laporan Hasil Pelaksanaan Pembinaan dan Pengawasan	Laporan	0	0,00	0	0,00	1	1.000.000,00	3	0,00	300	0,00	3	0,00	0	0,00	Dinas Kesehatan Pengendalian Penduduk dan KB
Rata-rata Capaian Kinerja (%)													55,56	14,75					
Predikat Kinerja													Rendah	Sangat Rendah					
Meningkatnya Kualitas Kesehatan Masyarakat	2.14.03	PROGRAM PEMBINAAN KELUARGA BERENCANA (KB)	Persentase kelompok pemberdayaan dan peningkatan keluarga sejahtera (KS) yang aktif melakukan kegiatan sesuai ketentuan	%	0	0,00	0	0,00	85	2.741.374.900,00	74,95	305.908.128,00	88,18	11,16	74,95	305.908.128,00	0	0,00	Dinas Kesehatan Pengendalian Penduduk dan KB



Sasaran	Kode	Urusan/Program/Kegiatan/Sub Kegiatan	Indikator Kinerja Program (outcome) / Kegiatan (output)		Target RPJMD pada tahun 2019 s/d 2024 ( periode RPJMD)		Realisasi Capaian Kinerja RPJMD s/d RKPD Tahun Lalu (2022)		Target Kinerja dan Anggaran RKPD Tahun Berjalan yang dievaluasi (2023)		Realisasi Capaian Kinerja dan Anggaran RKPD yang Dievaluasi (2023)		Tingkat Capaian Kinerja dan Realisasi Anggaran RKPD Tahun 2023 (%)		Realisasi Kinerja dan Anggaran RPJMD s/d Tahun 2024		Tingkat Capaian Kinerja dan Realisasi Anggaran RPJMD s/d Tahun 2024 (%)		Perangkat Daerah Penanggung Jawab
			Indikator	Satuan	K/Target	Rp/Apbd	K	Rp	K	Rp	K	Rp	K	Rp	K	Rp	K	Rp	
	2.14.03.2.01	Pelaksanaan Advokasi, Komunikasi, Informasi dan Edukasi (KIE) Pengendalian Penduduk dan KB Sesuai Kearifan Budaya Lokal	Persentase KIE KKBPK yang dilaksanakan bagi kader PPKBD dan sub PPKBD	%	0	0,00	0	0,00	85	701.450.100,00	50	89.524.500,00	58,82	12,76	50	89.524.500,00	0	0,00	Dinas Kesehatan Pengendalian Penduduk dan KB
	2.14.03.2.01.01	Advokasi Program KKBPK kepada Stakeholders dan Mitra Kerja			0	0,00	0	0,00	0	120.000.100,00	0	20.500.000,00	0	17,08	0	20.500.000,00	0	0,00	Dinas Kesehatan Pengendalian Penduduk dan KB
	2.14.03.2.01.02	Komunikasi, Informasi dan Edukasi (KIE) Program KKBPK Sesuai Kearifan Budaya Lokal	Jumlah Dokumen Komunikasi, Informasi dan Edukasi (KIE) Program Bangsa Kencana (Pembangunan Keluarga, Kependudukan, dan Keluarga Berencana) Sesuai Kearifan Budaya Lokal	Dokumen	0	0,00	0	0,00	1	2.000.000,00	1	0,00	100	0,00	1	0,00	0	0,00	Dinas Kesehatan Pengendalian Penduduk dan KB
	2.14.03.2.01.04	Promosi dan KIE Program KKBPK Melalui Media Massa Cetak dan Elektronik serta Media Luar Ruang	Jumlah Dokumen Promosi dan KIE Program Bangsa Kencana (Pembangunan Keluarga, Kependudukan, dan Keluarga Berencana) Melalui Media Massa Cetak dan Elektronik serta Media Luar Ruang	Dokumen	0	0,00	0	0,00	1	150.000.000,00	0	2.832.000,00	0	1,89	0	2.832.000,00	0	0,00	Dinas Kesehatan Pengendalian Penduduk dan KB
	2.14.03.2.01.06	Pelaksanaan Mekanisme Operasional Program KKBPK Melalui Rapat Koordinasi Kecamatan (Rakorcam), Rapat Koordinasi Desa (Rakordes), dan Mini Lokakarya (Minilok)	Jumlah Laporan Mekanisme Operasional Program Bangsa Kencana (Pembangunan Keluarga, Kependudukan, dan Keluarga Berencana) Melalui Rapat Koordinasi Kecamatan (Rakorcam), Rapat Koordinasi Desa (Rakord	Dokumen	0	0,00	0	0,00	4	65.000.000,00	1	12.960.000,00	25	19,94	1	12.960.000,00	0	0,00	Dinas Kesehatan Pengendalian Penduduk dan KB
	2.14.03.2.01.07	Pengelolaan Operasional dan Sarana di Balai Penyuluhan KKBPK	Jumlah Laporan Hasil Pengelolaan Operasional dan Sarana di Balai Penyuluhan Bangsa Kencana (Pembangunan Keluarga, Kependudukan, dan Keluarga Berencana)	Laporan	0	0,00	0	0,00	1	284.450.000,00	1	53.232.500,00	100	18,71	1	53.232.500,00	0	0,00	Dinas Kesehatan Pengendalian Penduduk dan KB
	2.14.03.2.01.08	Pengendalian Program KKBPK	Jumlah Laporan Hasil Pengendalian Program KKBPK	Laporan	0	0,00	0	0,00	2	80.000.000,00	0	0,00	0	0,00	0	0,00	0	0,00	Dinas Kesehatan Pengendalian Penduduk dan KB
	2.14.03.2.02	Pendayagunaan Tenaga Penyuluh KB/Petugas Lapangan KB (PKB/PLKB)	Persentase penyuluhan, pergerakan pelayanan dan pengembangan program KKBPK oleh PKB/PLKB bagi masyarakat	%	0	0,00	0	0,00	85	508.525.000,00	25	147.390.000,00	29,41	28,98	25	147.390.000,00	0	0,00	Dinas Kesehatan Pengendalian Penduduk dan KB
	2.14.03.2.02.01	Pembinaan IMP dan Program KKBPK di Lini Lapangan oleh PKB/PLKB	Jumlah Organisasi yang Mengikuti Pembinaan IMP dan Program Bangsa Kencana (Pembangunan Keluarga, Kependudukan, dan Keluarga Berencana) di Lini Lapangan oleh PKB/PLKB	Organisasi	0	0,00	0	0,00	1	30.000.000,00	1	6.000.000,00	100	20,00	1	6.000.000,00	0	0,00	Dinas Kesehatan Pengendalian Penduduk dan KB
	2.14.03.2.02.04	Penggerakan Kader Institusi Masyarakat Pedesaan (IMP)	Jumlah Kader yang Mengikuti Penggerakan Kader Institusi Masyarakat Pedesaan (IMP)	Orang	0	0,00	0	0,00	267	478.525.000,00	267	141.390.000,00	100	29,55	267	141.390.000,00	0	0,00	Dinas Kesehatan Pengendalian Penduduk dan KB
	2.14.03.2.03	Pengendalian dan Pendistribusian Kebutuhan Alat dan Obat Kontrasepsi serta Pelaksanaan Pelayanan KB di Daerah Kabupaten/Kota	Persentase pelayanan KB yang dilaksanakan sesuai standar	%	0	0,00	0	0,00	85	1.413.899.800,00	50	68.993.628,00	58,82	4,88	50	68.993.628,00	0	0,00	Dinas Kesehatan Pengendalian Penduduk dan KB
	2.14.03.2.03.01	Pengendalian Pendistribusian Alat dan Obat Kontrasepsi dan Sarana Penunjang Pelayanan KB ke Fasilitas Kesehatan Termasuk Jaringan dan Jejaringnya	Jumlah Laporan Pengendalian Pendistribusian Alat dan Obat Kontrasepsi dan Sarana Penunjang Pelayanan KB ke Fasilitas Kesehatan Termasuk Jaringan dan Jejaringnya	Laporan	0	0,00	0	0,00	1	40.500.000,00	1	9.558.888,00	100	23,60	1	9.558.888,00	0	0,00	Dinas Kesehatan Pengendalian Penduduk dan KB
	2.14.03.2.03.03	Peningkatan Kesertaan Penggunaan Metode Kontrasepsi Jangka Panjang (MKJP)	Jumlah Orang yang Mengikuti Kesertaan Penggunaan Metode Kontrasepsi Jangka Panjang (MKJP)	Orang	0	0,00	0	0,00	251	666.652.900,00	465	46.305.000,00	185,26	6,95	465	46.305.000,00	0	0,00	Dinas Kesehatan Pengendalian Penduduk dan KB
	2.14.03.2.03.05	Penyusunan Rencana Kebutuhan Alat dan Obat Kontrasepsi (Alokon) dan Sarana Penunjang Pelayanan KB	Jumlah Dokumen Penyusunan Rencana Kebutuhan Alat dan Obat Kontrasepsi (Alokon) dan Sarana Penunjang Pelayanan KB	Dokumen	0	0,00	0	0,00	46	20.042.000,00	18	8.839.740,00	39,13	44,11	18	8.839.740,00	0	0,00	Dinas Kesehatan Pengendalian Penduduk dan KB
	2.14.03.2.03.06	Penyediaan Sarana Penunjang Pelayanan KB	Jumlah Sarana Pendukung Operasional PKB/PLKB yang Tersedia	Unit	0	0,00	0	0,00	5	604.988.000,00	0	0,00	0	0,00	0	0,00	0	0,00	Dinas Kesehatan Pengendalian Penduduk dan KB



Sasaran	Kode	Urusan/Program/Kegiatan/Sub Kegiatan	Indikator Kinerja Program (outcome) / Kegiatan (output)		Target RPJMD pada tahun 2019 s/d 2024 ( periode RPJMD)		Realisasi Capaian Kinerja RPJMD s/d RKPD Tahun Lalu (2022)		Target Kinerja dan Anggaran RKPD Tahun Berjalan yang dievaluasi (2023)		Realisasi Capaian Kinerja dan Anggaran RKPD yang Dievaluasi (2023)		Tingkat Capaian Kinerja dan Realisasi Anggaran RKPD Tahun 2023 (%)		Realisasi Kinerja dan Anggaran RPJMD s/d Tahun 2024		Tingkat Capaian Kinerja dan Realisasi Anggaran RPJMD s/d Tahun 2024 (%)		Perangkat Daerah Penanggung Jawab
			Indikator	Satuan	K/Target	Rp/Apbd	K	Rp	K	Rp	K	Rp	K	Rp	K	Rp	K	Rp	
	2.14.03.2.03.08	Pembinaan Pelayanan Keluarga Berencana dan Kesehatan Reproduksi di Fasilitas Kesehatan Termasuk Jaringan dan Jejaringnya	Jumlah Laporan Hasil Pembinaan Pelayanan Keluarga Berencana dan Kesehatan Reproduksi di Fasilitas Kesehatan Termasuk Jaringan dan Jejaringnya	Laporan	0	0,00	0	0,00	46	81.716.900,00	3	4.290.000,00	6,52	5,25	3	4.290.000,00	0	0,00	Dinas Kesehatan Pengendalian Penduduk dan KB
	2.14.03.2.04	Pemberdayaan dan Peningkatan Peran Serta Organisasi Kemasyarakatan Tingkat Daerah Kabupaten/Kota dalam Pelaksanaan Pelayanan dan Pembinaan Kesertaan Ber-KB	Persentase pelaksanaan kegiatan pembinaan kesertaan ber KB bagi organisasi kemasyarakatan	%	0	0,00	0	0,00	85	117.500.000,00	0	0,00	0	0,00	0	0,00	0	0,00	Dinas Kesehatan Pengendalian Penduduk dan KB
	2.14.03.2.04.02	Integrasi Pembangunan Lintas Sektor di Kampung KB	Jumlah Dokumen Hasil Integrasi Pembangunan Lintas Sektor di Kampung KB	Dokumen	0	0,00	0	0,00	1	15.440.000,00	0	0,00	0	0,00	0	0,00	0	0,00	Dinas Kesehatan Pengendalian Penduduk dan KB
	2.14.03.2.04.03	Pelaksanaan dan Pengelolaan Program KKBPK di Kampung KB	Jumlah pengelolaan program KKBPK di Kampung KB yang dilaksanakan	Kegiatan	0	0,00	0	0,00	2	102.060.000,00	0	0,00	0	0,00	0	0,00	0	0,00	Dinas Kesehatan Pengendalian Penduduk dan KB
Rata-rata Capaian Kinerja (%)													36,76	11,66					
Predikat Kinerja													Sangat Rendah	Sangat Rendah					
Meningkatnya Kualitas Kesehatan Masyarakat	2.14.04	PROGRAM PEMBERDAYAAN DAN PENINGKATAN KELUARGA SEJAHTERA (KS)	Persentase pasangan usia subur yang menjadi peserta KB aktif	%	0	0,00	0	0,00	85	2.086.690.000,00	25	495.280.970,00	29,41	23,74	25	495.280.970,00	0	0,00	Dinas Kesehatan Pengendalian Penduduk dan KB
	2.14.04.2.01	Pelaksanaan Pembangunan Keluarga Melalui Pembinaan Ketahanan dan Kesejahteraan Keluarga	Persentase Kelompok (BKB, BKR, BKL, PIK-R dan UPPKS) yang mendapatkan fasilitasi pembinaan dan pendampingan	%	0	0,00	0	0,00	85	2.067.000.000,00	0	315.010.000,00	0	15,24	0	315.010.000,00	0	0,00	Dinas Kesehatan Pengendalian Penduduk dan KB
	2.14.04.2.01.02	Pengadaan Sarana Kelompok Kegiatan Ketahanan dan Kesejahteraan Keluarga (BKB, BKR, BKL, PPPKS, PIK-R dan Pemberdayaan Ekonomi Keluarga/UPPKS)	Jumlah Unit Sarana Kelompok Kegiatan Ketahanan dan Kesejahteraan Keluarga (BKB, BKR, BKL, PPPKS, PIK-R dan Pemberdayaan Ekonomi Keluarga/UPPKS)	Orang	0	0,00	0	0,00	145	360.000.000,00	0	0,00	0	0,00	0	0,00	0	0,00	Dinas Kesehatan Pengendalian Penduduk dan KB
	2.14.04.2.01.04	Orientasi/Pelatihan Teknis Pelaksana/Kader Ketahanan dan Kesejahteraan Keluarga (BKB, BKR, BKL, PPPKS, PIK-R dan Pemberdayaan Ekonomi Keluarga/UPPKS)	Jumlah Kader yang Mengikuti Orientasi/Pelatihan Teknis Pelaksana/Kader Ketahanan dan Kesejahteraan Keluarga (BKB, BKR, BKL, PPPKS, PIK-R dan Pemberdayaan Ekonomi Keluarga/UPPKS)	Orang	0	0,00	0	0,00	145	13.100.000,00	0	9.270.000,00	0	70,76	0	9.270.000,00	0	0,00	Dinas Kesehatan Pengendalian Penduduk dan KB
	2.14.04.2.01.05	Penyediaan Biaya Operasional bagi Pengelola dan Pelaksana (Kader) Ketahanan dan Kesejahteraan Keluarga (BKB, BKR, BKL, PPPKS, PIK-R dan Pemberdayaan Ekonomi Keluarga/UPPKS)	Jumlah Kader Pengelola dan Pelaksana (Kader) Ketahanan dan Kesejahteraan Keluarga (BKB, BKR, BKL, PPPKS, PIK-R dan Pemberdayaan Ekonomi Keluarga/UPPKS)	Orang	0	0,00	0	0,00	5520	1.163.500.000,00	0	128.940.000,00	0	11,08	0	128.940.000,00	0	0,00	Dinas Kesehatan Pengendalian Penduduk dan KB
	2.14.04.2.01.06	Penyediaan Biaya Operasional bagi Kelompok Kegiatan Ketahanan dan Kesejahteraan Keluarga (BKB, BKR, BKL, PPPKS, PIK-R dan Pemberdayaan Ekonomi Keluarga/UPPKS)	Jumlah Kelompok Kegiatan Ketahanan dan Kesejahteraan Keluarga (BKB, BKR, BKL, PPPKS, PIK-R dan Pemberdayaan Ekonomi Keluarga/UPPKS)	Kelompok	0	0,00	0	0,00	68	530.400.000,00	0	176.800.000,00	0	33,33	0	176.800.000,00	0	0,00	Dinas Kesehatan Pengendalian Penduduk dan KB
	2.14.04.2.02	Pelaksanaan dan Peningkatan Peran Serta Organisasi Kemasyarakatan Tingkat Daerah Kabupaten/ Kota dalam Pembangunan Keluarga Melalui Pembinaan Ketahanan dan Kesejahteraan Keluarga	Persentase Mitra dan Organisasi Kemasyarakatan yang mendapatkan fasilitasi pembinaan / pendampingan ketahanan dan kesejahteraan keluarga	%	0	0,00	0	0,00	85	19.690.000,00	0	180.270.970,00	0	915,55	0	180.270.970,00	0	0,00	Dinas Kesehatan Pengendalian Penduduk dan KB
	2.14.04.2.02.03	Pelaksanaan Peningkatan Kapasitas Mitra dan Organisasi Kemasyarakatan dalam Pengelolaan Program Ketahanan dan Kesejahteraan Keluarga (BKB, BKR, BKL, PPPKS, PIK-R dan Pemberdayaan Ekonomi Keluarga/UPPKS)	Jumlah Organisasi yang Mengikuti Peningkatan Kapasitas Mitra dan Organisasi Kemasyarakatan dalam Pengelolaan Program Ketahanan dan Kesejahteraan Keluarga (BKB, BKR, BKL, PPPKS, PIK-R dan Pemberday	Organisasi	0	0,00	0	0,00	19	19.690.000,00	0	180.270.970,00	0	915,55	0	180.270.970,00	0	0,00	Dinas Kesehatan Pengendalian Penduduk dan KB
Rata-rata Capaian Kinerja (%)													0,00	465,40					



Sasaran	Kode	Urusan/Program/Kegiatan/Sub Kegiatan	Indikator Kinerja Program (outcome) / Kegiatan (output)		Target RPJMD pada tahun 2019 s/d 2024 ( periode RPJMD)		Realisasi Capaian Kinerja RPJMD s/d RKPD Tahun Lalu (2022)		Target Kinerja dan Anggaran RKPD Tahun Berjalan yang dievaluasi (2023)		Realisasi Capaian Kinerja dan Anggaran RKPD yang Dievaluasi (2023)		Tingkat Capaian Kinerja dan Realisasi Anggaran RKPD Tahun 2023 (%)		Realisasi Kinerja dan Anggaran RPJMD s/d Tahun 2024		Tingkat Capaian Kinerja dan Realisasi Anggaran RPJMD s/d Tahun 2024 (%)		Perangkat Daerah Penanggung Jawab	
			Indikator	Satuan	K/Target	Rp/Apbd	K	Rp	K	Rp	K	Rp	K	Rp	K	Rp	K	Rp		
Predikat Kinerja													Sangat Rendah	Sangat Tinggi						
JUMLAH ANGGARAN DAN REALISASI DARI SELURUH PROGRAM									4.943.265.500,00		834.867.702,00									
TOTAL RATA - RATA CAPAIAN KINERJA DAN ANGGARAN DARI SELURUH PROGRAM													30,77	163,93						
PREDIKAT KINERJA DARI SELURUH PROGRAM													Sangat Rendah	Sangat Tinggi						
Faktor pendorong keberhasilan kinerja : Faktor penghambat pencapaian kinerja : Tindak lanjut yang diperlukan dalam triwulan berikutnya : Tindaklanjut yang diperlukan dalam RKPD berikutnya																				
	2,1	URUSAN PEMERINTAHAN BIDANG PERTANAHAN																		
Meningkatnya Penataan Ruang Kota Sesuai RTRW	2.10.04	PROGRAM PENYELESAIAN SENGKETA TANAH GARAPAN	Persentase Permasalahan Pertanahan yang Terselesaikan	Persentase	93,5	344.900.196,00	0	0,00	94	65.126.500,00	30	28.193.400,00	31,91	43,29	30	28.193.400,00	0	0,00	Dinas Pekerjaan Umum, Penataan Ruang, Perumahan dan Kawasan Permukiman	
	2.10.04.2.01	Penyelesaian Sengketa Tanah Garapan dalam Daerah Kabupaten/Kota	Jumlah Permasalahan Pertanahan yang Difasilitasi	Permasalah	0	0,00	0	0,00	15	65.126.500,00	4	28.193.400,00	26,67	43,29	4	28.193.400,00	0	0,00	Dinas Pekerjaan Umum, Penataan Ruang, Perumahan dan Kawasan Permukiman	
	2.10.04.2.01.02	Mediasi Penyelesaian Sengketa Tanah Garapan dalam 1 (satu) Daerah Kabupaten/Kota			0	0,00	0	0,00	0	65.126.500,00	0	28.193.400,00	0	43,29	0	28.193.400,00	0	0,00	Dinas Pekerjaan Umum, Penataan Ruang, Perumahan dan Kawasan Permukiman	
Rata-rata Capaian Kinerja (%)													26,67	43,29						
Predikat Kinerja													Sangat Rendah	Sangat Rendah						
JUMLAH ANGGARAN DAN REALISASI DARI SELURUH PROGRAM									65.126.500,00		28.193.400,00									
TOTAL RATA - RATA CAPAIAN KINERJA DAN ANGGARAN DARI SELURUH PROGRAM													26,67	43,29						
PREDIKAT KINERJA DARI SELURUH PROGRAM													Sangat Rendah	Sangat Rendah						
Faktor pendorong keberhasilan kinerja : Faktor penghambat pencapaian kinerja : Tindak lanjut yang diperlukan dalam triwulan berikutnya : Tindaklanjut yang diperlukan dalam RKPD berikutnya																				
	2,08	URUSAN PEMERINTAHAN BIDANG PEMBERDAYAAN PEREMPUAN DAN PERLINDUNGAN ANAK																		
Meningkatnya peran serta perempuan dalam pembangunan	2.08.02	PROGRAM PENGARUSUTAMAAN GENDER DAN PEMBERDAYAAN PEREMPUAN	Presentase Peningkatan Peran Serta Kelompok Masyarakat dan Perangkat Daerah dalam Pengarusutamaan Gender (PUG)	%	0	0,00	0	0,00	51	417.631.000,00	10	166.230.150,00	19,61	39,80	10	166.230.150,00	0	0,00	Dinas Sosial, Pemberdayaan Perempuan, dan Perlindungan Anak	
	2.08.02.2.01	Pelebagaan Pengarusutamaan Gender (PUG) pada Lembaga Pemerintah Kewenangan Kabupaten/Kota	Persentase program dan kegiatan pemerintah daerah yang dilengkapi dokumen ARG yang berkualitas	%	0	0,00	0	0,00	55	45.620.000,00	0	7.050.000,00	0	15,45	0	7.050.000,00	0	0,00	Dinas Sosial, Pemberdayaan Perempuan, dan Perlindungan Anak	
	2.08.02.2.01.02	Koordinasi dan Sinkronisasi Pelaksanaan PUG Kewenangan Kabupaten/Kota	Jumlah Dokumen Hasil Koordinasi dan Sinkronisasi Pelaksanaan Pengarustamaan Gender (PUG) Kewenangan Kabupaten/Kota	Dokumen	0	0,00	0	0,00	55	29.157.500,00	5	0,00	9,09	0,00	5	0,00	0	0,00	Dinas Sosial, Pemberdayaan Perempuan, dan Perlindungan Anak	
	2.08.02.2.01.03	Advokasi Kebijakan dan Pendampingan Pelaksanaan PUG termasuk PPRG	Jumlah Perangkat Daerah yang Mendapat Advokasi Kebijakan dan Pendampingan Pelaksanaan Pengarustamaan Gender (PUG) Termasuk Perencaan Pembangunan Responsif Gender (PPRG) Kewenangan Kabupaten/Kota	Perangkat Daerah	0	0,00	0	0,00	60	16.462.500,00	0	7.050.000,00	0	42,82	0	7.050.000,00	0	0,00	Dinas Sosial, Pemberdayaan Perempuan, dan Perlindungan Anak	



Sasaran	Kode	Urusan/Program/Kegiatan/Sub Kegiatan	Indikator Kinerja Program (outcome) / Kegiatan (output)		Target RPJMD pada tahun 2019 s/d 2024 ( periode RPJMD)		Realisasi Capaian Kinerja RPJMD s/d RKPD Tahun Lalu (2022)		Target Kinerja dan Anggaran RKPD Tahun Berjalan yang dievaluasi (2023)		Realisasi Capaian Kinerja dan Anggaran RKPD yang Dievaluasi (2023)		Tingkat Capaian Kinerja dan Realisasi Anggaran RKPD Tahun 2023 (%)		Realisasi Kinerja dan Anggaran RPJMD s/d Tahun 2024		Tingkat Capaian Kinerja dan Realisasi Anggaran RPJMD s/d Tahun 2024 (%)		Perangkat Daerah Penanggung Jawab
			Indikator	Satuan	K/Target	Rp/Apbd	K	Rp	K	Rp	K	Rp	K	Rp	K	Rp	K	Rp	
	2.08.02.2.02	Pemberdayaan Perempuan Bidang Politik, Hukum, Sosial, dan Ekonomi pada Organisasi Kemasyarakatan Kewenangan Kabupaten/Kota	Presentase Peningkatan peran Perempuan Bidang Politik, Hukum, Sosial, ekonomi dan Organisasi Kemasyarakatan	%	0	0,00	0	0,00	6	372.011.000,00	1	159.180.150,00	16,67	42,79	1	159.180.150,00	0	0,00	Dinas Sosial, Pemberdayaan Perempuan, dan Perlindungan Anak
	2.08.02.2.02.01	Sosialisasi Peningkatan Partisipasi Perempuan di Bidang Politik, Hukum, Sosial dan Ekonomi Kabupaten/Kota	Jumlah Dokumen Hasil Sosialisasi Peningkatan Partisipasi Perempuan di Bidang Politik, Hukum, Sosial dan Ekonomi Kewenangan Kabupaten/Kota	Dokumen	0	0,00	0	0,00	2	31.620.000,00	1	9.640.000,00	50	30,49	1	9.640.000,00	0	0,00	Dinas Sosial, Pemberdayaan Perempuan, dan Perlindungan Anak
	2.08.02.2.02.02	Advokasi Kebijakan dan Pendampingan Peningkatan Partisipasi Perempuan di Bidang Politik, Hukum, Sosial dan Ekonomi Kabupaten/Kota	Jumlah Organisasi Masyarakat yang Mendapat Advokasi dan Pendampingan Kebijakan Peningkatan Partisipasi Perempuan di Bidang Politik, Hukum, Sosial dan Ekonomi Kewenangan Kabupaten/Kota	Organisasi	0	0,00	0	0,00	23	340.391.000,00	5	149.540.150,00	21,74	43,93	5	149.540.150,00	0	0,00	Dinas Sosial, Pemberdayaan Perempuan, dan Perlindungan Anak
Rata-rata Capaian Kinerja (%)													8,34	29,12					
Predikat Kinerja													Sangat Rendah	Sangat Rendah					
Meningkatnya perlindungan perempuan dan anak serta tumbuh kembang anak	2.08.03	PROGRAM PERLINDUNGAN PEREMPUAN	Persentase efektifitas P2TP2A dalam penanganan permasalahan perempuan	%	0	0,00	0	0,00	100	192.165.000,00	35	25.280.100,00	35	13,16	35	25.280.100,00	0	0,00	Dinas Sosial, Pemberdayaan Perempuan, dan Perlindungan Anak
	2.08.03.2.01	Pencegahan Kekerasan Terhadap Perempuan Lingkup Daerah Kabupaten/Kota	Persentase Kasus Kekerasan terhadap Perempuan yang ditangani dan diselesaikan	Persen	0	0,00	0	0,00	100	51.500.000,00	0	0,00	0	0,00	0	0,00	0	0,00	Dinas Sosial, Pemberdayaan Perempuan, dan Perlindungan Anak
	2.08.03.2.01.01	Koordinasi dan Sinkronisasi Pelaksanaan Kebijakan, Program dan Kegiatan Pencegahan Kekerasan Terhadap Perempuan Lingkup Daerah Kabupaten/Kota	Jumlah Dokumen Hasil Koordinasi dan Sinkronisasi Pelaksanaan Kebijakan, Program, dan Kegiatan Pencegahan Kekerasan terhadap Perempuan Kewenangan Kabupaten / Kota	Dokumen	0	0,00	0	0,00	2	51.500.000,00	0	0,00	0	0,00	0	0,00	0	0,00	Dinas Sosial, Pemberdayaan Perempuan, dan Perlindungan Anak
	2.08.03.2.02	Penyediaan Layanan Rujukan Lanjutan bagi Perempuan Korban Kekerasan yang Memerlukan Koordinasi Kewenangan Kabupaten/Kota	Persentase Perempuan Korban Kekerasan yang mendapatkan Layanan Rujukan Lanjutan	%	0	0,00	0	0,00	100	121.515.000,00	15	10.000.000,00	15	8,23	15	10.000.000,00	0	0,00	Dinas Sosial, Pemberdayaan Perempuan, dan Perlindungan Anak
	2.08.03.2.02.01	Penyediaan Layanan Pengaduan Masyarakat bagi Perempuan Korban Kekerasan Kewenangan Kabupaten/Kota	Jumlah Perempuan Korban Kekerasan Tingkat Kabupaten/Kota yang Mendapatkan Layanan Pengaduan	Orang	0	0,00	0	0,00	24	24.000.000,00	6	10.000.000,00	25	41,67	6	10.000.000,00	0	0,00	Dinas Sosial, Pemberdayaan Perempuan, dan Perlindungan Anak
	2.08.03.2.02.02	Koordinasi dan Sinkronisasi Pelaksanaan Penyediaan Layanan Rujukan Lanjutan bagi Perempuan Korban Kekerasan Kewenangan Kabupaten/Kota	Jumlah Layanan Tindak Lanjut Pengaduan yang Memerlukan Koordinasi dan Sinkronisasi bagi Perempuan Korban Kekerasan Kewenangan Kabupaten / Kota	Layanan	0	0,00	0	0,00	100	97.515.000,00	0	0,00	0	0,00	0	0,00	0	0,00	Dinas Sosial, Pemberdayaan Perempuan, dan Perlindungan Anak
	2.08.03.2.03	Penguatan dan Pengembangan Lembaga Penyedia Layanan Perlindungan Perempuan Tingkat Daerah Kabupaten/Kota	Persentase penanganan kasus kekerasan terhadap perempuan serta jejaringnya dan persentase kasus perempuan yang mendapat pengawasan dan perlindungan	%	0	0,00	0	0,00	100	19.150.000,00	20	15.280.100,00	20	79,79	20	15.280.100,00	0	0,00	Dinas Sosial, Pemberdayaan Perempuan, dan Perlindungan Anak
	2.08.03.2.03.02	Peningkatan Kapasitas Sumber Daya Lembaga Penyedia Layanan Penanganan bagi Perempuan Korban Kekerasan Kewenangan Kabupaten/Kota	Jumlah sumber Daya Manusia Lembaga Penyedia Layanan Penanganan bagi Perempuan Korban Kekerasan Kewenangan Kabupaten/Kota yang Mendapat Peningkatan Kapasitas	Orang	0	0,00	0	0,00	41	19.150.000,00	7	15.280.100,00	17,07	79,79	7	15.280.100,00	0	0,00	Dinas Sosial, Pemberdayaan Perempuan, dan Perlindungan Anak
Rata-rata Capaian Kinerja (%)													11,67	29,34					
Predikat Kinerja													Sangat Rendah	Sangat Rendah					
Meningkatnya peran serta perempuan dalam pembangunan,	2.08.05	PROGRAM PENGELOLAAN SISTEM DATA GENDER DAN ANAK	Persentase data gender dan anak yang terpilah	%	0	0,00	0	0,00	30	5.750.000,00	0	0,00	0	0,00	0	0,00	0	0,00	Dinas Sosial, Pemberdayaan Perempuan, dan Perlindungan Anak



Sasaran	Kode	Urusan/Program/Kegiatan/Sub Kegiatan	Indikator Kinerja Program (outcome) / Kegiatan (output)		Target RPJMD pada tahun 2019 s/d 2024 ( periode RPJMD)		Realisasi Capaian Kinerja RPJMD s/d RKPD Tahun Lalu (2022)		Target Kinerja dan Anggaran RKPD Tahun Berjalan yang dievaluasi (2023)		Realisasi Capaian Kinerja dan Anggaran RKPD yang Dievaluasi (2023)		Tingkat Capaian Kinerja dan Realisasi Anggaran RKPD Tahun 2023 (%)		Realisasi Kinerja dan Anggaran RPJMD s/d Tahun 2024		Tingkat Capaian Kinerja dan Realisasi Anggaran RPJMD s/d Tahun 2024 (%)		Perangkat Daerah Penanggung Jawab
			Indikator	Satuan	K/Target	Rp/Apbd	K	Rp	K	Rp	K	Rp	K	Rp	K	Rp	K	Rp	
Meningkatnya perlindungan perempuan dan anak serta tumbuh kembang anak	2.08.05.2.01	Pengumpulan, Pengolahan Analisis dan Penyajian Data Gender dan Anak Dalam Kelembagaan Data di Tingkat Daerah Kabupaten/Kota	Persentase data gender dan anak yang terkumpul	%	0	0,00	0	0,00	30	5.750.000,00	25	0,00	83,33	0,00	25	0,00	0	0,00	Dinas Sosial, Pemberdayaan Perempuan, dan Perlindungan Anak
	2.08.05.2.01.02	Penyajian dan Pemanfaatan Data Gender dan Anak dalam Kelembagaan Data di Kewenangan Kabupaten/Kota	Jumlah Dokumen Penyajian dan Pemanfaatan Data Gender dan Anak dalam Kelembagaan Data di Kewenangan Kabupaten/Kota	Dokumen	0	0,00	0	0,00	1	5.750.000,00	0	0,00	0	0,00	0	0,00	0	0,00	Dinas Sosial, Pemberdayaan Perempuan, dan Perlindungan Anak
Rata-rata Capaian Kinerja (%)													83,33	0,00					
Predikat Kinerja													Tinggi	Sangat Rendah					
Meningkatnya perlindungan perempuan dan anak serta tumbuh kembang anak	2.08.06	PROGRAM PEMENUHAN HAK ANAK (PHA)	Persentase pencapaian indikator Kota Layak Anak	%	0	0,00	0	0,00	80	300.942.000,00	60	74.201.950,00	75	24,66	60	74.201.950,00	0	0,00	Dinas Sosial, Pemberdayaan Perempuan, dan Perlindungan Anak
	2.08.06.2.01	Pelebagaan PHA pada Lembaga Pemerintah, Nonpemerintah, dan Dunia Usaha Kewenangan Kabupaten/Kota	Persentase kelurahan yang memiliki Kampung Ramah Anak	%	0	0,00	0	0,00	70	107.450.000,00	20	11.534.500,00	28,57	10,73	20	11.534.500,00	0	0,00	Dinas Sosial, Pemberdayaan Perempuan, dan Perlindungan Anak
	2.08.06.2.01.01	Advokasi Kebijakan dan Pendampingan Pemenuhan Hak Anak pada Lembaga Pemerintah, Non Pemerintah, Media dan Dunia Usaha Kewenangan Kabupaten/Kota	Jumlah Organisasi Pemerintah, Non Pemerintah, Media dan Dunia Usaha yang Mendapat Advokasi Kebijakan dan Pendampingan Pemenuhan Hak Anak pada Organisasi Pemerintah, Non Pemerintah, Media dan Dunia Usaha	Organisasi	0	0,00	0	0,00	27	18.850.000,00	0	0,00	0	0,00	0	0,00	0	0,00	Dinas Sosial, Pemberdayaan Perempuan, dan Perlindungan Anak
	2.08.06.2.01.02	Koordinasi dan Sinkronisasi Pelebagaan Pemenuhan Hak Anak Kewenangan Kabupaten/Kota	Jumlah Dokumen Hasil Koordinasi dan Sinkronisasi Pelebagaan Pemenuhan Hak Anak Kewenangan Kabupaten/Kota	Dokumen	0	0,00	0	0,00	35	88.600.000,00	9	11.534.500,00	25,71	13,02	9	11.534.500,00	0	0,00	Dinas Sosial, Pemberdayaan Perempuan, dan Perlindungan Anak
	2.08.06.2.02	Penguatan dan Pengembangan Lembaga Penyedia Layanan Peningkatan Kualitas Hidup Anak Kewenangan Kabupaten/Kota	Persentase kelurahan, kecamatan layak anak	%	0	0,00	0	0,00	80	193.492.000,00	6	62.667.450,00	7,5	32,39	6	62.667.450,00	0	0,00	Dinas Sosial, Pemberdayaan Perempuan, dan Perlindungan Anak
	2.08.06.2.02.02	Koordinasi dan Sinkronisasi Pelaksanaan Pendampingan Peningkatan Kualitas Hidup Anak Tingkat Daerah Kabupaten/Kota	Jumlah Dokumen Hasil Koordinasi dan Sinkronisasi Pelaksanaan Peningkatan Kualitas Hidup Anak Kewenangan Kabupaten/Kota	Dokumen	0	0,00	0	0,00	29	27.500.000,00	29	17.225.000,00	100	62,64	29	17.225.000,00	0	0,00	Dinas Sosial, Pemberdayaan Perempuan, dan Perlindungan Anak
	2.08.06.2.02.03	Pengembangan Komunikasi, Informasi dan Edukasi Pemenuhan Hak Anak bagi Lembaga Penyedia Layanan Peningkatan Kualitas Hidup Anak Tingkat Daerah Kabupaten/Kota	Jumlah Dokumen Komunikasi Informasi dan Edukasi (KIE) Pemenuhan Hak Anak bagi Lembaga Penyedia Layanan	Dokumen	0	0,00	0	0,00	3	116.250.000,00	1	31.314.500,00	33,33	26,94	1	31.314.500,00	0	0,00	Dinas Sosial, Pemberdayaan Perempuan, dan Perlindungan Anak
	2.08.06.2.02.04	Penguatan Jejaring antar Lembaga Penyedia Layanan Peningkatan Kualitas Hidup Anak Tingkat Daerah Kabupaten/Kota	Jumlah Dokumen Hasil Penguatan Jejaring Antar Lembaga Penyedia Layanan Peningkatan Kualitas Hidup Anak Kewenangan Kabupaten/Kota	Dokumen	0	0,00	0	0,00	34	49.742.000,00	0	14.127.950,00	0	28,40	0	14.127.950,00	0	0,00	Dinas Sosial, Pemberdayaan Perempuan, dan Perlindungan Anak
Rata-rata Capaian Kinerja (%)													18,04	21,56					
Predikat Kinerja													Sangat Rendah	Sangat Rendah					
Meningkatnya perlindungan perempuan dan anak serta tumbuh kembang anak	2.08.07	PROGRAM PERLINDUNGAN KHUSUS ANAK	Persentase efektifitas P2TP2A dalam penanganan permasalahan anak	%	0	0,00	0	0,00	100	310.230.000,00	0	128.017.000,00	0	41,27	0	128.017.000,00	0	0,00	Dinas Sosial, Pemberdayaan Perempuan, dan Perlindungan Anak
	2.08.07.2.01	Pencegahan Kekerasan Terhadap Anak yang Melibatkan para Pihak Lingkup Daerah Kabupaten/Kota	Persentase Penanganan Kasus Kekerasan terhadap Anak yang mendapat pengawasan dan perlindungan	Persen	0	0,00	0	0,00	100	58.200.000,00	0	0,00	0	0,00	0	0,00	0	0,00	Dinas Sosial, Pemberdayaan Perempuan, dan Perlindungan Anak
	2.08.07.2.01.02	Koordinasi dan Sinkronisasi Pencegahan Kekerasan Terhadap Anak Kewenangan Kabupaten/Kota	Jumlah Dokumen Hasil Koordinasi dan Sinkronisasi Pencegahan Kekerasan Terhadap Anak Kewenangan Kabupaten / Kota	Dokumen	0	0,00	0	0,00	4	58.200.000,00	0	0,00	0	0,00	0	0,00	0	0,00	Dinas Sosial, Pemberdayaan Perempuan, dan Perlindungan Anak



Sasaran	Kode	Urusan/Program/Kegiatan/Sub Kegiatan	Indikator Kinerja Program (outcome) / Kegiatan (output)		Target RPJMD pada tahun 2019 s/d 2024 ( periode RPJMD)		Realisasi Capaian Kinerja RPJMD s/d RKPD Tahun Lalu (2022)		Target Kinerja dan Anggaran RKPD Tahun Berjalan yang dievaluasi (2023)		Realisasi Capaian Kinerja dan Anggaran RKPD yang Dievaluasi (2023)		Tingkat Capaian Kinerja dan Realisasi Anggaran RKPD Tahun 2023 (%)		Realisasi Kinerja dan Anggaran RPJMD s/d Tahun 2024		Tingkat Capaian Kinerja dan Realisasi Anggaran RPJMD s/d Tahun 2024 (%)		Perangkat Daerah Penanggung Jawab
			Indikator	Satuan	K/Target	Rp/Apbd	K	Rp	K	Rp	K	Rp	K	Rp	K	Rp	K	Rp	
	2.08.07.2.02	Penyediaan Layanan bagi Anak yang Memerlukan Perlindungan Khusus yang Memerlukan Koordinasi Tingkat Daerah Kabupaten/Kota	Persentase Anak Korban Kekerasan dan pekerja anak yang memerlukan perlindungan khusus	%	0	0,00	0	0,00	100	177.434.000,00	15	71.257.000,00	15	40,16	15	71.257.000,00	0	0,00	Dinas Sosial, Pemberdayaan Perempuan, dan Perlindungan Anak
	2.08.07.2.02.02	Koordinasi dan Sinkronisasi Pelaksanaan Pendampingan Anak yang Memerlukan Perlindungan Khusus Kewenangan Kabupaten/Kota			0	0,00	0	0,00	0	156.989.000,00	0	71.257.000,00	0	45,39	0	71.257.000,00	0	0,00	Dinas Sosial, Pemberdayaan Perempuan, dan Perlindungan Anak
	2.08.07.2.02.03	Pengembangan Komunikasi, Informasi dan Edukasi Anak yang Memerlukan Perlindungan Khusus Kewenangan Kabupaten/Kota	Jumlah Dokumen Komunikasi, Informasi dan Edukasi (KIE) Anak yang Memerlukan Perlindungan Khusus Kewenangan Kabupaten/Kota	Dokumen	0	0,00	0	0,00	5	20.445.000,00	0	0,00	0	0,00	0	0,00	0	0,00	Dinas Sosial, Pemberdayaan Perempuan, dan Perlindungan Anak
	2.08.07.2.03	Penguatan dan Pengembangan Lembaga Penyedia Layanan bagi Anak yang Memerlukan Perlindungan Khusus Tingkat Daerah Kabupaten/Kota	Persentase Penanganan Kasus Kekerasan terhadap anak yang mendapat pengawasan dan perlindungan	Persen	0	0,00	0	0,00	100	74.596.000,00	750	56.760.000,00	750	76,09	750	56.760.000,00	0	0,00	Dinas Sosial, Pemberdayaan Perempuan, dan Perlindungan Anak
	2.08.07.2.03.02	Koordinasi dan Sinkronisasi Peningkatan Kapasitas Sumber Daya Lembaga Penyedia Layanan Anak yang Memerlukan Perlindungan Khusus Tingkat Daerah Kabupaten/Kota	Jumlah Dokumen Hasil Koordinasi dan Sinkronisasi Peningkatan Kapasitas Sumber Daya Lembaga Penyedia Layanan Anak yang Memerlukan Perlindungan Khusus Kewenangan Kabupaten / Kota	Dokumen	0	0,00	0	0,00	3	74.596.000,00	2	56.760.000,00	66,67	76,09	2	56.760.000,00	0	0,00	Dinas Sosial, Pemberdayaan Perempuan, dan Perlindungan Anak
Rata-rata Capaian Kinerja (%)													255,00	38,75					
Predikat Kinerja													Sangat Tinggi	Sangat Rendah					
JUMLAH ANGGARAN DAN REALISASI DARI SELURUH PROGRAM										1.226.718.000,00		393.729.200,00							
TOTAL RATA - RATA CAPAIAN KINERJA DAN ANGGARAN DARI SELURUH PROGRAM													75,27	23,75					
PREDIKAT KINERJA DARI SELURUH PROGRAM													Sedang	Sangat Rendah					
Sub Kegiatan yang bersumber Dana Alokasi Khusus - Non Fisik mengalami perubahan Petunjuk Teknis pada Penjabaran IV																			
	2,13	URUSAN PEMERINTAHAN BIDANG PEMBERDAYAAN MASYARAKAT DAN DESA																	
Meningkatnya Kualitas dan Kemampuan Penyandang Masalah Kesejahteraan Sosial (PMKS)	2.13.05	PROGRAM PEMBERDAYAAN LEMBAGA KEMASYARAKATAN, LEMBAGA ADAT DAN MASYARAKAT HUKUM ADAT	Persentase Peningkatan Potensi dan Sumber Kesejahteraan Sosial (PSKS) yang Berpartisipasi Dalam Upaya Pemberdayaan Masyarakat	%	0	0,00	0	0,00	90	3.100.000,00	90	0,00	100	0,00	90	0,00	0	0,00	Dinas Sosial, Pemberdayaan Perempuan, dan Perlindungan Anak
	2.13.05.2.01	Pemberdayaan Lembaga Kemasyarakatan yang Bergerak di Bidang Pemberdayaan Desa dan Lembaga Adat Tingkat Daerah Kabupaten/Kota serta Pemberdayaan Masyarakat Hukum Adat yang Masyarakat Pelakunya Hukum Adat yang Sama dalam Daerah Kabupaten/Kota	Persentase Anggota Lembaga Kemasyarakatan Kelurahan yang berpartisipasi dalam mendapatkan Upaya - upaya Pemberdayaan Masyarakat	%	0	0,00	0	0,00	90	3.100.000,00	90	0,00	100	0,00	90	0,00	0	0,00	Dinas Sosial, Pemberdayaan Perempuan, dan Perlindungan Anak
	2.13.05.2.01.07	Fasilitasi Bulan Bhakti Gotong Royong Masyarakat	Jumlah Laporan Hasil Fasilitasi Bulan Bhakti Gotong Royong Masyarakat	Laporan	0	0,00	0	0,00	1	3.100.000,00	1	0,00	100	0,00	1	0,00	0	0,00	Dinas Sosial, Pemberdayaan Perempuan, dan Perlindungan Anak
Rata-rata Capaian Kinerja (%)													100,00	0,00					
Predikat Kinerja													Sangat Tinggi	Sangat Rendah					
JUMLAH ANGGARAN DAN REALISASI DARI SELURUH PROGRAM										3.100.000,00		0,00							
TOTAL RATA - RATA CAPAIAN KINERJA DAN ANGGARAN DARI SELURUH PROGRAM													100	0,00					
PREDIKAT KINERJA DARI SELURUH PROGRAM													Sangat Tinggi	Sangat Rendah					
Kegiatan Bulan Bhakti Gotong royong belum bisa dilaksanakan dikarenakan menunggu konfirmasi dari Pemerintah Provinsi																			
	2,11	URUSAN PEMERINTAHAN BIDANG LINGKUNGAN HIDUP																	



Sasaran	Kode	Urusan/Program/Kegiatan/Sub Kegiatan	Indikator Kinerja Program (outcome) / Kegiatan (output)		Target RPJMD pada tahun 2019 s/d 2024 ( periode RPJMD)		Realisasi Capaian Kinerja RPJMD s/d RKPD Tahun Lalu (2022)		Target Kinerja dan Anggaran RKPD Tahun Berjalan yang dievaluasi (2023)		Realisasi Capaian Kinerja dan Anggaran RKPD yang Dievaluasi (2023)		Tingkat Capaian Kinerja dan Realisasi Anggaran RKPD Tahun 2023 (%)		Realisasi Kinerja dan Anggaran RPJMD s/d Tahun 2024		Tingkat Capaian Kinerja dan Realisasi Anggaran RPJMD s/d Tahun 2024 (%)		Perangkat Daerah Penanggung Jawab
			Indikator	Satuan	K/Target	Rp/Apbd	K	Rp	K	Rp	K	Rp	K	Rp	K	Rp	K	Rp	
Meningkatnya kualitas air dan kualitas udara, Meningkatkan Kualitas Lahan	2.11.01	PROGRAM PENUNJANG URUSAN PEMERINTAHAN DAERAH KABUPATEN/KOTA	Persentase Capaian Kinerja Program Minimal 80%	Persen	0	0,00	68	0,00	85	15.761.107.733,00	45,26	7.616.849.266,00	53,25	48,33	113,26	7.616.849.266,00	0	0,00	Dinas Lingkungan Hidup
	2.11.01.2.01	Perencanaan, Penganggaran, dan Evaluasi Kinerja Perangkat Daerah	Persentase Capaian Kinerja Kegiatan Perangkat Daerah Minimal 80 %	Persen	0	0,00	80,28	0,00	85	110.382.000,00	56,25	45.978.300,00	66,18	41,65	136,53	45.978.300,00	0	0,00	Dinas Lingkungan Hidup
	2.11.01.2.01.01	Penyusunan Dokumen Perencanaan Perangkat Daerah	Jumlah Dokumen Perencanaan Perangkat Daerah	Dokumen	0	0,00	10	47.749.370,00	7	54.121.000,00	5	23.327.950,00	71,43	43,10	15	71.077.320,00	0	0,00	Dinas Lingkungan Hidup
	2.11.01.2.01.06	Koordinasi dan Penyusunan Laporan Capaian Kinerja dan Ikhtisar Realisasi Kinerja SKPD	Jumlah Laporan Capaian Kinerja dan Ikhtisar Realisasi Kinerja SKPD dan Laporan Hasil Koordinasi Penyusunan Laporan Capaian Kinerja dan Ikhtisar Realisasi Kinerja SKPD	Laporan	0	0,00	14	40.237.420,00	13	56.261.000,00	7	22.650.350,00	53,85	40,26	21	62.887.770,00	0	0,00	Dinas Lingkungan Hidup
	2.11.01.2.02	Administrasi Keuangan Perangkat Daerah	Persentase Administrasi Keuangan Sesuai Ketentuan	Persen	0	0,00	95	0,00	95	12.755.399.908,00	93,77	6.463.290.377,00	98,71	50,67	188,77	6.463.290.377,00	0	0,00	Dinas Lingkungan Hidup
	2.11.01.2.02.01	Penyediaan Gaji dan Tunjangan ASN	Jumlah Orang yang Menerima Gaji dan Tunjangan ASN	Orang	0	0,00	0	11.814.232.921,00	124	12.452.358.908,00	120	6.376.761.527,00	96,77	51,21	120	18.190.994.448,00	0	0,00	Dinas Lingkungan Hidup
	2.11.01.2.02.03	Pelaksanaan Penatausahaan dan Pengujian/Verifikasi Keuangan SKPD	Jumlah Dokumen Penatausahaan dan Pengujian/Verifikasi Keuangan SKPD	Dokumen	0	0,00	0	249.532.660,00	12	289.124.000,00	5	81.127.350,00	41,67	28,06	5	330.660.010,00	0	0,00	Dinas Lingkungan Hidup
	2.11.01.2.02.07	Koordinasi dan Penyusunan Laporan Keuangan Bulanan/ Triwulanan/ Semesteran SKPD	Jumlah Laporan Keuanga Bulanan/ Triwulanan/ Semesteran SKPD dan La Koordinasi Penyusunan L Keuangan Bulanan/Triwulanan/Sem SKPD	Laporan	0	0,00	14	15.468.050,00	2	13.917.000,00	6	5.401.500,00	300	38,81	20	20.869.550,00	0	0,00	Dinas Lingkungan Hidup
	2.11.01.2.03	Administrasi Barang Milik Daerah pada Perangkat Daerah	ministrasi BMD SesPersentase Aduai Ketentuan	Persen	0	0,00	0	0,00	100	10.000.000,00	0	0,00	0	0,00	0	0,00	0	0,00	Dinas Lingkungan Hidup
	2.11.01.2.03.06	Penatausahaan Barang Milik Daerah pada SKPD	Jumlah Laporan Penatausahaan Barang Milik Daerah pada SKPD	Laporan	0	0,00	0	0,00	1	10.000.000,00	0	0,00	0	0,00	0	0,00	0	0,00	Dinas Lingkungan Hidup
	2.11.01.2.05	Administrasi Kepegawaian Perangkat Daerah	Persentase Administrasi Kepegawaian Kewenangan PD Sesuai Ketentuan	Persen	0	0,00	0	0,00	80	20.000.000,00	0	0,00	0	0,00	0	0,00	0	0,00	Dinas Lingkungan Hidup
	2.11.01.2.05.09	Pendidikan dan Pelatihan Pegawai Berdasarkan Tugas dan Fungsi	Jumlah Pegawai Berdasarkan Tugas dan Fungsi yang Mengikuti Pendidikan dan Pelatihan	Orang	0	0,00	0	0,00	175	20.000.000,00	0	0,00	0	0,00	0	0,00	0	0,00	Dinas Lingkungan Hidup
	2.11.01.2.06	Administrasi Umum Perangkat Daerah	Persentase Administrasi Umum PD Sesuai Ketentuan	Persen	0	0,00	90	0,00	90	723.649.725,00	115,6	363.435.400,00	128,44	50,22	205,6	363.435.400,00	0	0,00	Dinas Lingkungan Hidup
	2.11.01.2.06.02	Penyediaan Peralatan dan Perlengkapan Kantor	Jumlah Paket Peralatan dan Perlengkapan Kantor yang Disediakan	Paket	0	0,00	0	79.617.175,00	5	93.703.234,00	5	32.424.500,00	100	34,60	5	112.041.675,00	0	0,00	Dinas Lingkungan Hidup
	2.11.01.2.06.03	Penyediaan Peralatan Rumah Tangga	Jumlah Paket Peralatan dan Perlengkapan Kantor yang Disediakan	Paket	0	0,00	0	6.301.000,00	1	12.704.691,00	1	1.728.000,00	100	13,60	1	8.029.000,00	0	0,00	Dinas Lingkungan Hidup
	2.11.01.2.06.05	Penyediaan Barang Cetak dan Penggandaan	Jumlah Paket Barang Cetak dan Penggandaan yang Disediakan	Paket	0	0,00	0	23.466.900,00	2	27.609.800,00	2	1.419.900,00	100	5,14	2	24.886.800,00	0	0,00	Dinas Lingkungan Hidup
	2.11.01.2.06.09	Penyelenggaraan Rapat Koordinasi dan Konsultasi SKPD	Jumlah Laporan Penyelenggaraan Rapat Koordinasi dan Konsultasi SKPD	Laporan	0	0,00	0	0,00	50	499.507.000,00	39	303.023.000,00	78	60,66	39	303.023.000,00	0	0,00	Dinas Lingkungan Hidup
	2.11.01.2.06.11	Dukungan Pelaksanaan Sistem Pemerintahan Berbasis Elektronik pada SKPD	Jumlah Dokumen Dukungan Pelaksanaan Sistem Pemerintahan Berbasis Elektronik pada SKPD	Dokumen	0	0,00	0	0,00	12	90.125.000,00	6	24.840.000,00	50	27,56	6	24.840.000,00	0	0,00	Dinas Lingkungan Hidup
	2.11.01.2.07	Pengadaan Barang Milik Daerah Penunjang Urusan Pemerintah Daerah	Persentase BMD Yang Terpenuhi	Persen	0	0,00	120	0,00	100	210.573.000,00	0	0,00	0	0,00	120	0,00	0	0,00	Dinas Lingkungan Hidup
	2.11.01.2.07.05	Pengadaan Mebel	Jumlah Paket Mebel yang Disediakan	Unit	0	0,00	0	0,00	68	30.079.500,00	0	0,00	0	0,00	0	0,00	0	0,00	Dinas Lingkungan Hidup
	2.11.01.2.07.06	Pengadaan Peralatan dan Mesin Lainnya	Jumlah Paket Mebel yang Disediakan	Unit	0	0,00	12	44.176.650,00	14	180.493.500,00	0	0,00	0	0,00	12	44.176.650,00	0	0,00	Dinas Lingkungan Hidup
	2.11.01.2.08	Penyediaan Jasa Penunjang Urusan Pemerintahan Daerah	Persentase Ketatalaksanaan Tepat Waktu	Persen	0	0,00	90	0,00	90	1.588.742.500,00	44,44	666.934.281,00	49,38	41,98	134,44	666.934.281,00	0	0,00	Dinas Lingkungan Hidup
	2.11.01.2.08.02	Penyediaan Jasa Komunikasi, Sumber Daya Air dan Listrik	Jumlah Laporan Penyediaan Jasa Komunikasi, Sumber Daya Air dan Listrik yang Disediakan	Laporan	0	0,00	0	127.660.896,00	12	153.720.000,00	6	64.839.891,00	50	42,18	6	192.500.787,00	0	0,00	Dinas Lingkungan Hidup
	2.11.01.2.08.03	Penyediaan Jasa Peralatan dan Perlengkapan Kantor	Jumlah Laporan Penyediaan Jasa Peralatan dan Perlengkapan Kantor yang Disediakan	Laporan	0	0,00	0	229.400.000,00	12	40.800.000,00	5	7.245.000,00	41,67	17,76	5	236.645.000,00	0	0,00	Dinas Lingkungan Hidup
	2.11.01.2.08.04	Penyediaan Jasa Pelayanan Umum Kantor	Jumlah Laporan Penyediaan Jasa Pelayanan Umum Kantor yang Disediakan	Laporan	0	0,00	0	1.193.747.919,00	12	1.394.222.500,00	5	594.849.390,00	41,67	42,67	5	1.788.597.309,00	0	0,00	Dinas Lingkungan Hidup
	2.11.01.2.09	Pemeliharaan Barang Milik Daerah Penunjang Urusan Pemerintahan Daerah	Persentase BMD Yang Terpenuhi	%	0	0,00	95,25	0,00	100	342.360.600,00	52	77.210.908,00	52	22,55	147,25	77.210.908,00	0	0,00	Dinas Lingkungan Hidup



Sasaran	Kode	Urusan/Program/Kegiatan/Sub Kegiatan	Indikator Kinerja Program (outcome) / Kegiatan (output)		Target RPJMD pada tahun 2019 s/d 2024 ( periode RPJMD)		Realisasi Capaian Kinerja RPJMD s/d RKPD Tahun Lalu (2022)		Target Kinerja dan Anggaran RKPD Tahun Berjalan yang dievaluasi (2023)		Realisasi Capaian Kinerja dan Anggaran RKPD yang Dievaluasi (2023)		Tingkat Capaian Kinerja dan Realisasi Anggaran RKPD Tahun 2023 (%)		Realisasi Kinerja dan Anggaran RPJMD s/d Tahun 2024		Tingkat Capaian Kinerja dan Realisasi Anggaran RPJMD s/d Tahun 2024 (%)		Perangkat Daerah Penanggung Jawab
			Indikator	Satuan	K/Target	Rp/Apbd	K	Rp	K	Rp	K	Rp	K	Rp	K	Rp	K	Rp	
	2.11.01.2.09.01	Penyediaan Jasa Pemeliharaan, Biaya Pemeliharaan, dan Pajak Kendaraan Perorangan Dinas atau Kendaraan Dinas Jabatan	Jumlah Kendaraan Perorangan Dinas atau Kendaraan Dinas Jabatan yang Dipelihara dan dibayarkan Pajaknya	Unit	0	0,00	0	54.203.016,00	1	83.026.200,00	2	21.843.908,00	200	26,31	2	76.046.924,00	0	0,00	Dinas Lingkungan Hidup
	2.11.01.2.09.02	Penyediaan Jasa Pemeliharaan, Biaya Pemeliharaan, Pajak dan Perizinan Kendaraan Dinas Operasional atau Lapangan	Jumlah Kendaraan Dinas Operasional atau Lapangan yang Dipelihara dan dibayarkan Pajak dan Perizinannya	Unit	0	0,00	0	65.240.775,00	10	134.829.400,00	6	55.367.000,00	60	41,06	6	120.607.775,00	0	0,00	Dinas Lingkungan Hidup
	2.11.01.2.09.05	Pemeliharaan Mebel	Jumlah Mebel yang Dipelihara	Unit	0	0,00	0	0,00	20	5.000.000,00	0	0,00	0	0,00	0	0,00	0	0,00	Dinas Lingkungan Hidup
	2.11.01.2.09.09	Pemeliharaan/Rehabilitasi Gedung Kantor dan Bangunan Lainnya	Jumlah Gedung Kantor dan Bangunan Lainnya yang Dipelihara/Direhabilitasi	Unit	0	0,00	0	0,00	5	115.005.000,00	0	0,00	0	0,00	0	0,00	0	0,00	Dinas Lingkungan Hidup
	2.11.01.2.09.10	Pemeliharaan/Rehabilitasi Sarana dan Prasarana Gedung Kantor atau Bangunan Lainnya	Jumlah Sarana dan Prasarana Gedung Kantor atau Bangunan Lainnya yang Dipelihara/Direhabilitasi	Unit	0	0,00	0	1.397.500,00	3	4.500.000,00	0	0,00	0	0,00	0	1.397.500,00	0	0,00	Dinas Lingkungan Hidup
Rata-rata Capaian Kinerja (%)													49,34	25,88					
Predikat Kinerja													Sangat Rendah	Sangat Rendah					
Meningkatnya kualitas air dan kualitas udara, Meningkatnya Kualitas Lahan	2.11.02	PROGRAM PERENCANAAN LINGKUNGAN HIDUP	Persentase Kegiatan atau Usaha Berijin yang Mempunyai Dokumen Lingkungan	Persen	0	0,00	70	0,00	71	395.199.200,00	0	17.600.000,00	0	4,45	70	17.600.000,00	0	0,00	Dinas Lingkungan Hidup
	2.11.02.2.01	Rencana Perlindungan dan Pengelolaan Lingkungan Hidup (RPPLH) Kabupaten/Kota	Persentase Permohonan Kajian Lingkungan Hidup Yang Telah Mendapatkan Rekomendasi Teknis	Persen	0	0,00	100	0,00	100	45.199.200,00	0	13.600.000,00	0	30,09	100	13.600.000,00	0	0,00	Dinas Lingkungan Hidup
	2.11.02.2.01.02	Pengendalian Pelaksanaan RPPLH Kabupaten/Kota	Jumlah Dokumen Telaahan Kebijakan yang Telah Mengakomodir RPPLH Kabupaten/Kota	Dokumen	0	0,00	0	5.109.000,00	1	45.199.200,00	0	13.600.000,00	0	30,09	0	18.709.000,00	0	0,00	Dinas Lingkungan Hidup
	2.11.02.2.02	Penyelenggaraan Kajian Lingkungan Hidup Strategis (KLHS) Kabupaten/Kota	Persentase Rekomendasi Kebijakan Kajian Lingkungan Hidup Strategis (KLHS) yang tertuang dalam Kebijakan Rencana dan Program (KRP)	Persen	0	0,00	0	0,00	70	350.000.000,00	0	4.000.000,00	0	1,14	0	4.000.000,00	0	0,00	Dinas Lingkungan Hidup
	2.11.02.2.02.02	Pembuatan dan Pelaksanaan KLHS RPJPD/RPJMD Kabupaten/Kota yang Disusun	Jumlah Dokumen KLHS RPJPD/RPJMD Kabupaten/Kota yang Disusun	Dokumen	0	0,00	0	0,00	2	350.000.000,00	0	4.000.000,00	0	1,14	0	4.000.000,00	0	0,00	Dinas Lingkungan Hidup
Rata-rata Capaian Kinerja (%)													0,00	15,62					
Predikat Kinerja													Sangat Rendah	Sangat Rendah					
Meningkatnya kualitas air dan kualitas udara, Meningkatnya Kualitas Lahan	2.11.03	PROGRAM PENGENDALIAN PENCEMARAN DAN/ATAU KERUSAKAN LINGKUNGAN HIDUP	Persentase Mutu Air Dan Udara Dengan Kualitas Baik	Persen	0	0,00	71,52	0,00	80	1.024.727.500,00	97,5	447.634.404,00	121,88	43,68	169,02	447.634.404,00	0	0,00	Dinas Lingkungan Hidup
	2.11.03.2.01	Pencegahan Pencemaran dan/atau Kerusakan Lingkungan Hidup Kabupaten/Kota	Persentase Pencegahan Pencemaran Dan/Atau Kerusakan Lingkungan Hidup	Persen	0	0,00	85,38	0,00	80	847.783.800,00	62,61	396.738.504,00	78,26	46,80	147,99	396.738.504,00	0	0,00	Dinas Lingkungan Hidup
	2.11.03.2.01.02	Koordinasi, Sinkronisasi dan Pelaksanaan Pengendalian Emisi Gas Rumah Kaca, Mitigasi dan Adaptasi Perubahan Iklim	Jumlah Dokumen Hasil Koordinasi dan Sinkronisasi Inventarisasi Gas Rumah Kaca dari Sektor Lingkungan Hidup yang Dilaksanakan	Dokumen	0	0,00	0	30.021.000,00	3	117.471.350,00	1	36.565.600,00	33,33	31,13	1	66.586.600,00	0	0,00	Dinas Lingkungan Hidup
	2.11.03.2.01.03	Pengelolaan Laboratorium Lingkungan Hidup Kabupaten/Kota	Jumlah Pengambilan Contoh Uji, Pengujian Parameter Kualitas Lingkungan dan Dokumen Mutu yang Dilaksanakan	Dokumen	0	0,00	0	700.252.297,00	370	730.312.450,00	340	360.172.904,00	91,89	49,32	340	1.060.425.201,00	0	0,00	Dinas Lingkungan Hidup
	2.11.03.2.02	Penanggulangan Pencemaran dan/atau Kerusakan Lingkungan Hidup Kabupaten/Kota	Persentase Penanggulangan Pencemaran dan/atau Kerusakan Lingkungan Hidup	Persen	0	0,00	79,98	0,00	80	145.785.600,00	230	40.495.900,00	287,5	27,78	309,98	40.495.900,00	0	0,00	Dinas Lingkungan Hidup
	2.11.03.2.02.01	Pemberian Informasi Peringatan Pencemaran dan/atau Kerusakan Lingkungan Hidup pada Masyarakat	Jumlah Laporan Sosialisasi Informasi Peringatan Pencemaran dan/atau Kerusakan Lingkungan Hidup pada Masyarakat di Kabupaten/Kota yang Dilaksanakan	Laporan	0	0,00	0	43.626.124,00	5	110.585.600,00	3	20.295.900,00	60	18,35	3	63.922.024,00	0	0,00	Dinas Lingkungan Hidup
	2.11.03.2.02.03	Penghentian Pencemaran dan/atau Kerusakan Lingkungan Hidup	Jumlah Sumber Pencemar dan/atau Kerusakan Lingkungan Hidup yang Dihentikan	Titik	0	0,00	0	28.800.000,00	1	35.200.000,00	4	20.200.000,00	400	57,39	4	49.000.000,00	0	0,00	Dinas Lingkungan Hidup



Sasaran	Kode	Urusan/Program/Kegiatan/Sub Kegiatan	Indikator Kinerja Program (outcome) / Kegiatan (output)		Target RPJMD pada tahun 2019 s/d 2024 ( periode RPJMD)		Realisasi Capaian Kinerja RPJMD s/d RKPD Tahun Lalu (2022)		Target Kinerja dan Anggaran RKPD Tahun Berjalan yang dievaluasi (2023)		Realisasi Capaian Kinerja dan Anggaran RKPD yang Dievaluasi (2023)		Tingkat Capaian Kinerja dan Realisasi Anggaran RKPD Tahun 2023 (%)		Realisasi Kinerja dan Anggaran RPJMD s/d Tahun 2024		Tingkat Capaian Kinerja dan Realisasi Anggaran RPJMD s/d Tahun 2024 (%)		Perangkat Daerah Penanggung Jawab
			Indikator	Satuan	K/Target	Rp/Apbd	K	Rp	K	Rp	K	Rp	K	Rp	K	Rp	K	Rp	
	2.11.03.2.03	Pemulihan Pencemaran dan/atau Kerusakan Lingkungan Hidup Kabupaten/Kota	Persentase Pemulihan Wilayah Pencemaran dan/atau Kerusakan Lingkungan Hidup	Persen	0	0,00	80	0,00	80	31.158.100,00	50	10.400.000,00	62,5	33,38	130	10.400.000,00	0	0,00	Dinas Lingkungan Hidup
	2.11.03.2.03.04	Koordinasi, Sinkronisasi dan Pelaksanaan Rehabilitasi	Jumlah Dokumen Hasil Koordinasi, Sinkronisasi dan Pelaksanaan Rehabilitasi	Dokumen	0	0,00	0	14.289.150,00	2	31.158.100,00	1	10.400.000,00	50	33,38	1	24.689.150,00	0	0,00	Dinas Lingkungan Hidup
Rata-rata Capaian Kinerja (%)													142,75	35,99					
Predikat Kinerja													Sangat Tinggi	Sangat Rendah					
Meningkatnya kualitas air dan kualitas udara, Meningkatnya Kualitas Lahan	2.11.04	PROGRAM PENGELOLAAN KEANEKARAGAMAN HAYATI (KEHATI)	Persentase Tutupan Lahan Publik	Persen	0	0,00	4,984	0,00	20	8.787.861.952,00	5,65	3.158.282.460,00	28,25	35,94	10,634	3.158.282.460,00	0	0,00	Dinas Lingkungan Hidup
	2.11.04.2.01	Pengelolaan Keanekaragaman Hayati Kabupaten/Kota	Persentase Kualitas Pengelolaan Konservasi Kehati	Persen	0	0,00	82	0,00	92	8.787.861.952,00	78,5	3.158.282.460,00	85,33	35,94	160,5	3.158.282.460,00	0	0,00	Dinas Lingkungan Hidup
	2.11.04.2.01.02	Pengelolaan Taman Keanekaragaman Hayati di Luar Kawasan Hutan	Luas Taman Kehati Di Luar Kawasan Hutan yang Dikelola Lingkup Kewenangan Kabupaten/Kota	Ha	0	0,00	0	2.252.500,00	6,4533	14.605.000,00	6,45	10.510.000,00	99,95	71,96	6,45	12.762.500,00	0	0,00	Dinas Lingkungan Hidup
	2.11.04.2.01.04	Pengelolaan Ruang Terbuka Hijau (RTH)	Luas RTH yang Dikelola Lingkup Kewenangan Kabupaten/Kota	Ha	0	0,00	42	2.540.566.741,00	42	6.855.900.852,00	42	2.378.602.020,00	100	34,69	84	4.919.168.761,00	0	0,00	Dinas Lingkungan Hidup
	2.11.04.2.01.05	Pengelolaan Taman Keanekaragaman Hayati Lainnya	Luas Taman KEHATI Lainnya yang Dikelola Lingkup Kewenangan Kabupaten/Kota	Ha	0	0,00	0	1.418.258.360,00	2,4	1.648.893.400,00	2,4	749.159.140,00	100	45,43	2,4	2.167.417.500,00	0	0,00	Dinas Lingkungan Hidup
	2.11.04.2.01.06	Pengembangan Kapasitas Kelembagaan dan SDM dalam Pengelolaan Keanekaragaman Hayati	Jumlah Orang yang Meningkatkan Kapasitasnya dalam Pengelolaan Keanekaragaman Hayati	Orang	0	0,00	223	20.303.600,00	225	48.569.700,00	225	13.013.300,00	100	26,79	448	33.316.900,00	0	0,00	Dinas Lingkungan Hidup
	2.11.04.2.01.07	Pengelolaan Sarana dan Prasarana Keanekaragaman Hayati	Jumlah Sarana dan Prasarana Keanekaragaman Hayati yang Dikelola	Unit	0	0,00	7	418.272.800,00	5	219.893.000,00	2	6.998.000,00	40	3,18	9	425.270.800,00	0	0,00	Dinas Lingkungan Hidup
Rata-rata Capaian Kinerja (%)													85,33	35,94					
Predikat Kinerja													Tinggi	Sangat Rendah					
Meningkatnya kualitas air dan kualitas udara, Meningkatnya Kualitas Lahan	2.11.05	PROGRAM PENGENDALIAN BAHAN BERBAHAYA DAN BERACUN (B3) DAN LIMBAH BAHAN BERBAHAYA DAN BERACUN (LIMBAH B3)	Persentase Penerbitan Rekomendasi Teknis Izin Pengelolaan Limbah B3 Skala Kota	Persen	0	0,00	80	0,00	80	64.524.000,00	100	38.060.900,00	125	58,99	180	38.060.900,00	0	0,00	Dinas Lingkungan Hidup
	2.11.05.2.02	Pengumpulan Limbah B3 dalam 1 (Satu) Daerah Kabupaten/Kota	Persentase Pelaku Usaha/Kegiatan yang Memiliki Izin Pengelolaan Limbah B3	Persen	0	0,00	90	0,00	90	64.524.000,00	100	38.060.900,00	111,11	58,99	190	38.060.900,00	0	0,00	Dinas Lingkungan Hidup
	2.11.05.2.02.02	Koordinasi dan Sinkronisasi Pengelolaan Limbah B3 dengan Pemerintah Provinsi dalam rangka Pengangkutan, Pemanfaatan, Pengolahan, dan/atau Penimbunan	Jumlah Dokumen Hasil Koordinasi & Sinkronisasi Pengelolaan Limbah B3 dengan Pemerintah dan Pemerintah Provinsi dalam rangka Pengangkutan, Pemanfaatan, Pengolahan, dan/atau Penimbunan yang Bukan Menjadi Kewenangan Pemda Kabupaten/Kota serta Pelaksanaan Pengumpulan dan Penyimpanan sementara Limbah B3 yang Sesuai dengan Kewenangannya	Dokumen	0	0,00	0	50.582.440,00	1	64.524.000,00	1	38.060.900,00	100	58,99	1	88.643.340,00	0	0,00	Dinas Lingkungan Hidup
Rata-rata Capaian Kinerja (%)													111,11	58,99					
Predikat Kinerja													Sangat Tinggi	Rendah					
Meningkatnya kualitas air dan kualitas udara, Meningkatnya Kualitas Lahan	2.11.06	PROGRAM PEMBINAAN DAN PENGAWASAN TERHADAP IZIN LINGKUNGAN DAN IZIN PERLINDUNGAN DAN PENGELOLAAN LINGKUNGAN HIDUP (PPLH)	Persentase Pelaku Usaha/Kegiatan yang Taat Terhadap Izin Lingkungan dan Izin PPLH yang Diterbitkan Oleh Pemerintah Daerah Kota	Persen	0	0,00	80	0,00	80	109.933.900,00	28,79	21.135.900,00	35,99	19,23	108,79	21.135.900,00	0	0,00	Dinas Lingkungan Hidup
	2.11.06.2.01	Pembinaan dan Pengawasan Terhadap Usaha dan Diawasi Izin Lingkungan dan Izin PPLH yang Diterbitkan oleh Pemerintah Daerah Kabupaten/Kota	Persentase Pelaku Usaha/Kegiatan yang Dibina dan Diawasi Izin Lingkungan dan Izin PPLH yang Diterbitkan Oleh Pemerintah Daerah Kota	Persen	0	0,00	90	0,00	90	109.933.900,00	28,79	21.135.900,00	31,99	19,23	118,79	21.135.900,00	0	0,00	Dinas Lingkungan Hidup
	2.11.06.2.01.01	Facilitasi Pemenuhan Ketentuan dan Kewajiban Izin Lingkungan dan/atau Izin PPLH	Jumlah Rekomendasi dan/atau Persetujuan Teknis, Persetujuan Lingkungan, dan Surat Kelayakan Operasi yang Diberikan	Dokumen	0	0,00	0	0,00	1	40.700.000,00	0	0,00	0	0,00	0	0,00	0	0,00	Dinas Lingkungan Hidup



Sasaran	Kode	Urusan/Program/Kegiatan/Sub Kegiatan	Indikator Kinerja Program (outcome) / Kegiatan (output)		Target RPJMD pada tahun 2019 s/d 2024 ( periode RPJMD)		Realisasi Capaian Kinerja RPJMD s/d RKPD Tahun Lalu (2022)		Target Kinerja dan Anggaran RKPD Tahun Berjalan yang dievaluasi (2023)		Realisasi Capaian Kinerja dan Anggaran RKPD yang Dievaluasi (2023)		Tingkat Capaian Kinerja dan Realisasi Anggaran RKPD Tahun 2023 (%)		Realisasi Kinerja dan Anggaran RPJMD s/d Tahun 2024		Tingkat Capaian Kinerja dan Realisasi Anggaran RPJMD s/d Tahun 2024 (%)		Perangkat Daerah Penanggung Jawab
			Indikator	Satuan	K/Target	Rp/Apbd	K	Rp	K	Rp	K	Rp	K	Rp	K	Rp	K	Rp	
	2.11.06.2.01.03	Pengawasan Usaha dan/atau Kegiatan yang Izin Lingkungan Hidup, Izin PPLH yang Diterbitkan oleh Pemerintah Daerah Kabupaten/Kota	Jumlah Laporan Dari Usaha dan/atau Kegiatan yang Diawasi Izin Lingkungan, Persetujuan Lingkungan, Surat Kelayakan Operasi oleh Pemerintah Daerah Kabupaten/Kota	Laporan	0	0,00	0	58.316.340,00	33	69.233.900,00	19	21.135.900,00	57,58	30,53	19	79.452.240,00	0	0,00	Dinas Lingkungan Hidup
Rata-rata Capaian Kinerja (%)													31,99	19,23					
Predikat Kinerja													Sangat Rendah	Sangat Rendah					
Meningkatnya kualitas air dan kualitas udara, Meningkatnya Kualitas Lahan	2.11.08	PROGRAM PENINGKATAN PENDIDIKAN, PELATIHAN DAN PENYULUHAN LINGKUNGAN HIDUP UNTUK MASYARAKAT	Persentase Partisipasi Organisasi Pemerintah/Non Pemerintah, Lembaga Pendidikan dan Kelompok Masyarakat yang Berperan Aktif Dalam Pengelolaan Lingkungan	Persen	0	0,00	50	0,00	50	185.211.100,00	55,55	93.608.850,00	111,1	50,54	105,55	93.608.850,00	0	0,00	Dinas Lingkungan Hidup
	2.11.08.2.01	Penyelenggaraan Pendidikan, Pelatihan, dan Penyuluhan Lingkungan Hidup untuk Lembaga Kemasyarakatan Tingkat Daerah Kabupaten/Kota	Persentase Partisipasi Organisasi Pemerintah/Non Pemerintah, Lembaga Pendidikan dan Kelompok Masyarakat yang Peduli Terhadap Lingkungan Hidup	Persen	0	0,00	50	0,00	50	185.211.100,00	55,55	93.608.850,00	111,1	50,54	105,55	93.608.850,00	0	0,00	Dinas Lingkungan Hidup
	2.11.08.2.01.01	Peningkatan Kapasitas dan Kompetensi Sumber Daya Manusia Bidang Lingkungan Hidup untuk Lembaga Kemasyarakatan	Jumlah Lembaga/kelompok Masyarakat/Institusi yang Terdaftar yang Meningkatkan Kapasitas dan Kompetensinya Terkait PPLH	Lembaga	0	0,00	2	65.193.960,00	3	112.348.100,00	2	69.593.850,00	66,67	61,94	4	134.787.810,00	0	0,00	Dinas Lingkungan Hidup
	2.11.08.2.01.02	Pendampingan Gerakan Peduli Lingkungan Hidup	Jumlah Pendampingan Pembinaan Gerakan Peduli dan Berbudaya Lingkungan Hidup yang Dilaksanakan	Dokumen	0	0,00	0	19.763.000,00	4	35.319.000,00	1	11.025.000,00	25	31,22	1	30.788.000,00	0	0,00	Dinas Lingkungan Hidup
	2.11.08.2.01.03	Penyelenggaraan Penyuluhan dan Kampanye Lingkungan Hidup	Jumlah Masyarakat/Kelompok Masyarakat/Pelaku Usaha/Kegiatan yang terlibat	Orang	0	0,00	0	13.268.500,00	300	37.544.000,00	225	12.990.000,00	75	34,60	225	26.258.500,00	0	0,00	Dinas Lingkungan Hidup
Rata-rata Capaian Kinerja (%)													111,10	50,54					
Predikat Kinerja													Sangat Tinggi	Sangat Rendah					
Meningkatnya kualitas air dan kualitas udara, Meningkatnya Kualitas Lahan	2.11.09	PROGRAM PENGHARGAAN LINGKUNGAN HIDUP UNTUK MASYARAKAT	Persentase Partisipasi Organisasi Pemerintah/Non Pemerintah dan Kelompok Masyarakat yang Mengikuti Kegiatan Penghargaan Pengelolaan Lingkungan Hidup	Persen	0	0,00	0	0,00	60	80.210.500,00	20	25.715.000,00	33,33	32,06	20	25.715.000,00	0	0,00	Dinas Lingkungan Hidup
	2.11.09.2.01	Pemberian Penghargaan Lingkungan Hidup Tingkat Daerah Kabupaten/Kota	Persentase Keberhasilan Partisipasi Organisasi Pemerintah/Non Pemerintah dan Kelompok Masyarakat yang Mengikuti Perlindungan dan Pengelolaan Lingkungan Hidup	Persen	0	0,00	0	0,00	60	80.210.500,00	20	25.715.000,00	33,33	32,06	20	25.715.000,00	0	0,00	Dinas Lingkungan Hidup
	2.11.09.2.01.01	Penilaian Kinerja Masyarakat/Lembaga Masyarakat/Dunia Usaha/Dunia Pendidikan/Filantropi dalam Perlindungan dan Pengelolaan Lingkungan Hidup	Jumlah Masyarakat/Lembaga Masyarakat/Dunia Usaha/Dunia Pendidikan/Filantropi yang Dinilai Kinerjanya dalam rangka PPLH	Entitas	0	0,00	0	0,00	40	80.210.500,00	8	25.715.000,00	20	32,06	8	25.715.000,00	0	0,00	Dinas Lingkungan Hidup
Rata-rata Capaian Kinerja (%)													33,33	32,06					
Predikat Kinerja													Sangat Rendah	Sangat Rendah					
Meningkatnya kualitas air dan kualitas udara, Meningkatnya Kualitas Lahan	2.11.10	PROGRAM PENANGANAN PENGADUAN LINGKUNGAN HIDUP	Persentase Kasus Pengaduan Lingkungan Hidup Masyarakat yang Tertangani	Persen	0	0,00	0	0,00	80	70.780.000,00	30	39.253.700,00	37,5	55,46	30	39.253.700,00	0	0,00	Dinas Lingkungan Hidup
	2.11.10.2.01	Penyelesaian Pengaduan Masyarakat di Bidang Perlindungan dan Pengelolaan Lingkungan Hidup (PPLH) Kabupaten/Kota	Persentase Penyelesaian Pengaduan Pencemaran Lingkungan Hidup	Persen	0	0,00	0	0,00	90	70.780.000,00	30	39.253.700,00	33,33	55,46	30	39.253.700,00	0	0,00	Dinas Lingkungan Hidup
	2.11.10.2.01.01	Pengelolaan Pengaduan Masyarakat Terhadap PPLH Kabupaten/Kota	Jumlah Pengaduan Masyarakat Terhadap PPLH Kabupaten/Kota yang Ditindaklanjuti/Ditangan	Dokumen	0	0,00	0	0,00	15	18.880.000,00	3	0,00	20	0,00	3	0,00	0	0,00	Dinas Lingkungan Hidup



Sasaran	Kode	Urusan/Program/Kegiatan/Sub Kegiatan	Indikator Kinerja Program (outcome) / Kegiatan (output)		Target RPJMD pada tahun 2019 s/d 2024 ( periode RPJMD)		Realisasi Capaian Kinerja RPJMD s/d RKPD Tahun Lalu (2022)		Target Kinerja dan Anggaran RKPD Tahun Berjalan yang dievaluasi (2023)		Realisasi Capaian Kinerja dan Anggaran RKPD yang Dievaluasi (2023)		Tingkat Capaian Kinerja dan Realisasi Anggaran RKPD Tahun 2023 (%)		Realisasi Kinerja dan Anggaran RPJMD s/d Tahun 2024		Tingkat Capaian Kinerja dan Realisasi Anggaran RPJMD s/d Tahun 2024 (%)		Perangkat Daerah Penanggung Jawab
			Indikator	Satuan	K/Target	Rp/Apbd	K	Rp	K	Rp	K	Rp	K	Rp	K	Rp	K	Rp	
	2.11.10.2.01.02	Koordinasi dan Sinkronisasi Penerapan Sanksi Administrasi, Penyelesaian Sengketa, dan/atau Penyidikan Lingkungan Hidup di Luar Pengadilan atau Melalui Pengadilan	Jumlah Dokumen Hasil Koordinasi dan Sinkronisasi Penerapan Sanksi Administrasi, Penyelesaian Sengketa, dan/atau Penyidikan Lingkungan Hidup di Luar Pengadilan atau Melalui Pengadilan	Dokumen	0	0,00	0	0,00	5	51.900.000,00	2	39.253.700,00	40	75,63	2	39.253.700,00	0	0,00	Dinas Lingkungan Hidup
Rata-rata Capaian Kinerja (%)													33,33	55,46					
Predikat Kinerja													Sangat Rendah	Rendah					
Meningkatnya kualitas air dan kualitas udara, Meningkatnya Kualitas Lahan	2.11.11	PROGRAM PENGELOLAAN PERSAMPAHAN	Persentase Timbunan Sampah Yang Terlayani	Persen	0	0,00	0	0,00	80	8.127.989.200,00	32,81	3.325.791.345,00	41,01	40,92	32,81	3.325.791.345,00	0	0,00	Dinas Lingkungan Hidup
	2.11.11.2.01	Pengelolaan Sampah	Persentase Timbunan Sampah Yang Terangkut Dan Terolah	Persen	0	0,00	0	0,00	80	5.528.183.300,00	30,26	2.246.461.445,00	37,83	40,64	30,26	2.246.461.445,00	0	0,00	Dinas Lingkungan Hidup
	2.11.11.2.01.01	Penyusunan Kebijakan dan Strategi Daerah Pengelolaan Sampah Kabupaten/Kota	Jumlah Dokumen Kebijakan dan Strategi Daerah Pengelolaan Sampah Kabupaten/Kota yang Disusun dan Ditetapkan	Dokumen	0	0,00	0	0,00	2	5.943.000,00	0	0,00	0	0,00	0	0,00	0	0,00	Dinas Lingkungan Hidup
	2.11.11.2.01.02	Pengurangan Sampah dengan Melakukan Pembatasan, Pendaauran Ulang dan Pemanfaatan Kembali	Jumlah Laporan Hasil Pengurangan Sampah dengan Melakukan Pembatasan, Pendaauran Ulang dan Pemanfaatan Kembali	Laporan	0	0,00	0	0,00	4	859.982.900,00	2	352.132.601,00	50	40,95	2	352.132.601,00	0	0,00	Dinas Lingkungan Hidup
	2.11.11.2.01.03	Penanganan Sampah dengan Melakukan Pemilahan, Pengumpulan, Pengangkutan, Pengolahan, dan Pemrosesan Akhir Sampah di TPA/TPST/SPA Kabupaten/Kota	Jumlah Sampah yang Dipilah, Dikumpulkan, Diangkut, Diolah, Diproses Akhir di TPA/TPST/SPA	Ton	0	0,00	0	0,00	21890	2.992.096.400,00	11645	1.274.593.300,00	53,2	42,60	11644,9	1.274.593.300,00	0	0,00	Dinas Lingkungan Hidup
	2.11.11.2.01.04	Peningkatan Peran Serta Masyarakat dalam Pengelolaan Persampahan	Jumlah Peserta Pelatihan Daur Ulang Sampah	Orang	0	0,00	0	0,00	450	39.923.000,00	2	19.719.200,00	0,44	49,39	2	19.719.200,00	0	0,00	Dinas Lingkungan Hidup
	2.11.11.2.01.05	Koordinasi dan Sinkronisasi Penyediaan Prasarana dan Sarana Pengelolaan Persampahan	Jumlah Dokumen Hasil Koordinasi dan Sinkronisasi Penyediaan Prasarana dan Sarana Bersama Pemerintah Pusat, Provinsi maupun Pihak Lain di Luar Kabupaten/Kota untuk Pengelolaan Sampah Kabupaten/Kota. Pengelolaan Persampahan Sesuai dengan Rencana Induk Pengelolaan Sampah dan Mengacu pada Jakstrada	Dokumen	0	0,00	0	0,00	1	427.025.000,00	1	21.465.340,00	100	5,03	1	21.465.340,00	0	0,00	Dinas Lingkungan Hidup
	2.11.11.2.01.07	Penyediaan Sarana dan Prasarana Pengelolaan Persampahan di TPA/TPST/SPA Kabupaten/Kota	Jumlah Sarana dan Prasarana Penanganan Sampah untuk Kegiatan Pemilahan, Pengumpulan, Pengangkutan, Pengolahan, dan Pemrosesan Akhir	Unit	0	0,00	0	0,00	6	1.203.213.000,00	6	578.551.004,00	100	48,08	6	578.551.004,00	0	0,00	Dinas Lingkungan Hidup
	2.11.11.2.03	Pembinaan dan Pengawasan Pengelolaan Sampah yang Diselenggarakan oleh Pihak Swasta	Persentase Pembinaan dan Pengawasan Pengelolaan Persampahan	Persen	0	0,00	0	0,00	85	2.599.805.900,00	50	1.079.329.900,00	58,82	41,52	50	1.079.329.900,00	0	0,00	Dinas Lingkungan Hidup
	2.11.11.2.03.03	Monitoring dan Evaluasi Pemenuhan Target dan Standar Pelayanan Pengelolaan Sampah	Jumlah Laporan Hasil Pelaksanaan Monitoring, Evaluasi dan Pelaporan Pemenuhan Target dan Standar Pelayanan Pengelolaan Sampah Kabupaten/Kota	Laporan	0	0,00	0	0,00	4	2.599.805.900,00	2	1.079.329.900,00	50	41,52	2	1.079.329.900,00	0	0,00	Dinas Lingkungan Hidup
Rata-rata Capaian Kinerja (%)													48,33	41,08					
Predikat Kinerja													Sangat Rendah	Sangat Rendah					
JUMLAH ANGGARAN DAN REALISASI DARI SELURUH PROGRAM										34.607.545.085,00		14.783.931.825,00							
TOTAL RATA - RATA CAPAIAN KINERJA DAN ANGGARAN DARI SELURUH PROGRAM													64,66	37,08					
PREDIKAT KINERJA DARI SELURUH PROGRAM													Rendah	Sangat Rendah					
Pada PROGRAM PENGELOLAAN KEANEKARAGAMAN HAYATI (KEHATI) Ada tiga sub kegiatan yang dengan indikator kinerja tetap (tidak berubah jika tidak ada penambahan atau pengurangan luasan wilayah), yakni : 1.Pengelolaan Taman Keaneekaragaman Hayati di Luar Kawasan Hutan, dengan Indikator Kinerja Luas Taman Kehati Di Luar Kawasan Hutan yang Dikelola Lingkup Kewenangan Kabupaten/Kota; 2.Pengelolaan Ruang Terbuka Hijau (RTH), dengan Indikator Kinerja Luas RTH yang Dikelola Lingkup Kewenangan Kabupaten/Kota 3.Pengelolaan Taman Keanekaragaman Hayati Lainnya, dengan Indikator Kinerja Luas Taman KEHATI Lainnya yang Dikelola Lingkup Kewenangan Kabupaten/Kota Maka selama tidak ada penambahan atau pengurangan luasan, capaian kinerja akan sama tetap setiap periodenya																			



Sasaran	Kode	Urusan/Program/Kegiatan/Sub Kegiatan	Indikator Kinerja Program (outcome) / Kegiatan (output)		Target RPJMD pada tahun 2019 s/d 2024 ( periode RPJMD)		Realisasi Capaian Kinerja RPJMD s/d RKPD Tahun Lalu (2022)		Target Kinerja dan Anggaran RKPD Tahun Berjalan yang dievaluasi (2023)		Realisasi Capaian Kinerja dan Anggaran RKPD yang Dievaluasi (2023)		Tingkat Capaian Kinerja dan Realisasi Anggaran RKPD Tahun 2023 (%)		Realisasi Kinerja dan Anggaran RPJMD s/d Tahun 2024		Tingkat Capaian Kinerja dan Realisasi Anggaran RPJMD s/d Tahun 2024 (%)		Perangkat Daerah Penanggung Jawab
			Indikator	Satuan	K/Target	Rp/Apbd	K	Rp	K	Rp	K	Rp	K	Rp	K	Rp	K	Rp	
	2,12	URUSAN PEMERINTAHAN BIDANG ADMINISTRASI KEPENDUDUKAN DAN PENCATATAN SIPIL																	
Meningkatnya kepemilikan dokumen administrasi kependudukan dan pencatatan sipil, Meningkatkan kualitas sistem informasi dan pemanfaatan data administrasi kependudukan dan pencatatan sipil	2.12.01	PROGRAM PENUNJANG URUSAN PEMERINTAHAN DAERAH KABUPATEN/KOTA	Persentase Capaian Kinerja Program Minimal 80%	%	0	0,00	100	0,00	100	5.251.887.493,00	60	2.211.020.152,00	60	42,10	160	2.211.020.152,00	0	0,00	Dinas Kependudukan dan Pencatatan Sipil
	2.12.01.2.01	Perencanaan, Penganggaran, dan Evaluasi Kinerja Perangkat Daerah	Persentase Capaian Kinerja Kegiatan Perangkat Daerah Minimal	%	0	0,00	92	0,00	91	8.273.000,00	0	2.300.000,00	0	27,80	92	2.300.000,00	0	0,00	Dinas Kependudukan dan Pencatatan Sipil
	2.12.01.2.01.06	Koordinasi dan Penyusunan Laporan Capaian Kinerja dan Ikhtisar Realisasi Kinerja SKPD	Jumlah Laporan Capaian Kinerja dan Ikhtisar Realisasi Kinerja SKPD	Laporan	0	0,00	100	7.513.000,00	4	8.273.000,00	3	2.300.000,00	75	27,80	103	9.813.000,00	0	0,00	Dinas Kependudukan dan Pencatatan Sipil
	2.12.01.2.02	Administrasi Keuangan Perangkat Daerah	Persentase Administrasi Keuangan Sesuai Ketentuan	%	0	0,00	100	0,00	100	4.346.870.406,00	50	1.796.297.020,00	50	41,32	150	1.796.297.020,00	0	0,00	Dinas Kependudukan dan Pencatatan Sipil
	2.12.01.2.02.01	Penyediaan Gaji dan Tunjangan ASN	Jumlah Orang yang Menerima Gaji dan Tunjangan ASN	Orang/bulan	0	0,00	100	3.340.968.558,00	25	4.266.691.406,00	25	1.776.008.020,00	100	41,62	125	5.116.976.578,00	0	0,00	Dinas Kependudukan dan Pencatatan Sipil
	2.12.01.2.02.03	Pelaksanaan Penatausahaan dan Pengujian/Verifikasi Keuangan SKPD	Jumlah Dokumen Penatausahaan dan Pengujian/Verifikasi	Dokumen	0	0,00	100	53.484.000,00	6	75.264.000,00	2	17.024.000,00	33,33	22,62	102	70.508.000,00	0	0,00	Dinas Kependudukan dan Pencatatan Sipil
	2.12.01.2.02.07	Koordinasi dan Penyusunan Laporan Keuangan Bulanan/ Triwulanan/ Semesteran SKPD	Jumlah Laporan Keuanga Bulanan/ Triwulanan/ Semesteran SKPD	Laporan	0	0,00	2	4.540.000,00	2	4.915.000,00	1	3.265.000,00	50	66,43	3	7.805.000,00	0	0,00	Dinas Kependudukan dan Pencatatan Sipil
	2.12.01.2.03	Administrasi Barang Milik Daerah pada Perangkat Daerah	Persentase Administrasi BMD Sesuai Ketentuan	%	0	0,00	0	0,00	100	4.820.000,00	0	0,00	0	0,00	0	0,00	0	0,00	Dinas Kependudukan dan Pencatatan Sipil
	2.12.01.2.03.06	Penatausahaan Barang Milik Daerah pada SKPD	Jumlah Laporan Penatausahaan Barang Milik Daerah pada SKPD	Laporan	0	0,00	0	0,00	1	4.820.000,00	0	0,00	0	0,00	0	0,00	0	0,00	Dinas Kependudukan dan Pencatatan Sipil
	2.12.01.2.05	Administrasi Kepegawaian Perangkat Daerah	Persentase Administrasi Kepegawaian Kewenangan PD Sesuai	%	0	0,00	100	0,00	100	274.686.000,00	50	123.833.570,00	50	45,08	150	123.833.570,00	0	0,00	Dinas Kependudukan dan Pencatatan Sipil
	2.12.01.2.05.03	Pendataan dan Pengolahan Administrasi Kepegawaian	Jumlah Dokumen Pendataan dan Pengolahan Administrasi Kepegawaian	Dokumen	0	0,00	100	233.095.573,00	12	274.686.000,00	6	123.833.570,00	50	45,08	106	356.929.143,00	0	0,00	Dinas Kependudukan dan Pencatatan Sipil
	2.12.01.2.06	Administrasi Umum Perangkat Daerah	Persentase Administrasi Umum PD Sesuai Ketentuan	%	0	0,00	90	0,00	100	168.649.950,00	50	63.151.185,00	50	37,45	140	63.151.185,00	0	0,00	Dinas Kependudukan dan Pencatatan Sipil
	2.12.01.2.06.02	Penyediaan Peralatan dan Perlengkapan Kantor	Jumlah Paket Peralatan dan Perlengkapan Kantor yang Disediakan	Paket	0	0,00	100	86.689.200,00	12	53.065.950,00	6	19.702.000,00	50	37,13	106	106.391.200,00	0	0,00	Dinas Kependudukan dan Pencatatan Sipil
	2.12.01.2.06.03	Penyediaan Peralatan Rumah Tangga	Jumlah Paket Peralatan Rumah Tangga yang Disediakan	Paket	0	0,00	100	5.274.500,00	2	4.690.000,00	0	0,00	0	0,00	100	5.274.500,00	0	0,00	Dinas Kependudukan dan Pencatatan Sipil
	2.12.01.2.06.05	Penyediaan Barang Cetak dan Penggandaan	Jumlah Paket Barang Cetak dan Penggandaan yang Disediakan	Paket	0	0,00	100	7.630.000,00	5	11.510.000,00	2	3.330.000,00	40	28,93	102	10.960.000,00	0	0,00	Dinas Kependudukan dan Pencatatan Sipil
	2.12.01.2.06.06	Penyediaan Bahan Bacaan dan Peraturan Perundang-undangan	Jumlah Dokumen Bahan Bacaan dan Peraturan Perundang- Undangan yang Disediakan	Dokumen	0	0,00	100	4.344.000,00	754	4.380.000,00	188	1.008.000,00	24,93	23,01	288	5.352.000,00	0	0,00	Dinas Kependudukan dan Pencatatan Sipil
	2.12.01.2.06.08	Fasilitasi Kunjungan Tamu	Jumlah Laporan Fasilitasi Kunjungan Tamu	Laporan	0	0,00	0	0,00	4	3.900.000,00	0	0,00	0	0,00	0	0,00	0	0,00	Dinas Kependudukan dan Pencatatan Sipil
	2.12.01.2.06.09	Penyelenggaraan Rapat Koordinasi dan Konsultasi SKPD	Jumlah Laporan Penyelenggaraan Rapat Koordinasi dan Konsultasi SKPD	Laporan	0	0,00	100	122.981.250,00	24	91.104.000,00	10	39.111.185,00	41,67	42,93	110	162.092.435,00	0	0,00	Dinas Kependudukan dan Pencatatan Sipil
	2.12.01.2.07	Pengadaan Barang Milik Daerah Penunjang Urusan Pemerintah Daerah	Persentase BMD yang terpenuhi	%	0	0,00	0	0,00	100	90.243.337,00	0	48.900.000,00	0	54,19	0	48.900.000,00	0	0,00	Dinas Kependudukan dan Pencatatan Sipil



Sasaran	Kode	Urusan/Program/Kegiatan/Sub Kegiatan	Indikator Kinerja Program (outcome) / Kegiatan (output)		Target RPJMD pada tahun 2019 s/d 2024 ( periode RPJMD)		Realisasi Capaian Kinerja RPJMD s/d RKPD Tahun Lalu (2022)		Target Kinerja dan Anggaran RKPD Tahun Berjalan yang dievaluasi (2023)		Realisasi Capaian Kinerja dan Anggaran RKPD yang Dievaluasi (2023)		Tingkat Capaian Kinerja dan Realisasi Anggaran RKPD Tahun 2023 (%)		Realisasi Kinerja dan Anggaran RPJMD s/d Tahun 2024		Tingkat Capaian Kinerja dan Realisasi Anggaran RPJMD s/d Tahun 2024 (%)		Perangkat Daerah Penanggung Jawab
			Indikator	Satuan	K/Target	Rp/Apbd	K	Rp	K	Rp	K	Rp	K	Rp	K	Rp	K	Rp	
	2.12.01.2.07.05	Pengadaan Mebel	Jumlah Paket Mebel yang Disediakan	Unit	0	0,00	0	0,00	10	19.240.000,00	0	0,00	0	0,00	0	0,00	0	0,00	Dinas Kependudukan dan Pencatatan Sipil
	2.12.01.2.07.06	Pengadaan Peralatan dan Mesin Lainnya	Jumlah Unit Peralatan dan Mesin Lainnya yang Disediakan	Unit	0	0,00	0	0,00	3	71.003.337,00	1	48.900.000,00	33,33	68,87	1	48.900.000,00	0	0,00	Dinas Kependudukan dan Pencatatan Sipil
	2.12.01.2.08	Penyediaan Jasa Penunjang Urusan Pemerintahan Daerah	Persentase Ketatalaksanaan Tepat Waktu	%	0	0,00	100	0,00	94	172.625.000,00	25	78.526.726,00	26,6	45,49	125	78.526.726,00	0	0,00	Dinas Kependudukan dan Pencatatan Sipil
	2.12.01.2.08.01	Penyediaan Jasa Surat Menyurat	Jumlah Laporan Penyediaan Jasa Surat Menyurat	Laporan	0	0,00	100	237.000,00	10	2.000.000,00	4	455.810,00	40	22,79	104	692.810,00	0	0,00	Dinas Kependudukan dan Pencatatan Sipil
	2.12.01.2.08.02	Penyediaan Jasa Komunikasi, Sumber Daya Air dan Listrik	Jumlah Laporan Penyediaan Jasa Komunikasi, Sumber Daya Air dan Listrik yang Disediakan	Laporan	0	0,00	100	158.726.507,00	12	170.625.000,00	6	78.070.916,00	50	45,76	106	236.797.423,00	0	0,00	Dinas Kependudukan dan Pencatatan Sipil
	2.12.01.2.09	Pemeliharaan Barang Milik Daerah Penunjang Urusan Pemerintahan Daerah	Persentase BMD yang terpenuhi	%	0	0,00	100	0,00	100	185.719.800,00	50	98.011.651,00	50	52,77	150	98.011.651,00	0	0,00	Dinas Kependudukan dan Pencatatan Sipil
	2.12.01.2.09.01	Penyediaan Jasa Pemeliharaan, Biaya Pemeliharaan, dan Pajak Kendaraan Perorangan Dinas atau Kendaraan Dinas Jabatan	Jumlah Kendaraan Perorangan Dinas atau Kendaraan Dinas Jabatan yang Dipelihara dan dibayarkan Pajaknya	Unit	0	0,00	100	30.842.767,00	9	70.569.800,00	5	22.711.651,00	55,56	32,18	105	53.554.418,00	0	0,00	Dinas Kependudukan dan Pencatatan Sipil
	2.12.01.2.09.06	Pemeliharaan Peralatan dan Mesin Lainnya	Jumlah Peralatan dan Mesin Lainnya yang Dipelihara	Unit	0	0,00	100	26.655.000,00	50	115.150.000,00	30	75.300.000,00	60	65,39	130	101.955.000,00	0	0,00	Dinas Kependudukan dan Pencatatan Sipil
Rata-rata Capaian Kinerja (%)													28,33	38,01					
Predikat Kinerja													Sangat Rendah	Sangat Rendah					
Meningkatnya kepemilikan dokumen administrasi kependudukan dan pencatatan sipil	2.12.02	PROGRAM PENDAFTARAN PENDUDUK	Persentase penduduk yang memiliki KTP-el	%	0	0,00	99,58	0,00	99	646.404.000,00	95,49	105.010.130,00	96,45	16,25	195,07	105.010.130,00	0	0,00	Dinas Kependudukan dan Pencatatan Sipil
	2.12.02.2.01	Pelayanan Pendaftaran Penduduk	Persentase dokumen kependudukan yang diterbitkan	%	0	0,00	100	0,00	100	646.404.000,00	33,15	105.010.130,00	33,15	16,25	133,15	105.010.130,00	0	0,00	Dinas Kependudukan dan Pencatatan Sipil
	2.12.02.2.01.01	Pendataan Penduduk Non Permanen dan Rentan Administrasi Kependudukan	Jumlah Dokumen Hasil Pendataan Penduduk Non Permanen dan Rentan Administrasi Kependudukan	Dokumen	0	0,00	12	2.677.500,00	12	31.412.000,00	0	0,00	0	0,00	12	2.677.500,00	0	0,00	Dinas Kependudukan dan Pencatatan Sipil
	2.12.02.2.01.02	Pencatatan, Penatausahaan dan Penerbitan Dokumen Atas Pendaftaran Penduduk	Jumlah Dokumen Hasil Pencatatan, Penatausahaan dan Penerbitan Dokumen Atas Pendaftaran Penduduk	Dokumen	0	0,00	50250	214.564.000,00	40000	463.040.000,00	25084	41.695.000,00	62,71	9,00	75334	256.259.000,00	0	0,00	Dinas Kependudukan dan Pencatatan Sipil
	2.12.02.2.01.05	Pencatatan, Penatausahaan dan Penerbitan Dokumen Atas Pelaporan Peristiwa Kependudukan	Jumlah Dokumen Pencatatan, Penatausahaan dan Penerbitan Dokumen Atas Pelaporan Peristiwa Kependudukan	Dokumen	0	0,00	4791	112.433.398,00	4000	151.952.000,00	963	63.315.130,00	24,08	41,67	5754	175.748.528,00	0	0,00	Dinas Kependudukan dan Pencatatan Sipil
Rata-rata Capaian Kinerja (%)													33,15	16,25					
Predikat Kinerja													Sangat Rendah	Sangat Rendah					
Meningkatnya kepemilikan dokumen administrasi kependudukan dan pencatatan sipil	2.12.03	PROGRAM PENCATATAN SIPIL	Persentase penduduk memiliki akta kelahiran usia 0-18 tahun	%	0	0,00	97,35	0,00	99	305.362.000,00	98,87	145.771.540,00	99,87	47,74	196,22	145.771.540,00	0	0,00	Dinas Kependudukan dan Pencatatan Sipil
	2.12.03.2.01	Pelayanan Pencatatan Sipil	Persentase dokumen pencatatan sipil yang diterbitkan	%	0	0,00	100	0,00	100	297.130.000,00	28,85	145.771.540,00	28,85	49,06	128,85	145.771.540,00	0	0,00	Dinas Kependudukan dan Pencatatan Sipil
	2.12.03.2.01.01	Pencatatan, Penatausahaan dan Penerbitan Dokumen Atas Pelaporan Peristiwa Penting	Jumlah Dokumen Hasil Pencatatan, Penatausahaan dan Penerbitan Dokumen Atas Pelaporan Peristiwa Penting	Dokumen	0	0,00	4161	12.760.000,00	1732	29.975.000,00	983	14.000.000,00	56,76	46,71	5144	26.760.000,00	0	0,00	Dinas Kependudukan dan Pencatatan Sipil
	2.12.03.2.01.02	Peningkatan dalam Pelayanan Pencatatan Sipil	Jumlah Layanan Pencatatan Sipil yang Ditingkatkan	Layanan	0	0,00	5215	105.251.100,00	5000	267.155.000,00	1420	131.771.540,00	28,4	49,32	6635	237.022.640,00	0	0,00	Dinas Kependudukan dan Pencatatan Sipil
	2.12.03.2.02	Penyelenggaraan Pencatatan Sipil	Persentase pencatatan sipil melalui pelayanan keliling yang terfasilitasi	%	0	0,00	0	0,00	100	8.232.000,00	0	0,00	0	0,00	0	0,00	0	0,00	Dinas Kependudukan dan Pencatatan Sipil



Sasaran	Kode	Urusan/Program/Kegiatan/Sub Kegiatan	Indikator Kinerja Program (outcome) / Kegiatan (output)		Target RPJMD pada tahun 2019 s/d 2024 ( periode RPJMD)		Realisasi Capaian Kinerja RPJMD s/d RKPD Tahun Lalu (2022)		Target Kinerja dan Anggaran RKPD Tahun Berjalan yang dievaluasi (2023)		Realisasi Capaian Kinerja dan Anggaran RKPD yang Dievaluasi (2023)		Tingkat Capaian Kinerja dan Realisasi Anggaran RKPD Tahun 2023 (%)		Realisasi Kinerja dan Anggaran RPJMD s/d Tahun 2024		Tingkat Capaian Kinerja dan Realisasi Anggaran RPJMD s/d Tahun 2024 (%)		Perangkat Daerah Penanggung Jawab
			Indikator	Satuan	K/Target	Rp/Apbd	K	Rp	K	Rp	K	Rp	K	Rp	K	Rp	K	Rp	
	2.12.03.2.02.06	Fasilitasi Terkait Pencatatan Sipil	Persentase pencatatan sipil melalui pelayanan kelling yang terfasilitasi	%	0	0,00	0	0,00	100	8.232.000,00	0	0,00	0	0,00	0	0,00	0	0,00	Dinas Kependudukan dan Pencatatan Sipil
Rata-rata Capaian Kinerja (%)													14,43	24,53					
Predikat Kinerja													Sangat Rendah	Sangat Rendah					
Meningkatnya kualitas sistem informasi dan pemanfaatan data administrasi kependudukan dan pencatatan sipil	2.12.04	PROGRAM PENGELOLAAN INFORMASI ADMINISTRASI KEPENDUDUKAN	Persentase data kependudukan yang dimanfaatkan	%	0	0,00	100	0,00	100	489.253.000,00	42,5	70.840.450,00	42,5	14,48	142,5	70.840.450,00	0	0,00	Dinas Kependudukan dan Pencatatan Sipil
			Persentase jaringan SIAK dalam kondisi baik	%	0	0,00	100	0,00	100	489.253.000,00	100	70.840.450,00	100	14,48	200	70.840.450,00	0	0,00	Dinas Kependudukan dan Pencatatan Sipil
	2.12.04.2.01	Pengumpulan Data Kependudukan dan Pemanfaatan dan Penyajian Database Kependudukan	Persentase laporan dan penyajian data yang tepat waktu	%	0	0,00	100	0,00	100	74.870.000,00	42,5	14.990.450,00	42,5	20,02	142,5	14.990.450,00	0	0,00	Dinas Kependudukan dan Pencatatan Sipil
	2.12.04.2.01.01	Pengolahan dan Penyajian Data Kependudukan	Jumlah Dokumen Data Kependudukan yang Diolah dan Disajikan	Dokumen	0	0,00	70	18.849.720,00	40	23.070.000,00	34	10.484.450,00	85	45,45	104	29.334.170,00	0	0,00	Dinas Kependudukan dan Pencatatan Sipil
	2.12.04.2.01.02	Kerja Sama Pemanfaatan Data Kependudukan	Jumlah Dokumen Kerja Sama Pemanfaatan Data Kependudukan	Dokumen	0	0,00	2	3.006.000,00	12	51.800.000,00	12	4.506.000,00	100	8,70	14	7.512.000,00	0	0,00	Dinas Kependudukan dan Pencatatan Sipil
	2.12.04.2.03	Penyelenggaraan Pengelolaan Informasi Administrasi Kependudukan	Persentase informasi administrasi kependudukan yang tersampaikan	%	0	0,00	100	0,00	100	376.890.000,00	50	55.850.000,00	50	14,82	150	55.850.000,00	0	0,00	Dinas Kependudukan dan Pencatatan Sipil
	2.12.04.2.03.03	Fasilitasi Terkait Pengelolaan Informasi Administrasi Kependudukan	Jumlah Laporan Hasil Fasilitasi Pengelolaan Informasi Administrasi Kependudukan	Laporan	0	0,00	3	32.485.000,00	4	314.700.000,00	2	55.850.000,00	50	17,75	5	88.335.000,00	0	0,00	Dinas Kependudukan dan Pencatatan Sipil
	2.12.04.2.03.05	Sosialisasi Terkait Pengelolaan Informasi Administrasi Kependudukan	Jumlah Laporan Hasil Sosialisasi Pengelolaan Informasi Administrasi Kependudukan	Laporan	0	0,00	0	0,00	1	62.190.000,00	0	0,00	0	0,00	0	0,00	0	0,00	Dinas Kependudukan dan Pencatatan Sipil
	2.12.04.2.04	Pembinaan dan Pengawasan Pengelolaan Informasi Administrasi Kependudukan	Persentase peningkatan pengetahuan dan pemahaman peserta terhadap materi Bimtek	%	0	0,00	0	0,00	100	37.493.000,00	0	0,00	0	0,00	0	0,00	0	0,00	Dinas Kependudukan dan Pencatatan Sipil
	2.12.04.2.04.03	Bimbingan Teknis Terkait Pengelolaan Informasi Administrasi Kependudukan dan Pendayagunaan Data Kependudukan	Jumlah Laporan Hasil Bimbingan Teknis Terkait Pengelolaan Informasi Administrasi Kependudukan dan Pendayagunaan Data Kependudukan	Laporan	0	0,00	0	0,00	1	37.493.000,00	0	0,00	0	0,00	0	0,00	0	0,00	Dinas Kependudukan dan Pencatatan Sipil
Rata-rata Capaian Kinerja (%)													30,83	11,61					
Predikat Kinerja													Sangat Rendah	Sangat Rendah					
Meningkatnya kualitas sistem informasi dan pemanfaatan data administrasi kependudukan dan pencatatan sipil	2.12.05	PROGRAM PENGELOLAAN PROFIL KEPENDUDUKAN	Persentase ketersediaan data kependudukan dan pencatatan sipil	%	0	0,00	0	0,00	100	58.675.000,00	50	21.200.000,00	50	36,13	50	21.200.000,00	0	0,00	Dinas Kependudukan dan Pencatatan Sipil
	2.12.05.2.01	Penyusunan Profil Kependudukan	Persentase pemenuhan data profil kependudukan dan Pencatatan Sipil	%	0	0,00	0	0,00	100	58.675.000,00	50	21.200.000,00	50	36,13	50	21.200.000,00	0	0,00	Dinas Kependudukan dan Pencatatan Sipil
	2.12.05.2.01.01	Penyediaan Data Kependudukan Kabupaten/Kota	Jumlah Data Kependudukan Kabupaten/Kota	Dokumen	0	0,00	0	0,00	2	58.675.000,00	1	21.200.000,00	50	36,13	1	21.200.000,00	0	0,00	Dinas Kependudukan dan Pencatatan Sipil
Rata-rata Capaian Kinerja (%)													50,00	36,13					
Predikat Kinerja													Sangat Rendah	Sangat Rendah					
JUMLAH ANGGARAN DAN REALISASI DARI SELURUH PROGRAM										6.751.581.493,00		2.553.842.272,00							
TOTAL RATA - RATA CAPAIAN KINERJA DAN ANGGARAN DARI SELURUH PROGRAM													31,35	25,31					
PREDIKAT KINERJA DARI SELURUH PROGRAM													Sangat Rendah	Sangat Rendah					
Beberapa peraturan atau kebijakan internal atau eksternal mungkin menghambat proses penyerapan anggaran. Dalam hal ini, penting untuk memahami peraturan yang berlaku dan mencari cara untuk memenuhi persyaratan tersebut tanpa menghambat penyerapan anggaran, sehingga juga berdampak pada capaian indikator kinerja																			
	2,15	URUSAN PEMERINTAHAN BIDANG PERHUBUNGAN																	



Sasaran	Kode	Urusan/Program/Kegiatan/Sub Kegiatan	Indikator Kinerja Program (outcome) / Kegiatan (output)		Target RPJMD pada tahun 2019 s/d 2024 ( periode RPJMD)		Realisasi Capaian Kinerja RPJMD s/d RKPD Tahun Lalu (2022)		Target Kinerja dan Anggaran RKPD Tahun Berjalan yang dievaluasi (2023)		Realisasi Capaian Kinerja dan Anggaran RKPD yang Dievaluasi (2023)		Tingkat Capaian Kinerja dan Realisasi Anggaran RKPD Tahun 2023 (%)		Realisasi Kinerja dan Anggaran RPJMD s/d Tahun 2024		Tingkat Capaian Kinerja dan Realisasi Anggaran RPJMD s/d Tahun 2024 (%)		Perangkat Daerah Penanggung Jawab
			Indikator	Satuan	K/Target	Rp/Apbd	K	Rp	K	Rp	K	Rp	K	Rp	K	Rp	K	Rp	
Meningkatnya Ketertiban dan Keamanan Lalu Lintas Angkutan Jalan, Meningkatkan Kualitas Sarana Transportasi Darat dan Laut yang Memenuhi Standar Keselamatan	2.15.01	PROGRAM PENUNJANG URUSAN PEMERINTAHAN DAERAH KABUPATEN/KOTA	Persentase Capaian Kinerja Program Minimal 80%	%	90	28.730.345.863,00	0	0,00	90	7.235.339.584,00	0	3.634.346.705,00	0	50,23	0	3.634.346.705,00	0	0,00	Dinas Perhubungan
	2.15.01.2.01	Perencanaan, Penganggaran, dan Evaluasi Kinerja Perangkat Daerah	Jumlah dokumen perencanaan Perangkat Daerah yang disusun sesuai dengan ketentuan Jumlah laporan capaian kinerja Perangkat Daerah yang disusun sesuai dengan ketentuan	Laporan	90	0,00	0	0,00	4	22.643.000,00	0	8.622.600,00	0	38,08	0	8.622.600,00	0	0,00	Dinas Perhubungan
			Jumlah dokumen perencanaan Perangkat Daerah yang disusun sesuai dengan ketentuan Jumlah laporan capaian kinerja Perangkat Daerah yang disusun sesuai dengan ketentuan	Dokumen	0	0,00	0	0,00	6	22.643.000,00	0	8.622.600,00	0	38,08	0	8.622.600,00	0	0,00	Dinas Perhubungan
	2.15.01.2.01.01	Penyusunan Dokumen Perencanaan Perangkat Daerah	Jumlah Dokumen Perencanaan Perangkat Daerah	Dokumen	6	16.000.000,00	6	18.819.800,00	6	19.843.200,00	2	8.047.600,00	33,33	40,56	8	26.867.400,00	133,33	167,92	Dinas Perhubungan
	2.15.01.2.01.06	Koordinasi dan Penyusunan Laporan Capaian Kinerja dan Ikhtisar Realisasi Kinerja SKPD	Jumlah Laporan Capaian Kinerja dan Ikhtisar Realisasi Kinerja SKPD dan Laporan Hasil Koordinasi Penyusunan Laporan Capaian Kinerja dan Ikhtisar Realisasi Kinerja SKPD	Laporan	4	3.600.000,00	4	2.789.600,00	4	2.799.800,00	4	575.000,00	100	20,54	8	3.364.600,00	200	93,46	Dinas Perhubungan
	2.15.01.2.02	Administrasi Keuangan Perangkat Daerah	Jumlah laporan keuangan Perangkat Daerah yang disusun tepat waktu	Laporan	0	0,00	0	0,00	9	5.458.628.412,00	0	2.926.963.245,00	0	53,62	0	2.926.963.245,00	0	0,00	Dinas Perhubungan
			Persentase dokumen penatausahaan keuangan yang terverifikasi	%	0	0,00	0	0,00	100	5.458.628.412,00	0	2.926.963.245,00	0	53,62	0	2.926.963.245,00	0	0,00	Dinas Perhubungan
			Persentase Realisasi Gaji dan Tunjangan ASN yang tepat waktu	%	0	0,00	0	4.875.715.624,00	100	5.458.628.412,00	0	2.926.963.245,00	0	53,62	0	7.802.678.869,00	0	0,00	Dinas Perhubungan
	2.15.01.2.02.01	Penyediaan Gaji dan Tunjangan ASN	Jumlah Orang yang Menerima Gaji dan Tunjangan ASN	Orang/Bulan	100	5.494.621.249,00	100	4.875.715.624,00	528	5.264.801.112,00	396	2.851.626.945,00	75	54,16	496	7.727.342.569,00	496	140,63	Dinas Perhubungan
	2.15.01.2.02.03	Pelaksanaan Penatausahaan dan Pengujian/Verifikasi Keuangan SKPD	Persentase Dokumen Penatausahaan Keuangan yang terverifikasi	%	100	160.246.500,00	99	162.597.840,00	100	188.394.900,00	35,41	72.957.900,00	35,41	38,73	134,41	235.555.740,00	134,41	147,00	Dinas Perhubungan
	2.15.01.2.02.07	Koordinasi dan Penyusunan Laporan Keuangan Bulanan/ Triwulanan/ Semesteran SKPD	Jumlah Laporan Keuangan Bulanan/ Triwulanan/ Semesteran SKPD dan La Koordinasi Penyusunan L Keuangan	Laporan	7	12.933.500,00	7	6.757.400,00	9	5.432.400,00	4	2.378.400,00	44,44	43,78	11	9.135.800,00	157,14	70,64	Dinas Perhubungan
	2.15.01.2.05	Administrasi Kepegawaian Perangkat Daerah	Persentase Administrasi Kepegawaian PD Sesuai Ketentuan	%	40	0,00	20	0,00	40	119.400.000,00	0	4.596.000,00	0	3,85	20	4.596.000,00	50	0,00	Dinas Perhubungan
	2.15.01.2.05.09	Pendidikan dan Pelatihan Pegawai Berdasarkan Tugas dan Fungsi	Persentase pemenuhan kebutuhan pendidikan dan pelatihan pegawai	%	50	30.000.000,00	5,6	1.680.000,00	50	119.400.000,00	3,85	4.596.000,00	7,7	3,85	9,45	6.276.000,00	18,9	20,92	Dinas Perhubungan
	2.15.01.2.06	Administrasi Umum Perangkat Daerah	Persentase Peralatan Rumah Tangga yang terpenuhi	%	0	0,00	0	0,00	100	156.318.550,00	0	97.769.264,00	0	62,54	0	97.769.264,00	0	0,00	Dinas Perhubungan
			Persentase Rapat Koordinasi dan Konsultasi Perangkat Daerah yang terpenuhi	%	0	0,00	0	0,00	100	156.318.550,00	0	97.769.264,00	0	62,54	0	97.769.264,00	0	0,00	Dinas Perhubungan
			Persentase realisasi barang cetakan dan pengadaan yang terpenuhi	%	0	0,00	0	0,00	100	156.318.550,00	0	97.769.264,00	0	62,54	0	97.769.264,00	0	0,00	Dinas Perhubungan
			Jumlah bahan bacaan dan peraturan perundang-undangan yang terpenuhi	Eksemplar	0	0,00	0	0,00	36	156.318.550,00	0	97.769.264,00	0	62,54	0	97.769.264,00	0	0,00	Dinas Perhubungan
			Persentase kunjungan tamu yang terfasilitasi	%	0	0,00	0	0,00	100	156.318.550,00	0	97.769.264,00	0	62,54	0	97.769.264,00	0	0,00	Dinas Perhubungan
			Persentase peralatan dan perlengkapan kantor yang terpenuhi	%	0	0,00	0	0,00	100	156.318.550,00	0	97.769.264,00	0	62,54	0	97.769.264,00	0	0,00	Dinas Perhubungan
	2.15.01.2.06.02	Penyediaan Peralatan dan Perlengkapan Kantor	Persentase peralatan dan perlengkapan kantor yang terpenuhi	%	100	29.608.150,00	100	41.751.430,00	100	39.608.150,00	37,47	15.632.000,00	37,47	39,47	137,47	57.383.430,00	137,47	193,81	Dinas Perhubungan
	2.15.01.2.06.03	Penyediaan Peralatan Rumah Tangga	Persentase Peralatan Rumah Tangga yang terpenuhi	%	100	19.671.000,00	96	27.824.150,00	100	14.742.400,00	25	3.540.000,00	25	24,01	121	31.364.150,00	121	159,44	Dinas Perhubungan
	2.15.01.2.06.05	Penyediaan Barang Cetakan dan Penggandaan	Persentase realisasi barang cetakan dan pengadaan yang terpenuhi	%	100	14.168.000,00	99	22.775.500,00	100	14.168.000,00	27	4.895.000,00	27	34,55	126	27.670.500,00	126	195,30	Dinas Perhubungan
	2.15.01.2.06.06	Penyediaan Bahan Bacaan dan Peraturan Perundang-undangan	Jumlah Dokumen Bahan Bacaan dan Peraturan Perundang- Undangan yang terpenuhi	Eksemplar	48	5.400.000,00	22	3.000.000,00	36	3.600.000,00	15	1.500.000,00	41,67	41,67	37	4.500.000,00	77,08	83,33	Dinas Perhubungan
	2.15.01.2.06.08	Fasilitasi Kunjungan Tamu	Persentase Kunjungan tamu yang terfasilitasi	%	100	14.200.000,00	124	13.741.000,00	100	14.200.000,00	17,73	2.518.000,00	17,73	17,73	141,73	16.259.000,00	141,73	114,50	Dinas Perhubungan



Sasaran	Kode	Urusan/Program/Kegiatan/Sub Kegiatan	Indikator Kinerja Program (outcome) / Kegiatan (output)		Target RPJMD pada tahun 2019 s/d 2024 ( periode RPJMD)		Realisasi Capaian Kinerja RPJMD s/d RKPD Tahun Lalu (2022)		Target Kinerja dan Anggaran RKPD Tahun Berjalan yang dievaluasi (2023)		Realisasi Capaian Kinerja dan Anggaran RKPD yang Dievaluasi (2023)		Tingkat Capaian Kinerja dan Realisasi Anggaran RKPD Tahun 2023 (%)		Realisasi Kinerja dan Anggaran RPJMD s/d Tahun 2024		Tingkat Capaian Kinerja dan Realisasi Anggaran RPJMD s/d Tahun 2024 (%)		Perangkat Daerah Penanggung Jawab
			Indikator	Satuan	K/Target	Rp/Apbd	K	Rp	K	Rp	K	Rp	K	Rp	K	Rp	K	Rp	
	2.15.01.2.06.09	Penyelenggaraan Rapat Koordinasi dan Konsultasi SKPD	Persentase Rapat Koordinasi dan Konsultasi Perangkat Daerah yang terpenuhi	%	100	170.000.000,00	100	137.929.670,00	100	70.000.000,00	93,81	69.684.264,00	93,81	99,55	193,81	207.613.934,00	193,81	122,13	Dinas Perhubungan
	2.15.01.2.07	Pengadaan Barang Milik Daerah Penunjang Urusan Pemerintah Daerah	Persentase BMD Perangkat Daerah yang terpenuhi	%	100	0,00	100	0,00	100	10.000.000,00	96	9.600.000,00	96	96,00	196	9.600.000,00	196	0,00	Dinas Perhubungan
	2.15.01.2.07.06	Pengadaan Peralatan dan Mesin Lainnya	Jumlah Peralatan dan Mesin Lainnya	Unit	100	100.000,00	15	121.053.213,00	2	10.000.000,00	2	9.600.000,00	100	96,00	17	130.653.213,00	17		Dinas Perhubungan
	2.15.01.2.08	Penyediaan Jasa Penunjang Urusan Pemerintahan Daerah	Persentase Jasa Pelayanan Umum Kantor yang terpenuhi	%	0	0,00	0	0,00	100	948.137.672,00	0	402.183.954,00	0	42,42	0	402.183.954,00	0	0,00	Dinas Perhubungan
			Persentase Jasa Surat Menyurat yang terpenuhi	%	0	0,00	0	0,00	100	948.137.672,00	0	402.183.954,00	0	42,42	0	402.183.954,00	0	0,00	Dinas Perhubungan
			Penyediaan Jasa Peralatan dan Perlengkapan Kantor	%	0	0,00	0	0,00	100	948.137.672,00	0	402.183.954,00	0	42,42	0	402.183.954,00	0	0,00	Dinas Perhubungan
			Persentase Jasa Komunikasi, Sumber Daya Air dan Listrik yang terpenuhi	%	0	0,00	0	0,00	100	948.137.672,00	0	402.183.954,00	0	42,42	0	402.183.954,00	0	0,00	Dinas Perhubungan
	2.15.01.2.08.01	Penyediaan Jasa Surat Menyurat	Persentase Jasa Surat Menyurat yang terpenuhi	%	100	6.500.000,00	98	3.784.220,00	100	4.620.500,00	31,46	746.000,00	31,46	16,15	129,46	4.530.220,00	129,46	69,70	Dinas Perhubungan
	2.15.01.2.08.02	Penyediaan Jasa Komunikasi, Sumber Daya Air dan Listrik	Persentase Jasa Komunikasi, Sumber Daya Air dan Listrik yang terpenuhi	%	100	346.148.000,00	100	243.129.809,00	100	229.178.652,00	44,87	104.492.876,00	44,87	45,59	144,87	347.622.685,00	144,87	100,43	Dinas Perhubungan
	2.15.01.2.08.03	Penyediaan Jasa Peralatan dan Perlengkapan Kantor	Persentase Jasa Peralatan dan Perlengkapan Kantor yang terpenuhi	%	100	6.875.000,00	98	3.686.750,00	100	21.875.000,00	3	315.000,00	3	1,44	101	4.001.750,00	101	58,21	Dinas Perhubungan
	2.15.01.2.08.04	Penyediaan Jasa Pelayanan Umum Kantor	Persentase Jasa Pelayanan Umum Kantor yang terpenuhi	%	100	755,00	100	59.824.065,00	100	692.463.520,00	17,17	296.630.078,00	17,17	42,84	117,17	356.454.143,00	117,17		Dinas Perhubungan
	2.15.01.2.09	Pemeliharaan Barang Milik Daerah Penunjang Urusan Pemerintahan Daerah	Jumlah Gedung Kantor dan Bangunan Lainnya yang dipelihara/direhabilitasi	%	0	0,00	0	0,00	100	520.211.950,00	0	184.611.642,00	0	35,49	0	184.611.642,00	0	0,00	Dinas Perhubungan
			Persentase Aset Tetap Lainnya dalam kondisi baik	%	0	0,00	0	0,00	100	520.211.950,00	0	184.611.642,00	0	35,49	0	184.611.642,00	0	0,00	Dinas Perhubungan
			Persentase kendaraan dinas operasional atau lapangan dalam kondisi layak	%	0	0,00	0	0,00	100	520.211.950,00	0	184.611.642,00	0	35,49	0	184.611.642,00	0	0,00	Dinas Perhubungan
			Persentase Mebel dalam kondisi baik	%	0	0,00	0	0,00	100	520.211.950,00	0	184.611.642,00	0	35,49	0	184.611.642,00	0	0,00	Dinas Perhubungan
			Persentase Peralatan dan Mesin Lainnya dalam kondisi baik	%	0	0,00	0	0,00	100	520.211.950,00	0	184.611.642,00	0	35,49	0	184.611.642,00	0	0,00	Dinas Perhubungan
			Presentase Kendaraan Perorangan Dinas atau Kendaraan Dinas Jabatan dalam kondisi layak	%	0	0,00	0	0,00	100	520.211.950,00	0	184.611.642,00	0	35,49	0	184.611.642,00	0	0,00	Dinas Perhubungan
	2.15.01.2.09.01	Penyediaan Jasa Pemeliharaan, Biaya Pemeliharaan, dan Pajak Kendaraan Perorangan Dinas atau Kendaraan Dinas Jabatan	Jumlah Kendaraan Perorangan Dinas atau Kendaraan Dinas Jabatan yang Dipelihara dan dibayarkan Pajaknya	Unit	0	0,00	100	41.477.420,00	1	41.393.000,00	1,5	13.410.334,00	150	32,40	101,5	54.887.754,00	0	0,00	Dinas Perhubungan
	2.15.01.2.09.02	Penyediaan Jasa Pemeliharaan, Biaya Pemeliharaan, Pajak dan Perizinan Kendaraan Dinas Operasional atau Lapangan	Jumlah Kendaraan Dinas Operasional atau Lapangan yang Dipelihara dan dibayarkan Pajak dan Perizinannya	Unit	0	0,00	100	343.294.990,00	31	434.666.450,00	8	160.046.308,00	25,81	36,82	108	503.341.298,00	0	0,00	Dinas Perhubungan
	2.15.01.2.09.06	Pemeliharaan Peralatan dan Mesin Lainnya	Jumlah Peralatan dan Mesin Lainnya yang Dipelihara	Unit	0	0,00	92	27.493.000,00	17	20.315.000,00	3	4.805.000,00	17,65	23,65	95	32.298.000,00	0	0,00	Dinas Perhubungan
	2.15.01.2.09.07	Pemeliharaan Aset Tetap Lainnya	Jumlah Aset Tetap Lainnya yang Dipelihara	Unit	0	0,00	94	22.045.200,00	4	23.837.500,00	2	6.350.000,00	50	26,64	96	28.395.200,00	0	0,00	Dinas Perhubungan
Rata-rata Capaian Kinerja (%)													13,71	47,43					
Predikat Kinerja													Sangat Rendah	Sangat Rendah					
Meningkatnya Ketertiban dan Keamanan Lalu Lintas Angkutan Jalan	2.15.02	PROGRAM PENYELENGGARAAN LALU LINTAS DAN ANGKUTAN JALAN (LLAJ)	Prosentase Ruas Jalan yang terlayani Trayek Angkutan Kota	%	20	69.647.813.276,00	0	0,00	20	20.590.382.784,00	0	8.992.968.399,00	0	43,68	0	8.992.968.399,00	0	0,00	Dinas Perhubungan
			Presentase Kendaraan Bermotor yang Lulus Uji Berkala	%	97,75		0	0,00	98	20.590.382.784,00	21,86	8.992.968.399,00	22,31	43,68	0	8.992.968.399,00	0	0,00	Dinas Perhubungan
			Presentase Pemenuhan-Dokumen Kajian Bidang Perhubungan	%	17,5		0	0,00	20	20.590.382.784,00	36	8.992.968.399,00	180	43,68	0	8.992.968.399,00	0	0,00	Dinas Perhubungan
			Presentase Penurunan Angka Pelanggaran Angkutan Jalan	%	13		0	0,00	11	20.590.382.784,00	0	8.992.968.399,00	0	43,68	0	8.992.968.399,00	0	0,00	Dinas Perhubungan
			Presentase Sarana dan Prasarana Perlengkapan jalan sesuai standar Kementerian Perhubungan	%	82,5		0	0,00	90	20.590.382.784,00	0	8.992.968.399,00	0	43,68	0	8.992.968.399,00	0	0,00	Dinas Perhubungan



Sasaran	Kode	Urusan/Program/Kegiatan/Sub Kegiatan	Indikator Kinerja Program (outcome) / Kegiatan (output)		Target RPJMD pada tahun 2019 s/d 2024 ( periode RPJMD)		Realisasi Capaian Kinerja RPJMD s/d RKPD Tahun Lalu (2022)		Target Kinerja dan Anggaran RKPD Tahun Berjalan yang dievaluasi (2023)		Realisasi Capaian Kinerja dan Anggaran RKPD yang Dievaluasi (2023)		Tingkat Capaian Kinerja dan Realisasi Anggaran RKPD Tahun 2023 (%)		Realisasi Kinerja dan Anggaran RPJMD s/d Tahun 2024		Tingkat Capaian Kinerja dan Realisasi Anggaran RPJMD s/d Tahun 2024 (%)		Perangkat Daerah Penanggung Jawab
			Indikator	Satuan	K/Target	Rp/Apbd	K	Rp	K	Rp	K	Rp	K	Rp	K	Rp	K	Rp	
	2.15.02.2.02	Penyediaan Perlengkapan Jalan di Jalan Kabupaten/Kota	Jumlah Pemenuhan Rehabilitasi dan pemeliharaan prasarana jalan Non Elektrikal	Unit	0	0,00	0	0,00	8	15.343.735.784,00	0	7.573.813.187,00	0	49,36	0	7.573.813.187,00	0	0,00	Dinas Perhubungan
			Jumlah Prasarana Jalan yang terbangun	Unit	0	0,00	0	0,00	3		0	7.573.813.187,00	0	49,36	0		0	0,00	Dinas Perhubungan
			Jumlah Pemenuhan alat Perlengkapan Jalan Elektrikal	Unit	0	0,00	0	0,00	43		0	7.573.813.187,00	0	49,36	0		0	0,00	Dinas Perhubungan
			Jumlah Pemenuhan Rehabilitasi dan pemeliharaan prasarana jalan Elektrikal	Unit	0	0,00	0	0,00	1500		0	7.573.813.187,00	0	49,36	0		0	0,00	Dinas Perhubungan
	2.15.02.2.02.01	Pembangunan Prasarana Jalan di Jalan Kabupaten/Kota	Jumlah Prasarana Jalan yang Terbangun	Unit	0	0,00	0	0,00	3	210.600.000,00	0	0,00	0	0,00	0	0,00	0	0,00	Dinas Perhubungan
	2.15.02.2.02.02	Penyediaan Perlengkapan Jalan di Jalan Kabupaten/Kota	Jumlah Pemenuhan Rehabilitasi dan Pemeliharaan Perlengkapan jalan Elektrikal	Unit	1	50.000.000,00	18	398.652.822,00	43	1.814.657.000,00	0	0,00	0	0,00	18	398.652.822,00	1800	797,31	Dinas Perhubungan
	2.15.02.2.02.04	Rehabilitasi dan Pemeliharaan Perlengkapan Jalan	Jumlah pemenuhan Rehabilitasi dan Tpemeliharaan perlengkapan jalan Elektrikal	Unit	1500	11.830.800.000,00	1897	15.637.349.190,00	1500	13.318.478.784,00	571	7.573.813.187,00	38,07	56,87	2468	23.211.162.377,00	164,53	196,19	Dinas Perhubungan
	2.15.02.2.04	Penerbitan Izin Penyelenggaraan dan Pembangunan Fasilitas Parkir	Jumlah Kendaraan yang masuk Fasilitas Parkir Angkutan Barang	Unit	90	0,00	138,45	0,00	8100	696.200.000,00	5673	324.076.750,00	70,04	46,55	5811,45	324.076.750,00	6457,17	0,00	Dinas Perhubungan
	2.15.02.2.04.02	Koordinasi dan Sinkronisasi Pengawasan Pelaksanaan Izin Penyelenggaraan dan Terbangunnya Fasilitas Parkir Kewenangan Kabupaten/Kota	Jumlah Laporan Koordinasi dan Sinkronisasi Pengawasan Pelaksanaan Izin Penyelenggaraan dan Terbangunnya Fasilitas Parkir Kewenangan Kabupaten/Kota	Laporan	8200	998.470.000,00	11076	1.160.298.194,00	12	696.200.000,00	7	324.076.750,00	58,33	46,55	11083	1.484.374.944,00	135,16	148,66	Dinas Perhubungan
	2.15.02.2.05	Pengujian Berkala Kendaraan Bermotor	Jumlah Sarana dan Prasarana Pengujian dalam kondisi baik	Unit	0	0,00	0	0,00	9	391.585.900,00	0	58.275.200,00	0	14,88	0	58.275.200,00	0	0,00	Dinas Perhubungan
			Jumlah Sarana dan Prasarana PKB yang terpenuhi	Unit	0	0,00	0	0,00	0	391.585.900,00	0	58.275.200,00	0	14,88	0	58.275.200,00	0	0,00	Dinas Perhubungan
			Jumlah Bukti Lulus Uji Elektronik yang tersedia	Set	0	0,00	0	0,00	2500	391.585.900,00	0	58.275.200,00	0	14,88	0	58.275.200,00	0	0,00	Dinas Perhubungan
			Jumlah Kendaraaan yang Lulus Uji/Laikjalan	Unit	0	0,00	0	0,00	8892	391.585.900,00	2164	58.275.200,00	24,34	14,88	0	58.275.200,00	0	0,00	Dinas Perhubungan
			Jumlah Kendaraan Wajib Uji	Unit	0	0,00	0	0,00	8250	391.585.900,00	0	58.275.200,00	0	14,88	0	58.275.200,00	0	0,00	Dinas Perhubungan
	2.15.02.2.05.03	Registrasi Kendaraan Wajib Uji Berkala Kendaraan Bermotor	Jumlah Kendaraan Wajib Uji	Unit	8500	88.700.000,00	9747	48.008.725,00	8250	35.000.000,00	4967	15.890.000,00	60,21	45,40	10367	63.898.725,00	121,96	72,04	Dinas Perhubungan
	2.15.02.2.05.04	Penyediaan Bukti Lulus Uji Pengujian Berkala Kendaraan Bermotor	Jumlah Bukti Lulus Uji elektronik yang tersedia	Set	5000	125.000.000,00	0	0,00	2500	58.500.000,00	0	0,00	0	0,00	0	0,00	0	0,00	Dinas Perhubungan
	2.15.02.2.05.07	Pemeliharaan Sarana dan Prasarana Pengujian Berkala Kendaraan Bermotor	Jumlah Sarana dan Prasarana Pengujian dalam kondisi baik	unit	9	46.500.000,00	9	70.890.500,00	9	180.551.500,00	0	0,00	0	0,00	9	70.890.500,00	100	152,45	Dinas Perhubungan
	2.15.02.2.05.10	Monitoring dan Evaluasi Penyelenggaraan Pengujian Berkala Kendaraan Bermotor	Jumlah Kendaraan yang lulus uji/laikjalan	Unit	8942	149.692.400,00	6643	100.038.800,00	8892	117.534.400,00	2164	42.385.200,00	24,34	36,06	6643	142.424.000,00	74,29	95,14	Dinas Perhubungan
	2.15.02.2.06	Pelaksanaan Manajemen dan Rekayasa Lalu Lintas untuk Jaringan Jalan Kabupaten/Kota	Jumlah lokasi pelaksanaan manajemen dan rekayasa lalu lintas	Lokasi	0	0,00	0	0,00	2	4.074.853.000,00	0	1.020.277.212,00	0	25,04	0	1.020.277.212,00	0	0,00	Dinas Perhubungan
			Jumlah Pembahasan Kebijakan LLAJ	Kebijakan	0	0,00	0	0,00	8	4.074.853.000,00	2	1.020.277.212,00	100	25,04	0	1.020.277.212,00	0	0,00	Dinas Perhubungan
			Presentase Penyediaan dan Pemeliharaan Perlengkapan Jalan dalam rangka MRLL	%	0	0,00	0	0,00	70	4.074.853.000,00	0	1.020.277.212,00	0	25,04	0	1.020.277.212,00	0	0,00	Dinas Perhubungan
			Jumlah Pengawasan dan Pengendalian Pelaksanaan Kebijakan LLAJ	Lokasi	0	0,00	0	0,00	83	4.074.853.000,00	3	1.020.277.212,00	3,61	25,04	3	1.020.277.212,00	0	0,00	Dinas Perhubungan
	2.15.02.2.06.02	Pengadaan, Pemasangan, Perbaikan dan Pemeliharaan Perlengkapan Jalan dalam rangka Manajemen dan Rekayasa Lalu Lintas	Presentase Penyediaan dan Pemeliharaan Perlengkapan Jalan dalam rangka MRLL	%	70	770.039.362,00	73,49	743.731.859,00	70	1.621.245.000,00	0	0,00	0	0,00	73,49	743.731.859,00	104,99	96,58	Dinas Perhubungan
	2.15.02.2.06.03	Uji Coba dan Sosialisasi Pelaksanaan Manajemen dan Rekayasa Lalu Lintas untuk Jaringan Jalan Kabupaten/Kota	Jumlah Lokasi pelaksanaan manajemen dan rekayasa lalu lintas	Lokasi	0	0,00	0	0,00	2	2.500.000,00	2	2.240.000,00	100	89,60	2	2.240.000,00	0	0,00	Dinas Perhubungan
	2.15.02.2.06.04	Pengawasan dan Pengendalian Efektivitas Pelaksanaan Kebijakan untuk Jalan Kabupaten/Kota	Jumlah Pengawasan dan Pengendalian Pelaksanaan Kebijakan LLAJ	Lokasi	85	2.397.806.000,00	83	2.184.862.352,00	83	2.447.108.000,00	12	1.015.437.212,00	14,46	41,50	95	3.200.299.564,00	111,76	133,47	Dinas Perhubungan
	2.15.02.2.06.05	Forum Lalu Lintas dan Angkutan Jalan Kabupaten/Kota	Jumlah Pembahasan Kebijakan LLAJ	Kebijakan	12	28.380.000,00	8	24.975.000,00	8	4.000.000,00	4	2.600.000,00	50	65,00	10	27.575.000,00	83,33	97,16	Dinas Perhubungan



Sasaran	Kode	Urusan/Program/Kegiatan/Sub Kegiatan	Indikator Kinerja Program (outcome) / Kegiatan (output)		Target RPJMD pada tahun 2019 s/d 2024 ( periode RPJMD)		Realisasi Capaian Kinerja RPJMD s/d RKPD Tahun Lalu (2022)		Target Kinerja dan Anggaran RKPD Tahun Berjalan yang dievaluasi (2023)		Realisasi Capaian Kinerja dan Anggaran RKPD yang Dievaluasi (2023)		Tingkat Capaian Kinerja dan Realisasi Anggaran RKPD Tahun 2023 (%)		Realisasi Kinerja dan Anggaran RPJMD s/d Tahun 2024		Tingkat Capaian Kinerja dan Realisasi Anggaran RPJMD s/d Tahun 2024 (%)		Perangkat Daerah Penanggung Jawab
			Indikator	Satuan	K/Target	Rp/Apbd	K	Rp	K	Rp	K	Rp	K	Rp	K	Rp	K	Rp	
	2.15.02.2.07	Persetujuan Hasil Analisis Dampak Lalu Lintas (Andalalin) untuk Jalan Kabupaten/Kota	Persentase Pelaku Usaha yang taat Andalalin	%	30	0,00	800	0,00	30	30.000.000,00	0	975.000,00	0	3,25	800	975.000,00	2666,67	0,00	Dinas Perhubungan
	2.15.02.2.07.04	Pengawasan Pelaksanaan Rekomendasi Andalalin	Jumlah Pelaku Usaha yang melaksanakan Andalalin sesuai rekomendasi	Pelaku Usaha	0	100.000,00	8	11.036.000,00	10	30.000.000,00	5	975.000,00	50	3,25	13	12.011.000,00	0	#####	Dinas Perhubungan
	2.15.02.2.09	Penyediaan Angkutan Umum untuk Jasa Angkutan Orang dan/atau Barang Antar Kota dalam 1 (Satu) Daerah Kabupaten/Kota	Persentase Angkutan Penumpang umum di Kota Probolinggo	%	18,78	0,00	14,81	0,00	13,17	5.475.000,00	0,5	1.775.000,00	3,8	32,42	15,31	1.775.000,00	81,52	0,00	Dinas Perhubungan
	2.15.02.2.09.02	Pengendalian dan Pengawasan Ketersediaan Angkutan Umum untuk Jasa Angkutan Orang dan/atau Barang Antar Kota dalam 1 (Satu) Kabupaten/Kota	Jumlah Angkutan Orang dan Angkutan Barang	Kendaraan	5803	59.717.000,00	5921	26.660.460,00	5253	5.475.000,00	341	1.775.000,00	6,49	32,42	6262	28.435.460,00	107,91	47,62	Dinas Perhubungan
	2.15.02.2.11	Penetapan Rencana Umum Jaringan Trayek Perkotaan dalam 1 (Satu) Daerah Kabupaten/Kota	Persentase jaringan trayek perkotaan yang ditetapkan	%	16,67	0,00	14,88	0,00	14,88	2.500.000,00	0	0,00	0	0,00	14,88	0,00	89,26	0,00	Dinas Perhubungan
	2.15.02.2.11.02	Penetapan Kebijakan dan Sosialisasi Rencana Umum Jaringan Trayek Perkotaan dalam 1 (Satu) Daerah Kabupaten/Kota	Jumlah Peserta Sosialisasi Rencana Umum Jaringan Trayek Perkotaan	Orang	50	2.500.000,00	50	2.800.000,00	50	2.500.000,00	0	0,00	0	0,00	50	2.800.000,00	100	112,00	Dinas Perhubungan
	2.15.02.2.14	Penerbitan Izin Penyelenggaraan Angkutan Orang dalam Trayek Lintas Daerah Kabupaten/Kota dalam 1 (Satu) Daerah Kabupaten/Kota	Jumlah Dokumen ijin Penyelenggaraan Angkutan Orang dalam Trayek yang diterbitkan	Dokumen	85	0,00	12,27	0,00	204	46.033.100,00	3	13.776.050,00	1,47	29,93	15,27	13.776.050,00	17,96	0,00	Dinas Perhubungan
			Jumlah Dokumen Perusahaan Angkutan Jalan yang melakukan pengurusan ijin Angkutan Orang dalam Trayek Jumlah Dokumen Perusahaan Angkutan Jalan yang melakukan pengurusan ijin Angkutan Orang dalam Trayek	Dokumen	0	0,00	0	0,00	204	46.033.100,00	0	13.776.050,00	0	29,93	0	13.776.050,00	0	0,00	Dinas Perhubungan
	2.15.02.2.14.01	Fasilitasi Pemenuhan Persyaratan Perolehan Izin Penyelenggaraan Angkutan Orang dalam Trayek Kewenangan Kabupaten/Kota dalam Sistem Pelayanan Perizinan Berusaha Terintegrasi Secara Elektronik	Jumlah Laporan Pemenuhan Persyaratan Perolehan Izin Penyelenggaraan Angkutan Orang dalam Trayek Kewenangan Kabupaten/Kota dalam Sistem Pelayanan Perizinan Berusaha Terintegrasi Secara Elektronik	Laporan	204	3.500.000,00	29	2.000.000,00	12	3.500.000,00	0	0,00	0	0,00	29	2.000.000,00	14,22	57,14	Dinas Perhubungan
	2.15.02.2.14.02	Koordinasi dan Sinkronisasi Pengawasan Pelaksanaan Izin Penyelenggaraan Angkutan Orang dalam Trayek Kewenangan Kabupaten/Kota	Jumlah Laporan Koordinasi dan Sinkronisasi Pengawasan Pelaksanaan Izin Penyelenggaraan Angkutan orang dalam trayek Kewenangan Kabupaten/Kota	Laporan	204	46.404.000,00	12	21.217.620,00	12	42.533.100,00	6	13.776.050,00	50	32,39	18	34.993.670,00	8,82	75,41	Dinas Perhubungan
Rata-rata Capaian Kinerja (%)													9,41	25,18					
Predikat Kinerja													Sangat Rendah	Sangat Rendah					
Meningkatnya Kualitas Sarana Transportasi Darat dan Laut yang Memenuhi Standar Keselamatan	2.15.03	PROGRAM PENGELOLAAN PELAYARAN	Prosentase Jumlah Pelanggaran Kapal dibawah 7GT	%	1	33.992.988,00	2,02	0,00	2	9.999.800,00	0	0,00	0	0,00	2,02	0,00	202	0,00	Dinas Perhubungan
	2.15.03.2.01	Penerbitan Izin Usaha Angkutan Laut bagi Badan Usaha yang Berdomisili dalam Daerah Kabupaten/Kota dan Beroperasi pada Lintas Pelabuhan di Daerah Kabupaten/Kota	Jumlah Nelayan/ Pemilik Kapal <7GT yang mendapatkan pembinaan	Orang	60	8.469.607,00	23	4.842.000,00	60	9.999.800,00	0	0,00	0	0,00	23	4.842.000,00	38,33	57,17	Dinas Perhubungan
			Jumlah Nelayan/Pemilik Kapal <7GT yang memiliki dokumen dan alat keselamatan berlayar	Orang	74	0,00	23,23	0,00	52	9.999.800,00	0	0,00	0	0,00	23,23	0,00	31,39	0,00	Dinas Perhubungan
	2.15.03.2.01.02	Koordinasi dan Sinkronisasi Pengawasan Pelaksanaan Izin Usaha Angkutan Laut Kewenangan Kabupaten/Kota			0	0,00	0	0,00	0	9.999.800,00	0	0,00	0	0,00	0	0,00	0	0,00	Dinas Perhubungan
Rata-rata Capaian Kinerja (%)													0,00	0,00					
Predikat Kinerja													Sangat Rendah	Sangat Rendah					
JUMLAH ANGGARAN DAN REALISASI DARI SELURUH PROGRAM										27.835.722.168,00		12.627.315.104,00							



Sasaran	Kode	Urusan/Program/Kegiatan/Sub Kegiatan	Indikator Kinerja Program (outcome) / Kegiatan (output)		Target RPJMD pada tahun 2019 s/d 2024 ( periode RPJMD)		Realisasi Capaian Kinerja RPJMD s/d RKPD Tahun Lalu (2022)		Target Kinerja dan Anggaran RKPD Tahun Berjalan yang dievaluasi (2023)		Realisasi Capaian Kinerja dan Anggaran RKPD yang Dievaluasi (2023)		Tingkat Capaian Kinerja dan Realisasi Anggaran RKPD Tahun 2023 (%)		Realisasi Kinerja dan Anggaran RPJMD s/d Tahun 2024		Tingkat Capaian Kinerja dan Realisasi Anggaran RPJMD s/d Tahun 2024 (%)		Perangkat Daerah Penanggung Jawab
			Indikator	Satuan	K/Target	Rp/Apbd	K	Rp	K	Rp	K	Rp	K	Rp	K	Rp	K	Rp	
TOTAL RATA - RATA CAPAIAN KINERJA DAN ANGGARAN DARI SELURUH PROGRAM													7,71	24,20					
PREDIKAT KINERJA DARI SELURUH PROGRAM													Sangat Rendah	Sangat Rendah					
dikarenakan masih dalam proses pendampingan dengan Kejaksaan dan akan dilaksanakan di bulan Agustus tahun 2023																			
Pada Program Pengelolaan Pelayaran, rencana pelaksanaannya pada triwulan 3																			
	2,16	URUSAN PEMERINTAHAN BIDANG KOMUNIKASI DAN INFORMATIKA																	
Meningkatnya pemanfaatan teknologi informasidan komunikasi yang terintegrasi pada penyelenggaraan pemerintahan	2.16.01	PROGRAM PENUNJANG URUSAN PEMERINTAHAN DAERAH KABUPATEN/KOTA	Persentase Capaian Kinerja Program Minimal 80%	%	0	0,00	0	0,00	100	7.474.174.463,00	50	3.904.390.015,00	50	52,24	50	3.904.390.015,00	0	0,00	Dinas Komunikasi dan Informatika
	2.16.01.2.01	Perencanaan, Penganggaran, dan Evaluasi Kinerja Perangkat Daerah	Persentase Capaian Kinerja Kegiatan Perangkat Daerah Minimal 80%	%	0	0,00	0	0,00	90	5.000.000,00	0	1.810.000,00	0	36,20	0	1.810.000,00	0	0,00	Dinas Komunikasi dan Informatika
	2.16.01.2.01.01	Penyusunan Dokumen Perencanaan Perangkat Daerah	Jumlah Dokumen Perencanaan Perangkat Daerah	Dokumen	0	0,00	0	0,00	7	2.500.000,00	2	0,00	28,57	0,00	2	0,00	0	0,00	Dinas Komunikasi dan Informatika
	2.16.01.2.01.06	Koordinasi dan Penyusunan Laporan Capaian Kinerja dan Ikhtisar Realisasi Kinerja SKPD	Jumlah Laporan Capaian Kinerja dan Ikhtisar Realisasi Kinerja SKPD dan Laporan Hasil Koordinasi Penyusunan Laporan Capaian Kinerja dan Ikhtisar Realisasi Kinerja SKPD	Laporan	0	0,00	0	0,00	9	2.500.000,00	6	1.810.000,00	66,67	72,40	6	1.810.000,00	0	0,00	Dinas Komunikasi dan Informatika
	2.16.01.2.02	Administrasi Keuangan Perangkat Daerah	Persentase Administrasi Keuangan Perangkat Daerah Sesuai Ketentuan	%	0	0,00	0	0,00	100	6.480.269.466,00	50	3.451.125.575,00	50	53,26	50	3.451.125.575,00	0	0,00	Dinas Komunikasi dan Informatika
	2.16.01.2.02.01	Penyediaan Gaji dan Tunjangan ASN	Jumlah Orang yang Menerima Gaji dan Tunjangan ASN	Orang/Bulan	0	0,00	0	0,00	51	6.344.581.466,00	49	3.412.673.575,00	96,08	53,79	49	3.412.673.575,00	0	0,00	Dinas Komunikasi dan Informatika
	2.16.01.2.02.03	Pelaksanaan Penatausahaan dan Pengujian/Verifikasi Keuangan SKPD	Jumlah Dokumen Penatausahaan dan Pengujian/Verifikasi Keuangan SKPD	Dokumen	0	0,00	0	0,00	12	133.188.000,00	6	38.452.000,00	50	28,87	6	38.452.000,00	0	0,00	Dinas Komunikasi dan Informatika
	2.16.01.2.02.07	Koordinasi dan Penyusunan Laporan Keuangan Bulanan/ Triwulanan/ Semesteran L Keuangan	Jumlah Laporan Keuanga Bulanan/ Triwulanan/ Semesteran SKPD dan La Koordinasi Penyusunan L Keuangan	Laporan	0	0,00	0	0,00	13	2.500.000,00	7	0,00	53,85	0,00	7	0,00	0	0,00	Dinas Komunikasi dan Informatika
	2.16.01.2.03	Administrasi Barang Milik Daerah pada Perangkat Daerah	Persentase Administrasi BMD Perangkat Daerah Sesuai Ketentuan	%	0	0,00	0	0,00	100	3.500.000,00	50	0,00	50	0,00	50	0,00	0	0,00	Dinas Komunikasi dan Informatika
	2.16.01.2.03.06	Penatausahaan Barang Milik Daerah pada SKPD	Jumlah Laporan Penatausahaan Barang Milik Daerah pada SKPD	Laporan	0	0,00	0	0,00	1	3.500.000,00	0	0,00	0	0,00	0	0,00	0	0,00	Dinas Komunikasi dan Informatika
	2.16.01.2.05	Administrasi Kepegawaian Perangkat Daerah	Persentase Administrasi Kepegawaian PD sesuai ketentuan	%	0	0,00	0	0,00	100	5.000.000,00	50	0,00	50	0,00	50	0,00	0	0,00	Dinas Komunikasi dan Informatika
	2.16.01.2.05.09	Pendidikan dan Pelatihan Pegawai Berdasarkan Tugas dan Fungsi	Jumlah Pegawai Berdasarkan Tugas dan Fungsi yang Mengikuti Pendidikan dan Pelatihan	orang	0	0,00	0	0,00	3	5.000.000,00	0	0,00	0	0,00	0	0,00	0	0,00	Dinas Komunikasi dan Informatika
	2.16.01.2.06	Administrasi Umum Perangkat Daerah	Persentase Administrasi Umum Perangkat Daerah Sesuai Ketentuan	%	0	0,00	0	0,00	100	241.362.500,00	50	142.667.155,00	50	59,11	50	142.667.155,00	0	0,00	Dinas Komunikasi dan Informatika
	2.16.01.2.06.02	Penyediaan Peralatan dan Perlengkapan Kantor	Jumlah Paket Peralatan dan Perlengkapan Kantor yang Disediakan	Paket	0	0,00	0	0,00	12	65.962.000,00	6	28.953.500,00	50	43,89	6	28.953.500,00	0	0,00	Dinas Komunikasi dan Informatika
	2.16.01.2.06.03	Penyediaan Peralatan Rumah Tangga	Jumlah Paket Peralatan Rumah Tangga yang Disediakan	Paket	0	0,00	0	0,00	12	13.325.500,00	6	3.940.000,00	50	29,57	6	3.940.000,00	0	0,00	Dinas Komunikasi dan Informatika
	2.16.01.2.06.06	Penyediaan Bahan Bacaan dan Peraturan Perundang-undangan	Jumlah Dokumen Bahan Bacaan dan Peraturan Perundang- Undangan yang Disediakan	Dokumen	0	0,00	0	0,00	8	14.400.000,00	7	5.625.000,00	87,5	39,06	7	5.625.000,00	0	0,00	Dinas Komunikasi dan Informatika
	2.16.01.2.06.08	Fasilitasi Kunjungan Tamu	Jumlah Laporan Fasilitasi Kunjungan Tamu	Laporan	0	0,00	0	0,00	12	10.000.000,00	6	4.760.200,00	50	47,60	6	4.760.200,00	0	0,00	Dinas Komunikasi dan Informatika
	2.16.01.2.06.09	Penyelenggaraan Rapat Koordinasi dan Konsultasi SKPD	Jumlah Laporan Penyelenggaraan Rapat Koordinasi dan Konsultasi SKPD	Laporan	0	0,00	0	0,00	12	137.675.000,00	6	99.388.455,00	50	72,19	6	99.388.455,00	0	0,00	Dinas Komunikasi dan Informatika
	2.16.01.2.08	Penyediaan Jasa Penunjang Urusan Pemerintahan Daerah	Persentase Ketatalaksanaan Tepat Waktu	%	0	0,00	0	0,00	100	625.641.997,00	50	271.747.466,00	50	43,43	50	271.747.466,00	0	0,00	Dinas Komunikasi dan Informatika
	2.16.01.2.08.02	Penyediaan Jasa Komunikasi, Sumber Daya Air dan Listrik	Jumlah Laporan Penyediaan Jasa Komunikasi, Sumber Daya Air dan Listrik yang Disediakan	Laporan	0	0,00	0	0,00	12	294.048.997,00	6	125.568.498,00	50	42,70	6	125.568.498,00	0	0,00	Dinas Komunikasi dan Informatika
	2.16.01.2.08.04	Penyediaan Jasa Pelayanan Umum Kantor	Jumlah Laporan Penyediaan Jasa Pelayanan Umum Kantor yang Disediakan	Laporan	0	0,00	0	0,00	12	331.593.000,00	6	146.178.968,00	50	44,08	6	146.178.968,00	0	0,00	Dinas Komunikasi dan Informatika
	2.16.01.2.09	Pemeliharaan Barang Milik Daerah Penunjang Urusan Pemerintahan Daerah	Persentase BMD yang terpenuhi	%	0	0,00	0	0,00	80	113.400.500,00	40	37.039.819,00	50	32,66	40	37.039.819,00	0	0,00	Dinas Komunikasi dan Informatika



Sasaran	Kode	Urusan/Program/Kegiatan/Sub Kegiatan	Indikator Kinerja Program (outcome) / Kegiatan (output)		Target RPJMD pada tahun 2019 s/d 2024 ( periode RPJMD)		Realisasi Capaian Kinerja RPJMD s/d RKPD Tahun Lalu (2022)		Target Kinerja dan Anggaran RKPD Tahun Berjalan yang dievaluasi (2023)		Realisasi Capaian Kinerja dan Anggaran RKPD yang Dievaluasi (2023)		Tingkat Capaian Kinerja dan Realisasi Anggaran RKPD Tahun 2023 (%)		Realisasi Kinerja dan Anggaran RPJMD s/d Tahun 2024		Tingkat Capaian Kinerja dan Realisasi Anggaran RPJMD s/d Tahun 2024 (%)		Perangkat Daerah Penanggung Jawab
			Indikator	Satuan	K/Target	Rp/Apbd	K	Rp	K	Rp	K	Rp	K	Rp	K	Rp	K	Rp	
	2.16.01.2.09.02	Penyediaan Jasa Pemeliharaan, Biaya Pemeliharaan, Pajak dan Perizinan Kendaraan Dinas Operasional atau Lapangan	Jumlah Kendaraan Dinas Operasional atau Lapangan yang Dipelihara dan dibayarkan Pajak dan Perizinannya	Kendaraan	0	0,00	0	0,00	11	67.489.000,00	8	28.478.872,00	72,73	42,20	8	28.478.872,00	0	0,00	Dinas Komunikasi dan Informatika
	2.16.01.2.09.06	Pemeliharaan Peralatan dan Mesin Lainnya	Jumlah Peralatan dan Mesin Lainnya yang Dipelihara	Unit	0	0,00	0	0,00	25	25.822.500,00	2	4.248.947,00	8	16,45	2	4.248.947,00	0	0,00	Dinas Komunikasi dan Informatika
	2.16.01.2.09.10	Pemeliharaan/Rehabilitasi Sarana dan Prasarana Gedung Kantor atau Bangunan Lainnya	Jumlah Sarana dan Prasarana Gedung Kantor atau Bangunan Lainnya yang Dipelihara/Direhabilitasi	Unit	0	0,00	0	0,00	3	20.089.000,00	2	4.312.000,00	66,67	21,46	2	4.312.000,00	0	0,00	Dinas Komunikasi dan Informatika
Rata-rata Capaian Kinerja (%)													42,86	32,09					
Predikat Kinerja													Sangat Rendah	Sangat Rendah					
Meningkatnya pemanfaatan teknologi informasidan komunikasi yang terintegrasi pada penyelenggaraan pemerintahan	2.16.02	PROGRAM PENGELOLAAN INFORMASI DAN KOMUNIKASI PUBLIK	Persentase media komunikasi yang dikelola	%	0	0,00	0	0,00	90	2.237.388.500,00	0	704.416.600,00	0	31,48	0	704.416.600,00	0	0,00	Dinas Komunikasi dan Informatika
	2.16.02.2.01	Pengelolaan Informasi dan Komunikasi Publik Pemerintah Daerah Kabupaten/Kota	Persentase media komunikasi yang dikelola	%	0	0,00	0	0,00	90	2.237.388.500,00	0	704.416.600,00	0	31,48	0	704.416.600,00	0	0,00	Dinas Komunikasi dan Informatika
	2.16.02.2.01.02	Monitoring Opini dan Aspirasi Publik	Jumlah Dokumen Hasil Monitoring Opini dan Aspirasi Publik	Dokumen	0	0,00	0	0,00	12	55.140.000,00	6	20.695.900,00	50	37,53	6	20.695.900,00	0	0,00	Dinas Komunikasi dan Informatika
	2.16.02.2.01.05	Pengelolaan Media Komunikasi Publik	Jumlah Dokumen Hasil Pelaksanaan Pengelolaan Media Komunikasi Publik	Dokumen	0	0,00	0	0,00	12	238.968.500,00	6	103.635.100,00	50	43,37	6	103.635.100,00	0	0,00	Dinas Komunikasi dan Informatika
	2.16.02.2.01.06	Pelayanan Informasi Publik	Jumlah Dokumen Hasil Pelayanan Informasi Publik	Dokumen	0	0,00	0	0,00	5	176.000.000,00	5	91.425.000,00	100	51,95	5	91.425.000,00	0	0,00	Dinas Komunikasi dan Informatika
	2.16.02.2.01.07	Layanan Hubungan Media	Jumlah Layanan Hubungan Media	Layanan	0	0,00	0	0,00	2	45.800.000,00	1	43.400.000,00	50	94,76	1	43.400.000,00	0	0,00	Dinas Komunikasi dan Informatika
	2.16.02.2.01.08	Kemitraan dengan Pemangku Kepentingan	Jumlah Dokumen Kemitraan dengan Pemangku Kepentingan	Dokumen	0	0,00	0	0,00	9	168.200.000,00	6	65.745.000,00	66,67	39,09	6	65.745.000,00	0	0,00	Dinas Komunikasi dan Informatika
	2.16.02.2.01.12	Penyelenggaraan Hubungan Masyarakat, Media dan Kemitraan Komunitas	Jumlah Dokumen Kemitraan dengan Masyarakat, Media dan Komunitas dalam Mendiseminasikan Informasi Program atau Kebijakan	Dokumen	0	0,00	0	0,00	440	1.553.280.000,00	104	379.515.600,00	23,64	24,43	104	379.515.600,00	0	0,00	Dinas Komunikasi dan Informatika
Rata-rata Capaian Kinerja (%)													0,00	31,48					
Predikat Kinerja													Sangat Rendah	Sangat Rendah					
Meningkatnya pemanfaatan teknologi informasidan komunikasi yang terintegrasi pada penyelenggaraan pemerintahan	2.16.03	PROGRAM PENGELOLAAN APLIKASI INFORMATIKA	Persentase aplikasi informatika yang terintegrasi	%	0	0,00	0	0,00	69	1.891.319.500,00	0	609.826.227,00	0	32,24	0	609.826.227,00	0	0,00	Dinas Komunikasi dan Informatika
	2.16.03.2.01	Pengelolaan Nama Domain yang Telah Ditetapkan oleh Pemerintah Pusat dan Sub Domain di Lingkup Pemerintah Daerah Kabupaten/Kota	Persentase Perangkat Daerah yang Terkoneksi	%	0	0,00	0	0,00	90	1.586.840.500,00	0	494.552.977,00	0	31,17	0	494.552.977,00	0	0,00	Dinas Komunikasi dan Informatika
	2.16.03.2.01.02	Penatalaksanaan dan Pengawasan Nama Domain dan Sub Domain dalam Penyelenggaraan Pemerintahan Daerah Kabupaten/Kota	Jumlah Dokumen Penatalaksanaan dan Pengawasan Nama Domain dan Sub Domain dalam Penyelenggaraan Pemerintahan Daerah Kabupaten/Kota	Dokumen	0	0,00	0	0,00	1	3.000.000,00	0	0,00	0	0,00	0	0,00	0	0,00	Dinas Komunikasi dan Informatika
	2.16.03.2.01.03	Penyelenggaraan Sistem Jaringan Intra Pemerintah Daerah	Jumlah Sistem Jaringan Intra Pemerintah Daerah	Unit	0	0,00	0	0,00	56	1.583.840.500,00	56	494.552.977,00	100	31,22	56	494.552.977,00	0	0,00	Dinas Komunikasi dan Informatika
	2.16.03.2.02	Pengelolaan E-government di Lingkup Pemerintah Daerah Kabupaten/Kota	Persentase Perangkat Daerah yang Menerapkan Layanan Berbasis Elektronik	%	0	0,00	0	0,00	46,2	304.479.000,00	0	115.273.250,00	0	37,86	0	115.273.250,00	0	0,00	Dinas Komunikasi dan Informatika
	2.16.03.2.02.01	Penatalaksanaan dan Pengawasan E-government dalam Penyelenggaraan Pemerintahan Daerah Kabupaten/Kota	Jumlah Dokumen Hasil Penatalaksanaan dan Pengawasan E- Government dalam Penyelenggaraan Pemerintahan Daerah Kabupaten/Kota	Dokumen	0	0,00	0	0,00	3	4.000.000,00	0	0,00	0	0,00	0	0,00	0	0,00	Dinas Komunikasi dan Informatika
	2.16.03.2.02.06	Koordinasi dan Sinkronisasi Data dan Informasi Elektronik	Jumlah Perangkat Daerah yang Menerapkan Koordinasi dan Sinkronisasi Data dan Informasi Elektronik	Perangkat Daerah	0	0,00	0	0,00	27	6.200.000,00	11	2.401.000,00	40,74	38,73	11	2.401.000,00	0	0,00	Dinas Komunikasi dan Informatika
	2.16.03.2.02.07	Pengembangan Aplikasi dan Proses Bisnis Pemerintahan Berbasis Elektronik	Jumlah Aplikasi dan Proses Bisnis Pemerintahan Berbasis Elektronik yang Dikembangkan	Aplikasi	0	0,00	0	0,00	3	249.295.000,00	2	92.506.350,00	66,67	37,11	2	92.506.350,00	0	0,00	Dinas Komunikasi dan Informatika
	2.16.03.2.02.09	Pengembangan dan Pengelolaan Ekosistem Kabupaten/Kota Cerdas dan Kota Cerdas	Jumlah Dokumen Program Inovasi yang Diimplementasikan Sesuai dengan Masterplan Smart City	Dokumen	0	0,00	0	0,00	6	44.984.000,00	2	20.365.900,00	33,33	45,27	2	20.365.900,00	0	0,00	Dinas Komunikasi dan Informatika



Sasaran	Kode	Urusan/Program/Kegiatan/Sub Kegiatan	Indikator Kinerja Program (outcome) / Kegiatan (output)		Target RPJMD pada tahun 2019 s/d 2024 ( periode RPJMD)		Realisasi Capaian Kinerja RPJMD s/d RKPd Tahun Lalu (2022)		Target Kinerja dan Anggaran RKPd Tahun Berjalan yang dievaluasi (2023)		Realisasi Capaian Kinerja dan Anggaran RKPd yang Dievaluasi (2023)		Tingkat Capaian Kinerja dan Realisasi Anggaran RKPd Tahun 2023 (%)		Realisasi Kinerja dan Anggaran RPJMD s/d Tahun 2024		Tingkat Capaian Kinerja dan Realisasi Anggaran RPJMD s/d Tahun 2024 (%)		Perangkat Daerah Penanggung Jawab
			Indikator	Satuan	K/Target	Rp/Apbd	K	Rp	K	Rp	K	Rp	K	Rp	K	Rp	K	Rp	
Rata-rata Capaian Kinerja (%)													0,00	34,52					
Predikat Kinerja													Sangat Rendah	Sangat Rendah					
JUMLAH ANGGARAN DAN REALISASI DARI SELURUH PROGRAM										11.602.882.463,00		5.218.632.842,00							
TOTAL RATA - RATA CAPAIAN KINERJA DAN ANGGARAN DARI SELURUH PROGRAM													14,29	32,70					
PREDIKAT KINERJA DARI SELURUH PROGRAM													Sangat Rendah	Sangat Rendah					
Faktor pendorong keberhasilan kinerja : Faktor penghambat pencapaian kinerja : Tindak lanjut yang diperlukan dalam triwulan berikutnya : Tindaklanjut yang diperlukan dalam RKPd berikutnya																			
	2,2	URUSAN PEMERINTAHAN BIDANG STATISTIK																	
Meningkatnya pemanfaatan teknologi informasidan komunikasi yang terintegrasi pada penyelenggaraan pemerintahan	2.20.02	PROGRAM PENYELENGGARAAN STATISTIK SEKTORAL	Persentase release data statistik tepat waktu	%	0	0,00	0	0,00	100	30.000.000,00	0	4.465.000,00	0	14,88	0	4.465.000,00	0	0,00	Dinas Komunikasi dan Informatika
	2.20.02.2.01	Penyelenggaraan Statistik Sektoral di Lingkup Daerah Kabupaten/Kota	Jumlah data statistik sektoral yang dirilis	Data	0	0,00	0	0,00	32	30.000.000,00	0	4.465.000,00	0	14,88	0	4.465.000,00	0	0,00	Dinas Komunikasi dan Informatika
	2.20.02.2.01.01	Koordinasi dan Sinkronisasi Pengumpulan, Pengolahan, Analisis dan Diseminasi Data Statistik Sektoral	Jumlah Dokumen Koordinasi dan Sinkronisasi Pengumpulan, Pengolahan, Analisis dan Diseminasi Data Statistik Sektoral	Dokumen	0	0,00	0	0,00	1	25.000.000,00	0	4.465.000,00	0	17,86	0	4.465.000,00	0	0,00	Dinas Komunikasi dan Informatika
	2.20.02.2.01.02	Peningkatan Kapasitas SDM Pemerintah Daerah dalam Peningkatan Mutu Statistik Daerah yang Terintegrasi	Jumlah SDM yang Meningkatkan Kapasitasnya dalam Peningkatan Mutu Statistik Daerah yang Terintegrasi	Orang	0	0,00	0	0,00	35	5.000.000,00	6	0,00	17,14	0,00	6	0,00	0	0,00	Dinas Komunikasi dan Informatika
Rata-rata Capaian Kinerja (%)													0,00	14,88					
Predikat Kinerja													Sangat Rendah	Sangat Rendah					
JUMLAH ANGGARAN DAN REALISASI DARI SELURUH PROGRAM										30.000.000,00		4.465.000,00							
TOTAL RATA - RATA CAPAIAN KINERJA DAN ANGGARAN DARI SELURUH PROGRAM													0	14,88					
PREDIKAT KINERJA DARI SELURUH PROGRAM													Sangat Rendah	Sangat Rendah					
Faktor pendorong keberhasilan kinerja : Faktor penghambat pencapaian kinerja : Tindak lanjut yang diperlukan dalam triwulan berikutnya : Tindaklanjut yang diperlukan dalam RKPd berikutnya																			
	2,21	URUSAN PEMERINTAHAN BIDANG PERSANDIAN																	
Meningkatnya pemanfaatan teknologi informasidan komunikasi yang terintegrasi pada penyelenggaraan pemerintahan	2.21.02	PROGRAM PENYELENGGARAAN PERSANDIAN UNTUK PENGAMANAN INFORMASI	Persentase Layanan Keamanan Informasi yang Diterapkan	%	0	0,00	0	0,00	50	89.400.000,00	25	32.550.000,00	50	36,41	25	32.550.000,00	0	0,00	Dinas Komunikasi dan Informatika
	2.21.02.2.01	Penyelenggaraan Persandian untuk Pengamanan Informasi Pemerintah Daerah Kabupaten/Kota	Persentase sistem elektronik yang memanfaatkan sertifikat elektronik	%	0	0,00	0	0,00	9,23	89.400.000,00	4	32.550.000,00	43,34	36,41	4	32.550.000,00	0	0,00	Dinas Komunikasi dan Informatika
	2.21.02.2.01.04	Penyediaan Layanan Keamanan Informasi Pemerintah Daerah Kabupaten/Kota	Jumlah Perangkat Daerah yang Telah Menggunakan Layanan Keamanan Informasi	Perangkat Daerah	0	0,00	0	0,00	27	89.400.000,00	15	32.550.000,00	55,56	36,41	15	32.550.000,00	0	0,00	Dinas Komunikasi dan Informatika
Rata-rata Capaian Kinerja (%)													43,34	36,41					
Predikat Kinerja													Sangat Rendah	Sangat Rendah					
JUMLAH ANGGARAN DAN REALISASI DARI SELURUH PROGRAM										89.400.000,00		32.550.000,00							
TOTAL RATA - RATA CAPAIAN KINERJA DAN ANGGARAN DARI SELURUH PROGRAM													43,34	36,41					
PREDIKAT KINERJA DARI SELURUH PROGRAM													Sangat Rendah	Sangat Rendah					
Faktor pendorong keberhasilan kinerja : Faktor penghambat pencapaian kinerja : Tindak lanjut yang diperlukan dalam triwulan berikutnya : Tindaklanjut yang diperlukan dalam RKPd berikutnya																			
	2,19	URUSAN PEMERINTAHAN BIDANG KEPEMUDAAN DAN OLAHRAGA																	



Sasaran	Kode	Urusan/Program/Kegiatan/Sub Kegiatan	Indikator Kinerja Program (outcome) / Kegiatan (output)		Target RPJMD pada tahun 2019 s/d 2024 ( periode RPJMD)		Realisasi Capaian Kinerja RPJMD s/d RKPD Tahun Lalu (2022)		Target Kinerja dan Anggaran RKPD Tahun Berjalan yang dievaluasi (2023)		Realisasi Capaian Kinerja dan Anggaran RKPD yang Dievaluasi (2023)		Tingkat Capaian Kinerja dan Realisasi Anggaran RKPD Tahun 2023 (%)		Realisasi Kinerja dan Anggaran RPJMD s/d Tahun 2024		Tingkat Capaian Kinerja dan Realisasi Anggaran RPJMD s/d Tahun 2024 (%)		Perangkat Daerah Penanggung Jawab
			Indikator	Satuan	K/Target	Rp/Apbd	K	Rp	K	Rp	K	Rp	K	Rp	K	Rp	K	Rp	
Terwujudnya peningkatan Peran Pemuda dan Prestasi Olah Raga.	2.19.02	PROGRAM PENGEMBANGAN KAPASITAS DAYA SAING KEPEMUDAAN	persentase pemuda berprestasi	%	0	0,00	0	0,00	60	70.000.000,00	0	0,00	0	0,00	0	0,00	0	0,00	Dinas Kepemudaan, Olahraga dan Pariwisata
	2.19.02.2.01	Penyadaran, Pemberdayaan, dan Pengembangan Pemuda dan Kepemudaan Terhadap Pemuda Pelopor Kabupaten/Kota, Wirausaha Muda Pemula, dan Pemuda Kader Kabupaten/Kota	presentase pemuda yang berprestasi	%	0	0,00	0	0,00	70	70.000.000,00	0	0,00	0	0,00	0	0,00	0	0,00	Dinas Kepemudaan, Olahraga dan Pariwisata
	2.19.02.2.01.01	Koordinasi, Sinkronisasi dan Penyelenggaraan Peningkatan Kapasitas Daya Saing Pemuda Pelopor	Jumlah Pemuda Pelopor Kabupaten/Kota dari Seluruh Kecamatan yang Ditingkatkan Kapasitas Daya Saingnya	Orang	0	0,00	0	0,00	100	20.000.000,00	0	0,00	0	0,00	0	0,00	0	0,00	Dinas Kepemudaan, Olahraga dan Pariwisata
	2.19.02.2.01.08	Peningkatan Kepemimpinan, Kepeloporan dan Kesukarelawanan Pemuda	Jumlah Pemuda yang Ditingkatkan Kapasitasnya dalam Kepemimpinan, Kepeloporan dan Kesukarelawanan	Orang	0	0,00	0	0,00	100	50.000.000,00	0	0,00	0	0,00	0	0,00	0	0,00	Dinas Kepemudaan, Olahraga dan Pariwisata
Rata-rata Capaian Kinerja (%)													0,00	0,00					
Predikat Kinerja													Sangat Rendah	Sangat Rendah					
Terwujudnya peningkatan Peran Pemuda dan Prestasi Olah Raga.	2.19.03	PROGRAM PENGEMBANGAN KAPASITAS DAYA SAING KEOLAHRAGAAN	Persentase atlet berprestasi	%	0	0,00	0	0,00	35	12.537.387.217,00	0	4.854.931.923,00	0	38,72	0	4.854.931.923,00	0	0,00	Dinas Kepemudaan, Olahraga dan Pariwisata
	2.19.03.2.01	Pembinaan dan Pengembangan Olahraga Pendidikan pada Jenjang Pendidikan yang Menjadi Kewenangan Daerah Kabupaten/Kota	Persentase Olah Raga yang dibina	%	0	0,00	0	0,00	60,5	944.568.317,00	0	359.807.363,00	0	38,09	0	359.807.363,00	0	0,00	Dinas Kepemudaan, Olahraga dan Pariwisata
	2.19.03.2.01.03	Koordinasi, Sinkronisasi dan Pelaksanaan Penyediaan Sarana dan Prasarana Olahraga Kabupaten/Kota	Jumlah Sarana dan Prasarana Olahraga Kabupaten/Kota yang Tersedia dan Termanfaatkan	Unit	0	0,00	0	0,00	6	944.568.317,00	3	359.807.363,00	50	38,09	3	359.807.363,00	0	0,00	Dinas Kepemudaan, Olahraga dan Pariwisata
	2.19.03.2.02	Penyelenggaraan Kejuaraan Olahraga Tingkat Daerah Kabupaten/Kota	presentase prestasi yang diraih tingkat daerah	%	0	0,00	0	0,00	75	199.995.100,00	0	17.995.000,00	0	9,00	0	17.995.000,00	0	0,00	Dinas Kepemudaan, Olahraga dan Pariwisata
	2.19.03.2.02.01	Penyelenggaraan Kejuaraan Olahraga Multi Event dan Single Event Tingkat Kabupaten/Kota	Jumlah Dokumen Penyelenggaraan Kejuaraan Multi Event dan Single Event Tingkat Kabupaten/Kota	Dokumen	0	0,00	0	0,00	1	199.995.100,00	0	17.995.000,00	0	9,00	0	17.995.000,00	0	0,00	Dinas Kepemudaan, Olahraga dan Pariwisata
	2.19.03.2.03	Pembinaan dan Pengembangan Olahraga Prestasi Tingkat Daerah Provinsi	Presentase Atlet yang berprestasi	%	0	0,00	0	0,00	60	11.042.823.900,00	0	4.477.129.560,00	0	40,54	0	4.477.129.560,00	0	0,00	Dinas Kepemudaan, Olahraga dan Pariwisata
	2.19.03.2.03.03	Pembinaan dan Pengembangan Atlet Berprestasi Kabupaten/Kota	Jumlah Atlet Berprestasi Kabupaten/Kota yang Dilakukan Pembinaan dan Pengembangan	Orang	0	0,00	0	0,00	500	11.042.823.900,00	0	4.477.129.560,00	0	40,54	0	4.477.129.560,00	0	0,00	Dinas Kepemudaan, Olahraga dan Pariwisata
	2.19.03.2.05	Pembinaan dan Pengembangan Olahraga Rekreasi	presentase cabang olahraga rekreasi yang di bina	%	0	0,00	0	0,00	60	349.999.900,00	0	0,00	0	0,00	0	0,00	0	0,00	Dinas Kepemudaan, Olahraga dan Pariwisata
	2.19.03.2.05.01	Penyelenggaraan, Pengembangan dan Pemasalan Festival dan Olahraga Rekreasi	Jumlah Dokumen Hasil Penyelenggaraan, Pengembangan dan Pemasalan Festival dan Olahraga Rekreasi	Dokumen	0	0,00	0	0,00	2	349.999.900,00	0	0,00	0	0,00	0	0,00	0	0,00	Dinas Kepemudaan, Olahraga dan Pariwisata
Rata-rata Capaian Kinerja (%)													0,00	21,91					
Predikat Kinerja													Sangat Rendah	Sangat Rendah					
Terwujudnya peningkatan Peran Pemuda dan Prestasi Olah Raga.	2.19.04	PROGRAM PENGEMBANGAN KAPASITAS KEPRAMUKAAN	persentase organisasi pramuka yang dibina	%	0	0,00	0	0,00	90	500.000.000,00	0	250.000.000,00	0	50,00	0	250.000.000,00	0	0,00	Dinas Kepemudaan, Olahraga dan Pariwisata
	2.19.04.2.01	Pembinaan dan Pengembangan Organisasi Kepramukaan	jumlah organisasi pramuka yang dibina	Organisasi	0	0,00	0	0,00	1	500.000.000,00	0	250.000.000,00	0	50,00	0	250.000.000,00	0	0,00	Dinas Kepemudaan, Olahraga dan Pariwisata
	2.19.04.2.01.03	Pengembangan Kapasitas SDM Kepramukaan Tingkat Daerah	Jumlah SDM Kepramukaan Tingkat Daerah yang Meningkatkan Kapasitasnya	Orang	0	0,00	0	0,00	100	500.000.000,00	0	250.000.000,00	0	50,00	0	250.000.000,00	0	0,00	Dinas Kepemudaan, Olahraga dan Pariwisata
Rata-rata Capaian Kinerja (%)													0,00	50,00					



Sasaran	Kode	Urusan/Program/Kegiatan/Sub Kegiatan	Indikator Kinerja Program (outcome) / Kegiatan (output)		Target RPJMD pada tahun 2019 s/d 2024 ( periode RPJMD)		Realisasi Capaian Kinerja RPJMD s/d RKPD Tahun Lalu (2022)		Target Kinerja dan Anggaran RKPD Tahun Berjalan yang dievaluasi (2023)		Realisasi Capaian Kinerja dan Anggaran RKPD yang Dievaluasi (2023)		Tingkat Capaian Kinerja dan Realisasi Anggaran RKPD Tahun 2023 (%)		Realisasi Kinerja dan Anggaran RPJMD s/d Tahun 2024		Tingkat Capaian Kinerja dan Realisasi Anggaran RPJMD s/d Tahun 2024 (%)		Perangkat Daerah Penanggung Jawab	
			Indikator	Satuan	K/Target	Rp/Apbd	K	Rp	K	Rp	K	Rp	K	Rp	K	Rp	K	Rp		
Predikat Kinerja													Sangat Rendah	Sangat Rendah						
JUMLAH ANGGARAN DAN REALISASI DARI SELURUH PROGRAM										13.107.387.217,00		5.104.931.923,00								
TOTAL RATA - RATA CAPAIAN KINERJA DAN ANGGARAN DARI SELURUH PROGRAM													0	23,97						
PREDIKAT KINERJA DARI SELURUH PROGRAM													Sangat Rendah	Sangat Rendah						
masih adanya sub kegiatan yang belum terelisasi dikarenakan jadwal kegiatan di triwulan 3 dan 4 capaian kinerja masih belum tercapai dikarenakan masih proses pelaksanaan sampai triwulan 4																				
	2,23	URUSAN PEMERINTAHAN BIDANG PERPUSTAKAAN																		
Meningkatnya kualitas pelayanan perpustakaan	2.23.01	PROGRAM PENUNJANG URUSAN PEMERINTAHAN DAERAH KABUPATEN/KOTA	Persentase capaian kinerja program minimal 80%	%	0	0,00	0	0,00	100	5.444.478.838,00	50	2.727.849.315,00	50	50,10	50	2.727.849.315,00	0	0,00	Dinas Perpustakaan dan Kearsipan	
	2.23.01.2.01	Perencanaan, Penganggaran, dan Evaluasi Kinerja Perangkat Daerah	Persentase capaian kinerja kegiatan Perangkat Daerah minimal 80%	%	0	0,00	0	0,00	90	8.194.899,00	50	4.380.000,00	55,56	53,45	50	4.380.000,00	0	0,00	Dinas Perpustakaan dan Kearsipan	
	2.23.01.2.01.06	Koordinasi dan Penyusunan Laporan Capaian Kinerja dan Ikhtisar Realisasi Kinerja SKPD	Jumlah Laporan Capaian Kinerja dan Ikhtisar Realisasi Kinerja SKPD dan Laporan Hasil Koordinasi Penyusunan Laporan Capaian Kinerja dan Ikhtisar Realisasi Kinerja SKPD	Laporan	0	0,00	0	0,00	7	8.194.899,00	6	4.380.000,00	85,71	53,45	6	4.380.000,00	0	0,00	Dinas Perpustakaan dan Kearsipan	
	2.23.01.2.02	Administrasi Keuangan Perangkat Daerah	Persentase administrasi keuangan Perangkat Daerah sesuai ketentuan	%	0	0,00	0	0,00	100	4.902.616.389,00	50	2.519.037.763,00	50	51,38	50	2.519.037.763,00	0	0,00	Dinas Perpustakaan dan Kearsipan	
	2.23.01.2.02.01	Penyediaan Gaji dan Tunjangan ASN	Jumlah Orang yang Menerima Gaji dan Tunjangan ASN	Orang/Bulan	0	0,00	0	0,00	574	4.777.987.489,00	328	2.468.474.363,00	57,14	51,66	328	2.468.474.363,00	0	0,00	Dinas Perpustakaan dan Kearsipan	
	2.23.01.2.02.03	Pelaksanaan Penatausahaan dan Pengujian/Verifikasi Keuangan SKPD	Jumlah Dokumen Penatausahaan dan Pengujian/Verifikasi Keuangan SKPD	Dokumen	0	0,00	0	0,00	12	124.628.900,00	6	50.563.400,00	50	40,57	6	50.563.400,00	0	0,00	Dinas Perpustakaan dan Kearsipan	
	2.23.01.2.06	Administrasi Umum Perangkat Daerah	Persentase administrasi umum Perangkat Daerah sesuai ketentuan	%	0	0,00	0	0,00	100	209.253.250,00	50	80.898.200,00	50	38,66	50	80.898.200,00	0	0,00	Dinas Perpustakaan dan Kearsipan	
	2.23.01.2.06.02	Penyediaan Peralatan dan Perlengkapan Kantor	Jumlah Paket Peralatan dan Perlengkapan Kantor yang Disediakan	Paket	0	0,00	0	0,00	4	82.879.350,00	2	45.297.450,00	50	54,65	2	45.297.450,00	0	0,00	Dinas Perpustakaan dan Kearsipan	
	2.23.01.2.06.05	Penyediaan Barang Cetakan dan Penggandaan	Jumlah Paket Barang Cetakan dan Penggandaan yang Disediakan	Paket	0	0,00	0	0,00	4	9.100.900,00	2	6.487.900,00	50	71,29	2	6.487.900,00	0	0,00	Dinas Perpustakaan dan Kearsipan	
	2.23.01.2.06.06	Penyediaan Bahan Bacaan dan Peraturan Perundang-undangan	Jumlah Dokumen Bahan Bacaan dan Peraturan Perundang- Undangan yang Disediakan	Dokumen	0	0,00	0	0,00	1210	4.800.000,00	600	780.000,00	49,59	16,25	600	780.000,00	0	0,00	Dinas Perpustakaan dan Kearsipan	
	2.23.01.2.06.09	Penyelenggaraan Rapat Koordinasi dan Konsultasi SKPD	Jumlah Laporan Penyelenggaraan Rapat Koordinasi dan Konsultasi SKPD	Laporan	0	0,00	0	0,00	36	75.338.000,00	34	9.684.250,00	94,44	12,85	34	9.684.250,00	0	0,00	Dinas Perpustakaan dan Kearsipan	
	2.23.01.2.06.11	Dukungan Pelaksanaan Sistem Pemerintahan Berbasis Elektronik pada SKPD	Jumlah Dokumen Dukungan Pelaksanaan Sistem Pemerintahan Berbasis Elektronik pada SKPD	Dokumen	0	0,00	0	0,00	12	37.135.000,00	50	18.648.600,00	416,67	50,22	50	18.648.600,00	0	0,00	Dinas Perpustakaan dan Kearsipan	
	2.23.01.2.07	Pengadaan Barang Milik Daerah Penunjang Urusan Pemerintah Daerah	Jumlah Paket Peralatan dan Mesin Lainnya yang disediakan Persentase Barang Milik Daerah Penunjang Urusan Pemerintah Daerah yang diadakan	Paket	0	0,00	0	0,00	1	600,00	0	0,00	0	0,00	0	0,00	0	0,00	Dinas Perpustakaan dan Kearsipan	
				Persentase Barang Milik Daerah Penunjang Urusan Pemerintah Daerah yang diadakan	%	0	0,00	0	0,00	100	600,00	0	0,00	0	0,00	0	0,00	0	0,00	Dinas Perpustakaan dan Kearsipan
	2.23.01.2.07.06	Pengadaan Peralatan dan Mesin Lainnya	Jumlah Unit Peralatan dan Mesin Lainnya yang Disediakan	Unit	0	0,00	0	0,00	1	600,00	0	0,00	0	0,00	0	0,00	0	0,00	Dinas Perpustakaan dan Kearsipan	
	2.23.01.2.08	Penyediaan Jasa Penunjang Urusan Pemerintahan Daerah	Persentase kebutuhan ketatalaksanaan yang terpenuhi	%	0	0,00	0	0,00	100	241.139.500,00	50	101.874.505,00	50	42,25	50	101.874.505,00	0	0,00	Dinas Perpustakaan dan Kearsipan	
	2.23.01.2.08.02	Penyediaan Jasa Komunikasi, Sumber Daya Air dan Listrik	Jumlah Laporan Penyediaan Jasa Komunikasi, Sumber Daya Air dan Listrik yang Disediakan	Laporan	0	0,00	0	0,00	12	81.090.000,00	6	36.516.305,00	50	45,03	6	36.516.305,00	0	0,00	Dinas Perpustakaan dan Kearsipan	
	2.23.01.2.08.04	Penyediaan Jasa Pelayanan Umum Kantor	Jumlah Laporan Penyediaan Jasa Pelayanan Umum Kantor yang Disediakan	Laporan	0	0,00	0	0,00	12	160.049.500,00	6	65.358.200,00	50	40,84	6	65.358.200,00	0	0,00	Dinas Perpustakaan dan Kearsipan	
	2.23.01.2.09	Pemeliharaan Barang Milik Daerah Penunjang Urusan Pemerintahan Daerah	Persentase BMD Perangkat Daerah yang terpelihara	%	0	0,00	0	0,00	100	83.274.200,00	50	21.658.847,00	50	26,01	50	21.658.847,00	0	0,00	Dinas Perpustakaan dan Kearsipan	



Sasaran	Kode	Urusan/Program/Kegiatan/Sub Kegiatan	Indikator Kinerja Program (outcome) / Kegiatan (output)		Target RPJMD pada tahun 2019 s/d 2024 ( periode RPJMD)		Realisasi Capaian Kinerja RPJMD s/d RKPD Tahun Lalu (2022)		Target Kinerja dan Anggaran RKPD Tahun Berjalan yang dievaluasi (2023)		Realisasi Capaian Kinerja dan Anggaran RKPD yang Dievaluasi (2023)		Tingkat Capaian Kinerja dan Realisasi Anggaran RKPD Tahun 2023 (%)		Realisasi Kinerja dan Anggaran RPJMD s/d Tahun 2024		Tingkat Capaian Kinerja dan Realisasi Anggaran RPJMD s/d Tahun 2024 (%)		Perangkat Daerah Penanggung Jawab
			Indikator	Satuan	K/Target	Rp/Apbd	K	Rp	K	Rp	K	Rp	K	Rp	K	Rp	K	Rp	
	2.23.01.2.09.01	Penyediaan Jasa Pemeliharaan, Biaya Pemeliharaan, dan Pajak Kendaraan Perorangan Dinas atau Kendaraan Dinas Jabatan	Jumlah Kendaraan Perorangan Dinas atau Kendaraan Dinas Jabatan yang Dipelihara dan dibayarkan Pajaknya	Unit	0	0,00	0	0,00	1	34.625.000,00	1	9.115.562,00	100	26,33	1	9.115.562,00	0	0,00	Dinas Perpustakaan dan Kearsipan
	2.23.01.2.09.02	Penyediaan Jasa Pemeliharaan, Biaya Pemeliharaan, Pajak dan Perizinan Kendaraan Dinas Operasional atau Lapangan	Jumlah Kendaraan Dinas Operasional atau Lapangan yang Dipelihara dan dibayarkan Pajak dan Perizinannya	Unit	0	0,00	0	0,00	7	28.499.200,00	2	6.418.285,00	28,57	22,52	2	6.418.285,00	0	0,00	Dinas Perpustakaan dan Kearsipan
	2.23.01.2.09.06	Pemeliharaan Peralatan dan Mesin Lainnya	Jumlah Peralatan dan Mesin Lainnya yang dipelihara	Unit	0	0,00	0	0,00	50	17.150.000,00	20	6.125.000,00	40	35,71	20	6.125.000,00	0	0,00	Dinas Perpustakaan dan Kearsipan
	2.23.01.2.09.09	Pemeliharaan/Rehabilitasi Gedung Kantor dan Bangunan Lainnya			0	0,00	0	0,00	0	3.000.000,00	0	0,00	0	0,00	0	0,00	0	0,00	Dinas Perpustakaan dan Kearsipan
Rata-rata Capaian Kinerja (%)													42,59	35,29					
Predikat Kinerja													Sangat Rendah	Sangat Rendah					
Meningkatnya kualitas pelayanan perpustakaan	2.23.02	PROGRAM PEMBINAAN PERPUSTAKAAN	IKM Layanan Perpustakaan Persentase Peningkatan Perpustakaan yang dibinat	Indeks	0	0,00	0	0,00	79	81.354.000,00	0	47.464.500,00	0	58,34	0	47.464.500,00	0	0,00	Dinas Perpustakaan dan Kearsipan
			Persentase peningkatan perpustakaan yang dibina	%	0	0,00	0	0,00	8	81.354.000,00	5,5	47.464.500,00	68,75	58,34	5,5	47.464.500,00	0	0,00	Dinas Perpustakaan dan Kearsipan
	2.23.02.2.01	Pengelolaan Perpustakaan Tingkat Daerah Kabupaten/Kota	Persentase perpustakaan yang dibina	%	0	0,00	0	0,00	100	35.054.000,00	70	16.317.000,00	70	46,55	70	16.317.000,00	0	0,00	Dinas Perpustakaan dan Kearsipan
	2.23.02.2.01.02	Pengembangan Perpustakaan di Tingkat Daerah Kabupaten/Kota	Jumlah Perpustakaan yang Dikembangkan di Tingkat Daerah Kabupaten/Kota Sesuai Standar Nasional Perpustakaan di Wilayah Kabupaten/Kota Sesuai Kewenangannya	Perpustakaan	0	0,00	0	0,00	10	12.000.000,00	7	6.550.000,00	70	54,58	7	6.550.000,00	0	0,00	Dinas Perpustakaan dan Kearsipan
	2.23.02.2.01.09	Pengelolaan dan Pengembangan Bahan Pustaka	Jumlah Bahan Perpustakaan yang Dilakukan Pengelolaan dan Pengembangan untuk Mewujudkan Keberagaman Koleksi Perpustakaan	Eksemplar	0	0,00	0	0,00	200	23.054.000,00	200	9.767.000,00	100	42,37	200	9.767.000,00	0	0,00	Dinas Perpustakaan dan Kearsipan
	2.23.02.2.02	Pembudayaan Gemar Membaca Tingkat Daerah Kabupaten/Kota	Persentase sasaran pemasyarakatan perpustakaan	%	0	0,00	0	0,00	100	46.300.000,00	0	31.147.500,00	0	67,27	0	31.147.500,00	0	0,00	Dinas Perpustakaan dan Kearsipan
	2.23.02.2.02.04	Pengembangan Literasi Berbasis Inklusi Sosial	Jumlah Perpustakaan Berbasis Inklusi Sosial di Wilayah Kabupaten/Kota yang Dikembangkan	Perpustakaan	0	0,00	0	0,00	2	46.300.000,00	0	31.147.500,00	0	67,27	0	31.147.500,00	0	0,00	Dinas Perpustakaan dan Kearsipan
Rata-rata Capaian Kinerja (%)													35,00	56,91					
Predikat Kinerja													Sangat Rendah	Rendah					
JUMLAH ANGGARAN DAN REALISASI DARI SELURUH PROGRAM										5.525.832.838,00		2.775.313.815,00							
TOTAL RATA - RATA CAPAIAN KINERJA DAN ANGGARAN DARI SELURUH PROGRAM													38,8	46,10					
PREDIKAT KINERJA DARI SELURUH PROGRAM													Sangat Rendah	Sangat Rendah					
Capaian akan direalisasikan sesuai dengan target yang telah ditetapkan																			
	2,24	URUSAN PEMERINTAHAN BIDANG KEARSIPAN																	
Meningkatnya pengelolaan kearsipan daerah	2.24.02	PROGRAM PENGELOLAAN ARSIP	Persentase peningkatan arsip yang dikelola	%	0	0,00	0	0,00	14,45	79.570.000,00	13	42.953.950,00	89,97	53,98	13	42.953.950,00	0	0,00	Dinas Perpustakaan dan Kearsipan
			Persentase Perangkat Daerah yang menerapkan pengelolaan arsip sesuai standart	%	0	0,00	0	0,00	90	79.570.000,00	56	42.953.950,00	62,22	53,98	56	42.953.950,00	0	0,00	Dinas Perpustakaan dan Kearsipan
	2.24.02.2.01	Pengelolaan Arsip Dinamis Daerah Kabupaten/Kota	Persentase arsip dinamis yang dikelola	%	0	0,00	0	0,00	100	36.743.000,00	97,44	13.376.950,00	97,44	36,41	97,44	13.376.950,00	0	0,00	Dinas Perpustakaan dan Kearsipan
	2.24.02.2.01.02	Pemeliharaan dan Penyusutan Arsip Dinamis	Jumlah Naskah Dinas yang dilakukan pemeliharaan dan penyusutan	berkas	0	0,00	0	0,00	19500	36.743.000,00	19000	13.376.950,00	97,44	36,41	19000	13.376.950,00	0	0,00	Dinas Perpustakaan dan Kearsipan
	2.24.02.2.02	Pengelolaan Arsip Statis Daerah Kabupaten/Kota	Persentase arsip statis yang dikelola	%	0	0,00	0	0,00	100	28.827.000,00	73,57	28.827.000,00	73,57	100,00	73,57	28.827.000,00	0	0,00	Dinas Perpustakaan dan Kearsipan
	2.24.02.2.02.02	Akuisisi, Pengolahan, Preservasi, dan Akses Arsip Statis	Jumlah Arsip Statis yang Dilakukan Akuisisi, Pengolahan, Preservasi dan Akses Arsip Statis	Arsip	0	0,00	0	0,00	2800	28.827.000,00	2060	28.827.000,00	73,57	100,00	2060	28.827.000,00	0	0,00	Dinas Perpustakaan dan Kearsipan



Sasaran	Kode	Urusan/Program/Kegiatan/Sub Kegiatan	Indikator Kinerja Program (outcome) / Kegiatan (output)		Target RPJMD pada tahun 2019 s/d 2024 ( periode RPJMD)		Realisasi Capaian Kinerja RPJMD s/d RKPD Tahun Lalu (2022)		Target Kinerja dan Anggaran RKPD Tahun Berjalan yang dievaluasi (2023)		Realisasi Capaian Kinerja dan Anggaran RKPD yang Dievaluasi (2023)		Tingkat Capaian Kinerja dan Realisasi Anggaran RKPD Tahun 2023 (%)		Realisasi Kinerja dan Anggaran RPJMD s/d Tahun 2024		Tingkat Capaian Kinerja dan Realisasi Anggaran RPJMD s/d Tahun 2024 (%)		Perangkat Daerah Penanggung Jawab
			Indikator	Satuan	K/Target	Rp/Apbd	K	Rp	K	Rp	K	Rp	K	Rp	K	Rp	K	Rp	
	2.24.02.2.03	Pengelolaan Simpul Jaringan Informasi Kearsipan Nasional Tingkat Kabupaten/Kota	Persentase pembinaan kearsipan tingkat daerah Kab/Kota	%	0	0,00	0	0,00	100	14.000.000,00	56	750.000,00	56	5,36	56	750.000,00	0	0,00	Dinas Perpustakaan dan Kearsipan
	2.24.02.2.03.02	Pemberdayaan Kapasitas Unit Kearsipan dan Lembaga Kearsipan Daerah Kabupaten/Kota	Jumlah Laporan Hasil Pemberdayaan Kapasitas Unit Kearsipan dan Lembaga Kearsipan Daerah Kabupaten/Kota	Laporan	0	0,00	0	0,00	25	14.000.000,00	14	750.000,00	56	5,36	14	750.000,00	0	0,00	Dinas Perpustakaan dan Kearsipan
Rata-rata Capaian Kinerja (%)													75,67	47,26					
Predikat Kinerja													Sedang	Sangat Rendah					
JUMLAH ANGGARAN DAN REALISASI DARI SELURUH PROGRAM										79.570.000,00		42.953.950,00							
TOTAL RATA - RATA CAPAIAN KINERJA DAN ANGGARAN DARI SELURUH PROGRAM													75,67	47,26					
PREDIKAT KINERJA DARI SELURUH PROGRAM													Sedang	Sangat Rendah					
Capaian kinerja akan lebih ditingkatkan lagi																			
	3,26	URUSAN PEMERINTAHAN BIDANG PARIWISATA																	
Terwujudnya peningkatan kunjungan wisatawan mancanegara dan wisatawan nusantara	3.26.01	PROGRAM PENUNJANG URUSAN PEMERINTAHAN DAERAH KABUPATEN/KOTA	Persentase Capaian Kinerja Program Minimal 80%	%	0	0,00	0	0,00	87	6.639.993.698,00	0	2.890.821.203,00	0	43,54	0	2.890.821.203,00	0	0,00	Dinas Kepemudaan, Olahraga dan Pariwisata
	3.26.01.2.01	Perencanaan, Penganggaran, dan Evaluasi Kinerja Perangkat Daerah	Persentase Capaian Kinerja Kegiatan Perangkat Daerah Minimal 80%	%	0	0,00	0	0,00	87	61.999.500,00	0	21.428.400,00	0	34,56	0	21.428.400,00	0	0,00	Dinas Kepemudaan, Olahraga dan Pariwisata
	3.26.01.2.01.01	Penyusunan Dokumen Perencanaan Perangkat Daerah	Jumlah Dokumen Perencanaan Perangkat Daerah	Dokumen	0	0,00	0	0,00	7	34.831.700,00	3	9.028.400,00	42,86	25,92	3	9.028.400,00	0	0,00	Dinas Kepemudaan, Olahraga dan Pariwisata
	3.26.01.2.01.06	Koordinasi dan Penyusunan Laporan Capaian Kinerja dan Ikhtisar Realisasi Kinerja SKPD	Jumlah Laporan Capaian Kinerja dan Ikhtisar Realisasi Kinerja SKPD dan Laporan Hasil Koordinasi Penyusunan Laporan Capaian Kinerja dan Ikhtisar Realisasi Kinerja SKPD	Laporan	0	0,00	0	0,00	6	27.167.800,00	4	12.400.000,00	66,67	45,64	4	12.400.000,00	0	0,00	Dinas Kepemudaan, Olahraga dan Pariwisata
	3.26.01.2.02	Administrasi Keuangan Perangkat Daerah	Persentase Administrasi Keuangan Perangkat Daerah Sesuai Ketentuan	%	0	0,00	0	0,00	86	5.120.502.298,00	0	2.406.088.135,00	0	46,99	0	2.406.088.135,00	0	0,00	Dinas Kepemudaan, Olahraga dan Pariwisata
	3.26.01.2.02.01	Penyediaan Gaji dan Tunjangan ASN			0	0,00	0	0,00	0	4.703.998.298,00	0	2.240.167.785,00	0	47,62	0	2.240.167.785,00	0	0,00	Dinas Kepemudaan, Olahraga dan Pariwisata
	3.26.01.2.02.03	Pelaksanaan Penatausahaan dan Pengujian/Verifikasi Keuangan SKPD	Jumlah Dokumen Penatausahaan dan Pengujian/Verifikasi Keuangan SKPD	Dokumen	0	0,00	0	0,00	6	356.504.000,00	1	141.357.150,00	16,67	39,65	1	141.357.150,00	0	0,00	Dinas Kepemudaan, Olahraga dan Pariwisata
	3.26.01.2.02.07	Koordinasi dan Penyusunan Laporan Keuangan Bulanan/ Triwulanan/ Semesteran SKPD	Jumlah Laporan Keuanga Bulanan/ Triwulanan/ Semesteran SKPD dan La Koordinasi Penyusunan L Keuangan Bulanan/Triwulanan/Sem SKPD	Laporan	0	0,00	0	0,00	700	60.000.000,00	100	24.563.200,00	14,29	40,94	100	24.563.200,00	0	0,00	Dinas Kepemudaan, Olahraga dan Pariwisata
	3.26.01.2.03	Administrasi Barang Milik Daerah pada Perangkat Daerah	Persentase Administrasi BMD Perangkat Daerah Sesuai Ketentuan	%	0	0,00	0	0,00	82	6.000.000,00	0	0,00	0	0,00	0	0,00	0	0,00	Dinas Kepemudaan, Olahraga dan Pariwisata
	3.26.01.2.03.06	Penatausahaan Barang Milik Daerah pada SKPD	Jumlah Laporan Penatausahaan Barang Milik Daerah pada SKPD	Laporan	0	0,00	0	0,00	5	6.000.000,00	0	0,00	0	0,00	0	0,00	0	0,00	Dinas Kepemudaan, Olahraga dan Pariwisata
	3.26.01.2.06	Administrasi Umum Perangkat Daerah	Persentase Administrasi Umum PD Sesuai Ketentuan	%	0	0,00	0	0,00	87	340.244.400,00	0	130.216.060,00	0	38,27	0	130.216.060,00	0	0,00	Dinas Kepemudaan, Olahraga dan Pariwisata
	3.26.01.2.06.02	Penyediaan Peralatan dan Perlengkapan Kantor	Jumlah Paket Peralatan dan Perlengkapan Kantor yang Disediakan	Paket	0	0,00	0	0,00	6	142.812.400,00	3	57.876.250,00	50	40,53	3	57.876.250,00	0	0,00	Dinas Kepemudaan, Olahraga dan Pariwisata



Sasaran	Kode	Urusan/Program/Kegiatan/Sub Kegiatan	Indikator Kinerja Program (outcome) / Kegiatan (output)		Target RPJMD pada tahun 2019 s/d 2024 ( periode RPJMD)		Realisasi Capaian Kinerja RPJMD s/d RKPD Tahun Lalu (2022)		Target Kinerja dan Anggaran RKPD Tahun Berjalan yang dievaluasi (2023)		Realisasi Capaian Kinerja dan Anggaran RKPD yang Dievaluasi (2023)		Tingkat Capaian Kinerja dan Realisasi Anggaran RKPD Tahun 2023 (%)		Realisasi Kinerja dan Anggaran RPJMD s/d Tahun 2024		Tingkat Capaian Kinerja dan Realisasi Anggaran RPJMD s/d Tahun 2024 (%)		Perangkat Daerah Penanggung Jawab
			Indikator	Satuan	K/Target	Rp/Apbd	K	Rp	K	Rp	K	Rp	K	Rp	K	Rp	K	Rp	
	3.26.01.2.06.03	Penyediaan Peralatan Rumah Tangga	Jumlah Paket Peralatan Rumah Tangga yang Disediakan	Paket	0	0,00	0	0,00	2	2.174.500,00	0	0,00	0	0,00	0	0,00	0	0,00	Dinas Kepemudaan, Olahraga dan Pariwisata
	3.26.01.2.06.05	Penyediaan Barang Cetakan dan Penggandaan	Jumlah Paket Barang Cetakan dan Penggandaan yang Disediakan	Paket	0	0,00	0	0,00	4	42.810.000,00	1	4.970.000,00	25	11,61	1	4.970.000,00	0	0,00	Dinas Kepemudaan, Olahraga dan Pariwisata
	3.26.01.2.06.06	Penyediaan Bahan Bacaan dan Peraturan Perundang-undangan	Jumlah Dokumen Bahan Bacaan dan Peraturan Perundang- Undangan yang Disediakan	Dokumen	0	0,00	0	0,00	720	10.800.000,00	120	4.100.000,00	16,67	37,96	120	4.100.000,00	0	0,00	Dinas Kepemudaan, Olahraga dan Pariwisata
	3.26.01.2.06.09	Penyelenggaraan Rapat Koordinasi dan Konsultasi SKPD	Jumlah Laporan Penyelenggaraan Rapat Koordinasi dan Konsultasi SKPD	Laporan	0	0,00	0	0,00	100	141.647.500,00	30	63.269.810,00	30	44,67	30	63.269.810,00	0	0,00	Dinas Kepemudaan, Olahraga dan Pariwisata
	3.26.01.2.07	Pengadaan Barang Milik Daerah Penunjang Urusan Pemerintah Daerah	Persentase BMD yang terpenuhi	%	0	0,00	0	0,00	87	141.425.000,00	0	19.800.000,00	0	14,00	0	19.800.000,00	0	0,00	Dinas Kepemudaan, Olahraga dan Pariwisata
	3.26.01.2.07.06	Pengadaan Peralatan dan Mesin Lainnya	Jumlah Unit Peralatan dan Mesin Lainnya yang Disediakan	Unit	0	0,00	0	0,00	7	141.425.000,00	3	19.800.000,00	42,86	14,00	3	19.800.000,00	0	0,00	Dinas Kepemudaan, Olahraga dan Pariwisata
	3.26.01.2.08	Penyediaan Jasa Penunjang Urusan Pemerintahan Daerah	Persentase Ketatalaksanaan Tepat Waktu	%	0	0,00	0	0,00	87	655.695.000,00	0	280.806.608,00	0	42,83	0	280.806.608,00	0	0,00	Dinas Kepemudaan, Olahraga dan Pariwisata
	3.26.01.2.08.01	Penyediaan Jasa Surat Menyurat	Jumlah Laporan Penyediaan Jasa Surat Menyurat	Laporan	0	0,00	0	0,00	5	1.617.000,00	0	0,00	0	0,00	0	0,00	0	0,00	Dinas Kepemudaan, Olahraga dan Pariwisata
	3.26.01.2.08.02	Penyediaan Jasa Komunikasi, Sumber Daya Air dan Listrik	Jumlah Laporan Penyediaan Jasa Komunikasi, Sumber Daya Air dan Listrik yang Disediakan	Laporan	0	0,00	0	0,00	3	421.760.000,00	2	197.623.386,00	66,67	46,86	2	197.623.386,00	0	0,00	Dinas Kepemudaan, Olahraga dan Pariwisata
	3.26.01.2.08.03	Penyediaan Jasa Peralatan dan Perlengkapan Kantor	Jumlah Laporan Penyediaan Jasa Peralatan dan Perlengkapan Kantor yang Disediakan	Laporan	0	0,00	0	0,00	3	188.780.000,00	1	72.891.272,00	33,33	38,61	1	72.891.272,00	0	0,00	Dinas Kepemudaan, Olahraga dan Pariwisata
	3.26.01.2.08.04	Penyediaan Jasa Pelayanan Umum Kantor	Jumlah Laporan Penyediaan Jasa Pelayanan Umum Kantor yang Disediakan	Laporan	0	0,00	0	0,00	3	43.538.000,00	1	10.291.950,00	33,33	23,64	1	10.291.950,00	0	0,00	Dinas Kepemudaan, Olahraga dan Pariwisata
	3.26.01.2.09	Pemeliharaan Barang Milik Daerah Penunjang Urusan Pemerintahan Daerah	Persentase BMD dalam kondisi baik	%	0	0,00	0	0,00	87	314.127.500,00	0	32.482.000,00	0	10,34	0	32.482.000,00	0	0,00	Dinas Kepemudaan, Olahraga dan Pariwisata
	3.26.01.2.09.02	Penyediaan Jasa Pemeliharaan, Biaya Pemeliharaan, Pajak dan Perizinan Kendaraan Dinas Operasional atau Lapangan	Jumlah Kendaraan Dinas Operasional atau Lapangan yang Dipelihara dan dibayarkan Pajak dan Perizinannya	Unit	0	0,00	0	0,00	13	134.214.500,00	5	18.162.000,00	38,46	13,53	5	18.162.000,00	0	0,00	Dinas Kepemudaan, Olahraga dan Pariwisata
	3.26.01.2.09.06	Pemeliharaan Peralatan dan Mesin Lainnya	Jumlah Peralatan dan Mesin Lainnya yang Dipelihara	Unit	0	0,00	0	0,00	465	42.030.000,00	40	14.320.000,00	8,6	34,07	40	14.320.000,00	0	0,00	Dinas Kepemudaan, Olahraga dan Pariwisata
	3.26.01.2.09.09	Pemeliharaan/Rehabilitasi Gedung Kantor dan Bangunan Lainnya	Jumlah Gedung Kantor dan Bangunan Lainnya yang Dipelihara/Direhabilitasi	Unit	0	0,00	0	0,00	1	137.883.000,00	0	0,00	0	0,00	0	0,00	0	0,00	Dinas Kepemudaan, Olahraga dan Pariwisata
Rata-rata Capaian Kinerja (%)													0,00	26,71					
Predikat Kinerja													Sangat Rendah	Sangat Rendah					
Terwujudnya peningkatan kunjungan wisatawan mancanegara dan wisatawan nusantara	3.26.02	PROGRAM PENINGKATAN DAYA TARIK DESTINASI PARIWISATA	Prosentase Destinasi Wisata Yang Berkembang	%	0	0,00	0	0,00	5	1.020.389.500,00	0	299.450.790,00	0	29,35	0	299.450.790,00	0	0,00	Dinas Kepemudaan, Olahraga dan Pariwisata
	3.26.02.2.01	Pengelolaan Daya Tarik Wisata Kabupaten/Kota	presentase daya tarik wisata lokal yg di lestarikan	%	0	0,00	0	0,00	67	192.600.000,00	0	2.800.000,00	0	1,45	0	2.800.000,00	0	0,00	Dinas Kepemudaan, Olahraga dan Pariwisata
	3.26.02.2.01.03	Pengembangan Daya Tarik Wisata Kabupaten/Kota	Jumlah Lokasi Daya Tarik Wisata Kabupaten/Kota Sesuai dengan Tahapan Pengembangan (Rintisan, Berkembang, Pemantapan, Revitalisasi)	Lokasi	0	0,00	0	0,00	2	192.600.000,00	0	2.800.000,00	0	1,45	0	2.800.000,00	0	0,00	Dinas Kepemudaan, Olahraga dan Pariwisata



Sasaran	Kode	Urusan/Program/Kegiatan/Sub Kegiatan	Indikator Kinerja Program (outcome) / Kegiatan (output)		Target RPJMD pada tahun 2019 s/d 2024 ( periode RPJMD)		Realisasi Capaian Kinerja RPJMD s/d RKPD Tahun Lalu (2022)		Target Kinerja dan Anggaran RKPD Tahun Berjalan yang dievaluasi (2023)		Realisasi Capaian Kinerja dan Anggaran RKPD yang Dievaluasi (2023)		Tingkat Capaian Kinerja dan Realisasi Anggaran RKPD Tahun 2023 (%)		Realisasi Kinerja dan Anggaran RPJMD s/d Tahun 2024		Tingkat Capaian Kinerja dan Realisasi Anggaran RPJMD s/d Tahun 2024 (%)		Perangkat Daerah Penanggung Jawab
			Indikator	Satuan	K/Target	Rp/Apbd	K	Rp	K	Rp	K	Rp	K	Rp	K	Rp	K	Rp	
	3.26.02.2.03	Pengelolaan Destinasi Pariwisata Kabupaten/Kota	presentase peningkatan SDM pelaku pariwisata	%	0	0,00	0	0,00	15	567.789.500,00	0	264.310.790,00	0	46,55	0	264.310.790,00	0	0,00	Dinas Kepemudaan, Olahraga dan Pariwisata
	3.26.02.2.03.03	Pengembangan Destinasi Pariwisata Kabupaten/Kota	Jumlah Destinasi Pariwisata Kabupaten/Kota yang Dikembangkan Sesuai dengan Tahapan Pengembangan (Rintisan, Berkembang, Pemantapan, Revitalisasi)	Lokasi	0	0,00	0	0,00	1	559.789.500,00	0	262.310.790,00	0	46,86	0	262.310.790,00	0	0,00	Dinas Kepemudaan, Olahraga dan Pariwisata
	3.26.02.2.03.05	Monitoring dan Evaluasi Pengelolaan Destinasi Pariwisata Kabupaten/Kota	Jumlah Dokumen Hasil Monitoring dan Evaluasi Pengelolaan Destinasi Pariwisata Kabupaten/Kota	Dokumen	0	0,00	0	0,00	1	8.000.000,00	0	2.000.000,00	0	25,00	0	2.000.000,00	0	0,00	Dinas Kepemudaan, Olahraga dan Pariwisata
	3.26.02.2.04	Penetapan Tanda Daftar Usaha Pariwisata Daerah Kabupaten/Kota	Presentase usaha pariwisata yang terdaftar	%	0	0,00	0	0,00	85	260.000.000,00	0	32.340.000,00	0	12,44	0	32.340.000,00	0	0,00	Dinas Kepemudaan, Olahraga dan Pariwisata
	3.26.02.2.04.04	Pembinaan dan Pengawasan Usaha Pariwisata	Jumlah Laporan Hasil Pembinaan dan Pengawasan Usaha Pariwisata	Laporan	0	0,00	0	0,00	3	260.000.000,00	2	32.340.000,00	66,67	12,44	2	32.340.000,00	0	0,00	Dinas Kepemudaan, Olahraga dan Pariwisata
Rata-rata Capaian Kinerja (%)													0,00	20,15					
Predikat Kinerja													Sangat Rendah	Sangat Rendah					
Terwujudnya peningkatan kunjungan wisatawan mancanegara dan wisatawan nusantara	3.26.03	PROGRAM PEMASARAN PARIWISATA	persentase angka kunjungan wisatawan	%	0	0,00	0	0,00	13	1.319.439.683,00	0	116.630.875,00	0	8,84	0	116.630.875,00	0	0,00	Dinas Kepemudaan, Olahraga dan Pariwisata
	3.26.03.2.01	Pemasaran Pariwisata Dalam dan Luar Negeri Daya Tarik, Destinasi dan Kawasan Strategis Pariwisata Kabupaten/Kota	Prosentase Kegiatan Pemasaran Pariwisata	%	0	0,00	0	0,00	30	1.319.439.683,00	0	116.630.875,00	0	8,84	0	116.630.875,00	0	0,00	Dinas Kepemudaan, Olahraga dan Pariwisata
	3.26.03.2.01.02	Fasilitasi Kegiatan Pemasaran Pariwisata Baik Dalam dan Luar Negeri Pariwisata Kabupaten/Kota	Jumlah Laporan Kegiatan Pemasaran Pariwisata Baik Dalam dan Luar Negeri	Laporan	0	0,00	0	0,00	15	1.054.696.383,00	1	57.817.650,00	6,67	5,48	1	57.817.650,00	0	0,00	Dinas Kepemudaan, Olahraga dan Pariwisata
	3.26.03.2.01.03	Penyediaan Data dan Penyebaran Informasi Pariwisata Kabupaten/Kota, Baik Dalam dan Luar Negeri	Jumlah Dokumen Hasil Pelaksanaan Penyediaan Data dan Penyebaran Informasi Pariwisata Kabupaten/Kota, Baik Dalam dan Luar Negeri	Dokumen	0	0,00	0	0,00	2	97.637.800,00	0	19.150.010,00	0	19,61	0	19.150.010,00	0	0,00	Dinas Kepemudaan, Olahraga dan Pariwisata
	3.26.03.2.01.04	Peningkatan Kerja Sama dan Kemitraan Pariwisata Dalam dan Luar Negeri	Jumlah Dokumen Kerja Sama dan Kemitraan Pariwisata Dalam dan Luar Negeri	Dokumen	0	0,00	0	0,00	2	167.105.500,00	0	39.663.215,00	0	23,74	0	39.663.215,00	0	0,00	Dinas Kepemudaan, Olahraga dan Pariwisata
Rata-rata Capaian Kinerja (%)													0,00	8,84					
Predikat Kinerja													Sangat Rendah	Sangat Rendah					
Terwujudnya peningkatan kunjungan wisatawan mancanegara dan wisatawan nusantara	3.26.04	PROGRAM PENGEMBANGAN EKONOMI KREATIF MELALUI PEMANFAATAN DAN PERLINDUNGAN HAK KEKAYAAN INTELEKTUAL	persentase peningkatan sarpas ekonomi kreatif yang di pelihara	%	0	0,00	0	0,00	5	16.999.000,00	0	0,00	0	0,00	0	0,00	0	0,00	Dinas Kepemudaan, Olahraga dan Pariwisata
	3.26.04.2.01	Penyediaan Prasarana (Zona Kreatif/Ruang Kreatif/Kota Kreatif) sebagai Ruang Berekspresi, Berpromosi dan Berinteraksi bagi Insan Kreatif di Daerah Kabupaten/Kota	Presentase sarpras dalam kondisi baik	%	0	0,00	0	0,00	2	16.999.000,00	0	0,00	0	0,00	0	0,00	0	0,00	Dinas Kepemudaan, Olahraga dan Pariwisata
	3.26.04.2.01.01	Pengembangan dan Revitalisasi Prasarana Kota Kreatif	Jumlah Sarana dan Prasarana Kota Kreatif yang tersedia	Unit	0	0,00	0	0,00	1	16.999.000,00	0	0,00	0	0,00	0	0,00	0	0,00	Dinas Kepemudaan, Olahraga dan Pariwisata
Rata-rata Capaian Kinerja (%)													0,00	0,00					
Predikat Kinerja													Sangat Rendah	Sangat Rendah					
Terwujudnya peningkatan kunjungan wisatawan mancanegara dan wisatawan nusantara	3.26.05	PROGRAM PENGEMBANGAN SUMBER DAYA PARIWISATA DAN EKONOMI KREATIF	Persentase Komunitas Ekonomi Kreatif Yg Berkembang	%	0	0,00	0	0,00	7	149.986.050,00	0	60.701.500,00	0	40,47	0	60.701.500,00	0	0,00	Dinas Kepemudaan, Olahraga dan Pariwisata
	3.26.05.2.01	Pelaksanaan Peningkatan Kapasitas Sumber Daya Manusia Pariwisata dan Ekonomi Kreatif Tingkat Dasar	presentase ekonomi kreatif dan kelompok sadar wisata yang aktif	%	0	0,00	0	0,00	30	149.986.050,00	0	60.701.500,00	0	40,47	0	60.701.500,00	0	0,00	Dinas Kepemudaan, Olahraga dan Pariwisata



Sasaran	Kode	Urusan/Program/Kegiatan/Sub Kegiatan	Indikator Kinerja Program (outcome) / Kegiatan (output)		Target RPJMD pada tahun 2019 s/d 2024 ( periode RPJMD)		Realisasi Capaian Kinerja RPJMD s/d RKPD Tahun Lalu (2022)		Target Kinerja dan Anggaran RKPD Tahun Berjalan yang dievaluasi (2023)		Realisasi Capaian Kinerja dan Anggaran RKPD yang Dievaluasi (2023)		Tingkat Capaian Kinerja dan Realisasi Anggaran RKPD Tahun 2023 (%)		Realisasi Kinerja dan Anggaran RPJMD s/d Tahun 2024		Tingkat Capaian Kinerja dan Realisasi Anggaran RPJMD s/d Tahun 2024 (%)		Perangkat Daerah Penanggung Jawab
			Indikator	Satuan	K/Target	Rp/Apbd	K	Rp	K	Rp	K	Rp	K	Rp	K	Rp	K	Rp	
nusantara	3.26.05.2.01.01	Pengembangan Kompetensi SDM Pariwisata dan Ekonomi Kreatif Tingkat Dasar	Jumlah SDM Pariwisata dan Ekonomi Kreatif Tingkat Dasar yang Dikembangkan Kompetensinya	Orang	0	0,00	0	0,00	100	99.989.800,00	40	56.282.500,00	40	56,29	40	56.282.500,00	0	0,00	Dinas Kepemudaan, Olahraga dan Pariwisata
	3.26.05.2.01.02	Peningkatan Peran Serta Masyarakat dalam Pengembangan Kemitraan Pariwisata	Jumlah Orang yang Mengikuti Peningkatan Peran Serta Masyarakat dalam Pengembangan Kemitraan Pariwisata	Orang	0	0,00	0	0,00	50	49.996.250,00	0	4.419.000,00	0	8,84	0	4.419.000,00	0	0,00	Dinas Kepemudaan, Olahraga dan Pariwisata
Rata-rata Capaian Kinerja (%)													0,00	40,47					
Predikat Kinerja													Sangat Rendah	Sangat Rendah					
JUMLAH ANGGARAN DAN REALISASI DARI SELURUH PROGRAM										9.146.807.931,00		3.367.604.368,00							
TOTAL RATA - RATA CAPAIAN KINERJA DAN ANGGARAN DARI SELURUH PROGRAM													0	19,23					
PREDIKAT KINERJA DARI SELURUH PROGRAM													Sangat Rendah	Sangat Rendah					
capaian kinerja masih belum tercapai dikarenakan masih proses pelaksanaan sampai triwulan 3 dan 4 untuk realisasi anggaran masih untuk perencanaan pelaksanaan seperti rapat-rapat dan penunjang lainnya																			
	4,01	SEKRETARIAT DAERAH																	
Meningkatnya Pelayanan Publik Perangkat Daerah	4.01.01	PROGRAM PENUNJANG URUSAN PEMERINTAHAN DAERAH KABUPATEN/KOTA	Persentase Capaian Kinerja Program Minimal 80%	Persen	100	0,00	82	0,00	100	36.016.535.789,00	0	14.885.463.612,00	0	41,33	82	14.885.463.612,00	82	0,00	Sekretariat Daerah
	4.01.01.2.01	Perencanaan, Penganggaran, dan Evaluasi Kinerja Perangkat Daerah	Persentase Capaian Kinerja Program Minimal 80%	Persen	100	0,00	67	0,00	100	117.495.600,00	46	8.135.000,00	46	6,92	113	8.135.000,00	113	0,00	Sekretariat Daerah
	4.01.01.2.01.01	Penyusunan Dokumen Perencanaan Perangkat Daerah	Jumlah Dokumen Perencanaan Perangkat Daerah	Dokumen	10	120.063.900,00	1	84.647.900,00	5	107.495.600,00	1	5.525.000,00	20	5,14	2	90.172.900,00	20	75,10	Sekretariat Daerah
	4.01.01.2.01.06	Koordinasi dan Penyusunan Laporan Capaian Kinerja dan Ikhtisar Realisasi Kinerja SKPD	Jumlah Laporan Capaian Kinerja dan Ikhtisar Realisasi Kinerja SKPD dan Laporan Hasil Koordinasi Penyusunan Laporan Capaian Kinerja dan Ikhtisar Realisasi Kinerja SKPD	Laporan	10	1.680.000,00	6	1.285.000,00	10	10.000.000,00	6	2.610.000,00	60	26,10	12	3.895.000,00	120	231,85	Sekretariat Daerah
	4.01.01.2.02	Administrasi Keuangan Perangkat Daerah	Persentase Administrasi Keuangan Sesuai Ketentuan	Persen	100	0,00	55	0,00	100	18.509.699.670,00	91,89	9.564.454.230,00	91,89	51,67	146,89	9.564.454.230,00	146,89	0,00	Sekretariat Daerah
	4.01.01.2.02.01	Penyediaan Gaji dan Tunjangan ASN	Jumlah Orang yang Menerima Gaji dan Tunjangan ASN	Orang	100	16.857.076.362,00	140	12.681.864.224,00	147	17.911.505.770,00	147	9.308.213.940,00	100	51,97	287	21.990.078.164,00	287	130,45	Sekretariat Daerah
	4.01.01.2.02.03	Pelaksanaan Penatausahaan dan Pengujian/Verifikasi Keuangan SKPD	Jumlah Dokumen Penatausahaan dan Pengujian/Verifikasi Keuangan SKPD	Dokumen	100	469.302.201,00	500	314.456.230,00	12	476.531.500,00	6	199.526.430,00	50	41,87	506	513.982.660,00	506	109,52	Sekretariat Daerah
	4.01.01.2.02.07	Koordinasi dan Penyusunan Laporan Keuangan Bulanan/ Triwulan/ Semesteran SKPD	Jumlah Laporan Keuangan Bulanan/ Triwulan/ Semesteran SKPD dan Laporan Koordinasi Penyusunan Laporan Keuangan Bulanan/Triwulan/Semesteran SKPD	Laporan	17	99.151.500,00	7	73.730.360,00	15	121.662.400,00	7	56.713.860,00	46,67	46,62	14	130.444.220,00	82,35	131,56	Sekretariat Daerah
	4.01.01.2.03	Administrasi Barang Milik Daerah pada Perangkat Daerah	Persentase Administrasi BMD Perangkat Daerah Sesuai Ketentuan	Persen	100	0,00	70	0,00	100	70.000.000,00	50	0,00	50	0,00	120	0,00	120	0,00	Sekretariat Daerah
	4.01.01.2.03.06	Penatausahaan Barang Milik Daerah pada SKPD	Jumlah Laporan Penatausahaan Barang Milik Daerah pada SKPD	Laporan	100	26.250.000,00	49	0,00	12	70.000.000,00	6	0,00	50	0,00	55	0,00	55	0,00	Sekretariat Daerah
	4.01.01.2.05	Administrasi Kepegawaian Perangkat Daerah	Persentase Administrasi Kepegawaian Kewenangan PD Sesuai Ketentuan	Persen	100	0,00	0	0,00	100	1.449.461.482,00	3	225.753.051,00	3	15,57	3	225.753.051,00	3	0,00	Sekretariat Daerah
	4.01.01.2.05.02	Pengadaan Pakaian Dinas beserta Atribut Kelengkapannya	Jumlah Paket Pakaian Dinas beserta Atribut Kelengkapannya	Paket	150	7.875.000,00	5	2.000.000,00	8	9.875.000,00	4	5.060.000,00	50	51,24	9	7.060.000,00	6	89,65	Sekretariat Daerah
	4.01.01.2.05.03	Pendataan dan Pengolahan Administrasi Kepegawaian	Jumlah Dokumen Pendataan dan Pengolahan Administrasi Kepegawaian	Dokumen	100	402.766.000,00	24	220.780.210,00	45	695.176.500,00	21	200.693.051,00	46,67	28,87	45	421.473.261,00	45	104,64	Sekretariat Daerah
	4.01.01.2.05.09	Pendidikan dan Pelatihan Pegawai Berdasarkan Tugas dan Fungsi	Jumlah Pegawai Berdasarkan Tugas dan Fungsi yang Mengikuti Pendidikan dan Pelatihan	Pegawai	100	50.000.000,00	0	0,00	10	126.003.982,00	4	20.000.000,00	40	15,87	4	20.000.000,00	4	40,00	Sekretariat Daerah
	4.01.01.2.05.11	Bimbingan Teknis Implementasi Peraturan Perundang-Undangan	Jumlah Orang yang Mengikuti Bimbingan Teknis Implementasi Peraturan Perundang-Undangan	Orang	100	258.006.600,00	60	2.200.000,00	350	618.406.000,00	0	0,00	0	0,00	60	2.200.000,00	60	0,85	Sekretariat Daerah
	4.01.01.2.06	Administrasi Umum Perangkat Daerah	Persentase Administrasi Umum Perangkat Daerah Sesuai Ketentuan	Persen	100	0,00	0	0,00	100	802.975.190,00	41	520.240.857,00	41	64,79	41	520.240.857,00	41	0,00	Sekretariat Daerah
	4.01.01.2.06.02	Penyediaan Peralatan dan Perlengkapan Kantor	Jumlah Paket Peralatan dan Perlengkapan Kantor yang Disediakan	Paket	100	3.127.553.138,00	3	412.797.811,00	7	132.077.690,00	5	105.174.800,00	71,43	79,63	8	517.972.611,00	8	16,56	Sekretariat Daerah
	4.01.01.2.06.05	Penyediaan Barang Cetak dan Penggandaan	Jumlah Paket Barang Cetak dan Penggandaan yang Disediakan	Paket	100	72.580.200,00	2	58.180.000,00	10	220.897.500,00	4	91.172.000,00	40	41,27	6	149.352.000,00	6	205,78	Sekretariat Daerah



Sasaran	Kode	Urusan/Program/Kegiatan/Sub Kegiatan	Indikator Kinerja Program (outcome) / Kegiatan (output)		Target RPJMD pada tahun 2019 s/d 2024 ( periode RPJMD)		Realisasi Capaian Kinerja RPJMD s/d RKPD Tahun Lalu (2022)		Target Kinerja dan Anggaran RKPD Tahun Berjalan yang dievaluasi (2023)		Realisasi Capaian Kinerja dan Anggaran RKPD yang Dievaluasi (2023)		Tingkat Capaian Kinerja dan Realisasi Anggaran RKPD Tahun 2023 (%)		Realisasi Kinerja dan Anggaran RPJMD s/d Tahun 2024		Tingkat Capaian Kinerja dan Realisasi Anggaran RPJMD s/d Tahun 2024 (%)		Perangkat Daerah Penanggung Jawab
			Indikator	Satuan	K/Target	Rp/Apbd	K	Rp	K	Rp	K	Rp	K	Rp	K	Rp	K	Rp	
	4.01.01.2.06.09	Penyelenggaraan Rapat Koordinasi dan Konsultasi SKPD	Jumlah Laporan Penyelenggaraan Rapat Koordinasi dan Konsultasi SKPD	Laporan	100	640.023.289,00	6	337.159.961,00	12	450.000.000,00	6	323.894.057,00	50	71,98	12	661.054.018,00	12	103,29	Sekretariat Daerah
	4.01.01.2.07	Pengadaan Barang Milik Daerah Penunjang Urusan Pemerintahan Daerah	Persentase BMD Perangkat Daerah yang terpenuhi	Persen	0	0,00	50	0,00	100	242.500.000,00	22	30.700.000,00	22	12,66	72	30.700.000,00	0	0,00	Sekretariat Daerah
	4.01.01.2.07.05	Pengadaan Mebel	Jumlah Paket Mebel yang Disediakan	Paket	0	0,00	1	0,00	1	10.500.000,00	0	0,00	0	0,00	1	0,00	0	0,00	Sekretariat Daerah
	4.01.01.2.07.06	Pengadaan Peralatan dan Mesin Lainnya	Jumlah Paket Peralatan dan Mesin Lainnya yang disediakan	Paket	0	0,00	0	0,00	8	232.000.000,00	4	30.700.000,00	50	13,23	4	30.700.000,00	0	0,00	Sekretariat Daerah
	4.01.01.2.08	Penyediaan Jasa Penunjang Urusan Pemerintahan Daerah	Persentase Kebutuhan Ketatalaksanaan yang Terpenuhi	Persen	100	0,00	34	0,00	100	1.943.570.336,00	50	638.636.009,00	50	32,86	84	638.636.009,00	84	0,00	Sekretariat Daerah
	4.01.01.2.08.02	Penyediaan Jasa Komunikasi, Sumber Daya Air dan Listrik	Jumlah Laporan Penyediaan Jasa Komunikasi, Sumber Daya Air dan Listrik yang Disediakan	Laporan	100	1.544.620.106,00	6	726.852.041,00	12	1.225.970.336,00	3	483.347.182,00	25	39,43	9	1.210.199.223,00	9	78,35	Sekretariat Daerah
	4.01.01.2.08.04	Penyediaan Jasa Pelayanan Umum Kantor	Jumlah Laporan Penyediaan Jasa Pelayanan Umum Kantor yang Disediakan	Laporan	100	404.350.500,00	10	184.070.428,00	12	717.600.000,00	6	155.288.827,00	50	21,64	16	339.359.255,00	16	83,93	Sekretariat Daerah
	4.01.01.2.09	Pemeliharaan Barang Milik Daerah Penunjang Urusan Pemerintahan Daerah	Persentase BMD dalam kondisi baik	Persen	100	0,00	5	0,00	100	1.713.444.292,00	29	819.853.051,00	29	47,85	34	819.853.051,00	34	0,00	Sekretariat Daerah
	4.01.01.2.09.01	Penyediaan Jasa Pemeliharaan, Biaya Pemeliharaan, dan Pajak Kendaraan Perorangan Dinas atau Kendaraan Dinas Jabatan	Jumlah Kendaraan Perorangan Dinas atau Kendaraan Dinas Jabatan yang Dipelihara dan dibayarkan Pajaknya	Kendaraan	100	362.763.400,00	18	240.510.665,00	21	502.866.500,00	7	218.713.327,00	33,33	43,49	25	459.223.992,00	25	126,59	Sekretariat Daerah
	4.01.01.2.09.02	Penyediaan Jasa Pemeliharaan, Biaya Pemeliharaan, Pajak dan Perizinan Kendaraan Dinas Operasional atau Lapangan	Jumlah Kendaraan Dinas Operasional atau Lapangan yang Dipelihara dan dibayarkan Pajak dan Perizinannya	Kendaraan	0	0,00	35	104.225.435,00	65	502.854.500,00	25	228.314.859,00	38,46	45,40	60	332.540.294,00	0	0,00	Sekretariat Daerah
	4.01.01.2.09.05	Pemeliharaan Mebel	Jumlah Mebel yang Dipelihara	Mebel	1	10.000.000,00	0	1.000.000,00	1	5.000.000,00	1	5.000.000,00	100	100,00	1	6.000.000,00	100	60,00	Sekretariat Daerah
	4.01.01.2.09.09	Pemeliharaan/Rehabilitasi Gedung Kantor dan Bangunan Lainnya	Jumlah Gedung Kantor dan Bangunan Lainnya yang Dipelihara/Direhabilitas	Gedung	100	181.841.500,00	9	86.033.450,00	12	140.000.000,00	1	43.564.500,00	8,33	31,12	10	129.597.950,00	10	71,27	Sekretariat Daerah
	4.01.01.2.09.10	Pemeliharaan/Rehabilitasi Sarana dan Prasarana Gedung Kantor atau Bangunan Lainnya	Jumlah Sarana dan Prasarana Gedung Kantor atau Bangunan Lainnya yang Dipelihara/Direhabilitasi	Sarana dan Prasarana	100	636.017.000,00	40	450.614.104,00	416	562.723.292,00	120	324.260.365,00	28,85	57,62	160	774.874.469,00	160	121,83	Sekretariat Daerah
	4.01.01.2.11	Administrasi Keuangan dan Operasional Kepala Daerah dan Wakil Kepala Daerah	Persentase pemenuhan operasional Kepala Daerah dan Wakil Kepala Daerah	Persen	100	0,00	0	0,00	100	1.203.308.509,00	13	338.035.196,00	13	28,09	13	338.035.196,00	13	0,00	Sekretariat Daerah
	4.01.01.2.11.01	Penyediaan Gaji dan Tunjangan Kepala Daerah dan Wakil Kepala Daerah	Jumlah Orang yang Menerima Gaji dan Tunjangan Kepala Daerah dan Wakil Kepala Daerah	Orang	100	145.260.390,00	0	70.703.280,00	2	320.508.509,00	1	52.485.196,00	50	16,38	1	123.188.476,00	1	84,81	Sekretariat Daerah
	4.01.01.2.11.02	Penyediaan Pakaian Dinas dan Atribut Kelengkapan Kepala Daerah dan Wakil Kepala Daerah	Jumlah Paket Pakaian Dinas dan Atribut Kelengkapan Kepala Daerah dan Wakil Kepala Daerah yang Disediakan	Paket	9	71.993.972,00	0	650.000,00	9	222.800.000,00	2	550.000,00	22,22	0,25	2	1.200.000,00	22,22	1,67	Sekretariat Daerah
	4.01.01.2.11.03	Pelaksanaan Medical Check Up Kepala Daerah dan Wakil Kepala Daerah	Jumlah Orang yang Mengikuti Medical Check Up Kepala Daerah dan Wakil Kepala Daerah	Orang	4	20.000.000,00	0	0,00	2	60.000.000,00	0	0,00	0	0,00	0	0,00	0	0,00	Sekretariat Daerah
	4.01.01.2.11.04	Penyediaan Dana Penunjang Operasional Kepala Daerah dan Wakil Kepala Daerah	Jumlah Orang yang Menerima Dana Penunjang Operasional Kepala Daerah dan Wakil Kepala Daerah	Orang	100	600.000.000,00	0	437.500.000,00	2	600.000.000,00	1	285.000.000,00	50	47,50	1	722.500.000,00	1	120,42	Sekretariat Daerah
	4.01.01.2.12	Fasilitasi Kerumahtanggaan Sekretariat Daerah	Persentase pemenuhan kebutuhan kerumahtanggaan pimpinan	Persen	100	0,00	25	0,00	100	6.045.698.953,00	23	1.339.089.462,00	23	22,15	48	1.339.089.462,00	48	0,00	Sekretariat Daerah
	4.01.01.2.12.01	Penyediaan Kebutuhan Rumah Tangga Kepala Daerah	Jumlah Paket Kebutuhan Rumah Tangga Kepala Daerah yang Disediakan	Paket	100	4.587.937.860,00	4	1.601.977.298,00	7	5.425.422.953,00	6	1.303.023.481,00	85,71	24,02	10	2.905.000.779,00	10	63,32	Sekretariat Daerah
	4.01.01.2.12.02	Penyediaan Kebutuhan Rumah Tangga Wakil Kepala Daerah	Jumlah Paket Kebutuhan Rumah Tangga Wakil Kepala Daerah yang Disediakan	Paket	100	99.500.000,00	3	16.483.242,00	5	507.804.500,00	2	20.742.113,00	40	4,08	5	37.225.355,00	5	37,41	Sekretariat Daerah
	4.01.01.2.12.03	Penyediaan Kebutuhan Rumah Tangga Sekretariat Daerah	Jumlah Paket Kebutuhan Rumah Tangga Sekretariat Daerah yang Disediakan	Paket	100	95.300.000,00	3	24.512.700,00	5	112.471.500,00	4	15.323.868,00	80	13,62	7	39.836.568,00	7	41,80	Sekretariat Daerah
	4.01.01.2.13	Penataan Organisasi	Persentase Perangkat Daerah yang efektif dan efisien	Persen	100	0,00	27	0,00	100	456.843.257,00	41	112.232.110,00	41	24,57	68	112.232.110,00	68	0,00	Sekretariat Daerah
	4.01.01.2.13.01	Pengelolaan Kelembagaan dan Analisis Jabatan	Jumlah Dokumen Pengelolaan Kelembagaan dan Analisis Jabatan	Dokumen	100	319.828.654,00	3	244.810.660,00	15	153.821.357,00	2	72.433.410,00	13,33	47,09	5	317.244.070,00	5	99,19	Sekretariat Daerah
	4.01.01.2.13.02	Fasilitasi Pelayanan Publik dan Tata Laksana	Jumlah Laporan Hasil Fasilitasi Pelayanan Publik dan Tata Laksana	Laporan	100	252.110.437,00	0	405.109.534,00	6	118.750.000,00	1	19.714.500,00	16,67	16,60	1	424.824.034,00	1	168,51	Sekretariat Daerah



Sasaran	Kode	Urusan/Program/Kegiatan/Sub Kegiatan	Indikator Kinerja Program (outcome) / Kegiatan (output)		Target RPJMD pada tahun 2019 s/d 2024 ( periode RPJMD)		Realisasi Capaian Kinerja RPJMD s/d RKPD Tahun Lalu (2022)		Target Kinerja dan Anggaran RKPD Tahun Berjalan yang dievaluasi (2023)		Realisasi Capaian Kinerja dan Anggaran RKPD yang Dievaluasi (2023)		Tingkat Capaian Kinerja dan Realisasi Anggaran RKPD Tahun 2023 (%)		Realisasi Kinerja dan Anggaran RPJMD s/d Tahun 2024		Tingkat Capaian Kinerja dan Realisasi Anggaran RPJMD s/d Tahun 2024 (%)		Perangkat Daerah Penanggung Jawab
			Indikator	Satuan	K/Target	Rp/Apbd	K	Rp	K	Rp	K	Rp	K	Rp	K	Rp	K	Rp	
	4.01.01.2.13.03	Peningkatan Kinerja dan Reformasi Birokrasi	Jumlah Dokumen Peningkatan Kinerja dan Reformasi Birokrasi	Dokumen	100	137.087.598,00	4	178.074.500,00	10	184.271.900,00	10	20.084.200,00	100	10,90	14	198.158.700,00	14	144,55	Sekretariat Daerah
	4.01.01.2.14	Pelaksanaan Protokol dan Komunikasi Pimpinan	Persentase pelayanan keprotokolan dan komunikasi pimpinan yang dilaksanakan	Persen	100	0,00	8	0,00	100	3.461.538.500,00	25	1.288.334.646,00	25	37,22	33	1.288.334.646,00	33	0,00	Sekretariat Daerah
	4.01.01.2.14.01	Fasilitasi Keprotokolan	Jumlah Laporan Hasil Fasilitasi Keprotokolan	Laporan	100	1.504.905.440,00	9	753.839.139,00	12	2.006.306.000,00	6	991.491.551,00	50	49,42	15	1.745.330.690,00	15	115,98	Sekretariat Daerah
	4.01.01.2.14.02	Fasilitasi Komunikasi Pimpinan	Jumlah Laporan Hasil Fasilitasi Komunikasi Pimpinan	Laporan	0	0,00	0	0,00	12	1.455.232.500,00	6	296.843.095,00	50	20,40	6	296.843.095,00	0	0,00	Sekretariat Daerah
Rata-rata Capaian Kinerja (%)													36,24	28,70					
Predikat Kinerja													Sangat Rendah	Sangat Rendah					
Meningkatnya Penyelenggaraan Reformasi Birokrasi	4.01.02	PROGRAM PEMERINTAHAN DAN KESEJAHTERAAN RAKYAT	Persentase rumusan kebijakan yang ditetapkan di bidang pemerintahan	Persen	100	1.305.751.218,00	75	3.931.431.255,00	100	17.421.247.225,00	0	3.616.112.198,00	0	20,76	75	7.547.543.453,00	75	578,02	Sekretariat Daerah
			Persentase Layanan Pemerintahan Bidang Hukum Yang terselesaikan	Persen	100	583.267.422,00	104,2	0,00	100	17.421.247.225,00	0	3.616.112.198,00	0	20,76	104,2	3.616.112.198,00	104,2	619,97	Sekretariat Daerah
			Persentase rumusan kebijakan yang ditetapkan di bidang kesejahteraan rakyat	Persen	100	0,00	72	3.931.431.255,00	100	17.421.247.225,00	0	3.616.112.198,00	0	20,76	72	7.547.543.453,00	72	0,00	Sekretariat Daerah
	4.01.02.2.01	Administrasi Tata Pemerintahan	Persentase tata kelola pemerintahan sesuai peraturan perundangan yang berlaku	Persen	100	0,00	57	0,00	100	1.192.238.168,00	25	180.783.566,00	25	15,16	82	180.783.566,00	82	0,00	Sekretariat Daerah
	4.01.02.2.01.01	Penataan Administrasi Pemerintahan	Jumlah Dokumen Hasil Penataan Administrasi Pemerintahan	Dokumen	100	179.354.700,00	4	260.944.978,00	4	190.788.168,00	2	117.121.566,00	50	61,39	6	378.066.544,00	6	210,79	Sekretariat Daerah
	4.01.02.2.01.02	Pengelolaan Administrasi Kewilayahan	Jumlah Dokumen Hasil Pengelolaan Administrasi Kewilayahan	Dokumen	100	61.779.342,00	1	60.571.850,00	2	951.450.000,00	0	19.702.500,00	0	2,07	1	80.274.350,00	1	129,94	Sekretariat Daerah
	4.01.02.2.01.03	Fasilitasi Pelaksanaan Otonomi Daerah	Jumlah Dokumen Hasil Fasilitasi Pelaksanaan Otonomi Daerah	Dokumen	100	239.872.000,00	0	101.170.500,00	2	50.000.000,00	0	43.959.500,00	0	87,92	0	145.130.000,00	0	60,50	Sekretariat Daerah
	4.01.02.2.02	Pelaksanaan Kebijakan Kesejahteraan Rakyat	Persentase perumusan kebijakan bidang keagamaan, kesejahteraan sosial, kesejahteraan masyarakat yang terfasilitasi	Persen	100	0,00	99	0,00	100	15.228.216.348,00	98	3.058.557.532,00	98	20,08	197	3.058.557.532,00	197	0,00	Sekretariat Daerah
	4.01.02.2.02.01	Fasilitasi Pengelolaan Bina Mental Spiritual	Jumlah Dokumen Hasil Fasilitasi Pengelolaan Bina Mental Spiritual	Dokumen	100	813.061.350,00	8	662.540.843,00	8	6.691.608.700,00	3	551.418.280,00	37,5	8,24	11	1.213.959.123,00	11	149,31	Sekretariat Daerah
	4.01.02.2.02.02	Pelaksanaan Kebijakan, Evaluasi, dan Capaian Kinerja Terkait Kesejahteraan Sosial	Jumlah Dokumen Hasil Kebijakan, Evaluasi, dan Capaian Kinerja Terkait Kesejahteraan Sosial yang Meliputi Urusan Sosial, Transmigrasi, Kesehatan, Pemberdayaan Perempuan dan Perlindungan Anak, Administrasi Kependudukan Dan Pencatatan Sipil, Pemberdayaan Masyarakat dan Desa, Pengendalian Penduduk dan KB	Dokumen	100	1.389.125.200,00	500	1.268.567.480,00	502	8.323.513.148,00	502	2.410.185.162,00	100	28,96	1002	3.678.752.642,00	1002	264,83	Sekretariat Daerah
	4.01.02.2.02.03	Pelaksanaan Kebijakan, Evaluasi, dan Capaian Kinerja Terkait Kesejahteraan Masyarakat	Jumlah Dokumen Hasil Kebijakan, Evaluasi, dan Capaian Kinerja Terkait Kesejahteraan Masyarakat yang Meliputi Urusan Kepemudaan dan Olahraga, Pariwisata, Pendidikan, Kebudayaan, Perpustakaan, Kearsipan, Trantibum Linmas	Dokumen	100	221.197.000,00	2	144.051.690,00	2	213.094.500,00	1	96.954.090,00	50	45,50	3	241.005.780,00	3	108,96	Sekretariat Daerah
	4.01.02.2.03	Fasilitasi dan Koordinasi Hukum	Persentase Layanan Pemerintahan Bidang Hukum Yang terselesaikan	Persen	100	0,00	73	0,00	100	976.964.255,00	38	361.750.700,00	38	37,03	111	361.750.700,00	111	0,00	Sekretariat Daerah
	4.01.02.2.03.01	Fasilitasi Penyusunan Produk Hukum Daerah	Jumlah Produk Hukum Daerah yang Disusun	Dokumen	100	131.720.000,00	532	95.451.529,00	350	138.004.100,00	185	47.670.600,00	52,86	34,54	717	143.122.129,00	717	108,66	Sekretariat Daerah
	4.01.02.2.03.02	Fasilitasi Bantuan Hukum	Jumlah Kasus yang Mendapatkan Fasilitasi Bantuan Hukum	Kasus	100	783.851.200,00	29	821.466.585,00	74	619.161.655,00	4	235.397.700,00	5,41	38,02	33	1.056.864.285,00	33	134,83	Sekretariat Daerah
	4.01.02.2.03.03	Pendokumentasian Produk Hukum dan Pengelolaan Informasi Hukum	Jumlah Produk Hukum dan Pengelolaan Informasi Hukum yang Didokumentasi	Dokumen	100	390.180.018,00	207	433.601.700,00	300	219.798.500,00	89	78.682.400,00	29,67	35,80	296	512.284.100,00	296	131,29	Sekretariat Daerah
	4.01.02.2.04	Fasilitasi Kerja Sama Daerah	Persentase naskah kesepakatan bersama yang diimplementasikan menjadi perjanjian kerjasama	Persen	100	0,00	48	0,00	100	23.828.454,00	0	15.020.400,00	0	63,04	48	15.020.400,00	48	0,00	Sekretariat Daerah
	4.01.02.2.04.01	Fasilitasi Kerja Sama Dalam Negeri	Jumlah Dokumen Hasil Fasilitasi Kerja Sama Dalam Negeri	Dokumen	100	101.761.380,00	24	81.105.350,00	40	23.827.929,00	0	15.020.400,00	0	63,04	24	96.125.750,00	24	94,46	Sekretariat Daerah



Sasaran	Kode	Urusan/Program/Kegiatan/Sub Kegiatan	Indikator Kinerja Program (outcome) / Kegiatan (output)		Target RPJMD pada tahun 2019 s/d 2024 ( periode RPJMD)		Realisasi Capaian Kinerja RPJMD s/d RKPD Tahun Lalu (2022)		Target Kinerja dan Anggaran RKPD Tahun Berjalan yang dievaluasi (2023)		Realisasi Capaian Kinerja dan Anggaran RKPD yang Dievaluasi (2023)		Tingkat Capaian Kinerja dan Realisasi Anggaran RKPD Tahun 2023 (%)		Realisasi Kinerja dan Anggaran RPJMD s/d Tahun 2024		Tingkat Capaian Kinerja dan Realisasi Anggaran RPJMD s/d Tahun 2024 (%)		Perangkat Daerah Penanggung Jawab
			Indikator	Satuan	K/Target	Rp/Apbd	K	Rp	K	Rp	K	Rp	K	Rp	K	Rp	K	Rp	
	4.01.02.2.04.02	Fasilitas Kerja Sama Luar Negeri	Jumlah Dokumen Hasil Fasilitas Kerja Sama Luar Negeri	Dokumen	100	500.000,00	0	1.958.750,00	1	525,00	0	0,00	0	0,00	0	1.958.750,00	0	391,75	Sekretariat Daerah
Rata-rata Capaian Kinerja (%)													40,25	33,83					
Predikat Kinerja													Sangat Rendah	Sangat Rendah					
Meningkatnya Penyelenggaraan Reformasi Birokrasi	4.01.03	PROGRAM PEREKONOMIAN DAN PEMBANGUNAN	Persentase kebijakan bidang perekonomian dan pembangunan yang difasilitasi	Persen	100	0,00	59,5	0,00	100	1.203.355.950,00	0	374.815.438,00	0	31,15	59,5	374.815.438,00	59,5	0,00	Sekretariat Daerah
	4.01.03.2.01	Pelaksanaan Kebijakan Perekonomian	Persentase Pelaksanaan Kebijakan Perekonomian yang terfasilitasi	Persen	100	0,00	30	0,00	100	685.367.000,00	0	185.252.100,00	0	27,03	30	185.252.100,00	30	0,00	Sekretariat Daerah
	4.01.03.2.01.01	Koordinasi, Sinkronisasi, Monitoring dan Evaluasi Kebijakan Pengelolaan BUMD dan BLUD	Jumlah Dokumen Hasil Koordinasi, Sinkronisasi, Monitoring dan Evaluasi Kebijakan Pengelolaan BUMD dan BLUD	Dokumen	85	131.775.000,00	12	97.671.580,00	9	83.184.000,00	0	32.909.100,00	0	39,56	12	130.580.680,00	14,12	99,09	Sekretariat Daerah
	4.01.03.2.01.02	Pengendalian dan Distribusi Perekonomian	Jumlah Laporan Hasil Pengendalian dan Distribusi Perekonomian	Laporan	85	1.845.186.552,00	6	249.290.429,00	6	333.164.000,00	0	126.952.300,00	0	38,11	6	376.242.729,00	7,06	20,39	Sekretariat Daerah
	4.01.03.2.01.03	Perencanaan dan Pengawasan Ekonomi Mikro Kecil	Jumlah Dokumen Hasil Perencanaan dan Pengawasan Ekonomi Mikro Kecil	Dokumen	85	4.576.242,00	1	1.000.000,00	2	4.169.000,00	0	1.200.000,00	0	28,78	1	2.200.000,00	1,18	48,07	Sekretariat Daerah
	4.01.03.2.01.05	Koordinasi, Sinkronisasi dan Evaluasi Kebijakan Pendirian BUMD	Jumlah Dokumen Hasil Koordinasi, Sinkronisasi dan Evaluasi Kebijakan Pendirian BUMD	Dokumen	85	401.000.000,00	0	76.942.200,00	3	264.850.000,00	0	24.190.700,00	0	9,13	0	101.132.900,00	0	25,22	Sekretariat Daerah
	4.01.03.2.02	Pelaksanaan Administrasi Pembangunan	Persentase Laporan Pembangunan yang terselesaikan tepat waktu	Persen	100	0,00	23	0,00	100	27.003.500,00	0	16.683.500,00	0	61,78	23	16.683.500,00	23	0,00	Sekretariat Daerah
	4.01.03.2.02.03	Pengelolaan Evaluasi dan Pelaporan Pelaksanaan Pembangunan	Jumlah Laporan Hasil Pengelolaan Evaluasi dan Pelaporan Pelaksanaan Pembangunan	Laporan	85	65.815.600,00	9	67.365.064,00	1	27.003.500,00	0	16.683.500,00	0	61,78	9	84.048.564,00	10,59	127,70	Sekretariat Daerah
	4.01.03.2.03	Pengelolaan Pengadaan Barang dan Jasa	Persentase layanan pengadaan barang dan jasa yang terselesaikan tepat waktu	Persen	100	0,00	31	0,00	100	442.198.250,00	58	146.153.438,00	58	33,05	89	146.153.438,00	89	0,00	Sekretariat Daerah
	4.01.03.2.03.01	Pengelolaan Pengadaan Barang dan Jasa	Jumlah Dokumen Hasil Pengelolaan Pengadaan Barang dan Jasa	Dokumen	100	568.034.270,00	24	75.000.943,00	40	73.192.850,00	16	23.245.000,00	40	31,76	40	98.245.943,00	40	17,30	Sekretariat Daerah
	4.01.03.2.03.02	Pengelolaan Layanan Pengadaan Secara Elektronik	Jumlah Dokumen Hasil Layanan Pengadaan Secara Elektronik	Dokumen	100	152.850.620,00	24	133.373.994,00	250	287.782.900,00	199	122.749.438,00	79,6	42,65	223	256.123.432,00	223	167,56	Sekretariat Daerah
	4.01.03.2.03.03	Pembinaan dan Advokasi Pengadaan Barang dan Jasa	Jumlah Orang yang Mengikuti Pembinaan dan Advokasi Pengadaan Barang dan Jasa	Orang	80	139.436.282,00	40	141.901.685,00	80	81.222.500,00	0	159.000,00	0	0,20	40	142.060.685,00	50	101,88	Sekretariat Daerah
	4.01.03.2.04	Pemantauan Kebijakan Sumber Daya Alam	Persentase Kebijakan Sumber Daya Alam yang terfasilitasi	Persen	100	0,00	15	0,00	100	48.787.200,00	0	26.726.400,00	0	54,78	15	26.726.400,00	15	0,00	Sekretariat Daerah
	4.01.03.2.04.01	Koordinasi, Sinkronisasi dan Evaluasi Kebijakan Pertanian, Kehutanan, Kelautan, dan Perikanan	Jumlah Dokumen Hasil Koordinasi, Sinkronisasi, dan Evaluasi Kebijakan Urusan Pertanian, Pangan, Kehutanan, Kelautan dan Perikanan, Perdagangan, Perindustrian, KUKM, Penanaman Modal, Tenaga Kerja	Dokumen	85	1.113.780.500,00	12	20.304.880,00	1	21.353.500,00	0	15.013.200,00	0	70,31	12	35.318.080,00	14,12	3,17	Sekretariat Daerah
	4.01.03.2.04.03	Koordinasi, Sinkronisasi dan Evaluasi Kebijakan Energi dan Air	Jumlah Dokumen Hasil Koordinasi, Sinkronisasi, dan Evaluasi Kebijakan Urusan Energi dan Air, Pekerjaan Umum dan Penataan Ruang, Perumahan Rakyat dan Kawasan Permukiman, Pertanahan	Dokumen	85	66.832.720,00	8	23.749.534,00	1	27.433.700,00	0	11.713.200,00	0	42,70	8	35.462.734,00	9,41	53,06	Sekretariat Daerah
Rata-rata Capaian Kinerja (%)													14,50	44,16					
Predikat Kinerja													Sangat Rendah	Sangat Rendah					
JUMLAH ANGGARAN DAN REALISASI DARI SELURUH PROGRAM										54.641.138.964,00		18.876.391.248,00							
TOTAL RATA - RATA CAPAIAN KINERJA DAN ANGGARAN DARI SELURUH PROGRAM													30,33	35,56					
PREDIKAT KINERJA DARI SELURUH PROGRAM													Sangat Rendah	Sangat Rendah					
Faktor pendorong keberhasilan kinerja : Faktor penghambat pencapaian kinerja : Tindak lanjut yang diperlukan dalam triwulan berikutnya : Tindaklanjut yang diperlukan dalam RKPD berikutnya																			
	4.02	SEKRETARIAT DPRD																	
Meningkatnya Dukungan Sekretariat DPRD	4.02.01	PROGRAM PENUNJANG URUSAN PEMERINTAHAN DAERAH KABUPATEN/KOTA	Persentase Capaian Kinerja Program Minimal 80%	%	0	0,00	0	0,00	100	24.647.414.877,00	100	11.434.246.278,00	100	46,39	100	11.434.246.278,00	0	0,00	Sekretariat DPRD



Sasaran	Kode	Urusan/Program/Kegiatan/Sub Kegiatan	Indikator Kinerja Program (outcome) / Kegiatan (output)		Target RPJMD pada tahun 2019 s/d 2024 ( periode RPJMD)		Realisasi Capaian Kinerja RPJMD s/d RKPD Tahun Lalu (2022)		Target Kinerja dan Anggaran RKPD Tahun Berjalan yang dievaluasi (2023)		Realisasi Capaian Kinerja dan Anggaran RKPD yang Dievaluasi (2023)		Tingkat Capaian Kinerja dan Realisasi Anggaran RKPD Tahun 2023 (%)		Realisasi Kinerja dan Anggaran RPJMD s/d Tahun 2024		Tingkat Capaian Kinerja dan Realisasi Anggaran RPJMD s/d Tahun 2024 (%)		Perangkat Daerah Penanggung Jawab
			Indikator	Satuan	K/Target	Rp/Apbd	K	Rp	K	Rp	K	Rp	K	Rp	K	Rp	K	Rp	
Terhadap Peran DPRD Sesuai dengan Fungsinya	4.02.01.2.01	Perencanaan, Penganggaran, dan Evaluasi Kinerja Perangkat Daerah	Persentase Capaian Kinerja Kegiatan Perangkat Daerah Minimal 80%	%	0	0,00	0	0,00	100	216.755.436,00	0	32.702.400,00	0	15,09	0	32.702.400,00	0	0,00	Sekretariat DPRD
	4.02.01.2.01.01	Penyusunan Dokumen Perencanaan Perangkat Daerah	Jumlah Dokumen Perencanaan Perangkat Daerah	Dokumen	0	0,00	0	0,00	2	50.425.000,00	0	3.400.000,00	0	6,74	0	3.400.000,00	0	0,00	Sekretariat DPRD
	4.02.01.2.01.06	Koordinasi dan Penyusunan Laporan Capaian Kinerja dan Ikhtisar Realisasi Kinerja SKPD	Jumlah Laporan Capaian Kinerja dan Ikhtisar Realisasi Kinerja SKPD dan Laporan Hasil Koordinasi Penyusunan Laporan Capaian Kinerja dan Ikhtisar Realisasi Kinerja SKPD	Laporan	0	0,00	0	0,00	8	166.330.436,00	0	29.302.400,00	0	17,62	0	29.302.400,00	0	0,00	Sekretariat DPRD
	4.02.01.2.02	Administrasi Keuangan Perangkat Daerah	Persentase Administrasi Keuangan Sesuai Ketentuan	%	0	0,00	0	0,00	100	4.552.459.026,00	0	2.410.506.951,00	0	52,95	0	2.410.506.951,00	0	0,00	Sekretariat DPRD
	4.02.01.2.02.01	Penyediaan Gaji dan Tunjangan ASN	Jumlah Orang yang Menerima Gaji dan Tunjangan ASN	Orang/Bulan	0	0,00	0	0,00	40	4.262.262.526,00	0	2.299.620.501,00	0	53,95	0	2.299.620.501,00	0	0,00	Sekretariat DPRD
	4.02.01.2.02.03	Pelaksanaan Penatausahaan dan Pengujian/Verifikasi Keuangan SKPD	Jumlah Dokumen Penatausahaan dan Pengujian/Verifikasi Keuangan SKPD	Dokumen	0	0,00	0	0,00	1	252.601.000,00	0	94.486.000,00	0	37,41	0	94.486.000,00	0	0,00	Sekretariat DPRD
	4.02.01.2.02.07	Koordinasi dan Penyusunan Laporan Keuangan Bulanan/ Triwulanan/ Semesteran SKPD	Jumlah Laporan Keuangan Bulanan/ Triwulanan/ Semesteran SKPD dan La Koordinasi Penyusunan L Keuangan	Laporan	0	0,00	0	0,00	1	37.595.500,00	0	16.400.450,00	0	43,62	0	16.400.450,00	0	0,00	Sekretariat DPRD
	4.02.01.2.05	Administrasi Kepegawaian Perangkat Daerah	Persentase Administrasi Kepegawaian Kewenangan PD Sesuai Ketentuan	%	0	0,00	0	0,00	100	68.670.000,00	0	14.000.000,00	0	20,39	0	14.000.000,00	0	0,00	Sekretariat DPRD
	4.02.01.2.05.09	Pendidikan dan Pelatihan Pegawai Berdasarkan Tugas dan Fungsi	Jumlah Pegawai Berdasarkan Tugas dan Fungsi yang Mengikuti Pendidikan dan Pelatihan	Orang	0	0,00	0	0,00	7	68.670.000,00	0	14.000.000,00	0	20,39	0	14.000.000,00	0	0,00	Sekretariat DPRD
	4.02.01.2.06	Administrasi Umum Perangkat Daerah	Persentase Administrasi Umum PD Sesuai Ketentuan	%	0	0,00	0	0,00	100	1.024.539.600,00	0	351.800.947,00	0	34,34	0	351.800.947,00	0	0,00	Sekretariat DPRD
	4.02.01.2.06.02	Penyediaan Peralatan dan Perlengkapan Kantor	Jumlah Paket Peralatan dan Perlengkapan Kantor yang Disediakan	Paket	0	0,00	0	0,00	1	516.926.000,00	0	142.501.647,00	0	27,57	0	142.501.647,00	0	0,00	Sekretariat DPRD
	4.02.01.2.06.03	Penyediaan Peralatan Rumah Tangga	Jumlah Paket Peralatan Rumah Tangga yang Disediakan	Paket	0	0,00	0	0,00	2	80.000.000,00	0	19.868.750,00	0	24,84	0	19.868.750,00	0	0,00	Sekretariat DPRD
	4.02.01.2.06.04	Penyediaan Bahan Logistik Kantor	Jumlah Paket Bahan Logistik Kantor yang Disediakan	Paket	0	0,00	0	0,00	6	26.000.000,00	0	12.393.000,00	0	47,67	0	12.393.000,00	0	0,00	Sekretariat DPRD
	4.02.01.2.06.05	Penyediaan Barang Cetak dan Penggandaan	Jumlah Paket Barang Cetak dan Penggandaan yang Disediakan	Paket	0	0,00	0	0,00	2	20.000.000,00	0	0,00	0	0,00	0	0,00	0	0,00	Sekretariat DPRD
	4.02.01.2.06.06	Penyediaan Bahan Bacaan dan Peraturan Perundang-undangan	Jumlah Dokumen Bahan Bacaan dan Peraturan Perundang- Undangan yang Disediakan	Dokumen	0	0,00	0	0,00	1	3.000.000,00	0	0,00	0	0,00	0	0,00	0	0,00	Sekretariat DPRD
	4.02.01.2.06.08	Fasilitasi Kunjungan Tamu	Jumlah Laporan Fasilitasi Kunjungan Tamu	Laporan	0	0,00	0	0,00	12	44.995.300,00	0	18.177.400,00	0	40,40	0	18.177.400,00	0	0,00	Sekretariat DPRD
	4.02.01.2.06.09	Penyelenggaraan Rapat Koordinasi dan Konsultasi SKPD	Jumlah Laporan Penyelenggaraan Rapat Koordinasi dan Konsultasi SKPD	Laporan	0	0,00	0	0,00	10	202.950.800,00	0	104.435.400,00	0	51,46	0	104.435.400,00	0	0,00	Sekretariat DPRD
	4.02.01.2.06.10	Penatausahaan Arsip Dinamis pada SKPD	Jumlah Dokumen Penatausahaan Arsip Dinamis pada SKPD	Dokumen	0	0,00	0	0,00	1	10.000.000,00	0	0,00	0	0,00	0	0,00	0	0,00	Sekretariat DPRD
	4.02.01.2.06.11	Dukungan Pelaksanaan Sistem Pemerintahan Berbasis Elektronik pada SKPD	Jumlah Dokumen Dukungan Pelaksanaan Sistem Pemerintahan Berbasis Elektronik pada SKPD	Dokumen	0	0,00	0	0,00	12	120.667.500,00	0	54.424.750,00	0	45,10	0	54.424.750,00	0	0,00	Sekretariat DPRD
	4.02.01.2.08	Penyediaan Jasa Penunjang Urusan Pemerintahan Daerah	Persentase Ketatalaksanaan Tepat Waktu	%	0	0,00	0	0,00	100	1.401.639.138,00	0	506.978.876,00	0	36,17	0	506.978.876,00	0	0,00	Sekretariat DPRD
	4.02.01.2.08.01	Penyediaan Jasa Surat Menyurat	Jumlah Laporan Penyediaan Jasa Surat Menyurat	Laporan	0	0,00	0	0,00	12	36.000.000,00	0	13.800.000,00	0	38,33	0	13.800.000,00	0	0,00	Sekretariat DPRD
	4.02.01.2.08.02	Penyediaan Jasa Komunikasi, Sumber Daya Air dan Listrik	Jumlah Laporan Penyediaan Jasa Komunikasi, Sumber Daya Air dan Listrik yang Disediakan	Laporan	0	0,00	0	0,00	12	299.000.138,00	0	124.013.136,00	0	41,48	0	124.013.136,00	0	0,00	Sekretariat DPRD
	4.02.01.2.08.03	Penyediaan Jasa Peralatan dan Perlengkapan Kantor	Jumlah Laporan Penyediaan Jasa Peralatan dan Perlengkapan Kantor yang Disediakan	Laporan	0	0,00	0	0,00	9	569.675.000,00	0	177.800.000,00	0	31,21	0	177.800.000,00	0	0,00	Sekretariat DPRD
	4.02.01.2.08.04	Penyediaan Jasa Pelayanan Umum Kantor	Jumlah Laporan Penyediaan Jasa Pelayanan Umum Kantor yang Disediakan	Laporan	0	0,00	0	0,00	12	496.964.000,00	0	191.365.740,00	0	38,51	0	191.365.740,00	0	0,00	Sekretariat DPRD
	4.02.01.2.09	Pemeliharaan Barang Milik Daerah Penunjang Urusan Pemerintahan Daerah	Persentase BMD yang terpenuhi	%	0	0,00	0	0,00	100	1.210.603.450,00	0	413.967.690,00	0	34,20	0	413.967.690,00	0	0,00	Sekretariat DPRD



Sasaran	Kode	Urusan/Program/Kegiatan/Sub Kegiatan	Indikator Kinerja Program (outcome) / Kegiatan (output)	Target RPJMD pada tahun 2019 s/d 2024 ( periode RPJMD)		Realisasi Capaian Kinerja RPJMD s/d RKPD Tahun Lalu (2022)		Target Kinerja dan Anggaran RKPD Tahun Berjalan yang dievaluasi (2023)		Realisasi Capaian Kinerja dan Anggaran RKPD yang Dievaluasi (2023)		Tingkat Capaian Kinerja dan Realisasi Anggaran RKPD Tahun 2023 (%)		Realisasi Kinerja dan Anggaran RPJMD s/d Tahun 2024		Tingkat Capaian Kinerja dan Realisasi Anggaran RPJMD s/d Tahun 2024 (%)		Perangkat Daerah Penanggung Jawab	
				Indikator	Satuan	K/Target	Rp/Apbd	K	Rp	K	Rp	K	Rp	K	Rp	K	Rp		K
	4.02.01.2.09.01	Penyediaan Jasa Pemeliharaan, Biaya Pemeliharaan, dan Pajak Kendaraan Perorangan Dinas atau Kendaraan Dinas Jabatan	Jumlah Kendaraan Perorangan Dinas atau Kendaraan Dinas Jabatan yang Dipelihara dan dibayarkan Pajaknya	Unit	0	0,00	0	0,00	6	176.251.800,00	0	89.790.000,00	0	50,94	0	89.790.000,00	0	0,00	Sekretariat DPRD
	4.02.01.2.09.02	Penyediaan Jasa Pemeliharaan, Biaya Pemeliharaan, Pajak dan Perizinan Kendaraan Dinas Operasional atau Lapangan	Jumlah Kendaraan Dinas Operasional atau Lapangan yang Dipelihara dan dibayarkan Pajak dan Perizinannya	Unit	0	0,00	0	0,00	14	355.951.250,00	0	129.237.750,00	0	36,31	0	129.237.750,00	0	0,00	Sekretariat DPRD
	4.02.01.2.09.06	Pemeliharaan Peralatan dan Mesin Lainnya	Jumlah Peralatan dan Mesin Lainnya yang Dipelihara	Unit	0	0,00	0	0,00	11	270.475.000,00	0	95.551.320,00	0	35,33	0	95.551.320,00	0	0,00	Sekretariat DPRD
	4.02.01.2.09.09	Pemeliharaan/Rehabilitasi Gedung Kantor dan Bangunan Lainnya	Jumlah Gedung Kantor dan Bangunan Lainnya yang Dipelihara/Direhabilitasi	Unit	0	0,00	0	0,00	1	100.000.000,00	0	0,00	0	0,00	0	0,00	0	0,00	Sekretariat DPRD
	4.02.01.2.09.10	Pemeliharaan/Rehabilitasi Sarana dan Prasarana Gedung Kantor atau Bangunan Lainnya	Jumlah Sarana dan Prasarana Gedung Kantor atau Bangunan Lainnya yang Dipelihara/Direhabilitasi	Unit	0	0,00	0	0,00	170	307.925.400,00	0	99.388.620,00	0	32,28	0	99.388.620,00	0	0,00	Sekretariat DPRD
	4.02.01.2.15	Layanan Keuangan dan Kesejahteraan DPRD	Persentase layanan keuangan dan kesejahteraan DPRD yang terpenuhi	%	0	0,00	0	0,00	100	16.041.753.247,00	0	7.644.244.414,00	0	47,65	0	7.644.244.414,00	0	0,00	Sekretariat DPRD
	4.02.01.2.15.01	Penyelenggaraan Administrasi Keuangan DPRD	Jumlah Anggota DPRD yang Menerima Hak Keuangan DPRD	Orang/Bulan	0	0,00	0	0,00	30	15.773.835.247,00	0	7.468.353.414,00	0	47,35	0	7.468.353.414,00	0	0,00	Sekretariat DPRD
	4.02.01.2.15.02	Penyediaan Pakaian Dinas dan Atribut DPRD yang Disediakan	Jumlah Paket Pakaian Dinas dan Atribut DPRD yang Disediakan	Paket	0	0,00	0	0,00	3	222.918.000,00	0	175.230.000,00	0	78,61	0	175.230.000,00	0	0,00	Sekretariat DPRD
	4.02.01.2.15.03	Pelaksanaan Medical Check Up DPRD	Jumlah Orang yang Mengikuti Medical Check Up DPRD	Orang	0	0,00	0	0,00	30	45.000.000,00	0	661.000,00	0	1,47	0	661.000,00	0	0,00	Sekretariat DPRD
	4.02.01.2.16	Layanan Administrasi DPRD	Persentase layanan administrasi DPRD yang terpenuhi	%	0	0,00	0	0,00	100	130.994.980,00	0	60.045.000,00	0	45,84	0	60.045.000,00	0	0,00	Sekretariat DPRD
	4.02.01.2.16.01	Penyelenggaraan Administrasi Keanggotaan DPRD	Jumlah Dokumen Hasil Penyelenggaraan Administrasi Keanggotaan DPRD	Dokumen	0	0,00	0	0,00	1	480,00	0	0,00	0	0,00	0	0,00	0	0,00	Sekretariat DPRD
	4.02.01.2.16.02	Fasilitasi Fraksi DPRD	Jumlah Laporan Hasil Fasilitasi Fraksi DPRD	Laporan	0	0,00	0	0,00	12	34.994.500,00	0	16.685.000,00	0	47,68	0	16.685.000,00	0	0,00	Sekretariat DPRD
	4.02.01.2.16.03	Fasilitasi Rapat Koordinasi dan Konsultasi DPRD	Jumlah Laporan Hasil Fasilitasi Rapat Koordinasi dan Konsultasi DPRD	Laporan	0	0,00	0	0,00	12	96.000.000,00	0	43.360.000,00	0	45,17	0	43.360.000,00	0	0,00	Sekretariat DPRD
Rata-rata Capaian Kinerja (%)												0,00	35,83						
Predikat Kinerja												Sangat Rendah	Sangat Rendah						
Meningkatnya Dukungan Sekretariat DPRD Terhadap Peran DPRD Sesuai dengan Fungsinya	4.02.02	PROGRAM DUKUNGAN PELAKSANAAN TUGAS DAN FUNGSI DPRD	Indeks Kepuasan Masyarakat	Indeks	0	0,00	0	0,00	73	18.294.334.517,00	0	7.894.274.850,00	0	43,15	0	7.894.274.850,00	0	0,00	Sekretariat DPRD
	4.02.02.01	Pembentukan Peraturan Daerah dan Peraturan DPRD	Persentase Pembentukan Peraturan Daerah dan Peraturan DPRD yang terlaksana	%	0	0,00	0	0,00	100	1.852.290.000,00	0	244.054.900,00	0	13,18	0	244.054.900,00	0	0,00	Sekretariat DPRD
	4.02.02.2.01.01	Penyusunan dan Pembahasan Program Pembentukan Peraturan Daerah	Jumlah Dokumen Hasil Penyusunan dan Pembahasan Program Pembentukan Peraturan Daerah	Dokumen	0	0,00	0	0,00	1	236.692.000,00	0	0,00	0	0,00	0	0,00	0	0,00	Sekretariat DPRD
	4.02.02.2.01.02	Pembahasan Rancangan Peraturan Daerah	Jumlah Dokumen Hasil Pembahasan Rancangan Peraturan Daerah	Dokumen	0	0,00	0	0,00	15	1.050.000.000,00	0	236.054.900,00	0	22,48	0	236.054.900,00	0	0,00	Sekretariat DPRD
	4.02.02.2.01.03	Penyelenggaraan Kajian Perundang-Undangan	Jumlah Dokumen Kajian Perundang- Undangan	Dokumen	0	0,00	0	0,00	2	64.598.000,00	0	8.000.000,00	0	12,38	0	8.000.000,00	0	0,00	Sekretariat DPRD
	4.02.02.2.01.04	Fasilitasi Penyusunan Penjelasan/Keterangan Naskah Akademik	Jumlah Dokumen Hasil Penyusunan Penjelasan atau Keterangan dan/atau Naskah Akademik yang Difasilitasi	Dokumen	0	0,00	0	0,00	6	500.000.000,00	0	0,00	0	0,00	0	0,00	0	0,00	Sekretariat DPRD
	4.02.02.2.01.05	Penyusunan Tata Tertib DPRD	Jumlah Dokumen Tata Tertib DPRD yang Disusun	Dokumen	0	0,00	0	0,00	1	1.000.000,00	0	0,00	0	0,00	0	0,00	0	0,00	Sekretariat DPRD
	4.02.02.2.02	Pembahasan Kebijakan Anggaran	Persentase Pembahasan Kebijakan Anggaran	%	0	0,00	0	0,00	100	534.711.800,00	0	99.927.910,00	0	18,69	0	99.927.910,00	0	0,00	Sekretariat DPRD
	4.02.02.2.02.01	Pembahasan KUA dan PPAS	Jumlah Dokumen Hasil Pembahasan KUA dan PPAS	Dokumen	0	0,00	0	0,00	1	272.580.500,00	0	57.807.910,00	0	21,21	0	57.807.910,00	0	0,00	Sekretariat DPRD
	4.02.02.2.02.02	Pembahasan Perubahan KUA dan Perubahan PPAS	Jumlah Dokumen Hasil Pembahasan Perubahan KUA dan Perubahan PPAS	Dokumen	0	0,00	0	0,00	1	33.350.000,00	0	0,00	0	0,00	0	0,00	0	0,00	Sekretariat DPRD
	4.02.02.2.02.03	Pembahasan APBD	Jumlah Dokumen Hasil Pembahasan APBD	Dokumen	0	0,00	0	0,00	1	109.228.800,00	0	42.120.000,00	0	38,56	0	42.120.000,00	0	0,00	Sekretariat DPRD
	4.02.02.2.02.04	Pembahasan APBD Perubahan	Jumlah Dokumen Hasil Pembahasan APBD Perubahan	Dokumen	0	0,00	0	0,00	1	58.795.000,00	0	0,00	0	0,00	0	0,00	0	0,00	Sekretariat DPRD



Sasaran	Kode	Urusan/Program/Kegiatan/Sub Kegiatan	Indikator Kinerja Program (outcome) / Kegiatan (output)		Target RPJMD pada tahun 2019 s/d 2024 ( periode RPJMD)		Realisasi Capaian Kinerja RPJMD s/d RKPD Tahun Lalu (2022)		Target Kinerja dan Anggaran RKPD Tahun Berjalan yang dievaluasi (2023)		Realisasi Capaian Kinerja dan Anggaran RKPD yang Dievaluasi (2023)		Tingkat Capaian Kinerja dan Realisasi Anggaran RKPD Tahun 2023 (%)		Realisasi Kinerja dan Anggaran RPJMD s/d Tahun 2024		Tingkat Capaian Kinerja dan Realisasi Anggaran RPJMD s/d Tahun 2024 (%)		Perangkat Daerah Penanggung Jawab
			Indikator	Satuan	K/Target	Rp/Apbd	K	Rp	K	Rp	K	Rp	K	Rp	K	Rp	K	Rp	
	4.02.02.2.02.05	Pembahasan Laporan Semester	Jumlah Dokumen Hasil Pembahasan Laporan Realisasi Pelaksanaan APBD Per Semester	Dokumen	0	0,00	0	0,00	1	4.000.000,00	0	0,00	0	0,00	0	0,00	0	0,00	Sekretariat DPRD
	4.02.02.2.02.06	Pembahasan Pertanggungjawaban APBD	Jumlah Dokumen Hasil Pembahasan Pertanggungjawaban APBD	Dokumen	0	0,00	0	0,00	1	56.757.500,00	0	0,00	0	0,00	0	0,00	0	0,00	Sekretariat DPRD
	4.02.02.2.03	Pengawasan Penyelenggaraan Pemerintahan	Persentase Pengawasan Penyelenggaraan Pemerintahan	%	0	0,00	0	0,00	100	206.340.000,00	0	95.047.500,00	0	46,06	0	95.047.500,00	0	0,00	Sekretariat DPRD
	4.02.02.2.03.01	Pengawasan Urusan Pemerintahan Bidang Pemerintahan dan Hukum	Jumlah Laporan Hasil Pengawasan Urusan Pemerintahan Bidang Pemerintahan dan Hukum	Laporan	0	0,00	0	0,00	15	19.760.000,00	0	18.160.000,00	0	91,90	0	18.160.000,00	0	0,00	Sekretariat DPRD
	4.02.02.2.03.02	Pengawasan Urusan Pemerintahan Bidang Infrastruktur	Jumlah Laporan Hasil Pengawasan Urusan Pemerintahan Bidang Infrastruktur	Laporan	0	0,00	0	0,00	15	18.760.000,00	0	18.560.000,00	0	98,93	0	18.560.000,00	0	0,00	Sekretariat DPRD
	4.02.02.2.03.03	Pengawasan Urusan Pemerintahan Bidang Kesejahteraan Rakyat	Jumlah Laporan Pengawasan Urusan Pemerintahan Bidang Kesejahteraan Rakyat	Laporan	0	0,00	0	0,00	15	18.760.000,00	0	3.000.000,00	0	15,99	0	3.000.000,00	0	0,00	Sekretariat DPRD
	4.02.02.2.03.04	Pengawasan Urusan Pemerintahan Bidang Perekonomian	Jumlah Laporan Hasil Pengawasan Urusan Pemerintahan Bidang Perekonomian	Laporan	0	0,00	0	0,00	15	18.760.000,00	0	0,00	0	0,00	0	0,00	0	0,00	Sekretariat DPRD
	4.02.02.2.03.05	Pengawasan Urusan Pemerintahan Bidang Sumber Daya Alam	Jumlah Laporan Hasil Pengawasan Urusan Pemerintahan Bidang Sumber Daya Alam	Laporan	0	0,00	0	0,00	15	18.760.000,00	0	0,00	0	0,00	0	0,00	0	0,00	Sekretariat DPRD
	4.02.02.2.03.06	Pengawasan Tindak Lanjut Hasil Pemeriksaan Laporan Keuangan oleh Badan Pemeriksa Keuangan	Jumlah Dokumen Hasil Pengawasan Tindak Lanjut Hasil Pemeriksaan Laporan Keuangan oleh Badan Pemeriksa Keuangan	Dokumen	0	0,00	0	0,00	1	42.235.000,00	0	20.400.000,00	0	48,30	0	20.400.000,00	0	0,00	Sekretariat DPRD
	4.02.02.2.03.07	Pengawasan Penggunaan Anggaran	Jumlah Dokumen Hasil Pengawasan Penggunaan Anggaran	Dokumen	0	0,00	0	0,00	30	25.510.000,00	0	0,00	0	0,00	0	0,00	0	0,00	Sekretariat DPRD
	4.02.02.2.03.08	Pembahasan Laporan Keterangan Pertanggungjawaban Kepala Daerah	Jumlah Rekomendasi Hasil Pembahasan Laporan Keterangan Pertanggungjawaban Kepala Daerah	Dokumen	0	0,00	0	0,00	1	43.795.000,00	0	34.927.500,00	0	79,75	0	34.927.500,00	0	0,00	Sekretariat DPRD
	4.02.02.2.04	Peningkatan Kapasitas DPRD	Persentase Peningkatan Kapasitas DPRD	%	0	0,00	0	0,00	100	3.062.751.417,00	0	1.121.294.364,00	0	36,61	0	1.121.294.364,00	0	0,00	Sekretariat DPRD
	4.02.02.2.04.02	Pendalaman Tugas DPRD	Jumlah Dokumen Hasil Pendalaman Tugas DPRD	Dokumen	0	0,00	0	0,00	90	2.630.587.000,00	0	940.294.364,00	0	35,74	0	940.294.364,00	0	0,00	Sekretariat DPRD
	4.02.02.2.04.03	Publikasi dan Dokumentasi Dewan	Jumlah Dokumen Penyebarluasan Produk Hukum Daerah, Publikasi dan Dokumentasi Dewan	Dokumen	0	0,00	0	0,00	1	133.765.417,00	0	76.000.000,00	0	56,82	0	76.000.000,00	0	0,00	Sekretariat DPRD
	4.02.02.2.04.04	Penyediaan Kelompok Pakar dan Tim Ahli	Jumlah Orang dalam Kelompok Pakar dan Tim Ahli	Orang	0	0,00	0	0,00	5	35.000.000,00	0	0,00	0	0,00	0	0,00	0	0,00	Sekretariat DPRD
	4.02.02.2.04.05	Penyediaan Tenaga Ahli Fraksi	Jumlah Tenaga Ahli Fraksi	Orang	0	0,00	0	0,00	7	252.000.000,00	0	105.000.000,00	0	41,67	0	105.000.000,00	0	0,00	Sekretariat DPRD
	4.02.02.2.04.06	Penyelenggaraan Hubungan Masyarakat	Jumlah Dokumen Hasil Penyelenggaraan Hubungan Masyarakat	Dokumen	0	0,00	0	0,00	1	5.000.000,00	0	0,00	0	0,00	0	0,00	0	0,00	Sekretariat DPRD
	4.02.02.2.04.07	Penyusunan Program Kerja DPRD	Jumlah Dokumen Rencana Kerja DPRD	Dokumen	0	0,00	0	0,00	1	6.399.000,00	0	0,00	0	0,00	0	0,00	0	0,00	Sekretariat DPRD
	4.02.02.2.05	Penyerapan dan Penghimpunan Aspirasi Masyarakat	Persentase Aspirasi Masyarakat yg diakomodir	%	0	0,00	0	0,00	100	1.121.650.000,00	0	300.001.750,00	0	26,75	0	300.001.750,00	0	0,00	Sekretariat DPRD
	4.02.02.2.05.02	Penyusunan Pokok-Pokok Pikiran DPRD yang Disusun	Jumlah Dokumen Pokok-Pokok Pikiran DPRD yang Disusun	Dokumen	0	0,00	0	0,00	30	20.000.000,00	0	18.550.000,00	0	92,75	0	18.550.000,00	0	0,00	Sekretariat DPRD
	4.02.02.2.05.03	Pelaksanaan Reses	Jumah Dokumen Hasil Pelaksanaan Reses	Dokumen	0	0,00	0	0,00	90	1.101.650.000,00	0	281.451.750,00	0	25,55	0	281.451.750,00	0	0,00	Sekretariat DPRD
	4.02.02.2.06	Pelaksanaan dan Pengawasan Kode Etik DPRD	Persentase Pelaksanaan dan Pengawasan Kode Etik DPRD	%	0	0,00	0	0,00	100	2.000.000,00	0	0,00	0	0,00	0	0,00	0	0,00	Sekretariat DPRD
	4.02.02.2.06.01	Penyusunan Kode Etik DPRD	Jumlah Kode Etik dan Tata Beracara DPRD	Dokumen	0	0,00	0	0,00	1	1.000.000,00	0	0,00	0	0,00	0	0,00	0	0,00	Sekretariat DPRD
	4.02.02.2.06.02	Pengawasan Kode Etik DPRD	Jumlah Laporan Hasil Pengawasan Kode Etik DPRD	Laporan	0	0,00	0	0,00	1	1.000.000,00	0	0,00	0	0,00	0	0,00	0	0,00	Sekretariat DPRD
	4.02.02.2.07	Pembahasan Kerja Sama Daerah	Persentase Kerja Sama Daerah	%	0	0,00	0	0,00	100	900,00	0	0,00	0	0,00	0	0,00	0	0,00	Sekretariat DPRD
	4.02.02.2.07.01	Fasilitasi, Verifikasi, dan Koordinasi Persetujuan Kerja Sama Daerah	Jumlah Dokumen Rekomendasi Hasil Fasilitasi, Verifikasi, dan Koordinasi Persetujuan Kerja Sama Daerah	Dokumen	0	0,00	0	0,00	1	500,00	0	0,00	0	0,00	0	0,00	0	0,00	Sekretariat DPRD
	4.02.02.2.07.02	Penyusunan Bahan Komunikasi dan Publikasi	Jumlah Dokumen Bahan Komunikasi dan Publikasi yang Disusun	Dokumen	0	0,00	0	0,00	1	400,00	0	0,00	0	0,00	0	0,00	0	0,00	Sekretariat DPRD



Sasaran	Kode	Urusan/Program/Kegiatan/Sub Kegiatan	Indikator Kinerja Program (outcome) / Kegiatan (output)		Target RPJMD pada tahun 2019 s/d 2024 ( periode RPJMD)		Realisasi Capaian Kinerja RPJMD s/d RKPD Tahun Lalu (2022)		Target Kinerja dan Anggaran RKPD Tahun Berjalan yang dievaluasi (2023)		Realisasi Capaian Kinerja dan Anggaran RKPD yang Dievaluasi (2023)		Tingkat Capaian Kinerja dan Realisasi Anggaran RKPD Tahun 2023 (%)		Realisasi Kinerja dan Anggaran RPJMD s/d Tahun 2024		Tingkat Capaian Kinerja dan Realisasi Anggaran RPJMD s/d Tahun 2024 (%)		Perangkat Daerah Penanggung Jawab
			Indikator	Satuan	K/Target	Rp/Apbd	K	Rp	K	Rp	K	Rp	K	Rp	K	Rp	K	Rp	
	4.02.02.2.08	Fasilitasi Tugas DPRD	Persentase Fasilitasi Tugas DPRD	%	0	0,00	0	0,00	100	11.514.590.400,00	0	6.033.948.426,00	0	52,40	0	6.033.948.426,00	0	0,00	Sekretariat DPRD
	4.02.02.2.08.01	Koordinasi dan Konsultasi Pelaksanaan Tugas DPRD	Jumlah Dokumen Hasil Koordinasi dan Konsultasi Pelaksanaan Tugas DPRD	Dokumen	0	0,00	0	0,00	120	11.498.990.400,00	0	6.018.748.426,00	0	52,34	0	6.018.748.426,00	0	0,00	Sekretariat DPRD
	4.02.02.2.08.04	Fasilitasi Tugas Pimpinan DPRD	Jumlah Dokumen Hasil Fasilitasi Tugas Pimpinan DPRD	Dokumen	0	0,00	0	0,00	30	15.600.000,00	0	15.200.000,00	0	97,44	0	15.200.000,00	0	0,00	Sekretariat DPRD
Rata-rata Capaian Kinerja (%)													0,00	24,21					
Predikat Kinerja													Sangat Rendah	Sangat Rendah					
JUMLAH ANGGARAN DAN REALISASI DARI SELURUH PROGRAM										42.941.749.394,00		19.328.521.128,00							
TOTAL RATA - RATA CAPAIAN KINERJA DAN ANGGARAN DARI SELURUH PROGRAM													0	30,02					
PREDIKAT KINERJA DARI SELURUH PROGRAM													Sangat Rendah	Sangat Rendah					
Faktor pendorong keberhasilan kinerja : Faktor penghambat pencapaian kinerja : Tindak lanjut yang diperlukan dalam triwulan berikutnya : Tindaklanjut yang diperlukan dalam RKPD berikutnya																			
Mewujudkan keselarasan perencanaan pembangunan melalui peningkatan kualitas dokumen	5.01	PERENCANAAN																	
	5.01.01	PROGRAM PENUNJANG URUSAN PEMERINTAHAN DAERAH KABUPATEN/KOTA	persentase capaian kinerja Program minimal 80%	persentase	0	0,00	0	0,00	86	6.788.521.698,00	40	2.982.594.120,00	46,51	43,94	40	2.982.594.120,00	0	0,00	Badan Perencanaan Pembangunan Daerah, Penelitian dan Pengembangan
	5.01.01.2.01	Perencanaan, Penganggaran, dan Evaluasi Kinerja Perangkat Daerah	Persentase capaian kinerja Kegiatan Perangkat Daerah Minimal 80%	persentase	0	0,00	0	0,00	87	60.977.700,00	50	12.464.560,00	57,47	20,44	50	12.464.560,00	0	0,00	Badan Perencanaan Pembangunan Daerah, Penelitian dan Pengembangan
	5.01.01.2.01.01	Penyusunan Dokumen Perencanaan Perangkat Daerah	Jumlah Dokumen Perencanaan Perangkat Daerah	dokumen	0	0,00	0	0,00	4	45.177.700,00	1	12.464.560,00	25	27,59	1	12.464.560,00	0	0,00	Badan Perencanaan Pembangunan Daerah, Penelitian dan Pengembangan
	5.01.01.2.01.06	Koordinasi dan Penyusunan Laporan Capaian Kinerja dan Ikhtisar Realisasi Kinerja SKPD	Jumlah Laporan Capaian Kinerja dan Ikhtisar Realisasi Kinerja SKPD dan Laporan Hasil Koordinasi Penyusunan Laporan Capaian Kinerja dan Ikhtisar Realisasi Kinerja SKPD	laporan	0	0,00	0	0,00	4	15.800.000,00	1	0,00	25	0,00	1	0,00	0	0,00	Badan Perencanaan Pembangunan Daerah, Penelitian dan Pengembangan
	5.01.01.2.02	Administrasi Keuangan Perangkat Daerah	Persentase administrasi Keuangan sesuai Ketentuan	persentase	0	0,00	0	0,00	100	5.645.276.476,00	0	2.599.764.471,00	0	46,05	0	2.599.764.471,00	0	0,00	Badan Perencanaan Pembangunan Daerah, Penelitian dan Pengembangan
	5.01.01.2.02.01	Penyediaan Gaji dan Tunjangan ASN	Jumlah Orang yang Menerima Gaji dan Tunjangan ASN	orang	0	0,00	0	0,00	43	5.420.465.776,00	0	2.536.503.951,00	0	46,79	0	2.536.503.951,00	0	0,00	Badan Perencanaan Pembangunan Daerah, Penelitian dan Pengembangan
	5.01.01.2.02.03	Pelaksanaan Penatausahaan dan Pengujian/Verifikasi Keuangan SKPD	Jumlah Dokumen Penatausahaan dan Pengujian/Verifikasi Keuangan SKPD	dokumen	0	0,00	0	0,00	400	112.610.000,00	200	24.054.000,00	50	21,36	200	24.054.000,00	0	0,00	Badan Perencanaan Pembangunan Daerah, Penelitian dan Pengembangan
	5.01.01.2.02.07	Koordinasi dan Penyusunan Laporan Keuangan Bulanan/ Triwulanan/ Semesteran SKPD dan La Koordinasi Penyusunan L Keuangan Bulanan/Triwulanan/Sem SKPD	Jumlah Laporan Keuanga Bulanan/ Triwulanan/ Semesteran SKPD dan La Koordinasi Penyusunan L Keuangan Bulanan/Triwulanan/Sem SKPD	laporan	0	0,00	0	0,00	2	112.200.700,00	2	39.206.520,00	100	34,94	2	39.206.520,00	0	0,00	Badan Perencanaan Pembangunan Daerah, Penelitian dan Pengembangan
	5.01.01.2.03	Administrasi Barang Milik Daerah pada Perangkat Daerah	Persentase administrasi BMD sesuai ketentuan	persentase	0	0,00	0	0,00	100	1.500.000,00	0	0,00	0	0,00	0	0,00	0	0,00	Badan Perencanaan Pembangunan Daerah, Penelitian dan Pengembangan
	5.01.01.2.03.06	Penatausahaan Barang Milik Daerah pada SKPD	Jumlah Laporan Penatausahaan Barang Milik Daerah pada SKPD	laporan	0	0,00	0	0,00	1	1.500.000,00	0	0,00	0	0,00	0	0,00	0	0,00	Badan Perencanaan Pembangunan Daerah, Penelitian dan Pengembangan



Sasaran	Kode	Urusan/Program/Kegiatan/Sub Kegiatan	Indikator Kinerja Program (outcome) / Kegiatan (output)		Target RPJMD pada tahun 2019 s/d 2024 ( periode RPJMD)		Realisasi Capaian Kinerja RPJMD s/d RKPD Tahun Lalu (2022)		Target Kinerja dan Anggaran RKPD Tahun Berjalan yang dievaluasi (2023)		Realisasi Capaian Kinerja dan Anggaran RKPD yang Dievaluasi (2023)		Tingkat Capaian Kinerja dan Realisasi Anggaran RKPD Tahun 2023 (%)		Realisasi Kinerja dan Anggaran RPJMD s/d Tahun 2024		Tingkat Capaian Kinerja dan Realisasi Anggaran RPJMD s/d Tahun 2024 (%)		Perangkat Daerah Penanggung Jawab
			Indikator	Satuan	K/Target	Rp/Apbd	K	Rp	K	Rp	K	Rp	K	Rp	K	Rp	K	Rp	
	5.01.01.2.05	Administrasi Kepegawaian Perangkat Daerah	Persentase administrasi Kepegawaian Kewenangan PD sesuai ketentuan	persentase	0	0,00	0	0,00	30	25.200.000,00	0	0,00	0	0,00	0	0,00	0	0,00	Badan Perencanaan Pembangunan Daerah, Penelitian dan Pengembangan
	5.01.01.2.05.09	Pendidikan dan Pelatihan Pegawai Berdasarkan Tugas dan Fungsi	Jumlah Pegawai Berdasarkan Tugas dan Fungsi yang Mengikuti Pendidikan dan Pelatihan	orang	0	0,00	0	0,00	2	15.200.000,00	1	0,00	50	0,00	1	0,00	0	0,00	Badan Perencanaan Pembangunan Daerah, Penelitian dan Pengembangan
	5.01.01.2.05.11	Bimbingan Teknis Implementasi Peraturan Perundang-Undangan	Jumlah Orang yang Mengikuti Bimbingan Teknis Implementasi Peraturan Perundang- Undangan	orang	0	0,00	0	0,00	2	10.000.000,00	0	0,00	0	0,00	0	0,00	0	0,00	Badan Perencanaan Pembangunan Daerah, Penelitian dan Pengembangan
	5.01.01.2.06	Administrasi Umum Perangkat Daerah	persentase administrasi Umum PD sesuai ketentuan	persentase	0	0,00	0	0,00	100	391.702.260,00	30	192.734.684,00	30	49,20	30	192.734.684,00	0	0,00	Badan Perencanaan Pembangunan Daerah, Penelitian dan Pengembangan
	5.01.01.2.06.02	Penyediaan Peralatan dan Perlengkapan Kantor	Jumlah Paket Peralatan dan Perlengkapan Kantor yang Disediakan	paket	0	0,00	0	0,00	6	61.920.400,00	3	19.932.300,00	50	32,19	3	19.932.300,00	0	0,00	Badan Perencanaan Pembangunan Daerah, Penelitian dan Pengembangan
	5.01.01.2.06.03	Penyediaan Peralatan Rumah Tangga	Jumlah Paket Peralatan Rumah Tangga yang Disediakan	paket	0	0,00	0	0,00	3	5.830.760,00	1	1.250.000,00	33,33	21,44	1	1.250.000,00	0	0,00	Badan Perencanaan Pembangunan Daerah, Penelitian dan Pengembangan
	5.01.01.2.06.05	Penyediaan Barang Cetak dan Penggandaan	Jumlah Paket Barang Cetak dan Penggandaan yang Disediakan	paket	0	0,00	0	0,00	4	11.815.100,00	1	4.225.000,00	25	35,76	1	4.225.000,00	0	0,00	Badan Perencanaan Pembangunan Daerah, Penelitian dan Pengembangan
	5.01.01.2.06.06	Penyediaan Bahan Bacaan dan Peraturan Perundang-undangan	Jumlah Dokumen Bahan Bacaan dan Peraturan Perundang- Undangan yang Disediakan	dokumen	0	0,00	0	0,00	12	11.430.000,00	3	5.275.000,00	25	46,15	3	5.275.000,00	0	0,00	Badan Perencanaan Pembangunan Daerah, Penelitian dan Pengembangan
	5.01.01.2.06.08	Fasilitasi Kunjungan Tamu	Jumlah Laporan Fasilitasi Kunjungan Tamu	laporan	0	0,00	0	0,00	6	7.500.000,00	1	2.629.000,00	16,67	35,05	1	2.629.000,00	0	0,00	Badan Perencanaan Pembangunan Daerah, Penelitian dan Pengembangan
	5.01.01.2.06.09	Penyelenggaraan Rapat Koordinasi dan Konsultasi SKPD	Jumlah Laporan Penyelenggaraan Rapat Koordinasi dan Konsultasi SKPD	laporan	0	0,00	0	0,00	100	163.141.000,00	20	125.078.199,00	20	76,67	20	125.078.199,00	0	0,00	Badan Perencanaan Pembangunan Daerah, Penelitian dan Pengembangan
	5.01.01.2.06.11	Dukungan Pelaksanaan Sistem Pemerintahan Berbasis Elektronik pada SKPD	Jumlah Dokumen Dukungan Pelaksanaan Sistem Pemerintahan Berbasis Elektronik pada SKPD	dokumen	0	0,00	0	0,00	12	130.065.000,00	3	34.345.185,00	25	26,41	3	34.345.185,00	0	0,00	Badan Perencanaan Pembangunan Daerah, Penelitian dan Pengembangan
	5.01.01.2.07	Pengadaan Barang Milik Daerah Penunjang Urusan Pemerintah Daerah	persentase BMD perangkat daerah yang terpenuhi	persentase	0	0,00	0	0,00	100	35.500.000,00	0	0,00	0	0,00	0	0,00	0	0,00	Badan Perencanaan Pembangunan Daerah, Penelitian dan Pengembangan
	5.01.01.2.07.06	Pengadaan Peralatan dan Mesin Lainnya	Jumlah Unit Peralatan dan Mesin Lainnya yang Disediakan	paket	0	0,00	0	0,00	4	35.500.000,00	0	0,00	0	0,00	0	0,00	0	0,00	Badan Perencanaan Pembangunan Daerah, Penelitian dan Pengembangan
	5.01.01.2.08	Penyediaan Jasa Penunjang Urusan Pemerintahan Daerah	persentase ketatalaksanaan tepat waktu	persentase	0	0,00	0	0,00	100	442.606.212,00	30	144.163.492,00	30	32,57	30	144.163.492,00	0	0,00	Badan Perencanaan Pembangunan Daerah, Penelitian dan Pengembangan
	5.01.01.2.08.01	Penyediaan Jasa Surat Menyurat	Jumlah Laporan Penyediaan Jasa Surat Menyurat	laporan	0	0,00	0	0,00	5	250,00	0	0,00	0	0,00	0	0,00	0	0,00	Badan Perencanaan Pembangunan Daerah, Penelitian dan Pengembangan



Sasaran	Kode	Urusan/Program/Kegiatan/Sub Kegiatan	Indikator Kinerja Program (outcome) / Kegiatan (output)		Target RPJMD pada tahun 2019 s/d 2024 ( periode RPJMD)		Realisasi Capaian Kinerja RPJMD s/d RKPD Tahun Lalu (2022)		Target Kinerja dan Anggaran RKPD Tahun Berjalan yang dievaluasi (2023)		Realisasi Capaian Kinerja dan Anggaran RKPD yang Dievaluasi (2023)		Tingkat Capaian Kinerja dan Realisasi Anggaran RKPD Tahun 2023 (%)		Realisasi Kinerja dan Anggaran RPJMD s/d Tahun 2024		Tingkat Capaian Kinerja dan Realisasi Anggaran RPJMD s/d Tahun 2024 (%)		Perangkat Daerah Penanggung Jawab
			Indikator	Satuan	K/Target	Rp/Apbd	K	Rp	K	Rp	K	Rp	K	Rp	K	Rp	K	Rp	
	5.01.01.2.08.02	Penyediaan Jasa Komunikasi, Sumber Daya Air dan Listrik	Jumlah Laporan Penyediaan Jasa Komunikasi, Sumber Daya Air dan Listrik yang Disediakan	laporan	0	0,00	0	0,00	12	122.196.462,00	3	46.740.292,00	25	38,25	3	46.740.292,00	0	0,00	Badan Perencanaan Pembangunan Daerah, Penelitian dan Pengembangan
	5.01.01.2.08.04	Penyediaan Jasa Pelayanan Umum Kantor	Jumlah Laporan Penyediaan Jasa Pelayanan Umum Kantor yang Disediakan	laporan	0	0,00	0	0,00	12	320.409.500,00	3	97.423.200,00	25	30,41	3	97.423.200,00	0	0,00	Badan Perencanaan Pembangunan Daerah, Penelitian dan Pengembangan
	5.01.01.2.09	Pemeliharaan Barang Milik Daerah Penunjang Urusan Pemerintahan Daerah	Persentase BMD yang terpenuhi	persentase	0	0,00	0	0,00	100	185.759.050,00	20	33.466.913,00	20	18,02	20	33.466.913,00	0	0,00	Badan Perencanaan Pembangunan Daerah, Penelitian dan Pengembangan
	5.01.01.2.09.01	Penyediaan Jasa Pemeliharaan, Biaya Pemeliharaan, dan Pajak Kendaraan Perorangan Dinas atau Kendaraan Dinas Jabatan	Jumlah Kendaraan Perorangan Dinas atau Kendaraan Dinas Jabatan yang Dipelihara dan dibayarkan Pajaknya	unit	0	0,00	0	0,00	1	36.939.300,00	1	9.170.500,00	100	24,83	1	9.170.500,00	0	0,00	Badan Perencanaan Pembangunan Daerah, Penelitian dan Pengembangan
	5.01.01.2.09.02	Penyediaan Jasa Pemeliharaan, Biaya Pemeliharaan, Pajak dan Perizinan Kendaraan Dinas Operasional atau Lapangan	Jumlah Kendaraan Dinas Operasional atau Lapangan yang Dipelihara dan dibayarkan Pajak dan Perizinannya	unit	0	0,00	0	0,00	12	64.241.500,00	4	15.294.413,00	33,33	23,81	4	15.294.413,00	0	0,00	Badan Perencanaan Pembangunan Daerah, Penelitian dan Pengembangan
	5.01.01.2.09.06	Pemeliharaan Peralatan dan Mesin Lainnya	Jumlah Peralatan dan Mesin Lainnya yang Dipelihara	unit	0	0,00	0	0,00	4	20.060.000,00	2	7.202.000,00	50	35,90	2	7.202.000,00	0	0,00	Badan Perencanaan Pembangunan Daerah, Penelitian dan Pengembangan
	5.01.01.2.09.09	Pemeliharaan/Rehabilitasi Gedung Kantor dan Bangunan Lainnya	Jumlah Gedung Kantor dan Bangunan Lainnya yang Dipelihara/Direhabilitasi	unit	0	0,00	0	0,00	1	54.995.000,00	0	0,00	0	0,00	0	0,00	0	0,00	Badan Perencanaan Pembangunan Daerah, Penelitian dan Pengembangan
	5.01.01.2.09.10	Pemeliharaan/Rehabilitasi Sarana dan Prasarana Gedung Kantor atau Bangunan Lainnya	Jumlah Sarana dan Prasarana Gedung Kantor atau Bangunan Lainnya yang Dipelihara/Direhabilitasi	unit	0	0,00	0	0,00	1	9.523.250,00	0	1.800.000,00	0	18,90	0	1.800.000,00	0	0,00	Badan Perencanaan Pembangunan Daerah, Penelitian dan Pengembangan
Rata-rata Capaian Kinerja (%)													17,18	20,79					
Predikat Kinerja													Sangat Rendah	Sangat Rendah					
Mewujudkan keselarasan perencanaan pembangunan melalui peningkatan kualitas dokumen	5.01.02	PROGRAM PERENCANAAN, PENGENDALIAN DAN EVALUASI PEMBANGUNAN DAERAH	persentase keselarasan dokumen perencanaan	persentase	0	0,00	0	0,00	95	1.116.297.300,00	0	256.539.384,00	0	22,98	0	256.539.384,00	0	0,00	Badan Perencanaan Pembangunan Daerah, Penelitian dan Pengembangan
	5.01.02.2.01	Penyusunan Perencanaan dan Pendanaan	Persentase penyusunan dokumen rencana pembangunan daerah tepat waktu	persentase	0	0,00	0	0,00	95	948.859.800,00	0	180.486.858,00	0	19,02	0	180.486.858,00	0	0,00	Badan Perencanaan Pembangunan Daerah, Penelitian dan Pengembangan
	5.01.02.2.01.05	Pelaksanaan Musrenbang Kabupaten/Kota	Jumlah Berita Acara Musrenbang Kabupaten/Kota	berita acara	0	0,00	0	0,00	1	98.284.400,00	1	50.579.998,00	100	51,46	1	50.579.998,00	0	0,00	Badan Perencanaan Pembangunan Daerah, Penelitian dan Pengembangan
	5.01.02.2.01.07	Koordinasi Penyusunan dan Penetapan Dokumen Perencanaan Pembangunan Daerah Kabupaten/Kota	Jumlah Dokumen Perenc Pembangunan Daerah Kabupaten/Kota yang Ditetapkan(RPJPD/RPJMD	dokumen	0	0,00	0	0,00	2	850.575.400,00	0	129.906.860,00	0	15,27	0	129.906.860,00	0	0,00	Badan Perencanaan Pembangunan Daerah, Penelitian dan Pengembangan
	5.01.02.2.02	Analisis Data dan Informasi Pemerintahan Daerah Bidang Perencanaan Pembangunan Daerah	Persentase data dan informasi yang digunakan dalam penyusunan dokumen perencanaan Pembangunan Daerah	persentase	0	0,00	0	0,00	100	30.000.000,00	100	4.057.500,00	100	13,53	100	4.057.500,00	0	0,00	Badan Perencanaan Pembangunan Daerah, Penelitian dan Pengembangan



Sasaran	Kode	Urusan/Program/Kegiatan/Sub Kegiatan	Indikator Kinerja Program (outcome) / Kegiatan (output)		Target RPJMD pada tahun 2019 s/d 2024 ( periode RPJMD)		Realisasi Capaian Kinerja RPJMD s/d RKPD Tahun Lalu (2022)		Target Kinerja dan Anggaran RKPD Tahun Berjalan yang dievaluasi (2023)		Realisasi Capaian Kinerja dan Anggaran RKPD yang Dievaluasi (2023)		Tingkat Capaian Kinerja dan Realisasi Anggaran RKPD Tahun 2023 (%)		Realisasi Kinerja dan Anggaran RPJMD s/d Tahun 2024		Tingkat Capaian Kinerja dan Realisasi Anggaran RPJMD s/d Tahun 2024 (%)		Perangkat Daerah Penanggung Jawab
			Indikator	Satuan	K/Target	Rp/Apbd	K	Rp	K	Rp	K	Rp	K	Rp	K	Rp	K	Rp	
	5.01.02.2.02.01	Analisis Data dan Informasi Perencanaan Pembangunan Daerah	Jumlah Dokumen Hasil Analisis Data untuk Penyusunan Kebijakan Perencanaan Pembangunan Daerah (Semua Perencanaan Pembangunan Daerah)	dokumen	0	0,00	0	0,00	2	30.000.000,00	2	4.057.500,00	100	13,53	2	4.057.500,00	0	0,00	Badan Perencanaan Pembangunan Daerah, Penelitian dan Pengembangan
	5.01.02.2.03	Pengendalian, Evaluasi dan Pelaporan Bidang Perencanaan Pembangunan Daerah	persentase laporan hasil pengendalian dan evaluasi disusun tepat waktu	persentase	0	0,00	0	0,00	100	137.437.500,00	30	71.995.026,00	30	52,38	30	71.995.026,00	0	0,00	Badan Perencanaan Pembangunan Daerah, Penelitian dan Pengembangan
	5.01.02.2.03.02	Pengendalian Pelaksanaan Kerja Sama Daerah	Jumlah Kerja Sama Daerah yang Dikoordinasikan Pelaksanaannya	kerja sama	0	0,00	0	0,00	1	15.000.000,00	0	0,00	0	0,00	0	0,00	0	0,00	Badan Perencanaan Pembangunan Daerah, Penelitian dan Pengembangan
	5.01.02.2.03.03	Monitoring, Evaluasi dan Penyusunan Laporan Berkala Pelaksanaan Pembangunan Daerah	Jumlah Laporan Hasil Evaluasi Kinerja Pembangunan Daerah	laporan	0	0,00	0	0,00	4	122.437.500,00	1	71.995.026,00	25	58,80	1	71.995.026,00	0	0,00	Badan Perencanaan Pembangunan Daerah, Penelitian dan Pengembangan
Rata-rata Capaian Kinerja (%)													43,33	28,31					
Predikat Kinerja													Sangat Rendah	Sangat Rendah					
Mewujudkan keselarasan perencanaan pembangunan melalui peningkatan kualitas dokumen	5.01.03	PROGRAM KOORDINASI DAN SINKRONISASI PERENCANAAN PEMBANGUNAN DAERAH	Persentase Perangkat Daerah Lingkup Bidang Pemerintahan dan Pembangunan manusia, Bidang perekonomian dan SDA, Infrastruktur dan Wilayahahan yang menyusun dokumen Berkualitas baik	persentase	0	0,00	0	0,00	100	808.154.500,00	25	118.036.303,00	25	14,61	25	118.036.303,00	0	0,00	Badan Perencanaan Pembangunan Daerah, Penelitian dan Pengembangan
	5.01.03.2.01	Koordinasi Perencanaan Bidang Pemerintahan dan Pembangunan Manusia	Persentase Perangkat Daerah Lingkup Bidang Pemerintahan dan Pembangunan manusia yang menyusun dokumen Berkualitas baik	persentase	0	0,00	0	0,00	100	309.858.200,00	25	41.520.035,00	25	13,40	25	41.520.035,00	0	0,00	Badan Perencanaan Pembangunan Daerah, Penelitian dan Pengembangan
	5.01.03.2.01.04	Koordinasi Pelaksanaan Sinergitas dan Harmonisasi Perencanaan Pembangunan Daerah Bidang Pemerintahan	Jumlah Laporan Hasil Sinkronisasi Renstra/Renja dengan RKPD/RPJMD pada Bidang Pemerintahan	laporan	0	0,00	0	0,00	30	127.201.200,00	15	14.252.328,00	50	11,20	15	14.252.328,00	0	0,00	Badan Perencanaan Pembangunan Daerah, Penelitian dan Pengembangan
	5.01.03.2.01.08	Koordinasi Pelaksanaan Sinergitas dan Harmonisasi Perencanaan Pembangunan Daerah Bidang Pembangunan Manusia	"Jumlah Laporan Hasil Sinkronisasi Renstra/Renja dengan RKPD/RPJMD pada Bidang Pembangunan Manusia Jumlah Laporan Hasil Sinkronisasi Renstra/Renja dengan RKPD/RPJMD pada Bidang Pemerintahan"	laporan	0	0,00	0	0,00	6	182.657.000,00	3	27.267.707,00	50	14,93	3	27.267.707,00	0	0,00	Badan Perencanaan Pembangunan Daerah, Penelitian dan Pengembangan
	5.01.03.2.02	Koordinasi Perencanaan Bidang Perekonomian dan SDA (Sumber Daya Alam)	Persentase Perangkat Daerah Lingkup Bidang perekonomian dan SDA, yang menyusun dokumen Berkualitas baik	persentase	0	0,00	0	0,00	100	227.307.300,00	25	40.327.608,00	25	17,74	25	40.327.608,00	0	0,00	Badan Perencanaan Pembangunan Daerah, Penelitian dan Pengembangan
	5.01.03.2.02.04	Koordinasi Pelaksanaan Sinergitas dan Harmonisasi Perencanaan Pembangunan Daerah Bidang Perekonomian	Jumlah Laporan Hasil Sinkronisasi Renstra/Renja dengan RKPD/RPJMD pada Bidang Perekonomian	laporan	0	0,00	0	0,00	6	112.619.300,00	3	25.109.180,00	50	22,30	3	25.109.180,00	0	0,00	Badan Perencanaan Pembangunan Daerah, Penelitian dan Pengembangan
	5.01.03.2.02.08	Koordinasi Pelaksanaan Sinergitas dan Harmonisasi Perencanaan Pembangunan Daerah Bidang SDA	Jumlah Laporan Hasil Sinkronisasi Renstra/Renja dengan RKPD/RPJMD pada Bidang SDA	laporan	0	0,00	0	0,00	4	114.688.000,00	2	15.218.428,00	50	13,27	2	15.218.428,00	0	0,00	Badan Perencanaan Pembangunan Daerah, Penelitian dan Pengembangan
	5.01.03.2.03	Koordinasi Perencanaan Bidang Infrastruktur dan Wilayahahan	Persentase Perangkat Daerah Lingkup Bidang Infrastruktur dan Wilayahahan yang menyusun dokumen Berkualitas baik	persentase	0	0,00	0	0,00	100	270.989.000,00	50	36.188.660,00	50	13,35	50	36.188.660,00	0	0,00	Badan Perencanaan Pembangunan Daerah, Penelitian dan Pengembangan
	5.01.03.2.03.04	Koordinasi Pelaksanaan Sinergitas dan Harmonisasi Perencanaan Pembangunan Daerah Bidang Infrastruktur	Jumlah Laporan Hasil Sinkronisasi Renstra/Renja dengan RKPD/RPJMD pada Bidang Infrastruktur	laporan	0	0,00	0	0,00	6	144.790.000,00	3	24.690.330,00	50	17,05	3	24.690.330,00	0	0,00	Badan Perencanaan Pembangunan Daerah, Penelitian dan Pengembangan



Sasaran	Kode	Urusan/Program/Kegiatan/Sub Kegiatan	Indikator Kinerja Program (outcome) / Kegiatan (output)		Target RPJMD pada tahun 2019 s/d 2024 ( periode RPJMD)		Realisasi Capaian Kinerja RPJMD s/d RKPD Tahun Lalu (2022)		Target Kinerja dan Anggaran RKPD Tahun Berjalan yang dievaluasi (2023)		Realisasi Capaian Kinerja dan Anggaran RKPD yang Dievaluasi (2023)		Tingkat Capaian Kinerja dan Realisasi Anggaran RKPD Tahun 2023 (%)		Realisasi Kinerja dan Anggaran RPJMD s/d Tahun 2024		Tingkat Capaian Kinerja dan Realisasi Anggaran RPJMD s/d Tahun 2024 (%)		Perangkat Daerah Penanggung Jawab
			Indikator	Satuan	K/Target	Rp/Apbd	K	Rp	K	Rp	K	Rp	K	Rp	K	Rp	K	Rp	
	5.01.03.2.03.08	Koordinasi Pelaksanaan Sinergitas dan Harmonisasi Perencanaan Pembangunan Daerah Bidang Kewilayahan	Jumlah Laporan Hasil Sinkronisasi Renstra/Renja dengan RKPD/RPJMD pada Bidang Kewilayahan	laporan	0	0,00	0	0,00	4	126.199.000,00	2	11.498.330,00	50	9,11	2	11.498.330,00	0	0,00	Badan Perencanaan Pembangunan Daerah, Penelitian dan Pengembangan
Rata-rata Capaian Kinerja (%)													33,33	14,83					
Predikat Kinerja													Sangat Rendah	Sangat Rendah					
JUMLAH ANGGARAN DAN REALISASI DARI SELURUH PROGRAM										8.712.973.498,00		3.357.169.807,00							
TOTAL RATA - RATA CAPAIAN KINERJA DAN ANGGARAN DARI SELURUH PROGRAM													31,28	21,31					
PREDIKAT KINERJA DARI SELURUH PROGRAM													Sangat Rendah	Sangat Rendah					
Faktor pendorong keberhasilan kinerja : Faktor penghambat pencapaian kinerja : Tindak lanjut yang diperlukan dalam triwulan berikutnya : Tindaklanjut yang diperlukan dalam RKPD berikutnya																			
	5,05	PENELITIAN DAN PENGEMBANGAN																	
Meningkatnya Kualitas Penelitian dan Pengembangan yang Implementatif	5.05.02	PROGRAM PENELITIAN DAN PENGEMBANGAN DAERAH	Persentase Hasil Penelitian dan Pengembangan yang Dimanfaatkan dalam Perumusan Perencanaan Pembangunan	Persen	0	0,00	0	0,00	85	493.613.800,00	30	52.541.680,00	35,29	10,64	30	52.541.680,00	0	0,00	Badan Perencanaan Pembangunan Daerah, Penelitian dan Pengembangan
	5.05.02.2.01	Penelitian dan Pengembangan Bidang Penyelenggaraan Pemerintahan dan Pengkajian Peraturan	Persentase Pemanfaatan Hasil Penelitian dan Pengembangan Bidang Pemerintahan Umum	Persen	0	0,00	0	0,00	90	377.933.000,00	30	10.542.560,00	33,33	2,79	30	10.542.560,00	0	0,00	Badan Perencanaan Pembangunan Daerah, Penelitian dan Pengembangan
	5.05.02.2.01.02	Fasilitasi, Pelaksanaan dan Evaluasi Penelitian dan Pengembangan Bidang Pemerintahan Umum	Jumlah Laporan Hasil Pelaksanaan Fasilitasi, Pelaksanaan dan Evaluasi Penelitian dan Pengembangan Bidang Pemerintahan Umum	Laporan	0	0,00	0	0,00	3	377.933.000,00	1	10.542.560,00	33,33	2,79	1	10.542.560,00	0	0,00	Badan Perencanaan Pembangunan Daerah, Penelitian dan Pengembangan
	5.05.02.2.04	Pengembangan Inovasi dan Teknologi	Persentase Inovasi yang diterapkan di daerah	%	0	0,00	0	0,00	95	115.680.800,00	30	41.999.120,00	31,58	36,31	30	41.999.120,00	0	0,00	Badan Perencanaan Pembangunan Daerah, Penelitian dan Pengembangan
	5.05.02.2.04.03	Diseminasi Jenis, Prosedur dan Metode Penyelenggaraan Pemerintahan Daerah yang Bersifat Inovatif	Jumlah Laporan Hasil Pelaksanaan Diseminasi Jenis, Prosedur dan Metode Penyelenggaraan Pemerintahan Daerah yang Bersifat	Laporan	0	0,00	0	0,00	5	115.680.800,00	1	41.999.120,00	20	36,31	1	41.999.120,00	0	0,00	Badan Perencanaan Pembangunan Daerah, Penelitian dan Pengembangan
Rata-rata Capaian Kinerja (%)													32,46	19,55					
Predikat Kinerja													Sangat Rendah	Sangat Rendah					
JUMLAH ANGGARAN DAN REALISASI DARI SELURUH PROGRAM										493.613.800,00		52.541.680,00							
TOTAL RATA - RATA CAPAIAN KINERJA DAN ANGGARAN DARI SELURUH PROGRAM													32,46	19,55					
PREDIKAT KINERJA DARI SELURUH PROGRAM													Sangat Rendah	Sangat Rendah					
Faktor pendorong keberhasilan kinerja : Faktor penghambat pencapaian kinerja : Tindak lanjut yang diperlukan dalam triwulan berikutnya : Tindakanlanjut yang diperlukan dalam RKPD berikutnya																			
	5,02	KEUANGAN																	
Meningkatnya Pendapatan Asli Daerah (PAD), Meningkatkan Kualitas Pengelolaan Keuangan dan Barang Milik Daerah	5.02.01	PROGRAM PENUNJANG URUSAN PEMERINTAHAN DAERAH KABUPATEN/KOTA	Persentase Capaian Kinerja Program Minimal 80%	Persentase	0	0,00	0	0,00	97	52.244.279.784,00	30	12.642.739.992,00	30,93	24,20	30	12.642.739.992,00	0	0,00	Badan Pendapatan, Pengelolaan Keuangan dan Aset Daerah
	5.02.01.2.01	Perencanaan, Penganggaran, dan Evaluasi Kinerja Perangkat Daerah	Persentase Capaian Kinerja Kegiatan Perangkat Daerah Minimal 80%	Presentase	0	0,00	0	0,00	96	86.714.700,00	30	40.630.580,00	31,25	46,86	30	40.630.580,00	0	0,00	Badan Pendapatan, Pengelolaan Keuangan dan Aset Daerah



Sasaran	Kode	Urusan/Program/Kegiatan/Sub Kegiatan	Indikator Kinerja Program (outcome) / Kegiatan (output)		Target RPJMD pada tahun 2019 s/d 2024 ( periode RPJMD)		Realisasi Capaian Kinerja RPJMD s/d RKPD Tahun Lalu (2022)		Target Kinerja dan Anggaran RKPD Tahun Berjalan yang dievaluasi (2023)		Realisasi Capaian Kinerja dan Anggaran RKPD yang Dievaluasi (2023)		Tingkat Capaian Kinerja dan Realisasi Anggaran RKPD Tahun 2023 (%)		Realisasi Kinerja dan Anggaran RPJMD s/d Tahun 2024		Tingkat Capaian Kinerja dan Realisasi Anggaran RPJMD s/d Tahun 2024 (%)		Perangkat Daerah Penanggung Jawab
			Indikator	Satuan	K/Target	Rp/Apbd	K	Rp	K	Rp	K	Rp	K	Rp	K	Rp	K	Rp	
	5.02.01.2.01.01	Penyusunan Dokumen Perencanaan Perangkat Daerah	Jumlah Dokumen Perencanaan Perangkat Daerah	Dokumen	0	0,00	0	0,00	5	82.791.000,00	1	39.110.580,00	20	47,24	1	39.110.580,00	0	0,00	Badan Pendapatan, Pengelolaan Keuangan dan Aset Daerah
	5.02.01.2.01.06	Koordinasi dan Penyusunan Laporan Capaian Kinerja dan Ikhtisar Realisasi Kinerja SKPD	Jumlah Laporan Capaian Kinerja dan Ikhtisar Realisasi Kinerja SKPD dan Laporan Hasil Koordinasi Penyusunan Laporan Capaian Kinerja dan Ikhtisar Realisasi Kinerja SKPD	Laporan	0	0,00	0	0,00	7	3.923.700,00	1	1.520.000,00	14,29	38,74	1	1.520.000,00	0	0,00	Badan Pendapatan, Pengelolaan Keuangan dan Aset Daerah
	5.02.01.2.02	Administrasi Keuangan Perangkat Daerah	Persentase Administrasi Keuangan Sesuai Ketentuan	Persentase	0	0,00	0	0,00	96	48.789.188.044,00	30	11.316.003.497,00	31,25	23,19	30	11.316.003.497,00	0	0,00	Badan Pendapatan, Pengelolaan Keuangan dan Aset Daerah
	5.02.01.2.02.01	Penyediaan Gaji dan Tunjangan ASN	Jumlah Orang yang Menerima Gaji dan Tunjangan ASN	Orang/Bulan	0	0,00	0	0,00	115	48.065.053.544,00	172,5	11.168.517.697,00	150	23,24	172,5	11.168.517.697,00	0	0,00	Badan Pendapatan, Pengelolaan Keuangan dan Aset Daerah
	5.02.01.2.02.03	Pelaksanaan Penatausahaan dan Pengujian/Verifikasi Keuangan SKPD	Jumlah Dokumen Penatausahaan dan Pengujian/Verifikasi Keuangan SKPD	Dokumen	0	0,00	0	0,00	6132	688.321.100,00	2299,5	135.796.300,00	37,5	19,73	2299,5	135.796.300,00	0	0,00	Badan Pendapatan, Pengelolaan Keuangan dan Aset Daerah
	5.02.01.2.02.07	Koordinasi dan Penyusunan Laporan Keuangan Bulanan/ Triwulanan/ Semesteran SKPD	Jumlah Laporan Keuangan Bulanan/ Triwulanan/ Semesteran SKPD dan La Koordinasi Penyusunan L Keuangan Bulanan/Triwulanan/Sem SKPD	Laporan	0	0,00	0	0,00	33	35.813.400,00	12	11.689.500,00	36,36	32,64	12	11.689.500,00	0	0,00	Badan Pendapatan, Pengelolaan Keuangan dan Aset Daerah
	5.02.01.2.03	Administrasi Barang Milik Daerah pada Perangkat Daerah	Persentase Administrasi BMD sesuai ketentuan	Persentase	0	0,00	0	0,00	94	166.582.000,00	29	44.221.420,00	30,85	26,55	29	44.221.420,00	0	0,00	Badan Pendapatan, Pengelolaan Keuangan dan Aset Daerah
	5.02.01.2.03.06	Penatausahaan Barang Milik Daerah pada SKPD	Jumlah Laporan Penatausahaan Barang Milik Daerah pada SKPD	Laporan	0	0,00	0	0,00	20	166.582.000,00	6	44.221.420,00	30	26,55	6	44.221.420,00	0	0,00	Badan Pendapatan, Pengelolaan Keuangan dan Aset Daerah
	5.02.01.2.05	Administrasi Kepegawaian Perangkat Daerah	Persentase Administrasi Kepegawaian Kewenangan PD Sesuai Ketentuan	Persentase	0	0,00	0	0,00	95	599.081.500,00	28	192.122.490,00	29,47	32,07	28	192.122.490,00	0	0,00	Badan Pendapatan, Pengelolaan Keuangan dan Aset Daerah
	5.02.01.2.05.03	Pendataan dan Pengolahan Administrasi Kepegawaian	Jumlah Dokumen Pendataan dan Pengolahan Administrasi Kepegawaian	Dokumen	0	0,00	0	0,00	180	520.601.500,00	56	192.122.490,00	31,11	36,90	56	192.122.490,00	0	0,00	Badan Pendapatan, Pengelolaan Keuangan dan Aset Daerah
	5.02.01.2.05.09	Pendidikan dan Pelatihan Pegawai Berdasarkan Tugas dan Fungsi	Jumlah Pegawai Berdasarkan Tugas dan Fungsi yang Mengikuti Pendidikan dan Pelatihan	Orang	0	0,00	0	0,00	15	78.480.000,00	0	0,00	0	0,00	0	0,00	0	0,00	Badan Pendapatan, Pengelolaan Keuangan dan Aset Daerah
	5.02.01.2.06	Administrasi Umum Perangkat Daerah	Persentase Administrasi Umum Perangkat Daerah Sesuai Ketentuan	Persentase	0	0,00	0	0,00	96	1.408.348.350,00	30	408.227.337,00	31,25	28,99	30	408.227.337,00	0	0,00	Badan Pendapatan, Pengelolaan Keuangan dan Aset Daerah
	5.02.01.2.06.02	Penyediaan Peralatan dan Perlengkapan Kantor	Jumlah Paket Peralatan dan Perlengkapan Kantor yang Disediakan	Paket	0	0,00	0	0,00	216	200.450.000,00	67	96.925.500,00	31,02	48,35	67	96.925.500,00	0	0,00	Badan Pendapatan, Pengelolaan Keuangan dan Aset Daerah
	5.02.01.2.06.03	Penyediaan Peralatan Rumah Tangga	Jumlah Paket Peralatan Rumah Tangga yang Disediakan	Paket	0	0,00	0	0,00	96	48.000.000,00	30	17.278.500,00	31,25	36,00	30	17.278.500,00	0	0,00	Badan Pendapatan, Pengelolaan Keuangan dan Aset Daerah
	5.02.01.2.06.05	Penyediaan Barang Cetakan dan Penggandaan	Jumlah Paket Barang Cetakan dan Penggandaan yang Disediakan	Paket	0	0,00	0	0,00	7	130.500.000,00	1	78.120.000,00	14,29	59,86	1	78.120.000,00	0	0,00	Badan Pendapatan, Pengelolaan Keuangan dan Aset Daerah



Sasaran	Kode	Urusan/Program/Kegiatan/Sub Kegiatan	Indikator Kinerja Program (outcome) / Kegiatan (output)		Target RPJMD pada tahun 2019 s/d 2024 ( periode RPJMD)		Realisasi Capaian Kinerja RPJMD s/d RKPD Tahun Lalu (2022)		Target Kinerja dan Anggaran RKPD Tahun Berjalan yang dievaluasi (2023)		Realisasi Capaian Kinerja dan Anggaran RKPD yang Dievaluasi (2023)		Tingkat Capaian Kinerja dan Realisasi Anggaran RKPD Tahun 2023 (%)		Realisasi Kinerja dan Anggaran RPJMD s/d Tahun 2024		Tingkat Capaian Kinerja dan Realisasi Anggaran RPJMD s/d Tahun 2024 (%)		Perangkat Daerah Penanggung Jawab
			Indikator	Satuan	K/Target	Rp/Apbd	K	Rp	K	Rp	K	Rp	K	Rp	K	Rp	K	Rp	
	5.02.01.2.06.08	Fasilitasi Kunjungan Tamu	Jumlah Laporan Fasilitasi Kunjungan Tamu	Laporan	0	0,00	0	0,00	4	57.000.000,00	1	28.282.000,00	25	49,62	1	28.282.000,00	0	0,00	Badan Pendapatan, Pengelolaan Keuangan dan Aset Daerah
	5.02.01.2.06.09	Penyelenggaraan Rapat Koordinasi dan Konsultasi SKPD	Jumlah Laporan Penyelenggaraan Rapat Koordinasi dan Konsultasi SKPD	Laporan	0	0,00	0	0,00	12	240.899.600,00	3	43.854.340,00	25	18,20	3	43.854.340,00	0	0,00	Badan Pendapatan, Pengelolaan Keuangan dan Aset Daerah
	5.02.01.2.06.11	Dukungan Pelaksanaan Sistem Pemerintahan Berbasis Elektronik pada SKPD	Jumlah Dokumen Dukungan Pelaksanaan Sistem Pemerintahan Berbasis Elektronik pada SKPD	Dokumen	0	0,00	0	0,00	12	731.498.750,00	4	143.766.997,00	33,33	19,65	4	143.766.997,00	0	0,00	Badan Pendapatan, Pengelolaan Keuangan dan Aset Daerah
	5.02.01.2.07	Pengadaan Barang Milik Daerah Penunjang Urusan Pemerintah Daerah	Persentase BMD yang terpenuhi	Persentase	0	0,00	0	0,00	96	173.230.290,00	120	105.050.000,00	125	60,64	120	105.050.000,00	0	0,00	Badan Pendapatan, Pengelolaan Keuangan dan Aset Daerah
	5.02.01.2.07.10	Pengadaan Sarana dan Prasarana Gedung Kantor atau Bangunan Lainnya	Jumlah Unit Sarana dan Prasarana Gedung Kantor atau Bangunan Lainnya yang Disediakan	Unit	0	0,00	0	0,00	7	173.230.290,00	11	105.050.000,00	157,14	60,64	11	105.050.000,00	0	0,00	Badan Pendapatan, Pengelolaan Keuangan dan Aset Daerah
	5.02.01.2.08	Penyediaan Jasa Penunjang Urusan Pemerintahan Daerah	Persentase Ketatalaksanaan Tepat Waktu	Persentase	0	0,00	0	0,00	97	356.780.000,00	36	159.508.725,00	37,11	44,71	36	159.508.725,00	0	0,00	Badan Pendapatan, Pengelolaan Keuangan dan Aset Daerah
	5.02.01.2.08.02	Penyediaan Jasa Komunikasi, Sumber Daya Air dan Listrik	Jumlah Laporan Penyediaan Jasa Komunikasi, Sumber Daya Air dan Listrik yang Disediakan	Laporan	0	0,00	0	0,00	12	322.180.000,00	5	158.338.725,00	41,67	49,15	5	158.338.725,00	0	0,00	Badan Pendapatan, Pengelolaan Keuangan dan Aset Daerah
	5.02.01.2.08.04	Penyediaan Jasa Pelayanan Umum Kantor	Jumlah Laporan Penyediaan Jasa Pelayanan Umum Kantor yang Disediakan	Laporan	0	0,00	0	0,00	36	34.600.000,00	15	1.170.000,00	41,67	3,38	15	1.170.000,00	0	0,00	Badan Pendapatan, Pengelolaan Keuangan dan Aset Daerah
	5.02.01.2.09	Pemeliharaan Barang Milik Daerah Penunjang Urusan Pemerintahan Daerah	Persentase BMD yang terpelihara	Persentase	0	0,00	0	0,00	94	664.354.900,00	24	376.975.943,00	25,53	56,74	24	376.975.943,00	0	0,00	Badan Pendapatan, Pengelolaan Keuangan dan Aset Daerah
	5.02.01.2.09.01	Penyediaan Jasa Pemeliharaan, Biaya Pemeliharaan, dan Pajak Kendaraan Perorangan Dinas atau Kendaraan Dinas Jabatan	Jumlah Kendaraan Perorangan Dinas atau Kendaraan Dinas Jabatan yang Dipelihara dan dibayarkan Pajaknya	Unit	0	0,00	0	0,00	34	243.399.900,00	9	142.706.543,00	26,47	58,63	9	142.706.543,00	0	0,00	Badan Pendapatan, Pengelolaan Keuangan dan Aset Daerah
	5.02.01.2.09.06	Pemeliharaan Peralatan dan Mesin Lainnya yang Dipelihara	Jumlah Peralatan dan Mesin Lainnya yang Dipelihara	Unit	0	0,00	0	0,00	235	181.050.000,00	106	184.710.000,00	45,11	102,02	106	184.710.000,00	0	0,00	Badan Pendapatan, Pengelolaan Keuangan dan Aset Daerah
	5.02.01.2.09.10	Pemeliharaan/Rehabilitasi Sarana dan Prasarana Gedung Kantor atau Bangunan Lainnya	Jumlah Sarana dan Prasarana Gedung Kantor atau Bangunan Lainnya yang Dipelihara/Direhabilitasi	Unit	0	0,00	0	0,00	69	239.905.000,00	69	49.559.400,00	100	20,66	69	49.559.400,00	0	0,00	Badan Pendapatan, Pengelolaan Keuangan dan Aset Daerah
Rata-rata Capaian Kinerja (%)													42,71	39,97					
Predikat Kinerja													Sangat Rendah	Sangat Rendah					
Meningkatnya Pendapatan Asli Daerah (PAD), Meningkatkan Kualitas Pengelolaan Keuangan dan Barang Milik Daerah	5.02.02	PROGRAM PENGELOLAAN KEUANGAN DAERAH	Persentase Pengelolaan Perbendaharaan dan Kas Daerah Yang Tepat	Persentase	0	0,00	0	0,00	85	15.524.611.700,00	40	1.969.015.956,00	47,06	12,68	40	1.969.015.956,00	0	0,00	Badan Pendapatan, Pengelolaan Keuangan dan Aset Daerah
			Persentase Perangkat Daerah Menyelesaikan Laporan Keuangan	Persentase	0	0,00	0	0,00	100	15.524.611.700,00	50	1.969.015.956,00	50	12,68	50	1.969.015.956,00	0	0,00	Badan Pendapatan, Pengelolaan Keuangan dan Aset Daerah



Sasaran	Kode	Urusan/Program/Kegiatan/Sub Kegiatan	Indikator Kinerja Program (outcome) / Kegiatan (output)		Target RPJMD pada tahun 2019 s/d 2024 ( periode RPJMD)		Realisasi Capaian Kinerja RPJMD s/d RKPD Tahun Lalu (2022)		Target Kinerja dan Anggaran RKPD Tahun Berjalan yang dievaluasi (2023)		Realisasi Capaian Kinerja dan Anggaran RKPD yang Dievaluasi (2023)		Tingkat Capaian Kinerja dan Realisasi Anggaran RKPD Tahun 2023 (%)		Realisasi Kinerja dan Anggaran RPJMD s/d Tahun 2024		Tingkat Capaian Kinerja dan Realisasi Anggaran RPJMD s/d Tahun 2024 (%)		Perangkat Daerah Penanggung Jawab
			Indikator	Satuan	K/Target	Rp/Apbd	K	Rp	K	Rp	K	Rp	K	Rp	K	Rp	K	Rp	
			Persentase Perencanaan Anggaran Perangkat Daerah yang berkualitas	Persentase	0	0,00	0	0,00	100	15.524.611.700,00	50	1.969.015.956,00	50	12,68	50	1.969.015.956,00	0	0,00	Badan Pendapatan, Pengelolaan Keuangan dan Aset Daerah
	5.02.02.2.01	Koordinasi dan Penyusunan Rencana Anggaran Daerah	Jumlah Perangkat Daerah yang menyusun Rencana Anggaran Daerah Tepat Waktu	SKPD	0	0,00	0	0,00	39	4.416.318.100,00	39	560.857.756,00	100	12,70	39	560.857.756,00	0	0,00	Badan Pendapatan, Pengelolaan Keuangan dan Aset Daerah
	5.02.02.2.01.01	Koordinasi dan Penyusunan KUA dan PPAS	Jumlah Dokumen KUA dan PPAS yang Disusun	Dokumen	0	0,00	0	0,00	2	1.380.277.900,00	2	154.062.950,00	100	11,16	2	154.062.950,00	0	0,00	Badan Pendapatan, Pengelolaan Keuangan dan Aset Daerah
	5.02.02.2.01.02	Koordinasi dan Penyusunan Perubahan KUA dan Perubahan PPAS	Jumlah Dokumen Perubahan KUA dan Perubahan PPAS yang Disusun	Dokumen	0	0,00	0	0,00	2	666.174.000,00	0	2.950.000,00	0	0,44	0	2.950.000,00	0	0,00	Badan Pendapatan, Pengelolaan Keuangan dan Aset Daerah
	5.02.02.2.01.07	Koordinasi dan Penyusunan Peraturan Daerah tentang APBD dan Peraturan Kepala Daerah tentang Penjabaran APBD	Jumlah Peraturan Daerah tentang APBD dan Peraturan Kepala Daerah tentang Penjabaran APBD	Dokumen	0	0,00	0	0,00	2	1.651.816.400,00	2	148.244.046,00	100	8,97	2	148.244.046,00	0	0,00	Badan Pendapatan, Pengelolaan Keuangan dan Aset Daerah
	5.02.02.2.01.08	Koordinasi dan Penyusunan Peraturan Daerah tentang Perubahan APBD dan Peraturan Kepala Daerah tentang Penjabaran Perubahan APBD	Jumlah Peraturan Daerah tentang Perubahan APBD dan Peraturan Kepala Daerah tentang Penjabaran Perubahan APBD	Dokumen	0	0,00	0	0,00	2	680.696.800,00	0	244.081.760,00	0	35,86	0	244.081.760,00	0	0,00	Badan Pendapatan, Pengelolaan Keuangan dan Aset Daerah
	5.02.02.2.01.10	Koordinasi Perencanaan Anggaran Pendapatan	Jumlah Dokumen Hasil Koordinasi Perencanaan Anggaran Pendapatan	Dokumen	0	0,00	0	0,00	12	37.353.000,00	3	11.519.000,00	25	30,84	3	11.519.000,00	0	0,00	Badan Pendapatan, Pengelolaan Keuangan dan Aset Daerah
	5.02.02.2.02	Koordinasi dan Pengelolaan Perbendaharaan Daerah	Jumlah Perangkat Daerah yang Melakukan Penatausahaan dengan Tepat	SKPD	0	0,00	0	0,00	28	1.315.628.600,00	10	546.448.490,00	35,71	41,54	10	546.448.490,00	0	0,00	Badan Pendapatan, Pengelolaan Keuangan dan Aset Daerah
	5.02.02.2.02.01	Koordinasi dan Pengelolaan Kas Daerah	Jumlah Dokumen Hasil Koordinasi dan Pengelolaan Kas Daerah	Dokumen	0	0,00	0	0,00	246	165.130.900,00	77	61.333.800,00	31,3	37,14	77	61.333.800,00	0	0,00	Badan Pendapatan, Pengelolaan Keuangan dan Aset Daerah
	5.02.02.2.02.03	Penyiapan, Pelaksanaan Pengendalian dan Penerbitan Anggaran Kas dan SPD	Jumlah Dokumen Hasil Pengendalian dan Penerbitan Anggaran Kas dan SPD	Dokumen	0	0,00	0	0,00	570	111.279.000,00	177	50.707.000,00	31,05	45,57	177	50.707.000,00	0	0,00	Badan Pendapatan, Pengelolaan Keuangan dan Aset Daerah
	5.02.02.2.02.05	Koordinasi, Fasilitasi, Asistensi, Sinkronisasi, Supervisi, Monitoring dan Evaluasi Pengelolaan Dana Perimbangan dan Dana Transfer Lainnya	Jumlah Dokumen Hasil Koordinasi, Fasilitasi, Asistensi, Sinkronisasi, Supervisi, Monitoring, dan Evaluasi Pengelolaan Dana Perimbangan dan Dana Transfer Lainnya	Dokumen	0	0,00	0	0,00	35	107.145.000,00	10	49.495.672,00	28,57	46,20	10	49.495.672,00	0	0,00	Badan Pendapatan, Pengelolaan Keuangan dan Aset Daerah
	5.02.02.2.02.06	Koordinasi, Pelaksanaan Kerja Sama dan Pemantauan Transaksi Non Tunai dengan Lembaga Keuangan Bank dan Lembaga Keuangan Bukan Bank	Jumlah laporan Hasil Koordinasi, Pelaksanaan Kerja Sama dan Pemantauan Transaksi Non Tunai dengan Lembaga Keuangan Bank dan Lembaga Keuangan Bukan Bank	Laporan	0	0,00	0	0,00	2	99.699.000,00	1	10.715.000,00	50	10,75	1	10.715.000,00	0	0,00	Badan Pendapatan, Pengelolaan Keuangan dan Aset Daerah
	5.02.02.2.02.09	Rekonsiliasi Data Penerimaan dan Pengeluaran Kas serta Pemungutan dan Pematongan atas SP2D dengan Instansi Terkait	Jumlah Dokumen Hasil Rekonsiliasi Data Penerimaan dan Pengeluaran Kas serta Pemungutan dan Pematongan atas SP2D dengan Instansi Terkait	Dokumen	0	0,00	0	0,00	30	60.507.000,00	10	20.556.891,00	33,33	33,97	10	20.556.891,00	0	0,00	Badan Pendapatan, Pengelolaan Keuangan dan Aset Daerah
	5.02.02.2.02.11	Pembinaan Penatausahaan Keuangan Pemerintah Kabupaten/Kota	Jumlah Orang yang Mengikuti Pembinaan Penatausahaan Keuangan Pemerintah Kabupaten/Kota	Orang	0	0,00	0	0,00	156	771.867.700,00	48	353.640.127,00	30,77	45,82	48	353.640.127,00	0	0,00	Badan Pendapatan, Pengelolaan Keuangan dan Aset Daerah
	5.02.02.2.03	Koordinasi dan Pelaksanaan Akuntansi dan Pelaporan Keuangan Daerah	Persentase Perangkat Daerah Yang Melakukan Pengelolaan Akuntansi dan Pelaporan Keuangan Sesuai Dengan Aturan	Persentase	0	0,00	0	0,00	100	954.345.000,00	31	413.767.710,00	31	43,36	31	413.767.710,00	0	0,00	Badan Pendapatan, Pengelolaan Keuangan dan Aset Daerah



Sasaran	Kode	Urusan/Program/Kegiatan/Sub Kegiatan	Indikator Kinerja Program (outcome) / Kegiatan (output)		Target RPJMD pada tahun 2019 s/d 2024 ( periode RPJMD)		Realisasi Capaian Kinerja RPJMD s/d RKPD Tahun Lalu (2022)		Target Kinerja dan Anggaran RKPD Tahun Berjalan yang dievaluasi (2023)		Realisasi Capaian Kinerja dan Anggaran RKPD yang Dievaluasi (2023)		Tingkat Capaian Kinerja dan Realisasi Anggaran RKPD Tahun 2023 (%)		Realisasi Kinerja dan Anggaran RPJMD s/d Tahun 2024		Tingkat Capaian Kinerja dan Realisasi Anggaran RPJMD s/d Tahun 2024 (%)		Perangkat Daerah Penanggung Jawab
			Indikator	Satuan	K/Target	Rp/Apbd	K	Rp	K	Rp	K	Rp	K	Rp	K	Rp	K	Rp	
	5.02.02.2.03.02	Rekonsiliasi dan Verifikasi Aset, Kewajiban, Ekuitas, Pendapatan, Belanja, Pembiayaan, Pendapatan-LO dan Beban	Jumlah Dokumen Hasil Rekonsiliasi dan Verifikasi Aset, Kewajiban, Ekuitas, Pendapatan, Belanja, Pembiayaan, Pendapatan-LO, dan Beban	Dokumen	0	0,00	0	0,00	312	239.991.000,00	97	71.911.900,00	31,09	29,96	97	71.911.900,00	0	0,00	Badan Pendapatan, Pengelolaan Keuangan dan Aset Daerah
	5.02.02.2.03.03	Koordinasi Penyusunan Laporan Pelaksanaan APBD Bulanan, Triwulanan dan Semesteran	Jumlah Laporan Pertanggungjawaban Pelaksanaan APBD Bulanan, Triwulanan dan Semesteran	Laporan	0	0,00	0	0,00	17	89.833.000,00	6	36.397.060,00	35,29	40,52	6	36.397.060,00	0	0,00	Badan Pendapatan, Pengelolaan Keuangan dan Aset Daerah
	5.02.02.2.03.04	Konsolidasi Laporan Keuangan SKPD, BLUD dan Laporan Keuangan Pemerintah Daerah	Jumlah Laporan Keuangan SKPD, BLUD dan Laporan Keuangan Pemerintah Daerah yang Terkonsolidasi	Laporan	0	0,00	0	0,00	0	287.848.000,00	0	211.689.000,00	0	73,54	0	211.689.000,00	0	0,00	Badan Pendapatan, Pengelolaan Keuangan dan Aset Daerah
	5.02.02.2.03.05	Koordinasi dan Penyusunan Rancangan Peraturan Daerah tentang Pertanggungjawaban Pelaksanaan APBD Kabupaten/Kota dan Rancangan Peraturan Kepala Daerah tentang Penjabaran Pertanggungjawaban Pelaksanaan APBD Kabupaten/Kota	Jumlah Rancangan Peraturan Daerah tentang Pertanggungjawaban Pelaksanaan APBD Kabupaten/Kota dan Rancangan Peraturan Kepala Daerah tentang Penjabaran Pertanggungjawaban Pelaksanaan APBD Kabupaten/Kota	Dokumen	0	0,00	0	0,00	2	64.170.000,00	2	30.110.250,00	100	46,92	2	30.110.250,00	0	0,00	Badan Pendapatan, Pengelolaan Keuangan dan Aset Daerah
	5.02.02.2.03.10	Penyusunan Sistem dan Prosedur Akuntansi dan Pelaporan Keuangan Pemerintah Daerah	Jumlah Sistem dan Prosedur Akuntansi dan Pelaporan Keuangan Pemerintah Daerah	Dokumen	0	0,00	0	0,00	2	7.981.000,00	0	5.075.000,00	0	63,59	0	5.075.000,00	0	0,00	Badan Pendapatan, Pengelolaan Keuangan dan Aset Daerah
	5.02.02.2.03.11	Pembinaan Akuntansi, Pelaporan dan Pertanggungjawaban Pemerintah Kabupaten/Kota	Jumlah Orang yang Mengikuti Pembinaan Akuntansi, Pelaporan dan Pertanggungjawaban Pemerintah Kabupaten/Kota	Orang	0	0,00	0	0,00	75	153.800.000,00	25	55.589.500,00	33,33	36,14	25	55.589.500,00	0	0,00	Badan Pendapatan, Pengelolaan Keuangan dan Aset Daerah
	5.02.02.2.03.12	Pembinaan Pengelolaan Keuangan BLUD Kabupaten/Kota	Jumlah BLUD Kabupaten/Kota yang Dibina	Lembaga	0	0,00	0	0,00	7	110.722.000,00	7	2.995.000,00	100	2,70	7	2.995.000,00	0	0,00	Badan Pendapatan, Pengelolaan Keuangan dan Aset Daerah
	5.02.02.2.04	Penunjang Urusan Kewenangan Pengelolaan Keuangan Daerah	Persentase Penunjang Urusan Kewenangan Pengelolaan Keuangan Daerah	Persentase	0	0,00	0	0,00	100	8.838.320.000,00	50	447.942.000,00	50	5,07	50	447.942.000,00	0	0,00	Badan Pendapatan, Pengelolaan Keuangan dan Aset Daerah
	5.02.02.2.04.09	Pengelolaan Dana Darurat dan Mendesak	Jumlah Dokumen Pengajuan Pencairan Belanja Tidak Terduga	Dokumen	0	0,00	0	0,00	100	8.838.320.000,00	50	447.942.000,00	50	5,07	50	447.942.000,00	0	0,00	Badan Pendapatan, Pengelolaan Keuangan dan Aset Daerah
Rata-rata Capaian Kinerja (%)													54,18	25,67					
Predikat Kinerja													Rendah	Sangat Rendah					
Meningkatnya Pendapatan Asli Daerah (PAD), Meningkatkan Kualitas Pengelolaan Keuangan dan Barang Milik Daerah	5.02.03	PROGRAM PENGELOLAAN BARANG MILIK DAERAH	Persentase Pengelolaan Barang Milik Pemerintah Daerah yang Valid dan Akuntabel	Persentase	0	0,00	0	0,00	88	1.209.626.336,00	40	206.060.485,00	45,45	17,04	40	206.060.485,00	0	0,00	Badan Pendapatan, Pengelolaan Keuangan dan Aset Daerah
	5.02.03.2.01	Pengelolaan Barang Milik Daerah	Persentase Pengelolaan Barang Milik Pemerintah Daerah yang Valid dan Akuntabel	Persentase	0	0,00	0	0,00	88	1.209.626.336,00	40	206.060.485,00	45,45	17,04	40	206.060.485,00	0	0,00	Badan Pendapatan, Pengelolaan Keuangan dan Aset Daerah
	5.02.03.2.01.01	Penyusunan Standar Harga	Jumlah Standar Harga yang Disusun	Dokumen	0	0,00	0	0,00	1	52.466.200,00	1	5.404.500,00	100	10,30	1	5.404.500,00	0	0,00	Badan Pendapatan, Pengelolaan Keuangan dan Aset Daerah



Sasaran	Kode	Urusan/Program/Kegiatan/Sub Kegiatan	Indikator Kinerja Program (outcome) / Kegiatan (output)		Target RPJMD pada tahun 2019 s/d 2024 ( periode RPJMD)		Realisasi Capaian Kinerja RPJMD s/d RKPD Tahun Lalu (2022)		Target Kinerja dan Anggaran RKPD Tahun Berjalan yang dievaluasi (2023)		Realisasi Capaian Kinerja dan Anggaran RKPD yang Dievaluasi (2023)		Tingkat Capaian Kinerja dan Realisasi Anggaran RKPD Tahun 2023 (%)		Realisasi Kinerja dan Anggaran RPJMD s/d Tahun 2024		Tingkat Capaian Kinerja dan Realisasi Anggaran RPJMD s/d Tahun 2024 (%)		Perangkat Daerah Penanggung Jawab
			Indikator	Satuan	K/Target	Rp/Apbd	K	Rp	K	Rp	K	Rp	K	Rp	K	Rp	K	Rp	
	5.02.03.2.01.03	Penyusunan Perencanaan Kebutuhan Barang Milik Daerah	Jumlah Rencana Kebutuhan Barang Milik Daerah	Dokumen	0	0,00	0	0,00	2	15.274.136,00	1	12.620.700,00	50	82,63	1	12.620.700,00	0	0,00	Badan Pendapatan, Pengelolaan Keuangan dan Aset Daerah
	5.02.03.2.01.05	Penatausahaan Barang Milik Daerah	Jumlah Laporan Penatausahaan Barang Milik Daerah	Laporan	0	0,00	0	0,00	20	202.516.000,00	5	14.040.450,00	25	6,93	5	14.040.450,00	0	0,00	Badan Pendapatan, Pengelolaan Keuangan dan Aset Daerah
	5.02.03.2.01.07	Pengamanan Barang Milik Daerah	Jumlah Laporan Hasil Pengamanan Barang Milik Daerah	Laporan	0	0,00	0	0,00	50	703.988.000,00	25	122.075.835,00	50	17,34	25	122.075.835,00	0	0,00	Badan Pendapatan, Pengelolaan Keuangan dan Aset Daerah
	5.02.03.2.01.10	Optimalisasi Penggunaan, Pemanfaatan, Pemindahtanganan, Pemusnahan, dan Penghapusan Barang Milik Daerah	Jumlah Dokumen Hasil Optimalisasi Penggunaan, Pemanfaatan, Pemindahtanganan, Pemusnahan, dan Penghapusan Barang Milik Daerah	Dokumen	0	0,00	0	0,00	100	128.904.000,00	50	31.065.900,00	50	24,10	50	31.065.900,00	0	0,00	Badan Pendapatan, Pengelolaan Keuangan dan Aset Daerah
	5.02.03.2.01.12	Penyusunan Laporan Barang Milik Daerah	Jumlah Laporan Barang Milik Daerah yang Disusun	Laporan	0	0,00	0	0,00	1	106.478.000,00	0	20.853.100,00	0	19,58	0	20.853.100,00	0	0,00	Badan Pendapatan, Pengelolaan Keuangan dan Aset Daerah
Rata-rata Capaian Kinerja (%)													45,45	17,04					
Predikat Kinerja													Sangat Rendah	Sangat Rendah					
Meningkatnya Pendapatan Asli Daerah (PAD), Meningkatkan Kualitas Pengelolaan Keuangan dan Barang Milik Daerah	5.02.04	PROGRAM PENGELOLAAN PENDAPATAN DAERAH	Persentase Peningkatan Penerimaan Pendapatan Pajak Daerah	Persentase	0	0,00	0	0,00	3	2.270.419.164,00	1	560.918.085,00	33,33	24,71	1	560.918.085,00	0	0,00	Badan Pendapatan, Pengelolaan Keuangan dan Aset Daerah
	5.02.04.2.01	Kegiatan Pengelolaan Pendapatan Daerah	Persentase Peningkatan Penerimaan Pendapatan Pajak Daerah	Persentase	0	0,00	0	0,00	3	2.270.419.164,00	1	560.918.085,00	33,33	24,71	1	560.918.085,00	0	0,00	Badan Pendapatan, Pengelolaan Keuangan dan Aset Daerah
	5.02.04.2.01.04	Penyediaan Sarana dan Prasarana Pengelolaan Pajak Daerah	Jumlah Sarana dan Prasarana Pengelolaan Pajak Daerah	Unit	0	0,00	0	0,00	35	86.875.100,00	14	17.980.000,00	40	20,70	14	17.980.000,00	0	0,00	Badan Pendapatan, Pengelolaan Keuangan dan Aset Daerah
	5.02.04.2.01.05	Pendataan dan Pendaftaran Objek Pajak Daerah	Jumlah Laporan Hasil Pendataan dan Pendaftaran Objek Pajak Daerah, Subjek Pajak dan Wajib Pajak Daerah	Laporan	0	0,00	0	0,00	8	687.295.680,00	4	216.374.295,00	50	31,48	4	216.374.295,00	0	0,00	Badan Pendapatan, Pengelolaan Keuangan dan Aset Daerah
	5.02.04.2.01.06	Pengolahan, Pemeliharaan, dan Pelaporan Basis Data Pajak Daerah	Jumlah Laporan Hasil Pengolahan, Pemeliharaan, dan Pelaporan Basis Data Pajak Daerah	Laporan	0	0,00	0	0,00	2500	60.382.000,00	1000	2.800.000,00	40	4,64	1000	2.800.000,00	0	0,00	Badan Pendapatan, Pengelolaan Keuangan dan Aset Daerah
	5.02.04.2.01.07	Penilaian Pajak Bumi dan Bangunan Perdesaan dan Perkotaan (PBBP2) serta Bea Perolehan Hak atas Tanah dan Bangunan (BPHTB)	Jumlah Objek Pajak yang dilakukan pemutakhiran data	Obyek Pajak	0	0,00	0	0,00	3000	489.995.071,00	210	164.006.000,00	7	33,47	210	164.006.000,00	0	0,00	Badan Pendapatan, Pengelolaan Keuangan dan Aset Daerah
	5.02.04.2.01.08	Penetapan Wajib Pajak Daerah	Jumlah Dokumen Ketetapan Pajak Daerah	Dokumen	0	0,00	0	0,00	75000	60.353.500,00	83568	1.590.000,00	111,42	2,63	83568	1.590.000,00	0	0,00	Badan Pendapatan, Pengelolaan Keuangan dan Aset Daerah
	5.02.04.2.01.09	Pelayanan dan Konsultasi Pajak Daerah	Jumlah Layanan dan Konsultasi Pajak Daerah	Layanan	0	0,00	0	0,00	14400	57.454.000,00	4562	12.985.000,00	31,68	22,60	4562	12.985.000,00	0	0,00	Badan Pendapatan, Pengelolaan Keuangan dan Aset Daerah
	5.02.04.2.01.11	Penagihan Pajak Daerah	Jumlah Dokumen Hasil Pelaksanaan Penagihan Pajak Daerah	Dokumen	0	0,00	0	0,00	75000	528.835.313,00	83568	81.757.790,00	111,42	15,46	83568	81.757.790,00	0	0,00	Badan Pendapatan, Pengelolaan Keuangan dan Aset Daerah



Sasaran	Kode	Urusan/Program/Kegiatan/Sub Kegiatan	Indikator Kinerja Program (outcome) / Kegiatan (output)		Target RPJMD pada tahun 2019 s/d 2024 ( periode RPJMD)		Realisasi Capaian Kinerja RPJMD s/d RKPD Tahun Lalu (2022)		Target Kinerja dan Anggaran RKPD Tahun Berjalan yang dievaluasi (2023)		Realisasi Capaian Kinerja dan Anggaran RKPD yang Dievaluasi (2023)		Tingkat Capaian Kinerja dan Realisasi Anggaran RKPD Tahun 2023 (%)		Realisasi Kinerja dan Anggaran RPJMD s/d Tahun 2024		Tingkat Capaian Kinerja dan Realisasi Anggaran RPJMD s/d Tahun 2024 (%)		Perangkat Daerah Penanggung Jawab
			Indikator	Satuan	K/Target	Rp/Apbd	K	Rp	K	Rp	K	Rp	K	Rp	K	Rp	K	Rp	
	5.02.04.2.01.13	Pengendalian, Pemeriksaan dan Pengawasan Pajak Daerah	Jumlah Dokumen Hasil Pemeriksaan serta Pengendalian dan Pengawasan Pajak Daerah	Dokumen	0	0,00	0	0,00	14	238.528.500,00	7	38.600.000,00	50	16,18	7	38.600.000,00	0	0,00	Badan Pendapatan, Pengelolaan Keuangan dan Aset Daerah
	5.02.04.2.01.14	Pembinaan dan Pengawasan Pengelolaan Pajak Daerah dan Retribusi Daerah	Jumlah Laporan Hasil Pembinaan dan Pengawasan Pengelolaan Retribusi Daerah	Laporan	0	0,00	0	0,00	5	60.700.000,00	2	24.825.000,00	40	40,90	2	24.825.000,00	0	0,00	Badan Pendapatan, Pengelolaan Keuangan dan Aset Daerah
Rata-rata Capaian Kinerja (%)													33,33	24,71					
Predikat Kinerja													Sangat Rendah	Sangat Rendah					
JUMLAH ANGGARAN DAN REALISASI DARI SELURUH PROGRAM										71.248.936.984,00		15.378.734.518,00							
TOTAL RATA - RATA CAPAIAN KINERJA DAN ANGGARAN DARI SELURUH PROGRAM													43,92	26,85					
PREDIKAT KINERJA DARI SELURUH PROGRAM													Sangat Rendah	Sangat Rendah					
<p>Faktor pendorong : Mengerjakan pekerjaan tepat waktu dan sesuai kapasitas</p> <p>Faktor penghambat : Manajamen waktu yang singkat dalam mengerjakan pekerjaan dan kurangnya wawasan dalam mengerjakan tugas</p> <p>Tindak lanjut : Perlu adanya pembagian waktu dan manajamen waktu dalam mengerjakan pekerjaan agar pekerjaan dalam cepat terselesaikan.</p> <p>Tindak lanjut : Tambahan anggaran dalam menunjang pekerjaan seperti adanya desk, mengundang narsum dan pembagian tugas.</p> <p>Hambatan Dalam Pencapaian Target Yang Ditetapkan dan Solusinya : Dalam pelaksanaan APBD Kota Probolinggo TA 2023, telah berupaya secara optimal untuk mencapai target kinerja yang telah ditetapkan, akan tetapi masih ditemui hambatan dan kendala, antara lain:</p> <p>Kinerja Pendapatan : Masih rendahnya kesadaran masyarakat/wajib pajak untuk memenuhi kewajiban dalam membayar pajak daerah terutama pada PBB P2, tidak ditemukannya alamat wajib pajak, wajib pajak yang memiliki obyek pajak di Kota Probolinggo berdomisili di luar kota, adanya obyek pajak yang sudah beralih fungsi menjadi fasilitas umum tetapi masih terbit SPPTPBB dan sebagainya; Masih rendahnya penerimaan retribusi daerah, diantaranya pada retribusi pelayanan pasar akibat revitalisasi bangunan yang belum selesai sehingga banyak wajib retribusi yang belum membayar sesuai dengan tarif yang telah ditetapkan; Kurangnya petugas di lapangan; Kurangnya sarana dan prasarana yang menunjang tempat wisata di Kota Probolinggo sehingga banyak masyarakat terutama warga Kota Probolinggo yang memilih tempat wisata lain yang lebih menarik yang tidak termasuk dalam retribusi daerah dan mempengaruhi nilai pajak daerah atas fasilitas umum yang dibangun oleh Pemerintah Kota Probolinggo. Kurangnya infrastruktur dan kerusakan pada area Fasilitas Parkir Angkutan Barang yang mengakibatkan berkurangnya minat masyarakat terhadap fasilitas pelayanan tempat khusus parkir.</p> <p>Upaya untuk mencapai target pendapatan adalah sebagai berikut: Meningkatkan kegiatan sosialisasi tentang kesadaran membayar pajak terutama PBB P2 misalkan dengan pemasangan spanduk/baliho atau menggunakan media elektronik; Mempercepat proses revitalisasi bangunan dan mensosialisasikan tarif retribusi kepada wajib retribusi yang telah ditetapkan; Penyesuaian jumlah petugas di lapangan dengan banyaknya target pencapaian kinerja; Meningkatkan sarana dan prasarana pendukung dan revitalisi objek wisata/ tempat rekreasi yang dikelola oleh Pemerintah Kota Probolinggo agar dapat bersaing dengan objek wisata milik swasta lainnya; Melakukan revitalisasi infrastruktur pada area Fasilitas Parkir Angkutan Barang untuk menarik kembali minat masyarakat. Mengkaji kembali mekanisme penetapan target PAD agar benar-benar sesuai dengan potensi yang sesungguhnya berdasarkan peraturan perundangan yang berlaku; Kinerja Belanja Belum optimalnya penyerapan anggaran sesuai dengan triwulan yang tepat. Masih terjadi kesalahan dalam menganggarkan dan merealisasikan belanja sesuai dengan Kode Rekening Belanja yang tepat Adanya rekening belanja yang belum terserap secara maksimal karena terdapat beberapa program dan kegiatan yang tidak dapat dilaksanakan.</p>																			



Sasaran	Kode	Urusan/Program/Kegiatan/Sub Kegiatan	Indikator Kinerja Program (outcome) / Kegiatan (output)		Target RPJMD pada tahun 2019 s/d 2024 ( periode RPJMD)		Realisasi Capaian Kinerja RPJMD s/d RKPD Tahun Lalu (2022)		Target Kinerja dan Anggaran RKPD Tahun Berjalan yang dievaluasi (2023)		Realisasi Capaian Kinerja dan Anggaran RKPD yang Dievaluasi (2023)		Tingkat Capaian Kinerja dan Realisasi Anggaran RKPD Tahun 2023 (%)		Realisasi Kinerja dan Anggaran RPJMD s/d Tahun 2024		Tingkat Capaian Kinerja dan Realisasi Anggaran RPJMD s/d Tahun 2024 (%)		Perangkat Daerah Penanggung Jawab
			Indikator	Satuan	K/Target	Rp/Apbd	K	Rp	K	Rp	K	Rp	K	Rp	K	Rp	K	Rp	
<p>Terjadinya kegagalan dalam proses lelang pada belanja modal (retender);</p> <p>Spesifikasi yang direncanakan dalam DPA tidak sesuai dengan yang ada di e-catalog;</p> <p>Rincian satuan di DPA tidak sesuai;</p> <p>Keterbatasan pendanaan karena terlambatnya penyaluran dana transfer akibat mekanisme pengalokasian dana darurat yang kurang fleksibel dan cadangan keuangan yang kurang cukup sehingga tidak maksimal dalam menggunakan dana sehingga menyebabkan pembatasan belanja pada kegiatan;</p> <p>Adanya kegiatan baru dan tambahan pagu anggaran dengan nilai cukup signifikan pada saat Perubahan APBD Tahun Anggaran 2022 serta adanya tambahan P-APBD yang relatif besar dengan jangka waktu pelaksanaan kegiatan yang relatif singkat</p> <p>Pelaksanaan Perubahan APBD 2022 yang sangat minim waktu akan penyerapan anggaran, terdapat beberapa program dan kegiatan seakan dipaksakan pelaksanaannya.</p> <p>Solusi yang diambil dalam mengatasi permasalahan tersebut, diantaranya:</p> <p>Melakukan pengoptimalan penyerapan anggaran dan kontrol penyerapan anggaran setiap bulanan dan triwulanan.</p> <p>Mengutamakan pengeluaran yang bersifat mendesak/rutin;</p> <p>Melakukan pengeluaran/belanja secara efektif dan efisien;</p> <p>Pelaksanaan lelang harus direncanakan sesuai tahapan, jadwal dan tepat waktu;</p> <p>Melaksanakan pendampingan dengan Aparat Penegak Hukum (APH) dan instansi vertikal lain dalam rangka supervisi, pembinaan, dan sebagainya sepanjang diperkenankan oleh ketentuan yang berlaku;</p> <p>Melakukan perencanaan yang matang pada saat penyusunan anggaran kegiatan yang didasarkan pada perubahan-perubahan yang mungkin terjadi, sehingga meminimalisir ketidakefektifan pelaksanaan suatu kegiatan. Termasuk dalam memformulasikannya dalam bentuk program, kegiatan sampai dengan rincian obyek belanjanya agar tidak terjadi kesalahan;</p> <p>Melaksanakan sosialisasi dan pengendalian pelaksanaan pembangunan oleh Tim Pembangunan Infrastruktur Kota Probolinggo khususnya mengundang para rekanan pemenang pekerjaan fisik agar membuat progress pelaporan hasil pekerjaan fisik secara rutin guna mengeliminasi keterlambatan transfer dari pemerintah;</p> <p>Penyesuaian penganggarnya di tahun anggaran selanjutnya dengan cara update data pegawai, alokasi anggaran hibah disesuaikan dengan kemampuan APBD, regulasi pemberian hibah diperjelas khususnya hibah pendidikan, dan formulasi anggaran disesuaikan dengan kebutuhan;</p> <p>Mempersiapkan regulasi dan anggaran terhadap situasi-situasi darurat perlu diperhatikan lebih seksama dan dipersiapkan lebih lanjut agar kedepannya tidak terjadi kurang siap terhadap situasi-situasi yang diluar rencana sehingga tidak terburu-buru dalam proses pelaksanaannya.</p>																			
Meningkatnya Kualitas Aparatur Sipil Negara	5.03	KEPEGAWAIAN																	
	5.03.01	PROGRAM PENUNJANG URUSAN PEMERINTAHAN DAERAH KABUPATEN/KOTA	Persentase Capaian Kinerja Program Minimal 80%	Persentase	0	0,00	0	0,00	83	6.022.210.767,00	0	2.806.685.435,00	0	46,61	0	2.806.685.435,00	0	0,00	Badan Kepegawaian dan Pengembangan Sumberdaya Manusia
	5.03.01.2.01	Perencanaan, Penganggaran, dan Evaluasi Kinerja Perangkat Daerah	Persentase Capaian Kinerja Kegiatan Perangkat Daerah Minimal 80%	Persentase	0	0,00	0	0,00	99	54.983.000,00	27,27	0,00	27,55	0,00	27,27	0,00	0	0,00	Badan Kepegawaian dan Pengembangan Sumberdaya Manusia
	5.03.01.2.01.01	Penyusunan Dokumen Perencanaan Perangkat Daerah	Jumlah Dokumen Perencanaan Perangkat Daerah	Dokumen	0	0,00	0	0,00	5	3.218.000,00	0	0,00	0	0,00	0	0,00	0	0,00	Badan Kepegawaian dan Pengembangan Sumberdaya Manusia
	5.03.01.2.01.06	Koordinasi dan Penyusunan Laporan Capaian Kinerja dan Ikhtisar Realisasi Kinerja SKPD	Jumlah Laporan Capaian Kinerja dan Ikhtisar Realisasi Kinerja SKPD dan Laporan Hasil Koordinasi Penyusunan Laporan Capaian Kinerja dan Ikhtisar Realisasi Kinerja SKPD	Laporan	0	0,00	0	0,00	12	51.765.000,00	7	0,00	58,33	0,00	7	0,00	0	0,00	Badan Kepegawaian dan Pengembangan Sumberdaya Manusia
	5.03.01.2.02	Administrasi Keuangan Perangkat Daerah	Persentase Administrasi Keuangan Perangkat Daerah Sesuai Ketentuan	Persentase	0	0,00	0	0,00	100	5.251.135.557,00	47,83	2.592.891.175,00	47,83	49,38	47,83	2.592.891.175,00	0	0,00	Badan Kepegawaian dan Pengembangan Sumberdaya Manusia
	5.03.01.2.02.01	Penyediaan Gaji dan Tunjangan ASN	Jumlah Orang yang Menerima Gaji dan Tunjangan ASN	Orang/Bulan	0	0,00	0	0,00	46	5.146.078.557,00	84	2.571.369.175,00	182,61	49,97	84	2.571.369.175,00	0	0,00	Badan Kepegawaian dan Pengembangan Sumberdaya Manusia
	5.03.01.2.02.03	Pelaksanaan Penatausahaan dan Pengujian/Verifikasi Keuangan SKPD	Jumlah Dokumen Penatausahaan dan Pengujian/Verifikasi Keuangan SKPD	Dokumen	0	0,00	0	0,00	550	103.477.000,00	201	21.522.000,00	36,55	20,80	201	21.522.000,00	0	0,00	Badan Kepegawaian dan Pengembangan Sumberdaya Manusia
	5.03.01.2.02.07	Koordinasi dan Penyusunan Laporan Keuangan Bulanan/ Triwulanan/ Semesteran SKPD	Jumlah Laporan Keuanga Bulanan/ Triwulanan/ Semesteran SKPD dan La Koordinasi Penyusunan L Keuangan Bulanan/Triwulanan/Sem SKPD	Laporan	0	0,00	0	0,00	2	1.580.000,00	1	0,00	50	0,00	1	0,00	0	0,00	Badan Kepegawaian dan Pengembangan Sumberdaya Manusia
5.03.01.2.06	Administrasi Umum Perangkat Daerah	Persentase Administrasi Umum Perangkat Daerah Sesuai Ketentuan	Persentase	0	0,00	0	0,00	1000	329.731.600,00	36,74	95.514.628,00	3,67	28,97	36,74	95.514.628,00	0	0,00	Badan Kepegawaian dan Pengembangan Sumberdaya Manusia	



Sasaran	Kode	Urusan/Program/Kegiatan/Sub Kegiatan	Indikator Kinerja Program (outcome) / Kegiatan (output)		Target RPJMD pada tahun 2019 s/d 2024 ( periode RPJMD)		Realisasi Capaian Kinerja RPJMD s/d RKPD Tahun Lalu (2022)		Target Kinerja dan Anggaran RKPD Tahun Berjalan yang dievaluasi (2023)		Realisasi Capaian Kinerja dan Anggaran RKPD yang Dievaluasi (2023)		Tingkat Capaian Kinerja dan Realisasi Anggaran RKPD Tahun 2023 (%)		Realisasi Kinerja dan Anggaran RPJMD s/d Tahun 2024		Tingkat Capaian Kinerja dan Realisasi Anggaran RPJMD s/d Tahun 2024 (%)		Perangkat Daerah Penanggung Jawab
			Indikator	Satuan	K/Target	Rp/Apbd	K	Rp	K	Rp	K	Rp	K	Rp	K	Rp	K	Rp	
	5.03.01.2.06.02	Penyediaan Peralatan dan Perlengkapan Kantor	Jumlah Paket Peralatan dan Perlengkapan Kantor yang Disediakan	Paket	0	0,00	0	0,00	12	67.594.450,00	4	20.363.300,00	33,33	30,13	4	20.363.300,00	0	0,00	Badan Kepegawaian dan Pengembangan Sumberdaya Manusia
	5.03.01.2.06.03	Penyediaan Peralatan Rumah Tangga	Jumlah Paket Peralatan Rumah Tangga yang Disediakan	Paket	0	0,00	0	0,00	12	28.856.900,00	4	5.789.500,00	33,33	20,06	4	5.789.500,00	0	0,00	Badan Kepegawaian dan Pengembangan Sumberdaya Manusia
	5.03.01.2.06.05	Penyediaan Barang Cetak dan Penggandaan	Jumlah Paket Barang Cetak dan Penggandaan yang Disediakan	Paket	0	0,00	0	0,00	12	30.207.500,00	7	18.075.000,00	58,33	59,84	7	18.075.000,00	0	0,00	Badan Kepegawaian dan Pengembangan Sumberdaya Manusia
	5.03.01.2.06.06	Penyediaan Bahan Bacaan dan Peraturan Perundang-undangan	Jumlah Dokumen Bahan Bacaan dan Peraturan Perundang- Undangan yang Disediakan	Dokumen	0	0,00	0	0,00	730	4.380.000,00	280	1.680.000,00	38,36	38,36	280	1.680.000,00	0	0,00	Badan Kepegawaian dan Pengembangan Sumberdaya Manusia
	5.03.01.2.06.08	Fasilitasi Kunjungan Tamu	Jumlah Laporan Fasilitasi Kunjungan Tamu	Laporan	0	0,00	0	0,00	12	7.000.000,00	4	2.410.000,00	33,33	34,43	4	2.410.000,00	0	0,00	Badan Kepegawaian dan Pengembangan Sumberdaya Manusia
	5.03.01.2.06.09	Penyelenggaraan Rapat Koordinasi dan Konsultasi SKPD	Jumlah Laporan Penyelenggaraan Rapat Koordinasi dan Konsultasi SKPD	Laporan	0	0,00	0	0,00	40	101.058.000,00	0	12.047.400,00	0	11,92	0	12.047.400,00	0	0,00	Badan Kepegawaian dan Pengembangan Sumberdaya Manusia
	5.03.01.2.06.11	Dukungan Pelaksanaan Sistem Pemerintahan Berbasis Elektronik pada SKPD	Jumlah Dokumen Dukungan Pelaksanaan Sistem Pemerintahan Berbasis Elektronik pada SKPD	Dokumen	0	0,00	0	0,00	12	90.634.750,00	6	35.149.428,00	50	38,78	6	35.149.428,00	0	0,00	Badan Kepegawaian dan Pengembangan Sumberdaya Manusia
	5.03.01.2.08	Penyediaan Jasa Penunjang Urusan Pemerintahan Daerah	Persentase Kebutuhan Ketatalaksanaan yang Terpenuhi	Persentase	0	0,00	0	0,00	100	233.971.446,00	41,66	90.595.506,00	41,66	38,72	41,66	90.595.506,00	0	0,00	Badan Kepegawaian dan Pengembangan Sumberdaya Manusia
	5.03.01.2.08.01	Penyediaan Jasa Surat Menyurat	Jumlah Laporan Penyediaan Jasa Surat Menyurat	Laporan	0	0,00	0	0,00	12	950,00	1	343.500,00	8,33	36.157,89	1	343.500,00	0	0,00	Badan Kepegawaian dan Pengembangan Sumberdaya Manusia
	5.03.01.2.08.02	Penyediaan Jasa Komunikasi, Sumber Daya Air dan Listrik	Jumlah Laporan Penyediaan Jasa Komunikasi, Sumber Daya Air dan Listrik yang Disediakan	Laporan	0	0,00	0	0,00	12	126.460.496,00	7	48.401.976,00	58,33	38,27	7	48.401.976,00	0	0,00	Badan Kepegawaian dan Pengembangan Sumberdaya Manusia
	5.03.01.2.08.04	Penyediaan Jasa Pelayanan Umum Kantor	Jumlah Laporan Penyediaan Jasa Pelayanan Umum Kantor yang Disediakan	Laporan	0	0,00	0	0,00	12	107.510.000,00	7	41.850.030,00	58,33	38,93	7	41.850.030,00	0	0,00	Badan Kepegawaian dan Pengembangan Sumberdaya Manusia
	5.03.01.2.09	Pemeliharaan Barang Milik Daerah Penunjang Urusan Pemerintahan Daerah	Persentase BMD dalam kondisi baik	Persentase	0	0,00	0	0,00	100	152.389.164,00	32,65	27.684.126,00	32,65	18,17	32,65	27.684.126,00	0	0,00	Badan Kepegawaian dan Pengembangan Sumberdaya Manusia
	5.03.01.2.09.01	Penyediaan Jasa Pemeliharaan, Biaya Pemeliharaan, dan Pajak Kendaraan Perorangan Dinas atau Kendaraan Dinas Jabatan	Jumlah Kendaraan Perorangan Dinas atau Kendaraan Dinas Jabatan yang Dipelihara dan dibayarkan Pajaknya	Unit	0	0,00	0	0,00	1	34.300.000,00	0	5.000.000,00	0	14,58	0	5.000.000,00	0	0,00	Badan Kepegawaian dan Pengembangan Sumberdaya Manusia
	5.03.01.2.09.02	Penyediaan Jasa Pemeliharaan, Biaya Pemeliharaan, Pajak dan Perizinan Kendaraan Dinas Operasional atau Lapangan	Jumlah Kendaraan Dinas Operasional atau Lapangan yang Dipelihara dan dibayarkan Pajak dan Perizinannya	Unit	0	0,00	0	0,00	15	38.788.500,00	9	16.514.126,00	60	42,57	9	16.514.126,00	0	0,00	Badan Kepegawaian dan Pengembangan Sumberdaya Manusia
	5.03.01.2.09.06	Pemeliharaan Peralatan dan Mesin Lainnya	Jumlah Peralatan dan Mesin Lainnya yang Dipelihara	Unit	0	0,00	0	0,00	32	42.208.300,00	7	6.170.000,00	21,88	14,62	7	6.170.000,00	0	0,00	Badan Kepegawaian dan Pengembangan Sumberdaya Manusia



Sasaran	Kode	Urusan/Program/Kegiatan/Sub Kegiatan	Indikator Kinerja Program (outcome) / Kegiatan (output)		Target RPJMD pada tahun 2019 s/d 2024 ( periode RPJMD)		Realisasi Capaian Kinerja RPJMD s/d RKPD Tahun Lalu (2022)		Target Kinerja dan Anggaran RKPD Tahun Berjalan yang dievaluasi (2023)		Realisasi Capaian Kinerja dan Anggaran RKPD yang Dievaluasi (2023)		Tingkat Capaian Kinerja dan Realisasi Anggaran RKPD Tahun 2023 (%)		Realisasi Kinerja dan Anggaran RPJMD s/d Tahun 2024		Tingkat Capaian Kinerja dan Realisasi Anggaran RPJMD s/d Tahun 2024 (%)		Perangkat Daerah Penanggung Jawab
			Indikator	Satuan	K/Target	Rp/Apbd	K	Rp	K	Rp	K	Rp	K	Rp	K	Rp	K	Rp	
	5.03.01.2.09.10	Pemeliharaan/Rehabilitasi Sarana dan Prasarana Gedung Kantor atau Bangunan Lainnya	Jumlah Sarana dan Prasarana Gedung Kantor atau Bangunan Lainnya yang Dipelihara/Direhabilitasi	Unit	0	0,00	0	0,00	1	37.092.364,00	0	0,00	0	0,00	0	0,00	0	0,00	Badan Kepegawaian dan Pengembangan Sumberdaya Manusia
Rata-rata Capaian Kinerja (%)													30,67	27,05					
Predikat Kinerja													Sangat Rendah	Sangat Rendah					
Meningkatnya Kualitas Aparatur Sipil Negara	5.03.02	PROGRAM KEPEGAWAIAN DAERAH	Persentase Capaian Pengembangan Karier Aparatur Sipil Negara	%	0	0,00	0	0,00	90	1.509.817.800,00	36,67	518.756.935,00	40,74	34,36	36,67	518.756.935,00	0	0,00	Badan Kepegawaian dan Pengembangan Sumberdaya Manusia
			Persentase Capaian Layanan Kepegawaian	%	0	0,00	0	0,00	95	1.509.817.800,00	72,1	518.756.935,00	75,89	34,36	72,1	518.756.935,00	0	0,00	Badan Kepegawaian dan Pengembangan Sumberdaya Manusia
			Persentase Capaian Kualifikasi, Kinerja dan Disiplin Aparatur Sipil Negara	%	0	0,00	0	0,00	75	1.509.817.800,00	33,94	518.756.935,00	45,25	34,36	33,94	518.756.935,00	0	0,00	Badan Kepegawaian dan Pengembangan Sumberdaya Manusia
	5.03.02.2.01	Pengadaan, Pemberhentian dan Informasi Kepegawaian ASN	Persentase Layanan Pengadaan, Pemberhentian dan Informasi Kepegawaian Aparatur Sipil Negara yang terselesaikan	Persentase	0	0,00	0	0,00	95	846.816.300,00	40,54	68.504.002,00	42,67	8,09	40,54	68.504.002,00	0	0,00	Badan Kepegawaian dan Pengembangan Sumberdaya Manusia
	5.03.02.2.01.02	Penyusunan Rencana Kebutuhan, Jenis dan Jumlah Jabatan untuk Pelaksanaan Pengadaan ASN	Jumlah Dokumen Hasil Penyusunan Rencana Kebutuhan, Jenis dan Jumlah Jabatan untuk Pelaksanaan Pengadaan ASN	Dokumen	0	0,00	0	0,00	2	7.529.800,00	1	6.406.595,00	50	85,08	1	6.406.595,00	0	0,00	Badan Kepegawaian dan Pengembangan Sumberdaya Manusia
	5.03.02.2.01.03	Koordinasi dan Fasilitasi Pengadaan PNS dan PPPK	Jumlah Dokumen Kegiatan Koordinasi dan Fasilitasi Pengadaan PNS dan PPPK	Dokumen	0	0,00	0	0,00	25	799.261.500,00	723	49.945.407,00	2892	6,25	723	49.945.407,00	0	0,00	Badan Kepegawaian dan Pengembangan Sumberdaya Manusia
	5.03.02.2.01.06	Koordinasi Pelaksanaan Administrasi Pemberhentian	Jumlah Dokumen Hasil kegiatan Koordinasi Pelaksanaan Administrasi Pemberhentian	Dokumen	0	0,00	0	0,00	140	10.025.000,00	64	8.466.000,00	45,71	84,45	64	8.466.000,00	0	0,00	Badan Kepegawaian dan Pengembangan Sumberdaya Manusia
	5.03.02.2.01.10	Pengelolaan Sistem Informasi Kepegawaian	Jumlah Dokumen Hasil Pengelolaan Sistem Informasi Kepegawaian	Dokumen	0	0,00	0	0,00	5	30.000.000,00	1	3.686.000,00	20	12,29	1	3.686.000,00	0	0,00	Badan Kepegawaian dan Pengembangan Sumberdaya Manusia
	5.03.02.2.02	Mutasi dan Promosi ASN	Persentase Aparatur Sipil Negara yang ditempatkan sesuai dengan Syarat Jabatan	Persentase	0	0,00	0	0,00	90	282.918.000,00	37,76	230.330.156,00	41,96	81,41	37,76	230.330.156,00	0	0,00	Badan Kepegawaian dan Pengembangan Sumberdaya Manusia
	5.03.02.2.02.01	Pengelolaan Mutasi ASN	Jumlah Dokumen Hasil Pelaksanaan Mutasi Jabatan Pimpinan Tinggi, Jabatan Administrasi, Jabatan Pelaksana dan Mutasi ASN antar Daerah	Dokumen	0	0,00	0	0,00	1400	257.768.000,00	333	220.899.156,00	23,79	85,70	333	220.899.156,00	0	0,00	Badan Kepegawaian dan Pengembangan Sumberdaya Manusia
	5.03.02.2.02.02	Pengelolaan Kenaikan Pangkat ASN	Jumlah Pengelolaan Kenaikan Pangkat ASN	Dokumen	0	0,00	0	0,00	500	17.250.000,00	404	6.687.200,00	80,8	38,77	404	6.687.200,00	0	0,00	Badan Kepegawaian dan Pengembangan Sumberdaya Manusia
	5.03.02.2.02.03	Pengelolaan Promosi ASN	Jumlah Dokumen Hasil Pengelolaan Promosi ASN	Dokumen	0	0,00	0	0,00	200	7.900.000,00	56	2.743.800,00	28	34,73	56	2.743.800,00	0	0,00	Badan Kepegawaian dan Pengembangan Sumberdaya Manusia
	5.03.02.2.03	Pengembangan Kompetensi ASN	Persentase Aparatur Sipil Negara yang mengikuti Pengembangan Kompetensi	Persentase	0	0,00	0	0,00	89	329.434.500,00	100	206.080.500,00	112,36	62,56	100	206.080.500,00	0	0,00	Badan Kepegawaian dan Pengembangan Sumberdaya Manusia



Sasaran	Kode	Urusan/Program/Kegiatan/Sub Kegiatan	Indikator Kinerja Program (outcome) / Kegiatan (output)		Target RPJMD pada tahun 2019 s/d 2024 ( periode RPJMD)		Realisasi Capaian Kinerja RPJMD s/d RKPD Tahun Lalu (2022)		Target Kinerja dan Anggaran RKPD Tahun Berjalan yang dievaluasi (2023)		Realisasi Capaian Kinerja dan Anggaran RKPD yang Dievaluasi (2023)		Tingkat Capaian Kinerja dan Realisasi Anggaran RKPD Tahun 2023 (%)		Realisasi Kinerja dan Anggaran RPJMD s/d Tahun 2024		Tingkat Capaian Kinerja dan Realisasi Anggaran RPJMD s/d Tahun 2024 (%)		Perangkat Daerah Penanggung Jawab
			Indikator	Satuan	K/Target	Rp/Apbd	K	Rp	K	Rp	K	Rp	K	Rp	K	Rp	K	Rp	
	5.03.02.2.03.02	Pengelolaan Assessment Center	Jumlah Dokumen Pengelolaan Assessment Center	Dokumen	0	0,00	0	0,00	1	329.434.500,00	1	206.080.500,00	100	62,56	1	206.080.500,00	0	0,00	Badan Kepegawaian dan Pengembangan Sumberdaya Manusia
	5.03.02.2.04	Penilaian dan Evaluasi Kinerja Aparatur	Persentase Aparatur Sipil Negara yg telah dinilai dan dievaluasi kinerjanya	Persentase	0	0,00	0	0,00	96	50.649.000,00	25,75	13.842.277,00	26,82	27,33	25,75	13.842.277,00	0	0,00	Badan Kepegawaian dan Pengembangan Sumberdaya Manusia
	5.03.02.2.04.02	Pelaksanaan Penilaian dan Evaluasi Kinerja Aparatur	Jumlah Dokumen Hasil Pelaksanaan Penilaian dan Evaluasi Kinerja Aparatur	Dokumen	0	0,00	0	0,00	3600	24.644.000,00	1336	7.033.777,00	37,11	28,54	1336	7.033.777,00	0	0,00	Badan Kepegawaian dan Pengembangan Sumberdaya Manusia
	5.03.02.2.04.04	Pengelolaan Pemberian Penghargaan bagi Pegawai	Jumlah ASN yang Diberikan Penghargaan	Orang	0	0,00	0	0,00	250	6.005.000,00	248	800.000,00	99,2	13,32	248	800.000,00	0	0,00	Badan Kepegawaian dan Pengembangan Sumberdaya Manusia
	5.03.02.2.04.07	Pembinaan Disiplin ASN	Jumlah ASN yang Mendapatkan Pembinaan Kedisiplinan	Orang	0	0,00	0	0,00	38	20.000.000,00	27	6.008.500,00	71,05	30,04	27	6.008.500,00	0	0,00	Badan Kepegawaian dan Pengembangan Sumberdaya Manusia
Rata-rata Capaian Kinerja (%)													55,95	44,85					
Predikat Kinerja													Rendah	Sangat Rendah					
JUMLAH ANGGARAN DAN REALISASI DARI SELURUH PROGRAM										7.532.028.567,00		3.325.442.370,00							
TOTAL RATA - RATA CAPAIAN KINERJA DAN ANGGARAN DARI SELURUH PROGRAM													43,31	35,95					
PREDIKAT KINERJA DARI SELURUH PROGRAM													Sangat Rendah	Sangat Rendah					
Faktor pendorong keberhasilan kinerja : Faktor penghambat pencapaian kinerja : Tindak lanjut yang diperlukan dalam triwulan berikutnya : Tindaklanjut yang diperlukan dalam RKPD berikutnya																			
Meningkatnya Kualitas Aparatur Sipil Negara	5.04	PENDIDIKAN DAN PELATIHAN																	
	5.04.02	PROGRAM PENGEMBANGAN SUMBER DAYA MANUSIA	Persentase Capaian Kompetensi Aparatur Sipil Negara	%	0	0,00	0	0,00	63	456.206.361,00	28,3	245.549.500,00	44,92	53,82	28,3	245.549.500,00	0	0,00	Badan Kepegawaian dan Pengembangan Sumberdaya Manusia
	5.04.02.2.01	Pengembangan Kompetensi Teknis	Persentase Aparatur Sipil Negara yang mengikuti pengembangan kompetensi teknis	Persentase	0	0,00	0	0,00	75	60.256.361,00	637,5	28.723.500,00	850	47,67	637,5	28.723.500,00	0	0,00	Badan Kepegawaian dan Pengembangan Sumberdaya Manusia
	5.04.02.2.01.03	Penyelenggaraan Pengembangan Kompetensi Teknis Umum, Inti, dan Pilihan bagi Jabatan Administrasi Penyelenggara Urusan Pemerintahan Konkuren, Perangkat Daerah Penunjang, dan Urusan Pemerintahan Umum	Jumlah ASN yang Mengikuti Pengembangan Kompetensi	Orang	0	0,00	0	0,00	40	60.256.361,00	255	28.723.500,00	637,5	47,67	255	28.723.500,00	0	0,00	Badan Kepegawaian dan Pengembangan Sumberdaya Manusia
	5.04.02.2.02	Sertifikasi, Kelembagaan, Pengembangan Kompetensi Manajerial dan Fungsional	Persentase Aparatur Sipil Negara yang mengikuti pengembangan kompetensi manajerial dan fungsional	Persentase	0	0,00	0	0,00	80	395.950.000,00	66,67	216.826.000,00	83,34	54,76	66,67	216.826.000,00	0	0,00	Badan Kepegawaian dan Pengembangan Sumberdaya Manusia
	5.04.02.2.02.07	Penyelenggaraan Pengembangan Kompetensi bagi Pimpinan Daerah, Jabatan Pimpinan Tinggi, Jabatan Fungsional, Kepemimpinan, dan Prajabatan	Jumlah Laporan Hasil Penyelenggaraan Pengembangan Kompetensi bagi Pimpinan Daerah, Jabatan Pimpinan Tinggi, Jabatan Fungsional, Kepemimpinan, dan Prajabatan	Laporan	0	0,00	0	0,00	3	395.950.000,00	2	216.826.000,00	66,67	54,76	2	216.826.000,00	0	0,00	Badan Kepegawaian dan Pengembangan Sumberdaya Manusia
Rata-rata Capaian Kinerja (%)													466,67	51,22					
Predikat Kinerja													Sangat Tinggi	Rendah					
JUMLAH ANGGARAN DAN REALISASI DARI SELURUH PROGRAM										456.206.361,00		245.549.500,00							
TOTAL RATA - RATA CAPAIAN KINERJA DAN ANGGARAN DARI SELURUH PROGRAM													466,67	51,22					



Sasaran	Kode	Urusan/Program/Kegiatan/Sub Kegiatan	Indikator Kinerja Program (outcome) / Kegiatan (output)		Target RPJMD pada tahun 2019 s/d 2024 ( periode RPJMD)		Realisasi Capaian Kinerja RPJMD s/d RKPD Tahun Lalu (2022)		Target Kinerja dan Anggaran RKPD Tahun Berjalan yang dievaluasi (2023)		Realisasi Capaian Kinerja dan Anggaran RKPD yang Dievaluasi (2023)		Tingkat Capaian Kinerja dan Realisasi Anggaran RKPD Tahun 2023 (%)		Realisasi Kinerja dan Anggaran RPJMD s/d Tahun 2024		Tingkat Capaian Kinerja dan Realisasi Anggaran RPJMD s/d Tahun 2024 (%)		Perangkat Daerah Penanggung Jawab
			Indikator	Satuan	K/Target	Rp/Apbd	K	Rp	K	Rp	K	Rp	K	Rp	K	Rp	K	Rp	
PREDIKAT KINERJA DARI SELURUH PROGRAM													Sangat Tinggi	Rendah					
Faktor pendorong keberhasilan kinerja : Faktor penghambat pencapaian kinerja : Tindak lanjut yang diperlukan dalam triwulan berikutnya : Tindaklanjut yang diperlukan dalam RKPD berikutnya																			
	6,01	INSPEKTORAT DAERAH																	
Meningkatkan Akuntabilitas Kinerja Pemerintah Kota Probolinggo, Meningkatkan Penyelenggaraan Pemerintahan Daerah, Meningkatkan Akuntabilitas Keuangan Pemerintah Kota Probolinggo	6.01.01	PROGRAM PENUNJANG URUSAN PEMERINTAHAN DAERAH KABUPATEN/KOTA	Persentase Capaian Kinerja Program Minimal 80%	%	0	0,00	0	0,00	94	6.965.099.774,00	0	4.791.416.256,00	0	68,79	0	4.791.416.256,00	0	0,00	Inspektorat
	6.01.01.2.01	Perencanaan, Penganggaran, dan Evaluasi Kinerja Perangkat Daerah	Persentase Capaian Kinerja Kegiatan Minimal 80%	%	0	0,00	0	0,00	90	222.439.700,00	0	11.907.200,00	0	5,35	0	11.907.200,00	0	0,00	Inspektorat
	6.01.01.2.01.01	Penyusunan Dokumen Perencanaan Perangkat Daerah	Jumlah Dokumen Perencanaan Perangkat Daerah	Dokumen	0	0,00	0	0,00	4	204.478.000,00	2	3.814.800,00	50	1,87	2	3.814.800,00	0	0,00	Inspektorat
	6.01.01.2.01.06	Koordinasi dan Penyusunan Laporan Capaian Kinerja dan Ikhtisar Realisasi Kinerja SKPD	Jumlah Laporan Capaian Kinerja PD yang Disusun Sesuai Dengan Ketentuan	Dokumen	0	0,00	0	0,00	4	17.961.700,00	2	8.092.400,00	50	45,05	2	8.092.400,00	0	0,00	Inspektorat
	6.01.01.2.02	Administrasi Keuangan Perangkat Daerah	Persentase Laporan Keuangan yang tepat waktu	%	0	0,00	0	0,00	100	6.160.556.887,00	100	4.456.532.384,00	100	72,34	100	4.456.532.384,00	0	0,00	Inspektorat
			Persentase Realisasi Keuangan Kegiatan dengan Capaian Minimal 80%	%	0	0,00	0	0,00	100	6.160.556.887,00	0	4.456.532.384,00	0	72,34	0	4.456.532.384,00	0	0,00	Inspektorat
	6.01.01.2.02.01	Penyediaan Gaji dan Tunjangan ASN	Persentase Realisasi Gaji dan Tunjangan ASN yang Tepat Waktu	Bulan	0	0,00	0	0,00	12	5.898.121.287,00	6	4.315.691.764,00	50	73,17	6	4.315.691.764,00	0	0,00	Inspektorat
	6.01.01.2.02.03	Pelaksanaan Penatausahaan dan Pengujian/Verifikasi Keuangan SKPD	Persentase Dokumen Penatausahaan Keuangan yang Terverifikasi	%	0	0,00	0	0,00	100	252.841.700,00	50	140.840.620,00	50	55,70	50	140.840.620,00	0	0,00	Inspektorat
	6.01.01.2.02.07	Koordinasi dan Penyusunan Laporan Keuangan Bulanan/ Triwulanan/ Semesteran SKPD	Jumlah Laporan PD yang Disusun Tepat Waktu SKPD	Laporan	0	0,00	0	0,00	2	9.593.900,00	0	0,00	0	0,00	0	0,00	0	0,00	Inspektorat
	6.01.01.2.06	Administrasi Umum Perangkat Daerah	Persentase Pemenuhan Sarana dan Prasarana Penunjang Kelancaran Administrasi	%	0	0,00	0	0,00	100	344.457.359,00	50	197.089.219,00	50	57,22	50	197.089.219,00	0	0,00	Inspektorat
			Persentase Ketatalaksanaan Tepat Waktu	%	0	0,00	0	0,00	100	344.457.359,00	50	197.089.219,00	50	57,22	50	197.089.219,00	0	0,00	Inspektorat
	6.01.01.2.06.02	Penyediaan Peralatan dan Perlengkapan Kantor	Persentase Peralatan dan Perlengkapan Kantor yang Terpenuhi	%	0	0,00	0	0,00	100	87.380.759,00	50	38.047.100,00	50	43,54	50	38.047.100,00	0	0,00	Inspektorat
	6.01.01.2.06.05	Penyediaan Barang Cetakan dan Penggandaan	Persentase Barang Cetakan dan Penggandaan yang Terpenuhi	%	0	0,00	0	0,00	100	8.435.000,00	50	3.850.000,00	50	45,64	50	3.850.000,00	0	0,00	Inspektorat
	6.01.01.2.06.08	Fasilitasi Kunjungan Tamu	Persentase Kunjungan Tamu yang Terfasilitasi	%	0	0,00	0	0,00	100	17.600.000,00	50	12.400.000,00	50	70,45	50	12.400.000,00	0	0,00	Inspektorat
	6.01.01.2.06.09	Penyelenggaraan Rapat Koordinasi dan Konsultasi SKPD	Persentase Rapat Koordinasi dan Konsultasi SKPD yang Terpenuhi	%	0	0,00	0	0,00	100	231.041.600,00	50	142.792.119,00	50	61,80	50	142.792.119,00	0	0,00	Inspektorat
	6.01.01.2.07	Pengadaan Barang Milik Daerah Penunjang Urusan Pemerintah Daerah	Persentase BMD Perangkat Daerah yang terpenuhi	%	0	0,00	0	0,00	100	61.250.000,00	50	48.495.000,00	50	79,18	50	48.495.000,00	0	0,00	Inspektorat
	6.01.01.2.07.06	Pengadaan Peralatan dan Mesin Lainnya	Jumlah Realisasi Peralatan dan Mesin Lainnya yang Diadakan	Unit	0	0,00	0	0,00	18	61.250.000,00	0	48.495.000,00	0	79,18	0	48.495.000,00	0	0,00	Inspektorat
	6.01.01.2.08	Penyediaan Jasa Penunjang Urusan Pemerintahan Daerah	Persentase Jasa Komunikasi, Sumber Daya Air dan Listrik yang terpenuhi	%	0	0,00	0	0,00	100	112.451.000,00	50	47.842.153,00	50	42,54	50	47.842.153,00	0	0,00	Inspektorat
	6.01.01.2.08.02	Penyediaan Jasa Komunikasi, Sumber Daya Air dan Listrik	Persentase Jasa Komunikasi Sumber Daya Air dan Listrik yang Terpenuhi	%	0	0,00	0	0,00	100	112.451.000,00	50	47.842.153,00	50	42,54	50	47.842.153,00	0	0,00	Inspektorat
	6.01.01.2.09	Pemeliharaan Barang Milik Daerah Penunjang Urusan Pemerintahan Daerah	Persentase BMD dalam kondisi baik	%	0	0,00	0	0,00	100	63.944.828,00	50	29.550.300,00	50	46,21	50	29.550.300,00	0	0,00	Inspektorat
	6.01.01.2.09.02	Penyediaan Jasa Pemeliharaan, Biaya Pemeliharaan, Pajak dan Perizinan Kendaraan Dinas Operasional atau Lapangan	Persentase Jasa Pemeliharaan, Biaya Pemeliharaan, Pajak dan Perijinan Kendaraan Dinas Operasional atau Lapangan yang Terpenuhi	%	0	0,00	0	0,00	100	21.548.828,00	50	12.145.300,00	50	56,36	50	12.145.300,00	0	0,00	Inspektorat
	6.01.01.2.09.06	Pemeliharaan Peralatan dan Mesin Lainnya	Persentase Peralatan dan Mesin Lainnya yang Terpelihara	%	0	0,00	0	0,00	100	35.670.000,00	50	17.405.000,00	50	48,79	50	17.405.000,00	0	0,00	Inspektorat
	6.01.01.2.09.10	Pemeliharaan/Rehabilitasi Sarana dan Prasarana Gedung Kantor atau Bangunan Lainnya	Persentase Sarana dan Prasarana Gedung Kantor atau Bangunan Lainnya	%	0	0,00	0	0,00	100	6.726.000,00	50	0,00	50	0,00	50	0,00	0	0,00	Inspektorat
Rata-rata Capaian Kinerja (%)													50,00	50,47					



Sasaran	Kode	Urusan/Program/Kegiatan/Sub Kegiatan	Indikator Kinerja Program (outcome) / Kegiatan (output)		Target RPJMD pada tahun 2019 s/d 2024 ( periode RPJMD)		Realisasi Capaian Kinerja RPJMD s/d RKPD Tahun Lalu (2022)		Target Kinerja dan Anggaran RKPD Tahun Berjalan yang dievaluasi (2023)		Realisasi Capaian Kinerja dan Anggaran RKPD yang Dievaluasi (2023)		Tingkat Capaian Kinerja dan Realisasi Anggaran RKPD Tahun 2023 (%)		Realisasi Kinerja dan Anggaran RPJMD s/d Tahun 2024		Tingkat Capaian Kinerja dan Realisasi Anggaran RPJMD s/d Tahun 2024 (%)		Perangkat Daerah Penanggung Jawab
			Indikator	Satuan	K/Target	Rp/Apbd	K	Rp	K	Rp	K	Rp	K	Rp	K	Rp	K	Rp	
Predikat Kinerja													Sangat Rendah	Sangat Rendah					
Meningkatkan Akuntabilitas Kinerja Pemerintah Kota Probolinggo, Meningkatkan Penyelenggaraan Pemerintahan Daerah, Meningkatkan Akuntabilitas Keuangan Pemerintah Kota Probolinggo	6.01.02	PROGRAM PENYELENGGARAAN PENGAWASAN	Persentase Penanganan Hasil Temuan Pemeriksaan	%	0	0,00	0	0,00	100	2.279.011.853,00	0	1.072.258.350,00	0	47,05	0	1.072.258.350,00	0	0,00	Inspektorat
			Persentase penanganan kasus / pengaduan masyarakat yang terselesaikan	%	0	0,00	0	0,00	100	2.279.011.853,00	0	1.072.258.350,00	0	47,05	0	1.072.258.350,00	0	0,00	Inspektorat
			Persentase Perangkat Daerah dengan hasil evaluasi kinerja minimal memuaskan	%	0	0,00	0	0,00	100	2.279.011.853,00	0	1.072.258.350,00	0	47,05	0	1.072.258.350,00	0	0,00	Inspektorat
	6.01.02.2.01	Penyelenggaraan Pengawasan Internal	Persentase Perangkat Daerah yang memperoleh nilai SAKIP minimal A	%	0	0,00	0	0,00	70	1.998.066.953,00	0	969.615.850,00	0	48,53	0	969.615.850,00	0	0,00	Inspektorat
			Persentase tindak lanjut yang sesuai dengan rekomendasi hasil pemeriksaan	%	0	0,00	0	0,00	90	1.998.066.953,00	0	969.615.850,00	0	48,53	0	969.615.850,00	0	0,00	Inspektorat
			Persentase Perangkat Daerah yang telah terbebas dari temuan yang bersifat material	%	0	0,00	0	0,00	90	1.998.066.953,00	0	969.615.850,00	0	48,53	0	969.615.850,00	0	0,00	Inspektorat
	6.01.02.2.01.01	Pengawasan Kinerja Pemerintah Daerah	Jumlah Laporan Hasil Pengawasan Kinerja Pemerintah Daerah	Laporan	0	0,00	0	0,00	48	412.035.900,00	24	291.345.000,00	50	70,71	24	291.345.000,00	0	0,00	Inspektorat
	6.01.02.2.01.02	Pengawasan Keuangan Pemerintah Daerah	Jumlah Laporan Hasil Pengawasan Keuangan Pemerintah Daerah	Laporan	0	0,00	0	0,00	48	768.048.400,00	24	522.742.400,00	50	68,06	24	522.742.400,00	0	0,00	Inspektorat
	6.01.02.2.01.03	Reviu Laporan Kinerja	Jumlah Laporan Hasil Reviu Laporan Kinerja	Laporan	0	0,00	0	0,00	24	278.335.900,00	0	90.119.000,00	0	32,38	0	90.119.000,00	0	0,00	Inspektorat
	6.01.02.2.01.04	Reviu Laporan Keuangan	Jumlah Laporan Hasil Reviu Laporan Keuangan	Laporan	0	0,00	0	0,00	24	259.872.553,00	24	20.257.200,00	100	7,80	24	20.257.200,00	0	0,00	Inspektorat
	6.01.02.2.01.06	Kerja Sama Pengawasan Internal	Jumlah Kesepakatan Pengawasan Internal yang Terbentuk	Kesepakat an	0	0,00	0	0,00	1	186.496.200,00	0	7.895.000,00	0	4,23	0	7.895.000,00	0	0,00	Inspektorat
	6.01.02.2.01.07	Monitoring dan Evaluasi Tindak Lanjut Hasil Pemeriksaan BPK RI dan Tindak Lanjut Hasil Pemeriksaan APIP	Jumlah Dokumen Hasil Monitoring dan Evaluasi Tindak Lanjut Hasil Pemeriksaan BPK RI dan Tindak Lanjut Hasil Pemeriksaan APIP	Dokumen	0	0,00	0	0,00	4	93.278.000,00	0	37.257.250,00	0	39,94	0	37.257.250,00	0	0,00	Inspektorat
	6.01.02.2.02	Penyelenggaraan Pengawasan dengan Tujuan Tertentu	Persentase permasalahan pengawasan yang ditindaklanjuti	%	0	0,00	0	0,00	100	280.944.900,00	0	102.642.500,00	0	36,53	0	102.642.500,00	0	0,00	Inspektorat
6.01.02.2.02.01	Penanganan Penyelesaian Kerugian Negara/Daerah	Jumlah Laporan Penyelesaian Kerugian Negara/Daerah yang Ditangani	Laporan	0	0,00	0	0,00	2	11.892.400,00	1	0,00	50	0,00	1	0,00	0	0,00	Inspektorat	
6.01.02.2.02.02	Pengawasan dengan Tujuan Tertentu	Jumlah Laporan Hasil Pengawasan Dengan Tujuan Tertentu	Laporan	0	0,00	0	0,00	24	269.052.500,00	9	102.642.500,00	37,5	38,15	9	102.642.500,00	0	0,00	Inspektorat	
Rata-rata Capaian Kinerja (%)													0,00	42,53					
Predikat Kinerja													Sangat Rendah	Sangat Rendah					
Meningkatkan Akuntabilitas Kinerja Pemerintah Kota Probolinggo, Meningkatkan Penyelenggaraan Pemerintahan Daerah, Meningkatkan Akuntabilitas Keuangan Pemerintah Kota	6.01.03	PROGRAM PERUMUSAN KEBIJAKAN, PENDAMPINGAN DAN ASISTENSI	Level Maturitas SPIP	Level	0	0,00	0	0,00	3	871.984.200,00	0	204.586.300,00	0	23,46	0	204.586.300,00	0	0,00	Inspektorat
	6.01.03.2.02	Pendampingan dan Asistensi	Persentase pemenuhan aksi pencegahan dan pemberantasan korupsi	%	0	0,00	0	0,00	90	871.984.200,00	0	204.586.300,00	0	23,46	0	204.586.300,00	0	0,00	Inspektorat
			Persentase Perangkat Daerah yang maturitas SPIP sampai tingkat “terdefinisi”	%	0	0,00	0	0,00	37	871.984.200,00	0	204.586.300,00	0	23,46	0	204.586.300,00	0	0,00	Inspektorat
	6.01.03.2.02.02	Pendampingan, Asistensi, Verifikasi, dan Penilaian Reformasi Birokrasi	Jumlah Perangkat Daerah yang Dilakukan Pendampingan, Asistensi, Verifikasi, dan Penilaian Reformasi Birokrasi	Perangkat Daerah	0	0,00	0	0,00	27	145.016.000,00	0	42.537.500,00	0	29,33	0	42.537.500,00	0	0,00	Inspektorat
	6.01.03.2.02.03	Koordinasi, Monitoring dan Evaluasi serta Verifikasi Pencegahan dan Pemberantasan Korupsi	Jumlah Kegiatan Koordinasi, Monitoring dan Evaluasi serta Verifikasi Pencegahan dan Pemberantasan Korupsi	Laporan	0	0,00	0	0,00	7	726.968.200,00	0	162.048.800,00	0	22,29	0	162.048.800,00	0	0,00	Inspektorat
Rata-rata Capaian Kinerja (%)													0,00	23,46					
Predikat Kinerja													Sangat Rendah	Sangat Rendah					
JUMLAH ANGGARAN DAN REALISASI DARI SELURUH PROGRAM										10.116.095.827,00		6.068.260.906,00							
TOTAL RATA - RATA CAPAIAN KINERJA DAN ANGGARAN DARI SELURUH PROGRAM													16,67	38,82					
PREDIKAT KINERJA DARI SELURUH PROGRAM													Sangat Rendah	Sangat Rendah					
Sub Keg Pengawasan dengan tujuan tertentu tidak mencapai target karena Penangan kasus dilaksanakan berdasarkan suaat permintaan atau pengaduan yg masuk																			
	7,01	KECAMATAN																	



Sasaran	Kode	Urusan/Program/Kegiatan/Sub Kegiatan	Indikator Kinerja Program (outcome) / Kegiatan (output)		Target RPJMD pada tahun 2019 s/d 2024 ( periode RPJMD)		Realisasi Capaian Kinerja RPJMD s/d RKPD Tahun Lalu (2022)		Target Kinerja dan Anggaran RKPD Tahun Berjalan yang dievaluasi (2023)		Realisasi Capaian Kinerja dan Anggaran RKPD yang Dievaluasi (2023)		Tingkat Capaian Kinerja dan Realisasi Anggaran RKPD Tahun 2023 (%)		Realisasi Kinerja dan Anggaran RPJMD s/d Tahun 2024		Tingkat Capaian Kinerja dan Realisasi Anggaran RPJMD s/d Tahun 2024 (%)		Perangkat Daerah Penanggung Jawab
			Indikator	Satuan	K/Target	Rp/Apbd	K	Rp	K	Rp	K	Rp	K	Rp	K	Rp	K	Rp	
Meningkatnya Kemampuan Kelompok dan Lembaga Kemasyarakatan, Meningkatnya Kualitas Pelayanan Publik di Kecamatan Wonoasih	7.01.01	PROGRAM PENUNJANG URUSAN PEMERINTAHAN DAERAH KABUPATEN/KOTA	Persentase Capaian Kinerja Program Minimal 80%	%	0	0,00	0	0,00	100	9.009.614.287,00	25	4.576.748.262,00	25	50,80	25	4.576.748.262,00	0	0,00	Kecamatan Wonoasih
	7.01.01.2.01	Perencanaan, Penganggaran, dan Evaluasi Kinerja Perangkat Daerah	Persentase Capaian Kinerja Kegiatan Perangkat Daerah Minimal 80%	%	0	0,00	0	0,00	100	28.500.000,00	25	11.517.700,00	25	40,41	25	11.517.700,00	0	0,00	Kecamatan Wonoasih
	7.01.01.2.01.06	Koordinasi dan Penyusunan Laporan Capaian Kinerja dan Ikhtisar Realisasi Kinerja SKPD	Jumlah Laporan Capaian Kinerja dan Ikhtisar Realisasi Kinerja SKPD dan Laporan Hasil Koordinasi Penyusunan Laporan Capaian Kinerja dan Ikhtisar Realisasi Kinerja SKPD	Laporan	0	0,00	0	0,00	4	28.500.000,00	1	11.517.700,00	25	40,41	1	11.517.700,00	0	0,00	Kecamatan Wonoasih
	7.01.01.2.02	Administrasi Keuangan Perangkat Daerah	Persentase Administrasi Keuangan Perangkat Daerah Sesuai Ketentuan	%	0	0,00	0	0,00	100	8.210.042.024,00	50	4.228.120.800,00	50	51,50	50	4.228.120.800,00	0	0,00	Kecamatan Wonoasih
	7.01.01.2.02.01	Penyediaan Gaji dan Tunjangan ASN	Jumlah Orang yang Menerima Gaji dan Tunjangan ASN	Orang/Bulan	0	0,00	0	0,00	73	7.886.361.557,00	146	4.109.795.410,00	200	52,11	146	4.109.795.410,00	0	0,00	Kecamatan Wonoasih
	7.01.01.2.02.03	Pelaksanaan Penatausahaan dan Pengujian/Verifikasi Keuangan SKPD	Jumlah Dokumen Penatausahaan dan Pengujian/Verifikasi Keuangan SKPD	Dokumen	0	0,00	0	0,00	12	323.680.467,00	6	118.325.390,00	50	36,56	6	118.325.390,00	0	0,00	Kecamatan Wonoasih
	7.01.01.2.03	Administrasi Barang Milik Daerah pada Perangkat Daerah	Persentase Administrasi Barang Milik Daerah Sesuai Ketentuan	%	0	0,00	0	0,00	100	10.000.000,00	25	2.550.000,00	25	25,50	25	2.550.000,00	0	0,00	Kecamatan Wonoasih
	7.01.01.2.03.06	Penatausahaan Barang Milik Daerah pada SKPD	Jumlah Laporan Penatausahaan Barang Milik Daerah pada SKPD	Laporan	0	0,00	0	0,00	1	10.000.000,00	1	2.550.000,00	100	25,50	1	2.550.000,00	0	0,00	Kecamatan Wonoasih
	7.01.01.2.05	Administrasi Kepegawaian Perangkat Daerah	Persentase Administrasi Kepegawaian Perangkat Daerah Sesuai Ketentuan	%	0	0,00	0	0,00	100	2.500.000,00	0	0,00	0	0,00	0	0,00	0	0,00	Kecamatan Wonoasih
	7.01.01.2.05.10	Sosialisasi Peraturan Perundang-Undangan	Jumlah Orang yang Mengikuti Sosialisasi Peraturan Perundang- Undangan	Orang	0	0,00	0	0,00	100	2.500.000,00	0	0,00	0	0,00	0	0,00	0	0,00	Kecamatan Wonoasih
	7.01.01.2.06	Administrasi Umum Perangkat Daerah	Persentase Administrasi Umum PD Sesuai Ketentuan	%	0	0,00	0	0,00	100	157.114.419,00	50	63.062.314,00	50	40,14	50	63.062.314,00	0	0,00	Kecamatan Wonoasih
	7.01.01.2.06.02	Penyediaan Peralatan dan Perlengkapan Kantor	Jumlah Paket Peralatan dan Perlengkapan Kantor yang Disediakan	Paket	0	0,00	0	0,00	4	49.455.500,00	2	32.198.625,00	50	65,11	2	32.198.625,00	0	0,00	Kecamatan Wonoasih
	7.01.01.2.06.03	Penyediaan Peralatan Rumah Tangga	Jumlah Paket Peralatan Rumah Tangga yang Disediakan	Paket	0	0,00	0	0,00	4	15.060.300,00	2	6.718.500,00	50	44,61	2	6.718.500,00	0	0,00	Kecamatan Wonoasih
	7.01.01.2.06.05	Penyediaan Barang Cetakan dan Penggandaan	Jumlah Paket Barang Cetakan dan Penggandaan yang Disediakan	Paket	0	0,00	0	0,00	12	7.000.000,00	6	2.032.500,00	50	29,04	6	2.032.500,00	0	0,00	Kecamatan Wonoasih
	7.01.01.2.06.06	Penyediaan Bahan Bacaan dan Peraturan Perundang-undangan	Jumlah Dokumen Bahan Bacaan dan Peraturan Perundang- Undangan yang Disediakan	Dokumen	0	0,00	0	0,00	552	3.500.000,00	296	2.310.000,00	53,62	66,00	296	2.310.000,00	0	0,00	Kecamatan Wonoasih
	7.01.01.2.06.08	Fasilitasi Kunjungan Tamu	Jumlah Laporan Fasilitasi Kunjungan Tamu	Laporan	0	0,00	0	0,00	12	2.000.000,00	6	981.000,00	50	49,05	6	981.000,00	0	0,00	Kecamatan Wonoasih
	7.01.01.2.06.09	Penyelenggaraan Rapat Koordinasi dan Konsultasi SKPD	Jumlah Laporan Penyelenggaraan Rapat Koordinasi dan Konsultasi SKPD	Laporan	0	0,00	0	0,00	10	80.098.619,00	6	18.821.689,00	60	23,50	6	18.821.689,00	0	0,00	Kecamatan Wonoasih
	7.01.01.2.07	Pengadaan Barang Milik Daerah Penunjang Urusan Pemerintah Daerah	Persentase BMD Perangkat Daerah yang terpenuhi	%	0	0,00	0	0,00	100	214.893.850,00	50	152.675.000,00	50	71,05	50	152.675.000,00	0	0,00	Kecamatan Wonoasih
	7.01.01.2.07.02	Pengadaan Kendaraan Dinas Operasional atau Lapangan	Jumlah Unit Kendaraan Dinas Operasional atau Lapangan yang Disediakan	Unit	0	0,00	0	0,00	1	73.000.000,00	1	72.500.000,00	100	99,32	1	72.500.000,00	0	0,00	Kecamatan Wonoasih
	7.01.01.2.07.06	Pengadaan Peralatan dan Mesin Lainnya	Jumlah Unit Peralatan dan Mesin Lainnya yang Disediakan	Unit	0	0,00	0	0,00	27	141.893.850,00	16	80.175.000,00	59,26	56,50	16	80.175.000,00	0	0,00	Kecamatan Wonoasih
	7.01.01.2.08	Penyediaan Jasa Penunjang Urusan Pemerintahan Daerah	Persentase Kebutuhan Ketatalaksanaan yang terpenuhi	%	0	0,00	0	0,00	100	209.698.492,00	50	77.846.638,00	50	37,12	50	77.846.638,00	0	0,00	Kecamatan Wonoasih
	7.01.01.2.08.02	Penyediaan Jasa Komunikasi, Sumber Daya Air dan Listrik	Jumlah Laporan Penyediaan Jasa Komunikasi, Sumber Daya Air dan Listrik yang Disediakan	Laporan	0	0,00	0	0,00	12	94.698.992,00	6	31.955.978,00	50	33,74	6	31.955.978,00	0	0,00	Kecamatan Wonoasih
	7.01.01.2.08.04	Penyediaan Jasa Pelayanan Umum Kantor	Jumlah Laporan Penyediaan Jasa Pelayanan Umum Kantor yang Disediakan	Laporan	0	0,00	0	0,00	12	114.999.500,00	6	45.890.660,00	50	39,91	6	45.890.660,00	0	0,00	Kecamatan Wonoasih
	7.01.01.2.09	Pemeliharaan Barang Milik Daerah Penunjang Urusan Pemerintahan Daerah	Persentase BMD dalam kondisi baik	%	0	0,00	0	0,00	100	176.865.502,00	50	40.975.810,00	50	23,17	50	40.975.810,00	0	0,00	Kecamatan Wonoasih
	7.01.01.2.09.01	Penyediaan Jasa Pemeliharaan, Biaya Pemeliharaan, dan Pajak Kendaraan Perorangan Dinas atau Kendaraan Dinas Jabatan	Jumlah Kendaraan Perorangan Dinas atau Kendaraan Dinas Jabatan yang Dipelihara dan dibayarkan Pajaknya	Unit	0	0,00	0	0,00	1	22.770.101,00	1	8.310.860,00	100	36,50	1	8.310.860,00	0	0,00	Kecamatan Wonoasih



Sasaran	Kode	Urusan/Program/Kegiatan/Sub Kegiatan	Indikator Kinerja Program (outcome) / Kegiatan (output)		Target RPJMD pada tahun 2019 s/d 2024 ( periode RPJMD)		Realisasi Capaian Kinerja RPJMD s/d RKPD Tahun Lalu (2022)		Target Kinerja dan Anggaran RKPD Tahun Berjalan yang dievaluasi (2023)		Realisasi Capaian Kinerja dan Anggaran RKPD yang Dievaluasi (2023)		Tingkat Capaian Kinerja dan Realisasi Anggaran RKPD Tahun 2023 (%)		Realisasi Kinerja dan Anggaran RPJMD s/d Tahun 2024		Tingkat Capaian Kinerja dan Realisasi Anggaran RPJMD s/d Tahun 2024 (%)		Perangkat Daerah Penanggung Jawab
			Indikator	Satuan	K/Target	Rp/Apbd	K	Rp	K	Rp	K	Rp	K	Rp	K	Rp	K	Rp	
	7.01.01.2.09.02	Penyediaan Jasa Pemeliharaan, Biaya Pemeliharaan, Pajak dan Perizinan Kendaraan Dinas Operasional atau Lapangan	Jumlah Kendaraan Dinas Operasional atau Lapangan yang Dipelihara dan dibayarkan Pajak dan Perizinannya	Unit	0	0,00	0	0,00	23	52.060.401,00	22	18.129.950,00	95,65	34,82	22	18.129.950,00	0	0,00	Kecamatan Wonoasih
	7.01.01.2.09.06	Pemeliharaan Peralatan dan Mesin Lainnya	Jumlah Peralatan dan Mesin Lainnya yang Dipelihara	Unit	0	0,00	0	0,00	10	37.035.000,00	9	14.535.000,00	90	39,25	9	14.535.000,00	0	0,00	Kecamatan Wonoasih
	7.01.01.2.09.09	Pemeliharaan/Rehabilitasi Gedung Kantor dan Bangunan Lainnya	Jumlah Gedung Kantor dan Bangunan Lainnya yang Dipelihara/Direhabilitasi	Unit	0	0,00	0	0,00	1	65.000.000,00	0	0,00	0	0,00	0	0,00	0	0,00	Kecamatan Wonoasih
Rata-rata Capaian Kinerja (%)													37,50	36,11					
Predikat Kinerja													Sangat Rendah	Sangat Rendah					
Meningkatnya Kualitas Pelayanan Publik di Kecamatan Wonoasih	7.01.02	PROGRAM PENYELENGGARAAN PEMERINTAHAN DAN PELAYANAN PUBLIK	Indeks Kepuasan Masyarakat (IKM)	%	0	0,00	0	0,00	100	3.720.075.490,00	50	993.214.766,00	50	26,70	50	993.214.766,00	0	0,00	Kecamatan Wonoasih
	7.01.02.2.01	Koordinasi Penyelenggaraan Kegiatan Pemerintahan di Tingkat Kecamatan	Persentase Kelurahan Kategori berkembang	%	0	0,00	0	0,00	100	2.048.289.000,00	50	640.793.050,00	50	31,28	50	640.793.050,00	0	0,00	Kecamatan Wonoasih
	7.01.02.2.01.02	Peningkatan Efektifitas Kegiatan Pemerintahan di Tingkat Kecamatan	Jumlah Dokumen Peningkatan Efektifitas Kegiatan Pemerintahan di Tingkat Kecamatan	Dokumen	0	0,00	0	0,00	12	2.048.289.000,00	6	640.793.050,00	50	31,28	6	640.793.050,00	0	0,00	Kecamatan Wonoasih
	7.01.02.2.02	Penyelenggaraan Urusan Pemerintahan yang Tidak Dilaksanakan oleh Unit Kerja Perangkat Daerah yang Ada di Kecamatan	Persentase pelayanan yang sesuai Standart Pelayanan	%	0	0,00	0	0,00	100	1.671.786.490,00	50	352.421.716,00	50	21,08	50	352.421.716,00	0	0,00	Kecamatan Wonoasih
	7.01.02.2.02.03	Peningkatan Efektifitas Pelaksanaan Pelayanan kepada Masyarakat di Wilayah Kecamatan	Jumlah Laporan Peningkatan Efektifitas Pelaksanaan Pelayanan kepada Masyarakat di Wilayah Kecamatan	Laporan	0	0,00	0	0,00	12	1.671.786.490,00	3	352.421.716,00	25	21,08	3	352.421.716,00	0	0,00	Kecamatan Wonoasih
Rata-rata Capaian Kinerja (%)													50,00	26,18					
Predikat Kinerja													Sangat Rendah	Sangat Rendah					
Meningkatnya Kemampuan Kelompok dan Lembaga Kemasyarakatan	7.01.03	PROGRAM PEMBERDAYAAN MASYARAKAT DESA DAN KELURAHAN	Persentase Peningkatan Lembaga Masyarakat yang Aktif	%	0	0,00	0	0,00	90	3.090.212.000,00	75	1.197.870.810,00	83,33	38,76	75	1.197.870.810,00	0	0,00	Kecamatan Wonoasih
	7.01.03.2.02	Kegiatan Pemberdayaan Kelurahan	Persentase Peningkatan Lembaga Masyarakat yang Aktif	%	0	0,00	0	0,00	90	1.860.000.000,00	75	805.014.650,00	83,33	43,28	75	805.014.650,00	0	0,00	Kecamatan Wonoasih
	7.01.03.2.02.01	Peningkatan Partisipasi Masyarakat dalam Forum Musyawarah Perencanaan Pembangunan di Kelurahan	Persentase Kelompok dan Lembaga Kemasyarakatan Kelurahan yang diberdayakan	%	0	0,00	0	0,00	80	90.000.000,00	80	89.169.600,00	100	99,08	80	89.169.600,00	0	0,00	Kecamatan Wonoasih
	7.01.03.2.02.02	Pembangunan Sarana dan Prasarana Kelurahan	Jumlah Sarana dan Prasarana Kelurahan yang Terbangun	Unit	0	0,00	0	0,00	12	840.836.700,00	0	0,00	0	0,00	0	0,00	0	0,00	Kecamatan Wonoasih
	7.01.03.2.02.03	Pemberdayaan Masyarakat di Kelurahan	Jumlah Pokmas dan Ormas yang Melaksanakan Pemberdayaan Masyarakat di Kelurahan	Pokmas / Ormas	0	0,00	0	0,00	14	929.163.300,00	14	715.845.050,00	100	77,04	14	715.845.050,00	0	0,00	Kecamatan Wonoasih
	7.01.03.2.03	Pemberdayaan Lembaga Kemasyarakatan Tingkat Kecamatan	Persentase Kelompok dan Lembaga Kemasyarakatan Kelurahan yang difasilitasi	%	0	0,00	0	0,00	100	1.230.212.000,00	50	392.856.160,00	50	31,93	50	392.856.160,00	0	0,00	Kecamatan Wonoasih
	7.01.03.2.03.02	Peningkatan Kapasitas Lembaga Kemasyarakatan	Jumlah Lembaga Kemasyarakatan yang Ditingkatkan Kapasitasnya	LKK	0	0,00	0	0,00	4	1.230.212.000,00	2	392.856.160,00	50	31,93	2	392.856.160,00	0	0,00	Kecamatan Wonoasih
Rata-rata Capaian Kinerja (%)													66,67	37,61					
Predikat Kinerja													Sedang	Sangat Rendah					
Meningkatnya Kemampuan Kelompok dan Lembaga Kemasyarakatan, Meningkatkan Kualitas Pelayanan Publik di Kecamatan	7.01.05	PROGRAM PENYELENGGARAAN URUSAN PEMERINTAHAN UMUM	Persentase Penurunan Gangguan Keamanan	%	0	0,00	0	0,00	22	458.211.500,00	12	176.101.350,00	54,55	38,43	12	176.101.350,00	0	0,00	Kecamatan Wonoasih
	7.01.05.2.01	Penyelenggaraan Urusan Pemerintahan Umum Sesuai Penugasan Kepala Daerah	Persentase Gangguan Keamanan yang difasilitasi	%	0	0,00	0	0,00	100	458.211.500,00	50	176.101.350,00	50	38,43	50	176.101.350,00	0	0,00	Kecamatan Wonoasih
	7.01.05.2.01.02	Fasilitasi, Koordinasi dan Pembinaan (Bimtek, Sosialisasi, Konsultasi) Wawasan Kebangsaan dan Ketahanan Nasional	Jumlah Orang yang Mengikuti Fasilitasi, Koordinasi dan Pembinaan (Bimtek, Sosialisasi, Konsultasi) Wawasan Kebangsaan dan Ketahanan Nasional	Orang	0	0,00	0	0,00	150	458.211.500,00	100	176.101.350,00	66,67	38,43	100	176.101.350,00	0	0,00	Kecamatan Wonoasih
Rata-rata Capaian Kinerja (%)													50,00	38,43					
Predikat Kinerja													Sangat Rendah	Sangat Rendah					



Sasaran	Kode	Urusan/Program/Kegiatan/Sub Kegiatan	Indikator Kinerja Program (outcome) / Kegiatan (output)		Target RPJMD pada tahun 2019 s/d 2024 ( periode RPJMD)		Realisasi Capaian Kinerja RPJMD s/d RKPD Tahun Lalu (2022)		Target Kinerja dan Anggaran RKPD Tahun Berjalan yang dievaluasi (2023)		Realisasi Capaian Kinerja dan Anggaran RKPD yang Dievaluasi (2023)		Tingkat Capaian Kinerja dan Realisasi Anggaran RKPD Tahun 2023 (%)		Realisasi Kinerja dan Anggaran RPJMD s/d Tahun 2024		Tingkat Capaian Kinerja dan Realisasi Anggaran RPJMD s/d Tahun 2024 (%)		Perangkat Daerah Penanggung Jawab	
			Indikator	Satuan	K/Target	Rp/Apbd	K	Rp	K	Rp	K	Rp	K	Rp	K	Rp	K	Rp		
JUMLAH ANGGARAN DAN REALISASI DARI SELURUH PROGRAM									16.278.113.277,00		6.943.935.188,00									
TOTAL RATA - RATA CAPAIAN KINERJA DAN ANGGARAN DARI SELURUH PROGRAM													51,04	34,58						
PREDIKAT KINERJA DARI SELURUH PROGRAM													Rendah	Sangat Rendah						
Faktor pendorong keberhasilan kinerja : Faktor penghambat pencapaian kinerja : Tindak lanjut yang diperlukan dalam triwulan berikutnya : Tindaklanjut yang diperlukan dalam RKPD berikutnya																				
	7,01	KECAMATAN																		
Meningkatnya Kemampuan Kelompok dan Lembaga Kemasyarakatan, Meningkatnya Kualitas Pelayanan Publik di Kecamatan Kademangan	7.01.01	PROGRAM PENUNJANG URUSAN PEMERINTAHAN DAERAH KABUPATEN/KOTA		Persentase Capaian Kinerja Program Minimal 80%	%	0	0,00	0	0,00	100	9.057.140.264,00	23	4.611.219.785,00	23	50,91	23	4.611.219.785,00	0	0,00	Kecamatan Kademangan
	7.01.01.2.01	Perencanaan, Penganggaran, dan Evaluasi Kinerja Perangkat Daerah		Persentase Capaian Kinerja Kegiatan Perangkat Daerah Minimal 80%	%	0	0,00	95	0,00	95	4.344.000,00	20	1.275.000,00	21,05	29,35	115	1.275.000,00	0	0,00	Kecamatan Kademangan
	7.01.01.2.01.01	Penyusunan Dokumen Perencanaan Perangkat Daerah		Jumlah Dokumen Perencanaan Perangkat Daerah	Dokumen	0	0,00	7	2.100.000,00	7	2.172.000,00	0	0,00	0	0,00	7	2.100.000,00	0	0,00	Kecamatan Kademangan
	7.01.01.2.01.06	Koordinasi dan Penyusunan Laporan Capaian Kinerja dan Ikhtisar Realisasi Kinerja SKPD		Jumlah Laporan Capaian Kinerja dan Ikhtisar Realisasi Kinerja SKPD dan Laporan Hasil Koordinasi Penyusunan Laporan Capaian Kinerja dan Ikhtisar Realisasi Kinerja SKPD	Laporan	0	0,00	12	2.100.000,00	12	2.172.000,00	4	1.275.000,00	33,33	58,70	16	3.375.000,00	0	0,00	Kecamatan Kademangan
	7.01.01.2.02	Administrasi Keuangan Perangkat Daerah		Persentase Administrasi Keuangan Perangkat Daerah Sesuai Ketentuan	%	0	0,00	100	0,00	100	8.357.577.105,00	36,5	4.270.711.635,00	36,5	51,10	136,5	4.270.711.635,00	0	0,00	Kecamatan Kademangan
	7.01.01.2.02.01	Penyediaan Gaji dan Tunjangan ASN		Jumlah Orang yang Menerima Gaji dan Tunjangan ASN	Orang/Bulan	0	0,00	0	8.020.104.233,00	75	8.045.519.481,00	67	4.184.802.735,00	89,33	52,01	67	12.204.906.968,00	0	0,00	Kecamatan Kademangan
	7.01.01.2.02.03	Pelaksanaan Penatausahaan dan Pengujian/Verifikasi Keuangan SKPD		Jumlah Dokumen Penatausahaan dan Pengujian/Verifikasi Keuangan SKPD	Dokumen	0	0,00	0	335.413.840,00	16	312.057.624,00	6	85.908.900,00	37,5	27,53	6	421.322.740,00	0	0,00	Kecamatan Kademangan
	7.01.01.2.03	Administrasi Barang Milik Daerah pada Perangkat Daerah		Persentase Administrasi BMD yang terpenuhi	%	0	0,00	0	0,00	100	2.000.000,00	0	0,00	0	0,00	0	0,00	0	0,00	Kecamatan Kademangan
	7.01.01.2.03.06	Penatausahaan Barang Milik Daerah pada SKPD		Jumlah Laporan Penatausahaan Barang Milik Daerah pada SKPD	Laporan	0	0,00	0	0,00	2	2.000.000,00	0	0,00	0	0,00	0	0,00	0	0,00	Kecamatan Kademangan
	7.01.01.2.05	Administrasi Kepegawaian Perangkat Daerah		Persentase Administrasi Kepegawaian Perangkat Daerah Sesuai Ketentuan	%	0	0,00	0	0,00	100	8.738.500,00	0	0,00	0	0,00	0	0,00	0	0,00	Kecamatan Kademangan
	7.01.01.2.05.10	Sosialisasi Peraturan Perundang-Undangan		Jumlah Orang yang Mengikuti Sosialisasi Peraturan Perundang- Undangan	Orang	0	0,00	0	0,00	75	8.738.500,00	0	0,00	0	0,00	0	0,00	0	0,00	Kecamatan Kademangan
	7.01.01.2.06	Administrasi Umum Perangkat Daerah		Persentase Administrasi Umum Perangkat Daerah sesuai Ketentuan	%	0	0,00	98	0,00	100	171.370.000,00	25	76.405.394,00	25	44,59	123	76.405.394,00	0	0,00	Kecamatan Kademangan
	7.01.01.2.06.02	Penyediaan Peralatan dan Perlengkapan Kantor		Jumlah Paket Peralatan dan Perlengkapan Kantor yang Disediakan	Paket	0	0,00	0	68.947.044,00	8	43.600.000,00	1	13.820.000,00	12,5	31,70	1	82.767.044,00	0	0,00	Kecamatan Kademangan
	7.01.01.2.06.05	Penyediaan Barang Cetakan dan Penggandaan		Jumlah Paket Barang Cetakan dan Penggandaan yang Disediakan	Paket	0	0,00	0	11.470.900,00	3	41.270.000,00	2	35.025.400,00	66,67	84,87	2	46.496.300,00	0	0,00	Kecamatan Kademangan
	7.01.01.2.06.06	Penyediaan Bahan Bacaan dan Peraturan Perundang-undangan		Jumlah Dokumen Bahan Bacaan dan Peraturan Perundang- Undangan yang Disediakan	Dokumen	0	0,00	0	3.120.000,00	12	3.500.000,00	3	1.300.000,00	25	37,14	3	4.420.000,00	0	0,00	Kecamatan Kademangan
	7.01.01.2.06.08	Fasilitasi Kunjungan Tamu		Jumlah Laporan Fasilitasi Kunjungan Tamu	Laporan	0	0,00	0	11.952.500,00	12	3.000.000,00	2	2.909.500,00	16,67	96,98	2	14.862.000,00	0	0,00	Kecamatan Kademangan
	7.01.01.2.06.09	Penyelenggaraan Rapat Koordinasi dan Konsultasi SKPD		Jumlah Laporan Penyelenggaraan Rapat Koordinasi dan Konsultasi SKPD	Laporan	0	0,00	0	121.583.798,00	12	80.000.000,00	3	23.350.494,00	25	29,19	3	144.934.292,00	0	0,00	Kecamatan Kademangan
	7.01.01.2.07	Pengadaan Barang Milik Daerah Penunjang Urusan Pemerintah Daerah		Persentase BMD Perangkat Daerah yang terpenuhi	%	0	0,00	85	0,00	90	143.270.000,00	55	132.870.000,00	61,11	92,74	140	132.870.000,00	0	0,00	Kecamatan Kademangan
	7.01.01.2.07.02	Pengadaan Kendaraan Dinas Operasional atau Lapangan		Jumlah Unit Kendaraan Dinas Operasional atau Lapangan yang Disediakan	Unit	0	0,00	0	0,00	1	75.000.000,00	1	72.500.000,00	100	96,67	1	72.500.000,00	0	0,00	Kecamatan Kademangan
	7.01.01.2.07.06	Pengadaan Peralatan dan Mesin Lainnya		Jumlah Unit Kendaraan Dinas Operasional atau Lapangan yang Disediakan	Unit	0	0,00	4	21.287.150,00	15	68.270.000,00	12	60.370.000,00	80	88,43	16	81.657.150,00	0	0,00	Kecamatan Kademangan
	7.01.01.2.08	Penyediaan Jasa Penunjang Urusan Pemerintahan Daerah		Persentase Kebutuhan Ketatalaksanaan yang Terpenuhi	%	0	0,00	100	0,00	100	223.085.619,00	25	106.193.140,00	25	47,60	125	106.193.140,00	0	0,00	Kecamatan Kademangan
	7.01.01.2.08.02	Penyediaan Jasa Komunikasi, Sumber Daya Air dan Listrik		Jumlah Laporan Penyediaan Jasa Komunikasi, Sumber Daya Air dan Listrik yang Disediakan	Laporan	0	0,00	0	88.977.614,00	12	87.114.619,00	4	44.411.432,00	33,33	50,98	4	133.389.046,00	0	0,00	Kecamatan Kademangan



Sasaran	Kode	Urusan/Program/Kegiatan/Sub Kegiatan	Indikator Kinerja Program (outcome) / Kegiatan (output)		Target RPJMD pada tahun 2019 s/d 2024 ( periode RPJMD)		Realisasi Capaian Kinerja RPJMD s/d RKPD Tahun Lalu (2022)		Target Kinerja dan Anggaran RKPD Tahun Berjalan yang dievaluasi (2023)		Realisasi Capaian Kinerja dan Anggaran RKPD yang Dievaluasi (2023)		Tingkat Capaian Kinerja dan Realisasi Anggaran RKPD Tahun 2023 (%)		Realisasi Kinerja dan Anggaran RPJMD s/d Tahun 2024		Tingkat Capaian Kinerja dan Realisasi Anggaran RPJMD s/d Tahun 2024 (%)		Perangkat Daerah Penanggung Jawab
			Indikator	Satuan	K/Target	Rp/Apbd	K	Rp	K	Rp	K	Rp	K	Rp	K	Rp	K	Rp	
	7.01.01.2.08.04	Penyediaan Jasa Pelayanan Umum Kantor	Jumlah Laporan Penyediaan Jasa Pelayanan Umum Kantor yang Disediakan	Laporan	0	0,00	0	132.080.081,00	12	135.971.000,00	4	61.781.708,00	33,33	45,44	4	193.861.789,00	0	0,00	Kecamatan Kademangan
	7.01.01.2.09	Pemeliharaan Barang Milik Daerah Penunjang Urusan Pemerintahan Daerah	Persentase BMD dalam kondisi baik	%	0	0,00	100	0,00	100	146.755.040,00	20	23.764.616,00	20	16,19	120	23.764.616,00	0	0,00	Kecamatan Kademangan
	7.01.01.2.09.01	Penyediaan Jasa Pemeliharaan, Biaya Pemeliharaan, dan Pajak Kendaraan Perorangan Dinas atau Kendaraan Dinas Jabatan	Jumlah Kendaraan Perorangan Dinas atau Kendaraan Dinas Jabatan yang Dipelihara dan dibayarkan Pajaknya	Unit	0	0,00	0	31.379.527,00	1	29.870.500,00	0	6.795.000,00	0	22,75	0	38.174.527,00	0	0,00	Kecamatan Kademangan
	7.01.01.2.09.02	Penyediaan Jasa Pemeliharaan, Biaya Pemeliharaan, Pajak dan Perizinan Kendaraan Dinas Operasional atau Lapangan	Jumlah Kendaraan Dinas Operasional atau Lapangan yang Dipelihara dan dibayarkan Pajak dan Perizinannya	Unit	0	0,00	0	33.545.357,00	26	34.820.500,00	8	11.404.616,00	30,77	32,75	8	44.949.973,00	0	0,00	Kecamatan Kademangan
	7.01.01.2.09.06	Pemeliharaan Peralatan dan Mesin Lainnya	Jumlah Peralatan dan Mesin Lainnya yang Dipelihara	Unit	0	0,00	0	26.610.000,00	60	15.225.000,00	11	5.565.000,00	18,33	36,55	11	32.175.000,00	0	0,00	Kecamatan Kademangan
	7.01.01.2.09.09	Pemeliharaan/Rehabilitasi Gedung Kantor dan Bangunan Lainnya	Jumlah Gedung Kantor dan Bangunan Lainnya yang Dipelihara/Direhabilitasi	Unit	0	0,00	0	142.691.000,00	1	66.839.040,00	0	0,00	0	0,00	0	142.691.000,00	0	0,00	Kecamatan Kademangan
Rata-rata Capaian Kinerja (%)													23,58	35,20					
Predikat Kinerja													Sangat Rendah	Sangat Rendah					
Meningkatnya Kualitas Pelayanan Publik di Kecamatan Kademangan	7.01.02	PROGRAM PENYELENGGARAAN PEMERINTAHAN DAN PELAYANAN PUBLIK	IKM	Skor	0	0,00	96,5	0,00	84,78	3.906.744.660,00	0	1.177.383.716,00	0	30,14	96,5	1.177.383.716,00	0	0,00	Kecamatan Kademangan
	7.01.02.2.01	Koordinasi Penyelenggaraan Kegiatan Pemerintahan di Tingkat Kecamatan	Persentase Kelurahan Kategori Berkembang	%	0	0,00	98	0,00	84	2.079.114.500,00	0	806.501.058,00	0	38,79	98	806.501.058,00	0	0,00	Kecamatan Kademangan
	7.01.02.2.01.02	Peningkatan Efektifitas Kegiatan Pemerintahan di Tingkat Kecamatan	Jumlah Dokumen Peningkatan Efektifitas Kegiatan Pemerintahan	Dokumen	0	0,00	0	687.352.251,00	20	2.079.114.500,00	4	806.501.058,00	20	38,79	4	1.493.853.309,00	0	0,00	Kecamatan Kademangan
	7.01.02.2.02	Penyelenggaraan Urusan Pemerintahan yang Tidak Dilaksanakan oleh Unit Kerja Perangkat Daerah yang Ada di Kecamatan	Persentase Pelayanan yang Sesuai Standar Pelayanan	%	0	0,00	100	0,00	100	1.827.630.160,00	25	370.882.658,00	25	20,29	125	370.882.658,00	0	0,00	Kecamatan Kademangan
	7.01.02.2.02.03	Peningkatan Efektifitas Pelaksanaan Pelayanan kepada Masyarakat di Wilayah Kecamatan	Jumlah Laporan Peningkatan Efektifitas Pelaksanaan Pelayanan	Laporan	0	0,00	0	749.925.946,00	12	1.827.630.160,00	25	370.882.658,00	208,33	20,29	25	1.120.808.604,00	0	0,00	Kecamatan Kademangan
Rata-rata Capaian Kinerja (%)													12,50	29,54					
Predikat Kinerja													Sangat Rendah	Sangat Rendah					
Meningkatnya Kemampuan Kelompok dan Lembaga Kemasyarakatan	7.01.03	PROGRAM PEMBERDAYAAN MASYARAKAT DESA DAN KELURAHAN	Persentase Peningkatan Lembaga Masyarakat yang Aktif	%	0	0,00	85	0,00	90	3.500.314.165,00	25	1.347.305.400,00	27,78	38,49	110	1.347.305.400,00	0	0,00	Kecamatan Kademangan
	7.01.03.2.02	Kegiatan Pemberdayaan Kelurahan	Persentase kelompok dan Lembaga Kemasyarakatan Kelurahan yang Diberdayakan	%	0	0,00	80	0,00	90	2.073.239.365,00	20	915.795.350,00	22,22	44,17	100	915.795.350,00	0	0,00	Kecamatan Kademangan
	7.01.03.2.02.02	Pembangunan Sarana dan Prasarana Kelurahan	Jumlah Sarana dan Prasarana Kelurahan yang Terbangun	unit	0	0,00	0	0,00	4	873.739.365,00	0	0,00	0	0,00	0	0,00	0	0,00	Kecamatan Kademangan
	7.01.03.2.02.03	Pemberdayaan Masyarakat di Kelurahan	Jumlah Pokmas dan Ormas yang Melaksanakan Pemberdayaan Masyarakat di Kelurahan	Pokmas/Or mas	0	0,00	0	593.491.900,00	6	1.199.500.000,00	12	915.795.350,00	200	76,35	12	1.509.287.250,00	0	0,00	Kecamatan Kademangan
	7.01.03.2.03	Pemberdayaan Lembaga Kemasyarakatan Tingkat Kecamatan	Persentase Kelompok dan Lembaga Kemasyarakatan Kelurahan yang Difasilitasi	%	0	0,00	80	0,00	90	1.427.074.800,00	20	431.510.050,00	22,22	30,24	100	431.510.050,00	0	0,00	Kecamatan Kademangan
	7.01.03.2.03.02	Peningkatan Kapasitas Lembaga Kemasyarakatan	Jumlah Lembaga Kemasyarakatan yang Ditingkatkan Kapasitasnya	LKK	0	0,00	0	383.451.754,00	21	1.427.074.800,00	4	431.510.050,00	19,05	30,24	4	814.961.804,00	0	0,00	Kecamatan Kademangan
Rata-rata Capaian Kinerja (%)													22,22	37,21					
Predikat Kinerja													Sangat Rendah	Sangat Rendah					
Meningkatnya Kemampuan Kelompok dan Lembaga	7.01.05	PROGRAM PENYELENGGARAAN URUSAN PEMERINTAHAN UMUM	Persentase Penurunan Gangguan Keamanan	%	0	0,00	20	0,00	21	426.560.000,00	0	97.656.148,00	0	22,89	20	97.656.148,00	0	0,00	Kecamatan Kademangan
	7.01.05.2.01	Penyelenggaraan Urusan Pemerintahan Umum Sesuai Penugasan Kepala Daerah	Persentase Gangguan Keamanan yang Difasilitasi	%	0	0,00	80	0,00	85	426.560.000,00	0	97.656.148,00	0	22,89	80	97.656.148,00	0	0,00	Kecamatan Kademangan



Sasaran	Kode	Urusan/Program/Kegiatan/Sub Kegiatan	Indikator Kinerja Program (outcome) / Kegiatan (output)		Target RPJMD pada tahun 2019 s/d 2024 ( periode RPJMD)		Realisasi Capaian Kinerja RPJMD s/d RKPD Tahun Lalu (2022)		Target Kinerja dan Anggaran RKPD Tahun Berjalan yang dievaluasi (2023)		Realisasi Capaian Kinerja dan Anggaran RKPD yang Dievaluasi (2023)		Tingkat Capaian Kinerja dan Realisasi Anggaran RKPD Tahun 2023 (%)		Realisasi Kinerja dan Anggaran RPJMD s/d Tahun 2024		Tingkat Capaian Kinerja dan Realisasi Anggaran RPJMD s/d Tahun 2024 (%)		Perangkat Daerah Penanggung Jawab
			Indikator	Satuan	K/Target	Rp/Apbd	K	Rp	K	Rp	K	Rp	K	Rp	K	Rp	K	Rp	
Kemasyarakatan, Meningkatkan Kualitas Pelayanan Publik di Kecamatan	7.01.05.2.01.02	Facilitasi, Koordinasi dan Pembinaan (Bimtek, Sosialisasi, Konsultasi) Wawasan Kebangsaan dan Ketahanan Nasional	Jumlah Orang yang Mengikuti Fasilitas, Koordinasi dan Pembinaan (Bimtek, Sosialisasi, Konsultasi) Wawasan Kebangsaan dan Ketahanan Nasional	Orang	0	0,00	0	283.487.464,00	116	426.560.000,00	0	97.656.148,00	0	22,89	0	381.143.612,00	0	0,00	Kecamatan Kademangan
Rata-rata Capaian Kinerja (%)													0,00	22,89					
Predikat Kinerja													Sangat Rendah	Sangat Rendah					
JUMLAH ANGGARAN DAN REALISASI DARI SELURUH PROGRAM										16.890.759.089,00		7.233.565.049,00							
TOTAL RATA - RATA CAPAIAN KINERJA DAN ANGGARAN DARI SELURUH PROGRAM													14,58	31,21					
PREDIKAT KINERJA DARI SELURUH PROGRAM													Sangat Rendah	Sangat Rendah					
Faktor pendorong keberhasilan kinerja : Faktor penghambat pencapaian kinerja : Tindak lanjut yang diperlukan dalam triwulan berikutnya : Tindaklanjut yang diperlukan dalam RKPD berikutnya																			
Meningkatnya Kemampuan Kelompok dan Lembaga Kemasyarakatan, Meningkatkan Kualitas Pelayanan Publik di Kecamatan Mayangan	7,01	KECAMATAN																	
	7.01.01	PROGRAM PENUNJANG URUSAN PEMERINTAHAN DAERAH KABUPATEN/KOTA	Persentase Capaian Kinerja Program Minimal 80%	%	0	0,00	0	0,00	100	7.370.454.942,00	50	3.977.188.216,00	50	53,96	50	3.977.188.216,00	0	0,00	Kecamatan Mayangan
	7.01.01.2.01	Perencanaan, Penganggaran, dan Evaluasi Kinerja Perangkat Daerah	Persentase Capaian Kinerja Program Minimal 80%	%	0	0,00	0	0,00	100	61.141.500,00	50	43.514.000,00	50	71,17	50	43.514.000,00	0	0,00	Kecamatan Mayangan
	7.01.01.2.01.01	Penyusunan Dokumen Perencanaan Perangkat Daerah	Jumlah Dokumen Perencanaan Perangkat Daerah	Dokumen	0	0,00	0	0,00	12	9.356.500,00	4	2.469.000,00	33,33	26,39	4	2.469.000,00	0	0,00	Kecamatan Mayangan
	7.01.01.2.01.06	Koordinasi dan Penyusunan Laporan Capaian Kinerja dan Ikhtisar Realisasi Kinerja SKPD	Jumlah Laporan Capaian Kinerja dan Ikhtisar Realisasi Kinerja SKPD dan Laporan Hasil Koordinasi Penyusunan Laporan Capaian Kinerja dan Ikhtisar Realisasi Kinerja SKPD	Laporan	0	0,00	0	0,00	10	51.785.000,00	6	41.045.000,00	60	79,26	6	41.045.000,00	0	0,00	Kecamatan Mayangan
	7.01.01.2.02	Administrasi Keuangan Perangkat Daerah	Persentase Capaian Kinerja Program Minimal 80%	%	0	0,00	0	0,00	100	6.661.231.727,00	50	3.620.782.865,00	50	54,36	50	3.620.782.865,00	0	0,00	Kecamatan Mayangan
	7.01.01.2.02.01	Penyediaan Gaji dan Tunjangan ASN	Jumlah Orang yang Menerima Gaji dan Tunjangan ASN	Orang/Bulan	0	0,00	0	0,00	58	6.316.856.427,00	0	3.506.008.565,00	0	55,50	0	3.506.008.565,00	0	0,00	Kecamatan Mayangan
	7.01.01.2.02.03	Pelaksanaan Penatausahaan dan Pengujian/Verifikasi Keuangan SKPD	Jumlah Dokumen Penatausahaan dan Pengujian/Verifikasi Keuangan SKPD	Dokumen	0	0,00	0	0,00	72	344.375.300,00	36	114.774.300,00	50	33,33	36	114.774.300,00	0	0,00	Kecamatan Mayangan
	7.01.01.2.06	Administrasi Umum Perangkat Daerah	Persentase Capaian Kinerja Program Minimal 80%	%	0	0,00	0	0,00	100	196.588.075,00	50	81.122.489,00	50	41,27	50	81.122.489,00	0	0,00	Kecamatan Mayangan
	7.01.01.2.06.02	Penyediaan Peralatan dan Perlengkapan Kantor	Jumlah Paket Peralatan dan Perlengkapan Kantor yang Disediakan	Paket	0	0,00	0	0,00	7	65.673.275,00	4	26.327.989,00	57,14	40,09	4	26.327.989,00	0	0,00	Kecamatan Mayangan
	7.01.01.2.06.05	Penyediaan Barang Cetak dan Penggandaan	Jumlah Paket Barang Cetak dan Penggandaan yang Disediakan	Paket	0	0,00	0	0,00	2	37.423.300,00	1	34.800.000,00	50	92,99	1	34.800.000,00	0	0,00	Kecamatan Mayangan
	7.01.01.2.06.06	Penyediaan Bahan Bacaan dan Peraturan Perundang-undangan	Jumlah Dokumen Bahan Bacaan dan Peraturan Perundang- Undangan yang Disediakan	Dokumen	0	0,00	0	0,00	800	3.498.000,00	400	1.089.000,00	50	31,13	400	1.089.000,00	0	0,00	Kecamatan Mayangan
	7.01.01.2.06.08	Facilitasi Kunjungan Tamu	Jumlah Laporan Fasilitas Kunjungan Tamu	Laporan	0	0,00	0	0,00	12	10.000.000,00	6	3.163.500,00	50	31,64	6	3.163.500,00	0	0,00	Kecamatan Mayangan
	7.01.01.2.06.09	Penyelenggaraan Rapat Koordinasi dan Konsultasi SKPD	Jumlah Laporan Penyelenggaraan Rapat Koordinasi dan Konsultasi SKPD	Laporan	0	0,00	0	0,00	12	79.993.500,00	6	15.742.000,00	50	19,68	6	15.742.000,00	0	0,00	Kecamatan Mayangan
	7.01.01.2.07	Pengadaan Barang Milik Daerah Penunjang Urusan Pemerintah Daerah	Persentase Capaian Kinerja Program Minimal 80%	%	0	0,00	0	0,00	100	102.100.000,00	50	96.950.000,00	50	94,96	50	96.950.000,00	0	0,00	Kecamatan Mayangan
	7.01.01.2.07.02	Pengadaan Kendaraan Dinas Operasional atau Lapangan yang Disediakan	Jumlah Unit Kendaraan Dinas Operasional atau Lapangan yang Disediakan	unit	0	0,00	0	0,00	2	75.000.000,00	2	72.500.000,00	100	96,67	2	72.500.000,00	0	0,00	Kecamatan Mayangan
	7.01.01.2.07.06	Pengadaan Peralatan dan Mesin Lainnya	Jumlah Unit Peralatan dan Mesin Lainnya yang Disediakan	unit	0	0,00	0	0,00	6	27.100.000,00	6	24.450.000,00	100	90,22	6	24.450.000,00	0	0,00	Kecamatan Mayangan
	7.01.01.2.08	Penyediaan Jasa Penunjang Urusan Pemerintahan Daerah	Persentase Capaian Kinerja Program Minimal 80%	%	0	0,00	0	0,00	100	220.626.000,00	50	94.104.362,00	50	42,65	50	94.104.362,00	0	0,00	Kecamatan Mayangan
	7.01.01.2.08.02	Penyediaan Jasa Komunikasi, Sumber Daya Air dan Listrik	Jumlah Laporan Penyediaan Jasa Komunikasi, Sumber Daya Air dan Listrik yang Disediakan	Laporan	0	0,00	0	0,00	12	82.320.000,00	6	45.886.976,00	50	55,74	6	45.886.976,00	0	0,00	Kecamatan Mayangan
	7.01.01.2.08.04	Penyediaan Jasa Pelayanan Umum Kantor	Jumlah Laporan Penyediaan Jasa Pelayanan Umum Kantor yang Disediakan	Laporan	0	0,00	0	0,00	12	138.306.000,00	6	48.217.386,00	50	34,86	6	48.217.386,00	0	0,00	Kecamatan Mayangan



Sasaran	Kode	Urusan/Program/Kegiatan/Sub Kegiatan	Indikator Kinerja Program (outcome) / Kegiatan (output)		Target RPJMD pada tahun 2019 s/d 2024 ( periode RPJMD)		Realisasi Capaian Kinerja RPJMD s/d RKPD Tahun Lalu (2022)		Target Kinerja dan Anggaran RKPD Tahun Berjalan yang dievaluasi (2023)		Realisasi Capaian Kinerja dan Anggaran RKPD yang Dievaluasi (2023)		Tingkat Capaian Kinerja dan Realisasi Anggaran RKPD Tahun 2023 (%)		Realisasi Kinerja dan Anggaran RPJMD s/d Tahun 2024		Tingkat Capaian Kinerja dan Realisasi Anggaran RPJMD s/d Tahun 2024 (%)		Perangkat Daerah Penanggung Jawab
			Indikator	Satuan	K/Target	Rp/Apbd	K	Rp	K	Rp	K	Rp	K	Rp	K	Rp	K	Rp	
	7.01.01.2.09	Pemeliharaan Barang Milik Daerah Penunjang Urusan Pemerintahan Daerah	Persentase Capaian Kinerja Program Minimal 80%	%	0	0,00	0	0,00	100	128.767.640,00	50	40.714.500,00	50	31,62	50	40.714.500,00	0	0,00	Kecamatan Mayangan
	7.01.01.2.09.01	Penyediaan Jasa Pemeliharaan, Biaya Pemeliharaan, dan Pajak Kendaraan Perorangan Dinas atau Kendaraan Dinas Jabatan	Jumlah Kendaraan Perorangan Dinas atau Kendaraan Dinas Jabatan yang Dipelihara dan dibayarkan Pajaknya	unit	0	0,00	0	0,00	6	33.419.300,00	3	12.528.000,00	50	37,49	3	12.528.000,00	0	0,00	Kecamatan Mayangan
	7.01.01.2.09.02	Penyediaan Jasa Pemeliharaan, Biaya Pemeliharaan, Pajak dan Perizinan Kendaraan Dinas Operasional atau Lapangan	Jumlah Kendaraan Dinas Operasional atau Lapangan yang Dipelihara dan dibayarkan Pajak dan Perizinannya	Unit	0	0,00	0	0,00	2	25.816.000,00	2	6.163.000,00	100	23,87	2	6.163.000,00	0	0,00	Kecamatan Mayangan
	7.01.01.2.09.06	Pemeliharaan Peralatan dan Mesin Lainnya	Jumlah Peralatan dan Mesin Lainnya yang Dipelihara	Unit	0	0,00	0	0,00	30	16.800.500,00	8	3.320.000,00	26,67	19,76	8	3.320.000,00	0	0,00	Kecamatan Mayangan
	7.01.01.2.09.09	Pemeliharaan/Rehabilitasi Gedung Kantor dan Bangunan Lainnya	Jumlah Gedung Kantor dan Bangunan Lainnya yang Dipelihara/Direhabilitasi	Unit	0	0,00	0	0,00	1	52.731.840,00	0	18.703.500,00	0	35,47	0	18.703.500,00	0	0,00	Kecamatan Mayangan
Rata-rata Capaian Kinerja (%)													50,00	56,01					
Predikat Kinerja													Sangat Rendah	Rendah					
Meningkatnya Kualitas Pelayanan Publik di Kecamatan Mayangan	7.01.02	PROGRAM PENYELENGGARAAN PEMERINTAHAN DAN PELAYANAN PUBLIK	Indeks Kepuasan Masyarakat (IKM)	%	0	0,00	0	0,00	84,9	4.579.283.938,00	0	1.586.587.159,00	0	34,65	0	1.586.587.159,00	0	0,00	Kecamatan Mayangan
	7.01.02.2.01	Koordinasi Penyelenggaraan Kegiatan Pemerintahan di Tingkat Kecamatan	Indeks Kepuasan Masyarakat (IKM)	%	0	0,00	0	0,00	84,9	2.255.327.800,00	0	921.197.150,00	0	40,85	0	921.197.150,00	0	0,00	Kecamatan Mayangan
	7.01.02.2.01.02	Peningkatan Efektifitas Kegiatan Pemerintahan di Tingkat Kecamatan	Jumlah Dokumen Peningkatan Efektifitas Kegiatan Pemerintahan di Tingkat Kecamatan	Dokumen	0	0,00	0	0,00	1	2.255.327.800,00	0	921.197.150,00	0	40,85	0	921.197.150,00	0	0,00	Kecamatan Mayangan
	7.01.02.2.02	Penyelenggaraan Urusan Pemerintahan yang Tidak Dilaksanakan oleh Unit Kerja Perangkat Daerah yang Ada di Kecamatan	Indeks Kepuasan Masyarakat (IKM)	%	0	0,00	0	0,00	84,9	2.323.956.138,00	0	665.390.009,00	0	28,63	0	665.390.009,00	0	0,00	Kecamatan Mayangan
	7.01.02.2.02.03	Peningkatan Efektifitas Pelaksanaan Pelayanan kepada Masyarakat di Wilayah Kecamatan	Jumlah Laporan Peningkatan Efektifitas Pelaksanaan Pelayanan kepada Masyarakat di Wilayah Kecamatan	Laporan	0	0,00	0	0,00	12	2.323.956.138,00	6	665.390.009,00	50	28,63	6	665.390.009,00	0	0,00	Kecamatan Mayangan
Rata-rata Capaian Kinerja (%)													0,00	34,74					
Predikat Kinerja													Sangat Rendah	Sangat Rendah					
Meningkatnya Kemampuan Kelompok dan Lembaga Kemasyarakatan	7.01.03	PROGRAM PEMBERDAYAAN MASYARAKAT DESA DAN KELURAHAN	Persentase Peningkatan Lembaga Masyarakat yang Aktif	%	0	0,00	0	0,00	80	2.961.673.000,00	40	1.401.462.250,00	50	47,32	40	1.401.462.250,00	0	0,00	Kecamatan Mayangan
	7.01.03.2.02	Kegiatan Pemberdayaan Kelurahan	Persentase Peningkatan Lembaga Masyarakat yang Aktif	%	0	0,00	0	0,00	80	1.625.000.000,00	40	668.258.100,00	50	41,12	40	668.258.100,00	0	0,00	Kecamatan Mayangan
	7.01.03.2.02.01	Peningkatan Partisipasi Masyarakat dalam Forum Musyawarah Perencanaan Pembangunan di Kelurahan	Jumlah Lembaga Kemasyarakatan yang Berpartisipasi dalam Forum Musyawarah Perencanaan Pembangunan di Kelurahan	LKK	0	0,00	0	0,00	2	25.000.000,00	2	24.940.000,00	100	99,76	2	24.940.000,00	0	0,00	Kecamatan Mayangan
	7.01.03.2.02.02	Pembangunan Sarana dan Prasarana Kelurahan	Jumlah Sarana dan Prasarana Kelurahan yang Terbangun	Unit	0	0,00	0	0,00	10	609.000.000,00	0	0,00	0	0,00	0	0,00	0	0,00	Kecamatan Mayangan
	7.01.03.2.02.03	Pemberdayaan Masyarakat di Kelurahan	Jumlah Pokmas dan Ormas yang Melaksanakan Pemberdayaan Masyarakat di Kelurahan	Pokmas/Ormas	0	0,00	0	0,00	2	991.000.000,00	0	643.318.100,00	0	64,92	0	643.318.100,00	0	0,00	Kecamatan Mayangan
	7.01.03.2.03	Pemberdayaan Lembaga Kemasyarakatan Tingkat Kecamatan	Persentase Peningkatan Lembaga Masyarakat yang Aktif	%	0	0,00	0	0,00	80	1.336.673.000,00	40	733.204.150,00	50	54,85	40	733.204.150,00	0	0,00	Kecamatan Mayangan
	7.01.03.2.03.02	Peningkatan Kapasitas Lembaga Kemasyarakatan	Jumlah Lembaga Kemasyarakatan yang Ditingkatkan Kapasitasnya	LKK	0	0,00	0	0,00	6	1.336.673.000,00	2	733.204.150,00	33,33	54,85	2	733.204.150,00	0	0,00	Kecamatan Mayangan
Rata-rata Capaian Kinerja (%)													50,00	47,99					
Predikat Kinerja													Sangat Rendah	Sangat Rendah					
Meningkatnya Kemampuan Kelompok dan Lembaga	7.01.05	PROGRAM PENYELENGGARAAN URUSAN PEMERINTAHAN UMUM	Persentase Penurunan Gangguan Keamanan	%	0	0,00	0	0,00	24	331.651.500,00	12	80.380.450,00	50	24,24	12	80.380.450,00	0	0,00	Kecamatan Mayangan
	7.01.05.2.01	Penyelenggaraan Urusan Pemerintahan Umum Sesuai Penguasan Kepala Daerah	Persentase Penurunan Gangguan Keamanan	%	0	0,00	0	0,00	24	331.651.500,00	12	80.380.450,00	50	24,24	12	80.380.450,00	0	0,00	Kecamatan Mayangan



Sasaran	Kode	Urusan/Program/Kegiatan/Sub Kegiatan	Indikator Kinerja Program (outcome) / Kegiatan (output)		Target RPJMD pada tahun 2019 s/d 2024 ( periode RPJMD)		Realisasi Capaian Kinerja RPJMD s/d RKPD Tahun Lalu (2022)		Target Kinerja dan Anggaran RKPD Tahun Berjalan yang dievaluasi (2023)		Realisasi Capaian Kinerja dan Anggaran RKPD yang Dievaluasi (2023)		Tingkat Capaian Kinerja dan Realisasi Anggaran RKPD Tahun 2023 (%)		Realisasi Kinerja dan Anggaran RPJMD s/d Tahun 2024		Tingkat Capaian Kinerja dan Realisasi Anggaran RPJMD s/d Tahun 2024 (%)		Perangkat Daerah Penanggung Jawab
			Indikator	Satuan	K/Target	Rp/Apbd	K	Rp	K	Rp	K	Rp	K	Rp	K	Rp	K	Rp	
Kemasyarakatan, Meningkatkan Kualitas Pelayanan Publik di Kecamatan	7.01.05.2.01.02	Fasilitasi, Koordinasi dan Pembinaan (Bimtek, Sosialisasi, Konsultasi) Wawasan Kebangsaan dan Ketahanan Nasional	Jumlah Orang yang Mengikuti Fasilitasi, Koordinasi dan Pembinaan (Bimtek, Sosialisasi, Konsultasi) Wawasan Kebangsaan dan Ketahanan Nasional	Orang	0	0,00	0	0,00	80	331.651.500,00	0	80.380.450,00	0	24,24	0	80.380.450,00	0	0,00	Kecamatan Mayangan
Rata-rata Capaian Kinerja (%)													50,00	24,24					
Predikat Kinerja													Sangat Rendah	Sangat Rendah					
JUMLAH ANGGARAN DAN REALISASI DARI SELURUH PROGRAM										15.243.063.380,00		7.045.618.075,00							
TOTAL RATA - RATA CAPAIAN KINERJA DAN ANGGARAN DARI SELURUH PROGRAM													37,5	40,74					
PREDIKAT KINERJA DARI SELURUH PROGRAM													Sangat Rendah	Sangat Rendah					
Predikat Capaian Kinerja Kecamatan Mayangan pada Triwulan I Masih dalam kategori Sangat Rendah hal ini terjadi karena ada beberapa Sub Kegiatan / Kegiatan yang mengalami Pergeseran / Pergeseran Penjabaran DPA, sehingga hal tersebut berakibat pada bergesernya jadwal pelaksanaan Kegiatan sehingga mayoritas sub kegiatan akan dilaksanakan pada Triwulan II																			
Meningkatnya Kemampuan Kelompok dan Lembaga Kemasyarakatan, Meningkatkan Kualitas Pelayanan Publik di Kecamatan Kedopok	7.01	KECAMATAN																	
	7.01.01	PROGRAM PENUNJANG URUSAN PEMERINTAHAN DAERAH KABUPATEN/KOTA	Persentase Capaian Kinerja Program Minimal 80%	%	0	0,00	100	0,00	100	9.721.199.517,00	13	4.481.088.477,00	13	46,10	113	4.481.088.477,00	0	0,00	Kecamatan Kedopok
	7.01.01.2.01	Perencanaan, Penganggaran, dan Evaluasi Kinerja Perangkat Daerah	Persentase Capaian Kinerja Kegiatan Perangkat Daerah Minimal 80%	%	0	0,00	100	0,00	100	14.460.200,00	15	4.500.000,00	15	31,12	115	4.500.000,00	0	0,00	Kecamatan Kedopok
	7.01.01.2.01.06	Koordinasi dan Penyusunan Laporan Capaian Kinerja dan Ikhtisar Realisasi Kinerja SKPD	Jumlah Laporan Capaian Kinerja dan Ikhtisar Realisasi Kinerja SKPD dan Laporan Hasil Koordinasi Penyusunan Laporan Capaian Kinerja dan Ikhtisar Realisasi Kinerja SKPD	Laporan	0	0,00	10	42.151.640,00	27	14.460.200,00	4	4.500.000,00	14,81	31,12	14	46.651.640,00	0	0,00	Kecamatan Kedopok
	7.01.01.2.02	Administrasi Keuangan Perangkat Daerah	Persentase Administrasi Keuangan Perangkat Daerah Sesuai Ketentuan	%	0	0,00	100	0,00	100	8.793.544.567,00	20	4.146.709.240,00	20	47,16	120	4.146.709.240,00	0	0,00	Kecamatan Kedopok
	7.01.01.2.02.01	Penyediaan Gaji dan Tunjangan ASN	Jumlah Orang yang Menerima Gaji dan Tunjangan ASN	Orang/Bulan	0	0,00	100	7.897.557.820,00	80	8.407.178.567,00	186	4.015.287.490,00	232,5	47,76	286	11.912.845.310,00	0	0,00	Kecamatan Kedopok
	7.01.01.2.02.03	Pelaksanaan Penatausahaan dan Pengujian/Verifikasi Keuangan SKPD	Jumlah Dokumen Penatausahaan dan Pengujian/Verifikasi Keuangan SKPD	Dokumen	0	0,00	100	417.273.380,00	18	386.366.000,00	6	131.421.750,00	33,33	34,01	106	548.695.130,00	0	0,00	Kecamatan Kedopok
	7.01.01.2.03	Administrasi Barang Milik Daerah pada Perangkat Daerah	Persentase Administrasi Barang Sesuai Ketentuan	%	0	0,00	0	0,00	100	3.500.000,00	0	0,00	0	0,00	0	0,00	0	0,00	Kecamatan Kedopok
	7.01.01.2.03.03	Koordinasi dan Penilaian Barang Milik Daerah SKPD	Jumlah Laporan Hasil Penilaian Barang Milik Daerah dan Hasil Koordinasi Penilaian Barang Milik Daerah SKPD	Laporan	0	0,00	0	0,00	2	3.500.000,00	0	0,00	0	0,00	0	0,00	0	0,00	Kecamatan Kedopok
	7.01.01.2.05	Administrasi Kepegawaian Perangkat Daerah	Persentase Administrasi Kepegawaian Perangkat Daerah Sesuai Ketentuan	%	0	0,00	100	0,00	100	9.772.750,00	0	0,00	0	0,00	100	0,00	0	0,00	Kecamatan Kedopok
	7.01.01.2.05.10	Sosialisasi Peraturan Perundang-Undangan	Jumlah Orang yang Mengikuti Sosialisasi Peraturan Perundang- Undangan	Orang	0	0,00	2	19.116.600,00	121	9.772.750,00	0	0,00	0	0,00	2	19.116.600,00	0	0,00	Kecamatan Kedopok
	7.01.01.2.06	Administrasi Umum Perangkat Daerah	Persentase Administrasi Umum PD Sesuai Ketentuan	%	0	0,00	100	0,00	100	212.009.200,00	27	81.615.205,00	27	38,50	127	81.615.205,00	0	0,00	Kecamatan Kedopok
	7.01.01.2.06.02	Penyediaan Peralatan dan Perlengkapan Kantor	Jumlah Paket Peralatan dan Perlengkapan Kantor yang Disediakan	Paket	0	0,00	100	56.550.500,00	8	56.502.200,00	2	22.626.000,00	25	40,04	102	79.176.500,00	0	0,00	Kecamatan Kedopok
	7.01.01.2.06.05	Penyediaan Barang Cetak dan Penggandaan	Jumlah Paket Barang Cetak dan Penggandaan yang Disediakan	Paket	0	0,00	100	29.983.000,00	1	40.115.500,00	1	28.346.000,00	100	70,66	101	58.329.000,00	0	0,00	Kecamatan Kedopok
	7.01.01.2.06.06	Penyediaan Bahan Bacaan dan Peraturan Perundang-undangan	Jumlah Dokumen Bahan Bacaan dan Peraturan Perundang- Undangan yang Disediakan	Dokumen	0	0,00	100	9.750.000,00	1	3.240.000,00	1	1.300.000,00	100	40,12	101	11.050.000,00	0	0,00	Kecamatan Kedopok
	7.01.01.2.06.08	Fasilitasi Kunjungan Tamu	Jumlah Laporan Fasilitasi Kunjungan Tamu	Laporan	0	0,00	100	8.999.500,00	12	10.000.000,00	3	4.557.800,00	25	45,58	103	13.557.300,00	0	0,00	Kecamatan Kedopok
	7.01.01.2.06.09	Penyelenggaraan Rapat Koordinasi dan Konsultasi SKPD	Jumlah Laporan Penyelenggaraan Rapat Koordinasi dan Konsultasi SKPD	Laporan	0	0,00	100	109.629.286,00	30	102.151.500,00	7	24.785.405,00	23,33	24,26	107	134.414.691,00	0	0,00	Kecamatan Kedopok
	7.01.01.2.07	Pengadaan Barang Milik Daerah Penunjang Urusan Pemerintah Daerah	Persentase Barang Milik Daerah yang terpenuhi	%	0	0,00	5	0,00	100	154.737.000,00	6	72.500.000,00	6	46,85	11	72.500.000,00	0	0,00	Kecamatan Kedopok
	7.01.01.2.07.02	Pengadaan Kendaraan Dinas Operasional atau Lapangan	Jumlah Unit Kendaraan Dinas Operasional atau Lapangan yang Disediakan	Unit	0	0,00	0	0,00	1	75.000.000,00	1	72.500.000,00	100	96,67	1	72.500.000,00	0	0,00	Kecamatan Kedopok
	7.01.01.2.07.06	Pengadaan Peralatan dan Mesin Lainnya	Jumlah Unit Peralatan dan Mesin Lainnya yang Disediakan	Unit	0	0,00	5	67.635.000,00	15	79.737.000,00	0	0,00	0	0,00	5	67.635.000,00	0	0,00	Kecamatan Kedopok
	7.01.01.2.08	Penyediaan Jasa Penunjang Urusan Pemerintahan Daerah	Persentase Kebutuhan Ketatalaksanaan yang terpenuhi	%	0	0,00	100	0,00	100	359.680.514,00	24	145.501.164,00	24	40,45	124	145.501.164,00	0	0,00	Kecamatan Kedopok



Sasaran	Kode	Urusan/Program/Kegiatan/Sub Kegiatan	Indikator Kinerja Program (outcome) / Kegiatan (output)		Target RPJMD pada tahun 2019 s/d 2024 ( periode RPJMD)		Realisasi Capaian Kinerja RPJMD s/d RKPD Tahun Lalu (2022)		Target Kinerja dan Anggaran RKPD Tahun Berjalan yang dievaluasi (2023)		Realisasi Capaian Kinerja dan Anggaran RKPD yang Dievaluasi (2023)		Tingkat Capaian Kinerja dan Realisasi Anggaran RKPD Tahun 2023 (%)		Realisasi Kinerja dan Anggaran RPJMD s/d Tahun 2024		Tingkat Capaian Kinerja dan Realisasi Anggaran RPJMD s/d Tahun 2024 (%)		Perangkat Daerah Penanggung Jawab
			Indikator	Satuan	K/Target	Rp/Apbd	K	Rp	K	Rp	K	Rp	K	Rp	K	Rp	K	Rp	
	7.01.01.2.08.02	Penyediaan Jasa Komunikasi, Sumber Daya Air dan Listrik	Jumlah Laporan Penyediaan Jasa Komunikasi, Sumber Daya Air dan Listrik yang Disediakan	Laporan	0	0,00	100	64.484.252,00	24	94.890.014,00	6	38.270.994,00	25	40,33	106	102.755.246,00	0	0,00	Kecamatan Kedopok
	7.01.01.2.08.04	Penyediaan Jasa Pelayanan Umum Kantor	Jumlah Laporan Penyediaan Jasa Pelayanan Umum Kantor yang Disediakan	Laporan	0	0,00	100	197.813.492,00	17	264.790.500,00	4	107.230.170,00	23,53	40,50	104	305.043.662,00	0	0,00	Kecamatan Kedopok
	7.01.01.2.09	Pemeliharaan Barang Milik Daerah Penunjang Urusan Pemerintahan Daerah	Persentase BMD dalam kondisi baik	%	0	0,00	100	0,00	100	173.495.286,00	10	30.262.868,00	10	17,44	110	30.262.868,00	0	0,00	Kecamatan Kedopok
	7.01.01.2.09.01	Penyediaan Jasa Pemeliharaan, Biaya Pemeliharaan, dan Pajak Kendaraan Perorangan Dinas atau Kendaraan Dinas Jabatan	Jumlah Kendaraan Perorangan Dinas atau Kendaraan Dinas Jabatan yang Dipelihara dan dibayarkan Pajaknya	Unit	0	0,00	100	52.769.866,00	19	59.684.400,00	5	18.399.868,00	26,32	30,83	105	71.169.734,00	0	0,00	Kecamatan Kedopok
	7.01.01.2.09.02	Penyediaan Jasa Pemeliharaan, Biaya Pemeliharaan, Pajak dan Perizinan Kendaraan Dinas Operasional atau Lapangan	Jumlah Kendaraan Dinas Operasional atau Lapangan yang Dipelihara dan dibayarkan Pajak dan Perizinannya	Unit	0	0,00	100	20.486.314,00	8	24.643.800,00	2	6.453.000,00	25	26,19	102	26.939.314,00	0	0,00	Kecamatan Kedopok
	7.01.01.2.09.06	Pemeliharaan Peralatan dan Mesin Lainnya	Jumlah Peralatan dan Mesin Lainnya yang Dipelihara	unit	0	0,00	100	20.041.000,00	42	19.010.000,00	2	5.410.000,00	4,76	28,46	102	25.451.000,00	0	0,00	Kecamatan Kedopok
	7.01.01.2.09.09	Pemeliharaan/Rehabilitasi Gedung Kantor dan Bangunan Lainnya	Jumlah Gedung Kantor dan Bangunan Lainnya yang Dipelihara/Direhabilitasi	Unit	0	0,00	0	0,00	3	70.157.086,00	2	0,00	66,67	0,00	2	0,00	0	0,00	Kecamatan Kedopok
Rata-rata Capaian Kinerja (%)												12,75	27,69						
Predikat Kinerja												Sangat Rendah	Sangat Rendah						
Meningkatnya Kualitas Pelayanan Publik di Kecamatan Kedopok	7.01.02	PROGRAM PENYELENGGARAAN PEMERINTAHAN DAN PELAYANAN PUBLIK	Indeks Kepuasan Masyarakat (IKM)	%	0	0,00	83,79	0,00	82,5	3.849.050.970,00	38	1.103.803.039,00	46,06	28,68	121,79	1.103.803.039,00	0	0,00	Kecamatan Kedopok
	7.01.02.2.01	Koordinasi Penyelenggaraan Kegiatan Pemerintahan di Tingkat Kecamatan	Persentase Kelurahan dengan Kategori Berkembang	%	0	0,00	6	0,00	100	1.496.760.500,00	50	635.204.100,00	50	42,44	56	635.204.100,00	0	0,00	Kecamatan Kedopok
	7.01.02.2.01.02	Peningkatan Efektifitas Kegiatan Pemerintahan di Tingkat Kecamatan	Jumlah Dokumen Peningkatan Efektifitas Kegiatan Pemerintahan di Tingkat Kecamatan	Dokumen	0	0,00	6	567.367.240,00	2	1.496.760.500,00	1	635.204.100,00	50	42,44	7	1.202.571.340,00	0	0,00	Kecamatan Kedopok
	7.01.02.2.02	Penyelenggaraan Urusan Pemerintahan yang Tidak Dilaksanakan oleh Unit Kerja Perangkat Daerah yang Ada di Kecamatan	Persentase Pelayanan yang Sesuai Standart Pelayanan	%	0	0,00	95	0,00	97	2.352.290.470,00	25	468.598.939,00	25,77	19,92	120	468.598.939,00	0	0,00	Kecamatan Kedopok
	7.01.02.2.02.03	Peningkatan Efektifitas Pelaksanaan Pelayanan kepada Masyarakat di Wilayah Kecamatan	Jumlah Laporan Peningkatan Efektifitas Pelaksanaan Pelayanan kepada Masyarakat di Wilayah Kecamatan	Laporan	0	0,00	95	742.130.876,00	12	2.352.290.470,00	21	468.598.939,00	175	19,92	116	1.210.729.815,00	0	0,00	Kecamatan Kedopok
Rata-rata Capaian Kinerja (%)												37,89	31,18						
Predikat Kinerja												Sangat Rendah	Sangat Rendah						
Meningkatnya Kemampuan Kelompok dan Lembaga Kemasyarakatan	7.01.03	PROGRAM PEMBERDAYAAN MASYARAKAT DESA DAN KELURAHAN	Persentase Peningkatan Lembaga Masyarakat yang Aktif	%	0	0,00	100	0,00	100	3.303.374.409,00	36	788.080.950,00	36	23,86	136	788.080.950,00	0	0,00	Kecamatan Kedopok
	7.01.03.2.02	Kegiatan Pemberdayaan Kelurahan	Persentase kelompok dan lembaga kemasyarakatan Kelurahan yang diberdayakan	%	0	0,00	35	0,00	80	1.950.000.000,00	31	413.648.800,00	38,75	21,21	66	413.648.800,00	0	0,00	Kecamatan Kedopok
	7.01.03.2.02.01	Peningkatan Partisipasi Masyarakat dalam Forum Musyawarah Perencanaan Pembangunan di Kelurahan	Jumlah Lembaga Kemasyarakatan yang Berpartisipasi dalam Forum Musyawarah Perencanaan Pembangunan di Kelurahan	LKK	0	0,00	0	0,00	5	96.383.000,00	18	48.398.300,00	360	50,21	18	48.398.300,00	0	0,00	Kecamatan Kedopok
	7.01.03.2.02.02	Pembangunan Sarana dan Prasarana Kelurahan	Jumlah Sarana dan Prasarana Kelurahan yang Terbangun	Unit	0	0,00	0	0,00	3	970.530.000,00	0	0,00	0	0,00	0	0,00	0	0,00	Kecamatan Kedopok
	7.01.03.2.02.03	Pemberdayaan Masyarakat di Kelurahan	Jumlah Pokmas dan Ormas yang Melaksanakan Pemberdayaan Masyarakat di Kelurahan	Pokmas/Or mas	0	0,00	35	914.179.200,00	8	883.087.000,00	6	365.250.500,00	75	41,36	41	1.279.429.700,00	0	0,00	Kecamatan Kedopok
	7.01.03.2.03	Pemberdayaan Lembaga Kemasyarakatan Tingkat Kecamatan	Persentase Kelompok dan Lembaga Kemasyarakatan Kelurahan Yang di Fasilitasi	%	0	0,00	12	0,00	80	1.353.374.409,00	42	374.432.150,00	52,5	27,67	54	374.432.150,00	0	0,00	Kecamatan Kedopok
	7.01.03.2.03.02	Peningkatan Kapasitas Lembaga Kemasyarakatan	Jumlah Lembaga Kemasyarakatan yang Ditingkatkan Kapasitasnya	LKK	0	0,00	12	332.334.515,00	12	1.353.374.409,00	5	374.432.150,00	41,67	27,67	17	706.766.665,00	0	0,00	Kecamatan Kedopok
Rata-rata Capaian Kinerja (%)												45,63	24,44						
Predikat Kinerja												Sangat Rendah	Sangat Rendah						



Sasaran	Kode	Urusan/Program/Kegiatan/Sub Kegiatan	Indikator Kinerja Program (outcome) / Kegiatan (output)		Target RPJMD pada tahun 2019 s/d 2024 ( periode RPJMD)		Realisasi Capaian Kinerja RPJMD s/d RKPD Tahun Lalu (2022)		Target Kinerja dan Anggaran RKPD Tahun Berjalan yang dievaluasi (2023)		Realisasi Capaian Kinerja dan Anggaran RKPD yang Dievaluasi (2023)		Tingkat Capaian Kinerja dan Realisasi Anggaran RKPD Tahun 2023 (%)		Realisasi Kinerja dan Anggaran RPJMD s/d Tahun 2024		Tingkat Capaian Kinerja dan Realisasi Anggaran RPJMD s/d Tahun 2024 (%)		Perangkat Daerah Penanggung Jawab
			Indikator	Satuan	K/Target	Rp/Apbd	K	Rp	K	Rp	K	Rp	K	Rp	K	Rp	K	Rp	
Meningkatnya Kemampuan Kelompok dan Lembaga Kemasyarakatan, Meningkatnya Kualitas Pelayanan Publik di Kecamatan	7.01.05	PROGRAM PENYELENGGARAAN URUSAN PEMERINTAHAN UMUM	Persentase Penurunan Gangguan Keamanan	%	0	0,00	33	0,00	22	376.070.000,00	82	115.006.950,00	372,73	30,58	115	115.006.950,00	0	0,00	Kecamatan Kedopok
	7.01.05.2.01	Penyelenggaraan Urusan Pemerintahan Umum Sesuai Penugasan Kepala Daerah	Persentase Gangguan Keamanan yang ditindaklanjuti	%	0	0,00	100	0,00	100	376.070.000,00	82	115.006.950,00	82	30,58	182	115.006.950,00	0	0,00	Kecamatan Kedopok
	7.01.05.2.01.02	Fasilitasi, Koordinasi dan Pembinaan (Bimtek, Sosialisasi, Konsultasi) Wawasan Kebangsaan dan Ketahanan Nasional	Jumlah Orang yang Mengikuti Fasilitasi, Koordinasi dan Pembinaan (Bimtek, Sosialisasi, Konsultasi) Wawasan Kebangsaan dan Ketahanan Nasional	Orang	0	0,00	100	249.667.204,00	122	376.070.000,00	100	115.006.950,00	81,97	30,58	200	364.674.154,00	0	0,00	Kecamatan Kedopok
Rata-rata Capaian Kinerja (%)													82,00	30,58					
Predikat Kinerja													Tinggi	Sangat Rendah					
JUMLAH ANGGARAN DAN REALISASI DARI SELURUH PROGRAM										17.249.694.896,00		6.487.979.416,00							
TOTAL RATA - RATA CAPAIAN KINERJA DAN ANGGARAN DARI SELURUH PROGRAM													44,57	28,47					
PREDIKAT KINERJA DARI SELURUH PROGRAM													Sangat Rendah	Sangat Rendah					
Faktor pendorong keberhasilan kinerja : Faktor penghambat pencapaian kinerja : Tindak lanjut yang diperlukan dalam triwulan berikutnya : Tindaklanjut yang diperlukan dalam RKPD berikutnya																			
	7,01	KECAMATAN																	
Meningkatnya Kemampuan Kelompok dan Lembaga Kemasyarakatan, Meningkatnya Kualitas Pelayanan Publik di Kecamatan Kanigaran	7.01.01	PROGRAM PENUNJANG URUSAN PEMERINTAHAN DAERAH KABUPATEN/KOTA	Persentase Capaian Kinerja Program Minimal 80%	%	0	0,00	98,7	0,00	99	9.319.947.730,00	30	6.706.944.351,00	30,3	71,96	128,7	6.706.944.351,00	0	0,00	Kecamatan Kanigaran
	7.01.01.2.01	Perencanaan, Penganggaran, dan Evaluasi Kinerja Perangkat Daerah	Persentase Capaian Kinerja Kegiatan Perangkat Daerah Minimal 80%	%	0	0,00	100	0,00	100	25.000.000,00	30	4.460.000,00	30	17,84	130	4.460.000,00	0	0,00	Kecamatan Kanigaran
	7.01.01.2.01.01	Penyusunan Dokumen Perencanaan Perangkat Daerah			0	0,00	0	0,00	0	25.000.000,00	0	4.460.000,00	0	17,84	0	4.460.000,00	0	0,00	Kecamatan Kanigaran
	7.01.01.2.02	Administrasi Keuangan Perangkat Daerah	Persentase Administrasi Keuangan Perangkat Daerah Sesuai Ketentuan	%	0	0,00	0	0,00	95	8.478.309.193,00	30	6.143.686.397,00	31,58	72,46	30	6.143.686.397,00	0	0,00	Kecamatan Kanigaran
	7.01.01.2.02.01	Penyediaan Gaji dan Tunjangan ASN			0	0,00	0	0,00	0	8.101.803.113,00	0	6.026.756.877,00	0	74,39	0	6.026.756.877,00	0	0,00	Kecamatan Kanigaran
	7.01.01.2.02.03	Pelaksanaan Penatausahaan dan Pengujian/Verifikasi Keuangan SKPD	Jumlah Dokumen Penatausahaan dan Pengujian/Verifikasi Keuangan SKPD	Dokumen	0	0,00	0	332.865.000,00	12	376.506.080,00	3	116.929.520,00	25	31,06	3	449.794.520,00	0	0,00	Kecamatan Kanigaran
	7.01.01.2.03	Administrasi Barang Milik Daerah pada Perangkat Daerah	Persentase Administrasi BMD yang terpenuhi	%	0	0,00	0	0,00	100	2.000.000,00	25	1.000.000,00	25	50,00	25	1.000.000,00	0	0,00	Kecamatan Kanigaran
	7.01.01.2.03.06	Penatausahaan Barang Milik Daerah pada SKPD	Jumlah Laporan Penatausahaan Barang Milik Daerah pada SKPD	Laporan	0	0,00	0	0,00	4	2.000.000,00	0	1.000.000,00	0	50,00	0	1.000.000,00	0	0,00	Kecamatan Kanigaran
	7.01.01.2.05	Administrasi Kepegawaian Perangkat Daerah	Persentase Administrasi Kepegawaian Perangkat Daerah Sesuai Ketentuan	%	0	0,00	100	0,00	100	5.000.000,00	0	0,00	0	0,00	100	0,00	0	0,00	Kecamatan Kanigaran
	7.01.01.2.05.10	Sosialisasi Peraturan Perundang-Undangan	Jumlah Orang yang Mengikuti Sosialisasi Peraturan Perundang- Undangan	Orang	0	0,00	0	5.000.000,00	73	5.000.000,00	0	0,00	0	0,00	0	5.000.000,00	0	0,00	Kecamatan Kanigaran
	7.01.01.2.06	Administrasi Umum Perangkat Daerah	Persentase Administrasi Umum Perangkat Daerah Sesuai Ketentuan	%	0	0,00	100	0,00	100	230.951.037,00	38	152.128.264,00	38	65,87	138	152.128.264,00	0	0,00	Kecamatan Kanigaran
	7.01.01.2.06.02	Penyediaan Peralatan dan Perlengkapan Kantor	Jumlah Paket Peralatan dan Perlengkapan Kantor yang Disediakan	Paket	0	0,00	0	108.751.200,00	7	99.579.037,00	7	36.876.564,00	100	37,03	7	145.627.764,00	0	0,00	Kecamatan Kanigaran
	7.01.01.2.06.05	Penyediaan Barang Cetak dan Penggandaan	Jumlah Paket Barang Cetak dan Penggandaan yang Disediakan	Paket	0	0,00	0	15.255.000,00	2	42.872.000,00	1	72.278.000,00	50	168,59	1	87.533.000,00	0	0,00	Kecamatan Kanigaran
	7.01.01.2.06.06	Penyediaan Bahan Bacaan dan Peraturan Perundang-undangan	Jumlah Dokumen Bahan Bacaan dan Peraturan Perundang- Undangan yang Disediakan	Dokumen	0	0,00	10	3.600.000,00	24	3.500.000,00	6	1.610.000,00	25	46,00	16	5.210.000,00	0	0,00	Kecamatan Kanigaran
	7.01.01.2.06.08	Fasilitasi Kunjungan Tamu	Jumlah Laporan Fasilitasi Kunjungan Tamu	Laporan	0	0,00	0	10.000.000,00	12	5.000.000,00	3	3.805.000,00	25	76,10	3	13.805.000,00	0	0,00	Kecamatan Kanigaran
	7.01.01.2.06.09	Penyelenggaraan Rapat Koordinasi dan Konsultasi SKPD	Jumlah Laporan Penyelenggaraan Rapat Koordinasi dan Konsultasi SKPD	Laporan	0	0,00	0	54.992.450,00	20	80.000.000,00	8	37.558.700,00	40	46,95	8	92.551.150,00	0	0,00	Kecamatan Kanigaran
	7.01.01.2.07	Pengadaan Barang Milik Daerah Penunjang Urusan Pemerintah Daerah	Persentase BMD Perangkat Daerah yang terpenuhi	%	0	0,00	100	0,00	100	151.010.000,00	50	186.450.000,00	50	123,47	150	186.450.000,00	0	0,00	Kecamatan Kanigaran
	7.01.01.2.07.02	Pengadaan Kendaraan Dinas Operasional atau Lapangan yang Disediakan	Jumlah Unit Kendaraan Dinas Operasional atau Lapangan yang Disediakan	Unit	0	0,00	0	0,00	1	75.000.000,00	1	110.000.000,00	100	146,67	1	110.000.000,00	0	0,00	Kecamatan Kanigaran
	7.01.01.2.07.06	Pengadaan Peralatan dan Mesin Lainnya	Jumlah Unit Peralatan dan Mesin Lainnya yang Disediakan	Unit	0	0,00	2	10.000.000,00	1	76.010.000,00	1	76.450.000,00	100	100,58	3	86.450.000,00	0	0,00	Kecamatan Kanigaran



Sasaran	Kode	Urusan/Program/Kegiatan/Sub Kegiatan	Indikator Kinerja Program (outcome) / Kegiatan (output)		Target RPJMD pada tahun 2019 s/d 2024 ( periode RPJMD)		Realisasi Capaian Kinerja RPJMD s/d RKPD Tahun Lalu (2022)		Target Kinerja dan Anggaran RKPD Tahun Berjalan yang dievaluasi (2023)		Realisasi Capaian Kinerja dan Anggaran RKPD yang Dievaluasi (2023)		Tingkat Capaian Kinerja dan Realisasi Anggaran RKPD Tahun 2023 (%)		Realisasi Kinerja dan Anggaran RPJMD s/d Tahun 2024		Tingkat Capaian Kinerja dan Realisasi Anggaran RPJMD s/d Tahun 2024 (%)		Perangkat Daerah Penanggung Jawab
			Indikator	Satuan	K/Target	Rp/Apbd	K	Rp	K	Rp	K	Rp	K	Rp	K	Rp	K	Rp	
	7.01.01.2.08	Penyediaan Jasa Penunjang Urusan Pemerintahan Daerah	Persentase Kebutuhan Ketatalaksanaan yang Terpenuhi	%	0	0,00	100	0,00	100	296.317.000,00	25	179.457.590,00	25	60,56	125	179.457.590,00	0	0,00	Kecamatan Kanigaran
	7.01.01.2.08.02	Penyediaan Jasa Komunikasi, Sumber Daya Air dan Listrik	Jumlah Laporan Penyediaan Jasa Komunikasi, Sumber Daya Air dan Listrik yang Disediakan	Laporan	0	0,00	0	173.399.200,00	12	177.180.000,00	3	113.289.320,00	25	63,94	3	286.688.520,00	0	0,00	Kecamatan Kanigaran
	7.01.01.2.08.04	Penyediaan Jasa Pelayanan Umum Kantor	Jumlah Laporan Penyediaan Jasa Pelayanan Umum Kantor yang Disediakan	Laporan	0	0,00	0	99.494.000,00	12	119.137.000,00	3	66.168.270,00	25	55,54	3	165.662.270,00	0	0,00	Kecamatan Kanigaran
	7.01.01.2.09	Pemeliharaan Barang Milik Daerah Penunjang Urusan Pemerintahan Daerah	Persentase BMD dalam kondisi baik	%	0	0,00	100	0,00	100	131.360.500,00	78	39.762.100,00	78	30,27	178	39.762.100,00	0	0,00	Kecamatan Kanigaran
	7.01.01.2.09.01	Penyediaan Jasa Pemeliharaan, Biaya Pemeliharaan, dan Pajak Kendaraan Perorangan Dinas atau Kendaraan Dinas Jabatan	Jumlah Kendaraan Perorangan Dinas atau Kendaraan Dinas Jabatan yang Dipelihara dan dibayarkan Pajaknya	Unit	0	0,00	0	10.765.300,00	1	11.100.000,00	2	6.795.600,00	200	61,22	2	17.560.900,00	0	0,00	Kecamatan Kanigaran
	7.01.01.2.09.02	Penyediaan Jasa Pemeliharaan, Biaya Pemeliharaan, Pajak dan Perizinan Kendaraan Dinas Operasional atau Lapangan	Jumlah Kendaraan Dinas Operasional atau Lapangan yang Dipelihara dan dibayarkan Pajak dan Perizinannya	Unit	0	0,00	0	20.000.000,00	27	23.760.500,00	10	14.416.500,00	37,04	60,67	10	34.416.500,00	0	0,00	Kecamatan Kanigaran
	7.01.01.2.09.06	Pemeliharaan Peralatan dan Mesin Lainnya	Jumlah Peralatan dan Mesin Lainnya yang Dipelihara	Unit	0	0,00	0	20.000.000,00	52	25.000.000,00	36	18.550.000,00	69,23	74,20	36	38.550.000,00	0	0,00	Kecamatan Kanigaran
	7.01.01.2.09.09	Pemeliharaan/Rehabilitasi Gedung Kantor dan Bangunan Lainnya	Jumlah Gedung Kantor dan Bangunan Lainnya yang Dipelihara/Direhabilitasi	Unit	0	0,00	0	8.000.000,00	1	71.500.000,00	0	0,00	0	0,00	0	8.000.000,00	0	0,00	Kecamatan Kanigaran
Rata-rata Capaian Kinerja (%)													34,70	52,56					
Predikat Kinerja													Sangat Rendah	Rendah					
Meningkatnya Kualitas Pelayanan Publik di Kecamatan Kanigaran	7.01.02	PROGRAM PENYELENGGARAAN PEMERINTAHAN DAN PELAYANAN PUBLIK	Indeks Kepuasan Masyarakat	Skor	0	0,00	83,5	0,00	84	4.203.489.000,00	0	1.424.651.022,00	0	33,89	83,5	1.424.651.022,00	0	0,00	Kecamatan Kanigaran
	7.01.02.2.01	Koordinasi Penyelenggaraan Kegiatan Pemerintahan di Tingkat Kecamatan	Persentase Kelurahan dengan kategori berkembang	%	0	0,00	100	0,00	100	2.336.934.000,00	100	997.854.960,00	100	42,70	200	997.854.960,00	0	0,00	Kecamatan Kanigaran
	7.01.02.2.01.02	Peningkatan Efektifitas Kegiatan Pemerintahan di Tingkat Kecamatan	Jumlah Dokumen Peningkatan Efektifitas Kegiatan Pemerintahan di Tingkat Kecamatan	Dokumen	0	0,00	0	1.005.783.200,00	5	2.336.934.000,00	7	997.854.960,00	140	42,70	7	2.003.638.160,00	0	0,00	Kecamatan Kanigaran
	7.01.02.2.02	Penyelenggaraan Urusan Pemerintahan yang Tidak Dilaksanakan oleh Unit Kerja Perangkat Daerah yang Ada di Kecamatan	Persentase pelayanan yang sesuai standar pelayanan	%	0	0,00	100	0,00	95	1.866.555.000,00	75	426.796.062,00	78,95	22,87	175	426.796.062,00	0	0,00	Kecamatan Kanigaran
	7.01.02.2.02.03	Peningkatan Efektifitas Pelaksanaan Pelayanan kepada Masyarakat di Wilayah Kecamatan	Jumlah Laporan Peningkatan Efektifitas Pelaksanaan Pelayanan kepada Masyarakat di Wilayah Kecamatan	Laporan	0	0,00	0	623.299.333,00	12	1.866.555.000,00	9	426.796.062,00	75	22,87	9	1.050.095.395,00	0	0,00	Kecamatan Kanigaran
Rata-rata Capaian Kinerja (%)													89,48	32,79					
Predikat Kinerja													Tinggi	Sangat Rendah					
Meningkatnya Kemampuan Kelompok dan Lembaga Kemasyarakatan	7.01.03	PROGRAM PEMBERDAYAAN MASYARAKAT DESA DAN KELURAHAN	Persentase Peningkatan Lembaga Masyarakat yang Aktif	%	0	0,00	88	0,00	90	3.859.344.000,00	30	1.603.425.030,00	33,33	41,55	118	1.603.425.030,00	0	0,00	Kecamatan Kanigaran
	7.01.03.2.02	Kegiatan Pemberdayaan Kelurahan	Persentase Kelompok dan Lembaga yang diberdayakan	%	0	0,00	100	0,00	100	1.950.000.000,00	117,35	1.018.838.190,00	117,35	52,25	217,35	1.018.838.190,00	0	0,00	Kecamatan Kanigaran
	7.01.03.2.02.02	Pembangunan Sarana dan Prasarana Kelurahan	Jumlah Sarana dan Prasarana Kelurahan yang Terbangun	Unit	0	0,00	0	0,00	18	674.504.000,00	0	0,00	0	0,00	0	0,00	0	0,00	Kecamatan Kanigaran
	7.01.03.2.02.03	Pemberdayaan Masyarakat di Kelurahan	Jumlah Pokmas dan Ormas yang Melaksanakan Pemberdayaan Masyarakat di Kelurahan	Kelompok	0	0,00	18	945.129.440,00	17	1.275.496.000,00	14	1.018.838.190,00	82,35	79,88	32	1.963.967.630,00	0	0,00	Kecamatan Kanigaran
	7.01.03.2.03	Pemberdayaan Lembaga Kemasyarakatan Tingkat Kecamatan	Persentase Kelompok dan Lembaga Kemasyarakatan Kelurahan yang difasilitasi	%	0	0,00	94	0,00	95	1.909.344.000,00	60	584.586.840,00	63,16	30,62	154	584.586.840,00	0	0,00	Kecamatan Kanigaran
	7.01.03.2.03.02	Peningkatan Kapasitas Lembaga Kemasyarakatan	Jumlah Lembaga Kemasyarakatan yang Ditingkatkan Kapasitasnya	LKK	0	0,00	10	199.392.000,00	10	1.909.344.000,00	10	584.586.840,00	100	30,62	20	783.978.840,00	0	0,00	Kecamatan Kanigaran
Rata-rata Capaian Kinerja (%)													90,26	41,44					
Predikat Kinerja													Tinggi	Sangat Rendah					
Meningkatnya Kemampuan	7.01.05	PROGRAM PENYELENGGARAAN URUSAN PEMERINTAHAN UMUM	Persentase Penurunan Gangguan Keamanan	%	0	0,00	27	0,00	25	412.270.000,00	25	118.258.340,00	100	28,68	52	118.258.340,00	0	0,00	Kecamatan Kanigaran



Sasaran	Kode	Urusan/Program/Kegiatan/Sub Kegiatan	Indikator Kinerja Program (outcome) / Kegiatan (output)		Target RPJMD pada tahun 2019 s/d 2024 ( periode RPJMD)		Realisasi Capaian Kinerja RPJMD s/d RKPD Tahun Lalu (2022)		Target Kinerja dan Anggaran RKPD Tahun Berjalan yang dievaluasi (2023)		Realisasi Capaian Kinerja dan Anggaran RKPD yang Dievaluasi (2023)		Tingkat Capaian Kinerja dan Realisasi Anggaran RKPD Tahun 2023 (%)		Realisasi Kinerja dan Anggaran RPJMD s/d Tahun 2024		Tingkat Capaian Kinerja dan Realisasi Anggaran RPJMD s/d Tahun 2024 (%)		Perangkat Daerah Penanggung Jawab
			Indikator	Satuan	K/Target	Rp/Apbd	K	Rp	K	Rp	K	Rp	K	Rp	K	Rp	K	Rp	
Kelompok dan Lembaga Kemasyarakatan, Meningkatkan Kualitas Pelayanan Publik di Kecamatan	7.01.05.2.01	Penyelenggaraan Urusan Pemerintahan Umum Sesuai Penugasan Kepala Daerah	Persentase Gangguan Keamanan yang difasilitasi	%	0	0,00	85	0,00	88	412.270.000,00	75	118.258.340,00	85,23	28,68	160	118.258.340,00	0	0,00	Kecamatan Kanigaran
	7.01.05.2.01.02	Fasilitasi, Koordinasi dan Pembinaan (Bimtek, Sosialisasi, Konsultasi) Wawasan Kebangsaan dan Ketahanan Nasional			0	0,00	0	0,00	0	412.270.000,00	0	118.258.340,00	0	28,68	0	118.258.340,00	0	0,00	Kecamatan Kanigaran
Rata-rata Capaian Kinerja (%)													85,23	28,68					
Predikat Kinerja													Tinggi	Sangat Rendah					
JUMLAH ANGGARAN DAN REALISASI DARI SELURUH PROGRAM										17.795.050.730,00		9.853.278.743,00							
TOTAL RATA - RATA CAPAIAN KINERJA DAN ANGGARAN DARI SELURUH PROGRAM													74,91	38,86					
PREDIKAT KINERJA DARI SELURUH PROGRAM													Sedang	Sangat Rendah					
sub Kegiatan Pembangunan Sarana dan Prasarana Kelurahan realisasi masih Nol, disebabkan masih proses pendampingan dengan Kejaksaan Negeri Kota Probolinggo																			
	8,01	KESATUAN BANGSA DAN POLITIK																	
Meningkatnya peran serta orkemas dan partisipasi politik masyarakat, Meningkatkan peran serta masyarakat dalam mengamalkan nilai - nilai Pancasila, serta mengantisipasi terjadinya konflik untuk menciptakan rasa tentram, tertib dan aman di masyarakat.	8.01.01	PROGRAM PENUNJANG URUSAN PEMERINTAHAN DAERAH KABUPATEN/KOTA	Persentase Capaian Kinerja Program Minimal 80%	Persen	0	0,00	0	0,00	95	3.851.003.449,00	17,35	1.843.012.108,00	18,26	47,86	17,35	1.843.012.108,00	0	0,00	Badan Kesatuan Bangsa dan Politik
	8.01.01.2.01	Perencanaan, Penganggaran, dan Evaluasi Kinerja Perangkat Daerah	Persentase capaian kinerja kegiatan perangkat daerah	persen	0	0,00	0	0,00	98	25.970.000,00	30,4	12.242.000,00	31,02	47,14	30,4	12.242.000,00	0	0,00	Badan Kesatuan Bangsa dan Politik
	8.01.01.2.01.01	Penyusunan Dokumen Perencanaan Perangkat Daerah	Jumlah Dokumen Perencanaan Perangkat Daerah	Dokumen	0	0,00	0	0,00	7	9.135.000,00	2	2.948.000,00	28,57	32,27	2	2.948.000,00	0	0,00	Badan Kesatuan Bangsa dan Politik
	8.01.01.2.01.06	Koordinasi dan Penyusunan Laporan Capaian Kinerja dan Ikhtisar Realisasi Kinerja SKPD	Jumlah Laporan Capaian Kinerja dan Ikhtisar Realisasi Kinerja SKPD dan Laporan Hasil Koordinasi Penyusunan Laporan Capaian Kinerja dan Ikhtisar Realisasi Kinerja SKPD	Laporan	0	0,00	0	0,00	8	16.835.000,00	4	9.294.000,00	50	55,21	4	9.294.000,00	0	0,00	Badan Kesatuan Bangsa dan Politik
	8.01.01.2.02	Administrasi Keuangan Perangkat Daerah	Persentase capaian kinerja program	Persen	0	0,00	0	0,00	100	3.153.970.209,00	17,5	1.559.106.611,00	17,5	49,43	17,5	1.559.106.611,00	0	0,00	Badan Kesatuan Bangsa dan Politik
	8.01.01.2.02.01	Penyediaan Gaji dan Tunjangan ASN	Jumlah Orang yang Menerima Gaji dan Tunjangan ASN	Orang/Bulan	0	0,00	0	0,00	23	2.994.610.709,00	23	1.501.079.125,00	100	50,13	23	1.501.079.125,00	0	0,00	Badan Kesatuan Bangsa dan Politik
	8.01.01.2.02.03	Pelaksanaan Penatausahaan dan Pengujian/Verifikasi Keuangan SKPD	Jumlah Dokumen Penatausahaan dan Pengujian/Verifikasi Keuangan SKPD	Dokumen	0	0,00	0	0,00	5	142.599.500,00	1	46.949.486,00	20	32,92	1	46.949.486,00	0	0,00	Badan Kesatuan Bangsa dan Politik
	8.01.01.2.02.07	Koordinasi dan Penyusunan Laporan Keuangan Bulanan/ Triwulanan/ Semesteran SKPD	Jumlah Laporan Keuanga Bulanan/ Triwulanan/ Semesteran SKPD dan La Koordinasi Penyusunan L Keuangan	Laporan	0	0,00	0	0,00	5	16.760.000,00	2	11.078.000,00	40	66,10	2	11.078.000,00	0	0,00	Badan Kesatuan Bangsa dan Politik
	8.01.01.2.03	Administrasi Barang Milik Daerah pada Perangkat Daerah	Jumlah Laporan Penatausahaan Barang Milik Daerah pada SKPD	Laporan	0	0,00	0	0,00	12	5.300.000,00	60,38	3.200.000,00	503,17	60,38	60,38	3.200.000,00	0	0,00	Badan Kesatuan Bangsa dan Politik
	8.01.01.2.03.06	Penatausahaan Barang Milik Daerah pada SKPD	Jumlah Laporan Penatausahaan Barang Milik Daerah pada SKPD	Laporan	0	0,00	0	0,00	12	5.300.000,00	3	3.200.000,00	25	60,38	3	3.200.000,00	0	0,00	Badan Kesatuan Bangsa dan Politik
	8.01.01.2.05	Administrasi Kepegawaian Perangkat Daerah	Jumlah Orang yang Mengikuti Sosialisasi Peraturan Perundang-Undangan	Orang	0	0,00	0	0,00	120	2.550.000,00	0	0,00	0	0,00	0	0,00	0	0,00	Badan Kesatuan Bangsa dan Politik
	8.01.01.2.05.10	Sosialisasi Peraturan Perundang-Undangan	Jumlah Orang yang Mengikuti Sosialisasi Peraturan Perundang- Undangan	Orang	0	0,00	0	0,00	120	2.550.000,00	0	0,00	0	0,00	0	0,00	0	0,00	Badan Kesatuan Bangsa dan Politik
	8.01.01.2.06	Administrasi Umum Perangkat Daerah	Persentase Administrasi Umum PD Sesuai Ketentuan	Persen	0	0,00	0	0,00	95	129.107.040,00	22	40.114.800,00	23,16	31,07	22	40.114.800,00	0	0,00	Badan Kesatuan Bangsa dan Politik
	8.01.01.2.06.02	Penyediaan Peralatan dan Perlengkapan Kantor	Jumlah Paket Peralatan dan Perlengkapan Kantor yang Disediakan	Paket	0	0,00	0	0,00	5	23.902.040,00	1	9.399.800,00	20	39,33	1	9.399.800,00	0	0,00	Badan Kesatuan Bangsa dan Politik
	8.01.01.2.06.03	Penyediaan Peralatan Rumah Tangga	Jumlah Paket Peralatan Rumah Tangga yang Disediakan	Paket	0	0,00	0	0,00	2	4.706.000,00	0	555.000,00	0	11,79	0	555.000,00	0	0,00	Badan Kesatuan Bangsa dan Politik
	8.01.01.2.06.05	Penyediaan Barang Cetak dan Penggandaan	Jumlah Paket Barang Cetak dan Penggandaan yang Disediakan	Paket	0	0,00	0	0,00	3	5.207.000,00	0	700.000,00	0	13,44	0	700.000,00	0	0,00	Badan Kesatuan Bangsa dan Politik
	8.01.01.2.06.08	Fasilitasi Kunjungan Tamu	Jumlah Laporan Fasilitasi Kunjungan Tamu	Laporan	0	0,00	0	0,00	6	5.000.000,00	0	1.498.000,00	0	29,96	0	1.498.000,00	0	0,00	Badan Kesatuan Bangsa dan Politik
	8.01.01.2.06.09	Penyelenggaraan Rapat Koordinasi dan Konsultasi SKPD	Jumlah Laporan Penyelenggaraan Rapat Koordinasi dan Konsultasi SKPD	Laporan	0	0,00	0	0,00	120	90.292.000,00	7	27.962.000,00	5,83	30,97	7	27.962.000,00	0	0,00	Badan Kesatuan Bangsa dan Politik
	8.01.01.2.07	Pengadaan Barang Milik Daerah Penunjang Urusan Pemerintah Daerah	Persentase BMD yang terpenuhi	Persen	0	0,00	0	0,00	100	71.830.000,00	0	0,00	0	0,00	0	0,00	0	0,00	Badan Kesatuan Bangsa dan Politik
	8.01.01.2.07.06	Pengadaan Peralatan dan Mesin Lainnya	Jumlah Unit Peralatan dan Mesin Lainnya yang Disediakan	Unit	0	0,00	0	0,00	7	71.830.000,00	0	0,00	0	0,00	0	0,00	0	0,00	Badan Kesatuan Bangsa dan Politik



Sasaran	Kode	Urusan/Program/Kegiatan/Sub Kegiatan	Indikator Kinerja Program (outcome) / Kegiatan (output)		Target RPJMD pada tahun 2019 s/d 2024 ( periode RPJMD)		Realisasi Capaian Kinerja RPJMD s/d RKPD Tahun Lalu (2022)		Target Kinerja dan Anggaran RKPD Tahun Berjalan yang dievaluasi (2023)		Realisasi Capaian Kinerja dan Anggaran RKPD yang Dievaluasi (2023)		Tingkat Capaian Kinerja dan Realisasi Anggaran RKPD Tahun 2023 (%)		Realisasi Kinerja dan Anggaran RPJMD s/d Tahun 2024		Tingkat Capaian Kinerja dan Realisasi Anggaran RPJMD s/d Tahun 2024 (%)		Perangkat Daerah Penanggung Jawab
			Indikator	Satuan	K/Target	Rp/Apbd	K	Rp	K	Rp	K	Rp	K	Rp	K	Rp	K	Rp	
	8.01.01.2.08	Penyediaan Jasa Penunjang Urusan Pemerintahan Daerah	Persentase Kebutuhan Ketatalaksanaan yang Terpenuhi	Persen	0	0,00	0	0,00	100	332.292.600,00	18	139.627.296,00	18	42,02	18	139.627.296,00	0	0,00	Badan Kesatuan Bangsa dan Politik
	8.01.01.2.08.02	Penyediaan Jasa Komunikasi, Sumber Daya Air dan Listrik	Jumlah Laporan Penyediaan Jasa Komunikasi, Sumber Daya Air dan Listrik yang Disediakan	Laporan	0	0,00	0	0,00	12	101.769.600,00	3	41.367.296,00	25	40,65	3	41.367.296,00	0	0,00	Badan Kesatuan Bangsa dan Politik
	8.01.01.2.08.04	Penyediaan Jasa Pelayanan Umum Kantor	Jumlah Laporan Penyediaan Jasa Pelayanan Umum Kantor yang Disediakan	Laporan	0	0,00	0	0,00	12	230.523.000,00	3	98.260.000,00	25	42,62	3	98.260.000,00	0	0,00	Badan Kesatuan Bangsa dan Politik
	8.01.01.2.09	Pemeliharaan Barang Milik Daerah Penunjang Urusan Pemerintahan Daerah	Persentase BMD yang terpenuhi	Persen	0	0,00	0	0,00	100	129.983.600,00	12,5	88.721.401,00	12,5	68,26	12,5	88.721.401,00	0	0,00	Badan Kesatuan Bangsa dan Politik
	8.01.01.2.09.02	Penyediaan Jasa Pemeliharaan, Biaya Pemeliharaan, Pajak dan Perizinan Kendaraan Dinas Operasional atau Lapangan	Jumlah Kendaraan Dinas Operasional atau Lapangan yang Dipelihara dan dibayarkan Pajak dan Perizinannya	Unit	0	0,00	0	0,00	11	63.549.600,00	4	34.061.401,00	36,36	53,60	4	34.061.401,00	0	0,00	Badan Kesatuan Bangsa dan Politik
	8.01.01.2.09.06	Pemeliharaan Peralatan dan Mesin Lainnya	Jumlah Peralatan dan Mesin Lainnya yang Dipelihara	Unit	0	0,00	0	0,00	7	14.868.000,00	1	3.760.000,00	14,29	25,29	1	3.760.000,00	0	0,00	Badan Kesatuan Bangsa dan Politik
	8.01.01.2.09.09	Pemeliharaan/Rehabilitasi Gedung Kantor dan Bangunan Lainnya	Jumlah Gedung Kantor dan Bangunan Lainnya yang Dipelihara/Direhabilitasi	Unit	0	0,00	0	0,00	1	51.566.000,00	0	50.900.000,00	0	98,71	0	50.900.000,00	0	0,00	Badan Kesatuan Bangsa dan Politik
Rata-rata Capaian Kinerja (%)													75,67	37,29					
Predikat Kinerja													Sedang	Sangat Rendah					
Meningkatnya peran serta orkemas dan partisipasi politik masyarakat, Meningkatkan peran serta masyarakat dalam mengamalkan nilai - nilai Pancasila, serta mengantisipasi terjadinya konflik untuk menciptakan rasa tentram, tertib dan aman di masyarakat.	8.01.02	PROGRAM PENGUATAN IDEOLOGI PANCASILA DAN KARAKTER KEBANGSAAN	Persentase partisipasi lembaga dalam kegiatan yang mendorong penguatan ideologi Pancasila dan Wawasan Kebangsaan	Persen	0	0,00	0	0,00	85	516.440.000,00	8	119.282.950,00	9,41	23,10	8	119.282.950,00	0	0,00	Badan Kesatuan Bangsa dan Politik
	8.01.02.2.01	Perumusan Kebijakan Teknis dan Pemantapan Pelaksanaan Bidang Ideologi Pancasila dan Karakter Kebangsaan	Persentase rumusan kebijakan teknis dan pemantapan pelaksanaan bidang ideologi pancasila dan karakter kebangsaan sesuai ketentuan Prosentase rumusan Kebijakan Teknis dan pemantapan pelaksanaan bidang ideologi pancasila dan karakter kebangsaan sesuai ketentuan	Persen	0	0,00	0	0,00	85	516.440.000,00	8	119.282.950,00	9,41	23,10	8	119.282.950,00	0	0,00	Badan Kesatuan Bangsa dan Politik
	8.01.02.2.01.04	Pelaksanaan Koordinasi di Bidang Ideologi Wawasan Kebangsaan, Bela Negara, Karakter Bangsa, Pembauran Kebangsaan, Bineka Tunggal Ika dan Sejarah Kebangsaan	Jumlah Orang yang Mengikuti Koordinasi di Bidang Ideologi Wawasan Kebangsaan, Bela Negara, Karakter Bangsa, Pembauran Kebangsaan, Bineka Tunggal Ika dan Sejarah Kebangsaan	Orang	0	0,00	0	0,00	100	515.240.000,00	40	119.282.950,00	40	23,15	40	119.282.950,00	0	0,00	Badan Kesatuan Bangsa dan Politik
	8.01.02.2.01.05	Pelaksanaan Monitoring Evaluasi dan Pelaporan di Bidang Ideologi Wawasan Kebangsaan, Bela Negara, Karakter Bangsa, Pembauran Kebangsaan, Bineka Tunggal Ika dan Sejarah Kebangsaan	Jumlah Laporan Hasil Monitoring Evaluasi dan Pelaporan di Bidang Ideologi Wawasan Kebangsaan, Bela Negara, Karakter Bangsa, Pembauran Kebangsaan, Bineka Tunggal Ika dan Sejarah Kebangsaan	Laporan	0	0,00	0	0,00	3	1.200.000,00	1	0,00	33,33	0,00	1	0,00	0	0,00	Badan Kesatuan Bangsa dan Politik
Rata-rata Capaian Kinerja (%)													9,41	23,10					
Predikat Kinerja													Sangat Rendah	Sangat Rendah					
Meningkatnya peran serta orkemas dan partisipasi politik masyarakat, Meningkatkan peran serta masyarakat dalam mengamalkan nilai - nilai Pancasila, serta mengantisipasi terjadinya konflik untuk menciptakan rasa tentram, tertib dan aman di	8.01.03	PROGRAM PENINGKATAN PERAN PARTAI POLITIK DAN LEMBAGA PENDIDIKAN MELALUI PENDIDIKAN POLITIK DAN PENGEMBANGAN ETIKA SERTA BUDAYA POLITIK	Presentase Partai Politik dan Lembaga Pendidikan yang Melaksanakan Pendidikan Politik dan PENGEMBANGAN ETIKA SERTA BUDAYA POLITIK	Persen	0	0,00	0	0,00	90	1.091.141.545,00	3	892.492.845,00	3,33	81,79	3	892.492.845,00	0	0,00	Badan Kesatuan Bangsa dan Politik
	8.01.03.2.01	Perumusan Kebijakan Teknis dan Pemantapan Pelaksanaan Bidang Pendidikan Politik, Etika Budaya Politik, Peningkatan Demokrasi, Fasilitasi Kelembagaan Pemerintahan, Perwakilan dan Partai Politik, Pemilihan Umum/Pemilihan Umum Kepala Daerah, serta Pemantauan Situasi Politik	Persentase Perumusan Kebijakan Teknis dan Pemantapan Pelaksanaan di Bidang Pendidikan Politik Etika Budaya Politik, Peningkatan Demokrasi, Fasilitasi Kelembagaan Pemerintahan, Pemilu/ Pemilihanluka dan serta Pemantauan Sistusi Politik Daerah	persen	0	0,00	0	0,00	90	1.091.141.545,00	3	892.492.845,00	3,33	81,79	3	892.492.845,00	0	0,00	Badan Kesatuan Bangsa dan Politik



Sasaran	Kode	Urusan/Program/Kegiatan/Sub Kegiatan	Indikator Kinerja Program (outcome) / Kegiatan (output)		Target RPJMD pada tahun 2019 s/d 2024 ( periode RPJMD)		Realisasi Capaian Kinerja RPJMD s/d RKPD Tahun Lalu (2022)		Target Kinerja dan Anggaran RKPD Tahun Berjalan yang dievaluasi (2023)		Realisasi Capaian Kinerja dan Anggaran RKPD yang Dievaluasi (2023)		Tingkat Capaian Kinerja dan Realisasi Anggaran RKPD Tahun 2023 (%)		Realisasi Kinerja dan Anggaran RPJMD s/d Tahun 2024		Tingkat Capaian Kinerja dan Realisasi Anggaran RPJMD s/d Tahun 2024 (%)		Perangkat Daerah Penanggung Jawab
			Indikator	Satuan	K/Target	Rp/Apbd	K	Rp	K	Rp	K	Rp	K	Rp	K	Rp	K	Rp	
masyarakat.	8.01.03.2.01.04	Pelaksanaan Koordinasi di Bidang Pendidikan Politik, Etika Budaya Politik, Peningkatan Demokrasi, Fasilitasi Kelembagaan Pemerintahan, Perwakilan dan Partai Politik, Pemilihan Umum/Pemilihan Umum Kepala Daerah, serta Pemantauan Situasi Politik di Daerah	Jumlah Orang yang Mengikuti Koordinasi di Bidang Pendidikan Politik, Etika Budaya Politik, Peningkatan Demokrasi, Fasilitasi Kelembagaan Pemerintahan, Perwakilan dan Partai Politik, Pemilihan Umum/Pemilihan Umum Kepala Daerah, serta Pemantauan Situasi Politik di Daerah	Orang	0	0,00	0	0,00	2140	1.032.401.545,00	300	881.098.145,00	14,02	85,34	300	881.098.145,00	0	0,00	Badan Kesatuan Bangsa dan Politik
	8.01.03.2.01.05	Pelaksanaan Monitoring, Evaluasi dan Pelaporan di Bidang Pendidikan Politik, Etika Budaya Politik, Peningkatan Demokrasi, Fasilitasi Kelembagaan Pemerintahan, Perwakilan dan Partai Politik, Pemilihan Umum/Pemilihan Umum Kepala Daerah, serta Pemantauan Situasi Politik di Daerah	Jumlah Laporan Hasil Monitoring, Evaluasi dan Pelaporan di Bidang Pendidikan Politik, Etika Budaya Politik, Peningkatan Demokrasi, Fasilitasi Kelembagaan Pemerintahan, Perwakilan dan Partai Politik, Pemilihan Umum/Pemilihan Umum Kepala Daerah, serta Pemantauan Situasi Politik di Daerah	Laporan	0	0,00	0	0,00	7	58.740.000,00	4	11.394.700,00	57,14	19,40	4	11.394.700,00	0	0,00	Badan Kesatuan Bangsa dan Politik
Rata-rata Capaian Kinerja (%)													3,33	81,79					
Predikat Kinerja													Sangat Rendah	Tinggi					
Meningkatnya peran serta orkemas dan partisipasi politik masyarakat, Meningkatkan peran serta masyarakat dalam mengamalkan nilai - nilai Pancasila, serta mengantisipasi terjadinya konflik untuk menciptakan rasa tentram, tertib dan aman di masyarakat.	8.01.04	PROGRAM PEMBERDAYAAN DAN PENGAWASAN ORGANISASI KEMASYARAKATAN	Persentase Partisipasi Orkemas	Persen	0	0,00	0	0,00	87	189.206.000,00	25,6	53.697.407,00	29,43	28,38	25,6	53.697.407,00	0	0,00	Badan Kesatuan Bangsa dan Politik
	8.01.04.2.01	Pemantapan Pelaksanaan Bidang Pemberdayaan dan Pengawasan Organisasi Kemasyarakatan	Persentase Orkemas yang Aktif	Persen	0	0,00	0	0,00	87	189.206.000,00	25,6	53.697.407,00	29,43	28,38	25,6	53.697.407,00	0	0,00	Badan Kesatuan Bangsa dan Politik
	8.01.04.2.01.04	Pelaksanaan Koordinasi di Bidang Pendaftaran Ormas, Pemberdayaan Ormas, Evaluasi dan Mediasi Sengketa Ormas, Pengawasan Ormas dan Ormas Asing di Daerah	Jumlah Orang yang Mengikuti Koordinasi di Bidang Pendaftaran Ormas, Pemberdayaan Ormas, Evaluasi dan Mediasi Sengketa Ormas, Pengawasan Ormas dan Ormas Asing di Daerah	Orang	0	0,00	0	0,00	250	81.396.000,00	100	45.000.000,00	40	55,29	100	45.000.000,00	0	0,00	Badan Kesatuan Bangsa dan Politik
	8.01.04.2.01.05	Pelaksanaan Monitoring, Evaluasi dan Pelaporan di Bidang Pendaftaran Ormas, Pemberdayaan Ormas, Evaluasi dan Mediasi Sengketa Ormas, Pengawasan Ormas dan Ormas Asing di Daerah	Jumlah Laporan Hasil Monitoring, Evaluasi dan Pelaporan di Bidang Pendaftaran Ormas, Pemberdayaan Ormas, Evaluasi dan Mediasi Sengketa Ormas, Pengawasan Ormas dan Ormas Asing di Daerah	Laporan	0	0,00	0	0,00	9	107.810.000,00	0	8.697.407,00	0	8,07	0	8.697.407,00	0	0,00	Badan Kesatuan Bangsa dan Politik
Rata-rata Capaian Kinerja (%)													29,43	28,38					
Predikat Kinerja													Sangat Rendah	Sangat Rendah					
Meningkatnya peran serta orkemas dan partisipasi politik masyarakat, Meningkatkan peran serta masyarakat dalam mengamalkan nilai - nilai Pancasila, serta mengantisipasi terjadinya konflik untuk menciptakan rasa tentram, tertib dan aman di masyarakat.	8.01.05	PROGRAM PEMBINAAN DAN PENGEMBANGAN KETAHANAN EKONOMI, SOSIAL, DAN BUDAYA	Persentase Partisipasi Lembaga Dalam Ketahanan Ekonomi, Sosial dan Budaya	persen	0	0,00	0	0,00	85	246.890.000,00	82,6	219.947.950,00	97,18	89,09	82,6	219.947.950,00	0	0,00	Badan Kesatuan Bangsa dan Politik
	8.01.05.2.01	Perumusan Kebijakan Teknis dan Pemantapan Pelaksanaan Bidang Ketahanan Ekonomi, Sosial dan Budaya	Persentase rumusan Kebijakan Teknis dan Pemantapan Pelaksanaan Bidang Pemberdayaan dan Pengawasan Organisasi Kemasyarakatan sesuai ketentuan	persen	0	0,00	0	0,00	85	246.890.000,00	82,6	219.947.950,00	97,18	89,09	82,6	219.947.950,00	0	0,00	Badan Kesatuan Bangsa dan Politik
	8.01.05.2.01.04	Pelaksanaan Koordinasi di Bidang Ketahanan Ekonomi, Sosial, Budaya dan Fasilitasi Pencegahan Penyalagunaan Narkotika, Fasilitasi Kerukunan Umat Beragama dan Penghayat Kepercayaan di Daerah	Jumlah Orang yang Mengikuti Koordinasi di Bidang Ketahanan Ekonomi, Sosial, Budaya dan Fasilitasi Pencegahan Penyalagunaan Narkotika, Fasilitasi Kerukunan Umat Beragama dan Penghayat Kepercayaan di Daerah	Orang	0	0,00	0	0,00	70	245.690.000,00	30	219.947.950,00	42,86	89,52	30	219.947.950,00	0	0,00	Badan Kesatuan Bangsa dan Politik
	8.01.05.2.01.05	Pelaksanaan Monitoring, Evaluasi dan Pelaporan di Bidang Ketahanan Ekonomi, Sosial, Budaya dan Fasilitasi Pencegahan Penyalagunaan Narkotika, Fasilitasi Kerukunan Umat Beragama dan Penghayat Kepercayaan di Daerah	Jumlah Laporan Hasil Monitoring, Evaluasi dan Pelaporan di Bidang Ketahanan Ekonomi, Sosial, Budaya dan Fasilitasi Pencegahan Penyalagunaan Narkotika, Fasilitasi Kerukunan Umat Beragama dan Penghayat Kepercayaan di Daerah	Laporan	0	0,00	0	0,00	2	1.200.000,00	2	0,00	100	0,00	2	0,00	0	0,00	Badan Kesatuan Bangsa dan Politik
Rata-rata Capaian Kinerja (%)													97,18	89,09					
Predikat Kinerja													Sangat Tinggi	Tinggi					



Sasaran	Kode	Urusan/Program/Kegiatan/Sub Kegiatan	Indikator Kinerja Program (outcome) / Kegiatan (output)		Target RPJMD pada tahun 2019 s/d 2024 ( periode RPJMD)		Realisasi Capaian Kinerja RPJMD s/d RKPD Tahun Lalu (2022)		Target Kinerja dan Anggaran RKPD Tahun Berjalan yang dievaluasi (2023)		Realisasi Capaian Kinerja dan Anggaran RKPD yang Dievaluasi (2023)		Tingkat Capaian Kinerja dan Realisasi Anggaran RKPD Tahun 2023 (%)		Realisasi Kinerja dan Anggaran RPJMD s/d Tahun 2024		Tingkat Capaian Kinerja dan Realisasi Anggaran RPJMD s/d Tahun 2024 (%)		Perangkat Daerah Penanggung Jawab
			Indikator	Satuan	K/Target	Rp/Apbd	K	Rp	K	Rp	K	Rp	K	Rp	K	Rp	K	Rp	
Meningkatnya peran serta orkemas dan partisipasi politik masyarakat, Meningkatkan peran serta masyarakat dalam mengamalkan nilai - nilai Pancasila, serta mengantisipasi konflik terjadinya konflik untuk menciptakan rasa tentram, tertib dan aman di masyarakat.	8.01.06	PROGRAM PENINGKATAN KEWASPADAAN NASIONAL DAN PENINGKATAN KUALITAS DAN FASILITASI PENANGANAN KONFLIK SOSIAL	Persentase Penanganan Kejadian Terkait Konflik Sosial	Persen	0	0,00	0	0,00	100	4.128.060.000,00	0,33	64.824.316,00	0,33	1,57	0,33	64.824.316,00	0	0,00	Badan Kesatuan Bangsa dan Politik
	8.01.06.2.01	Perumusan Kebijakan Teknis dan Pelaksanaan Pemantapan Kewaspadaan Nasional dan Penanganan Konflik Sosial	Persentase potensi Konflik Sosial Masyarakat yang Terselesaikan	Persen	0	0,00	0	0,00	100	4.128.060.000,00	0,33	64.824.316,00	0,33	1,57	0,33	64.824.316,00	0	0,00	Badan Kesatuan Bangsa dan Politik
	8.01.06.2.01.04	Pelaksanaan Koordinasi di Bidang Kewaspadaan Dini, Kerja Sama Intelijen, Pemantauan Orang Asing, Tenaga Kerja Asing dan Lembaga Asing, Kewaspadaan Perbatasan antar Negara, Fasilitasi Kelembagaan Bidang Kewaspadaan, serta Penanganan Konflik di Daerah	Jumlah Orang yang Mengikuti Koordinasi di Bidang Kewaspadaan Dini, Kerja Sama Intelijen, Pemantauan Orang Asing, Tenaga Kerja Asing dan Lembaga Asing, Kewaspadaan Perbatasan antar Negara, Fasilitasi Kelembagaan Bidang Kewaspadaan, serta Penanganan Konflik di Daerah	Orang	0	0,00	0	0,00	600	564.060.000,00	120	52.974.316,00	20	9,39	120	52.974.316,00	0	0,00	Badan Kesatuan Bangsa dan Politik
	8.01.06.2.01.05	Pelaksanaan Monitoring, Evaluasi dan Pelaporan di Bidang Kewaspadaan Dini, Kerja Sama Intelijen, Pemantauan Orang Asing, Tenaga Kerja Asing dan Lembaga Asing, Kewaspadaan Perbatasan antar Negara, Fasilitasi Kelembagaan Bidang Kewaspadaan, serta Penanganan Konflik di Daerah	Jumlah Laporan Hasil Monitoring, Evaluasi dan Pelaporan di Bidang Kewaspadaan Dini, Kerja Sama Intelijen, Pemantauan Orang Asing, Tenaga Kerja Asing dan Lembaga Asing, Kewaspadaan Perbatasan antar Negara, Fasilitasi Kelembagaan Bidang Kewaspadaan, serta Penanganan Konflik di Daerah	Laporan	0	0,00	0	0,00	2	10.000.000,00	0	0,00	0	0,00	0	0,00	0	0,00	Badan Kesatuan Bangsa dan Politik
	8.01.06.2.01.06	Pelaksanaan Forum Koordinasi Pimpinan Daerah Kabupaten/Kota	Jumlah Dokumen Hasil Pelaksanaan Forum Koordinasi Pimpinan Daerah Kabupaten/Kota	Dokumen	0	0,00	0	0,00	12	3.554.000.000,00	0	11.850.000,00	0	0,33	0	11.850.000,00	0	0,00	Badan Kesatuan Bangsa dan Politik
Rata-rata Capaian Kinerja (%)													0,33	1,57					
Predikat Kinerja													Sangat Rendah	Sangat Rendah					
JUMLAH ANGGARAN DAN REALISASI DARI SELURUH PROGRAM										10.022.740.994,00		3.193.257.576,00							
TOTAL RATA - RATA CAPAIAN KINERJA DAN ANGGARAN DARI SELURUH PROGRAM													35,89	43,54					
PREDIKAT KINERJA DARI SELURUH PROGRAM													Sangat Rendah	Sangat Rendah					
Faktor pendorong keberhasilan kinerja : Faktor penghambat pencapaian kinerja : Tindak lanjut yang diperlukan dalam triwulan berikutnya : Tindaklanjut yang diperlukan dalam RKPD berikutnya																			
	2,09	URUSAN PEMERINTAHAN BIDANG PANGAN																	
Meningkatnya Ketersediaan dan Kualitas Konsumsi Pangan	2.09.01	PROGRAM PENUNJANG URUSAN PEMERINTAHAN DAERAH KABUPATEN/KOTA	Persentase Capaian Kinerja Program Minimal 80%	%	0	0,00	0	0,00	95	13.061.885.648,00	0	6.438.108.064,00	0	49,29	0	6.438.108.064,00	0	0,00	Dinas Ketahanan Pangan, Pertanian Dan Perikanan
	2.09.01.2.01	Perencanaan, Penganggaran, dan Evaluasi Kinerja Perangkat Daerah	Persentase Capaian Kinerja Kegiatan Perangkat Daerah Minimal 80%	%	0	0,00	0	0,00	95	120.655.350,00	0	47.647.574,00	0	39,49	0	47.647.574,00	0	0,00	Dinas Ketahanan Pangan, Pertanian Dan Perikanan
	2.09.01.2.01.01	Penyusunan Dokumen Perencanaan Perangkat Daerah	Jumlah Dokumen Perencanaan Perangkat Daerah	Dokumen	0	0,00	0	0,00	7	29.866.150,00	3	10.281.910,00	42,86	34,43	3	10.281.910,00	0	0,00	Dinas Ketahanan Pangan, Pertanian Dan Perikanan
	2.09.01.2.01.06	Koordinasi dan Penyusunan Laporan Capaian Kinerja dan Ikhtisar Realisasi Kinerja SKPD	Jumlah Laporan Capaian Kinerja dan Ikhtisar Realisasi Kinerja SKPD dan Laporan Hasil Koordinasi Penyusunan Laporan Capaian Kinerja dan Ikhtisar Realisasi Kinerja SKPD	Laporan	0	0,00	0	0,00	4	90.789.200,00	3	37.365.664,00	75	41,16	3	37.365.664,00	0	0,00	Dinas Ketahanan Pangan, Pertanian Dan Perikanan
	2.09.01.2.02	Administrasi Keuangan Perangkat Daerah	Persentase Administrasi Keuangan Perangkat Daerah Sesuai Ketentuan	%	0	0,00	0	0,00	95	11.251.875.061,00	0	5.701.082.457,00	0	50,67	0	5.701.082.457,00	0	0,00	Dinas Ketahanan Pangan, Pertanian Dan Perikanan



Sasaran	Kode	Urusan/Program/Kegiatan/Sub Kegiatan	Indikator Kinerja Program (outcome) / Kegiatan (output)		Target RPJMD pada tahun 2019 s/d 2024 ( periode RPJMD)		Realisasi Capaian Kinerja RPJMD s/d RKPD Tahun Lalu (2022)		Target Kinerja dan Anggaran RKPD Tahun Berjalan yang dievaluasi (2023)		Realisasi Capaian Kinerja dan Anggaran RKPD yang Dievaluasi (2023)		Tingkat Capaian Kinerja dan Realisasi Anggaran RKPD Tahun 2023 (%)		Realisasi Kinerja dan Anggaran RPJMD s/d Tahun 2024		Tingkat Capaian Kinerja dan Realisasi Anggaran RPJMD s/d Tahun 2024 (%)		Perangkat Daerah Penanggung Jawab
			Indikator	Satuan	K/Target	Rp/Apbd	K	Rp	K	Rp	K	Rp	K	Rp	K	Rp	K	Rp	
	2.09.01.2.02.01	Penyediaan Gaji dan Tunjangan ASN	Jumlah Orang yang Menerima Gaji dan Tunjangan ASN	Orang/Bulan	0	0,00	0	0,00	88	10.931.908.561,00	84	5.575.776.367,00	95,45	51,00	84	5.575.776.367,00	0	0,00	Dinas Ketahanan Pangan, Pertanian Dan Perikanan
	2.09.01.2.02.03	Pelaksanaan Penatausahaan dan Pengujian/Verifikasi Keuangan SKPD	Jumlah Dokumen Penatausahaan dan Pengujian/Verifikasi Keuangan SKPD	Dokumen	0	0,00	0	0,00	600	301.466.500,00	170	113.146.190,00	28,33	37,53	170	113.146.190,00	0	0,00	Dinas Ketahanan Pangan, Pertanian Dan Perikanan
	2.09.01.2.02.07	Koordinasi dan Penyusunan Laporan Keuangan Bulanan/ Triwulanan/ Semesteran SKPD	Jumlah Laporan Keuanga Bulanan/ Triwulanan/ Semesteran SKPD dan La Koordinasi Penyusunan L Keuangan Bulanan/Triwulanan/Sem SKPD	Laporan	0	0,00	0	0,00	18	18.500.000,00	5	12.159.900,00	27,78	65,73	5	12.159.900,00	0	0,00	Dinas Ketahanan Pangan, Pertanian Dan Perikanan
	2.09.01.2.06	Administrasi Umum Perangkat Daerah	Persentase Administrasi Umum Perangkat Daerah Sesuai Ketentuan	%	0	0,00	0	0,00	95	480.464.940,00	25	151.980.240,00	26,32	31,63	25	151.980.240,00	0	0,00	Dinas Ketahanan Pangan, Pertanian Dan Perikanan
	2.09.01.2.06.02	Penyediaan Peralatan dan Perlengkapan Kantor	Jumlah Paket Peralatan dan Perlengkapan Kantor yang Disediakan	Paket	0	0,00	0	0,00	7	140.813.500,00	1,5	60.788.540,00	21,43	43,17	1,5	60.788.540,00	0	0,00	Dinas Ketahanan Pangan, Pertanian Dan Perikanan
	2.09.01.2.06.04	Penyediaan Bahan Logistik Kantor	Jumlah Paket Bahan Logistik Kantor yang Disediakan	Paket	0	0,00	0	0,00	2	17.300.000,00	0,4	9.349.500,00	20	54,04	0,4	9.349.500,00	0	0,00	Dinas Ketahanan Pangan, Pertanian Dan Perikanan
	2.09.01.2.06.09	Penyelenggaraan Rapat Koordinasi dan Konsultasi SKPD	Jumlah Laporan Penyelenggaraan Rapat Koordinasi dan Konsultasi SKPD	Laporan	0	0,00	0	0,00	12	322.351.440,00	2	81.842.200,00	16,67	25,39	2	81.842.200,00	0	0,00	Dinas Ketahanan Pangan, Pertanian Dan Perikanan
	2.09.01.2.07	Pengadaan Barang Milik Daerah Penunjang Urusan Pemerintah Daerah	Persentase BMD yang terpenuhi	%	0	0,00	0	0,00	70	40.000.000,00	65	34.600.000,00	92,86	86,50	65	34.600.000,00	0	0,00	Dinas Ketahanan Pangan, Pertanian Dan Perikanan
	2.09.01.2.07.06	Pengadaan Peralatan dan Mesin Lainnya	Jumlah Unit Peralatan dan Mesin Lainnya yang Disediakan	Unit	0	0,00	0	0,00	4	40.000.000,00	4	34.600.000,00	100	86,50	4	34.600.000,00	0	0,00	Dinas Ketahanan Pangan, Pertanian Dan Perikanan
	2.09.01.2.08	Penyediaan Jasa Penunjang Urusan Pemerintahan Daerah	Persentase Kebutuhan Ketatalaksanaan yang Terpenuhi	%	0	0,00	0	0,00	95	773.629.600,00	25	344.904.840,00	26,32	44,58	25	344.904.840,00	0	0,00	Dinas Ketahanan Pangan, Pertanian Dan Perikanan
	2.09.01.2.08.02	Penyediaan Jasa Komunikasi, Sumber Daya Air dan Listrik	Jumlah Laporan Penyediaan Jasa Komunikasi, Sumber Daya Air dan Listrik yang Disediakan	Laporan	0	0,00	0	0,00	12	347.959.600,00	3	157.372.750,00	25	45,23	3	157.372.750,00	0	0,00	Dinas Ketahanan Pangan, Pertanian Dan Perikanan
	2.09.01.2.08.04	Penyediaan Jasa Pelayanan Umum Kantor	Jumlah Laporan Penyediaan Jasa Pelayanan Umum Kantor yang Disediakan	Laporan	0	0,00	0	0,00	12	425.670.000,00	3	187.532.090,00	25	44,06	3	187.532.090,00	0	0,00	Dinas Ketahanan Pangan, Pertanian Dan Perikanan
	2.09.01.2.09	Pemeliharaan Barang Milik Daerah Penunjang Urusan Pemerintahan Daerah	Persentase BMD dalam kondisi baik	%	0	0,00	0	0,00	95	395.260.697,00	16	157.892.953,00	16,84	39,95	16	157.892.953,00	0	0,00	Dinas Ketahanan Pangan, Pertanian Dan Perikanan
	2.09.01.2.09.01	Penyediaan Jasa Pemeliharaan, Biaya Pemeliharaan, dan Pajak Kendaraan Perorangan Dinas atau Kendaraan Dinas Jabatan	Jumlah Kendaraan Perorangan Dinas atau Kendaraan Dinas Jabatan yang Dipelihara dan dibayarkan Pajaknya	Unit	0	0,00	0	0,00	2	80.000.000,00	0,5	30.788.039,00	25	38,49	0,5	30.788.039,00	0	0,00	Dinas Ketahanan Pangan, Pertanian Dan Perikanan
	2.09.01.2.09.02	Penyediaan Jasa Pemeliharaan, Biaya Pemeliharaan, Pajak dan Perizinan Kendaraan Dinas Operasional atau Lapangan	Jumlah Kendaraan Dinas Operasional atau Lapangan yang Dipelihara dan dibayarkan Pajak dan Perizinannya	Unit	0	0,00	0	0,00	56	181.743.750,00	6	32.986.914,00	10,71	18,15	6	32.986.914,00	0	0,00	Dinas Ketahanan Pangan, Pertanian Dan Perikanan
	2.09.01.2.09.06	Pemeliharaan Peralatan dan Mesin Lainnya	Jumlah Peralatan dan Mesin Lainnya yang Dipelihara	Unit	0	0,00	0	0,00	55	58.516.947,00	10	19.365.000,00	18,18	33,09	10	19.365.000,00	0	0,00	Dinas Ketahanan Pangan, Pertanian Dan Perikanan
	2.09.01.2.09.09	Pemeliharaan/Rehabilitasi Gedung Kantor dan Bangunan Lainnya	Jumlah Gedung Kantor dan Bangunan Lainnya yang Dipelihara/Direhabilitasi	Unit	0	0,00	0	0,00	4	75.000.000,00	4	74.753.000,00	100	99,67	4	74.753.000,00	0	0,00	Dinas Ketahanan Pangan, Pertanian Dan Perikanan
Rata-rata Capaian Kinerja (%)													27,06	48,80					
Predikat Kinerja													Sangat Rendah	Sangat Rendah					
Meningkatnya Ketersediaan dan Kualitas Konsumsi	2.09.03	PROGRAM PENINGKATAN DIVERSIFIKASI DAN KETAHANAN PANGAN MASYARAKAT	Rasio Ketersediaan Pangan	Skor	0	0,00	0	0,00	0,65	148.257.000,00	0	54.889.840,00	0	37,02	0	54.889.840,00	0	0,00	Dinas Ketahanan Pangan, Pertanian Dan Perikanan



Sasaran	Kode	Urusan/Program/Kegiatan/Sub Kegiatan	Indikator Kinerja Program (outcome) / Kegiatan (output)		Target RPJMD pada tahun 2019 s/d 2024 ( periode RPJMD)		Realisasi Capaian Kinerja RPJMD s/d RKPD Tahun Lalu (2022)		Target Kinerja dan Anggaran RKPD Tahun Berjalan yang dievaluasi (2023)		Realisasi Capaian Kinerja dan Anggaran RKPD yang Dievaluasi (2023)		Tingkat Capaian Kinerja dan Realisasi Anggaran RKPD Tahun 2023 (%)		Realisasi Kinerja dan Anggaran RPJMD s/d Tahun 2024		Tingkat Capaian Kinerja dan Realisasi Anggaran RPJMD s/d Tahun 2024 (%)		Perangkat Daerah Penanggung Jawab
			Indikator	Satuan	K/Target	Rp/Apbd	K	Rp	K	Rp	K	Rp	K	Rp	K	Rp	K	Rp	
Pangan	2.09.03.2.01	Penyediaan dan Penyaluran Pangan Pokok atau Pangan Lainnya sesuai dengan Kebutuhan Daerah Kabupaten/Kota dalam rangka Stabilisasi Pasokan dan Harga Pangan	Tingkat Ketersediaan Pangan Utama Masyarakat	Kg/Kap/Thn	0	0,00	0	0,00	168	81.207.000,00	0	33.240.840,00	0	40,93	0	33.240.840,00	0	0,00	Dinas Ketahanan Pangan, Pertanian Dan Perikanan
	2.09.03.2.01.01	Penyediaan Informasi Harga Pangan dan Neraca Bahan Makanan	Informasi Harga Pangan dan Neraca Bahan Makanan	Laporan	0	0,00	0	0,00	3	25.535.000,00	1	10.422.950,00	33,33	40,82	1	10.422.950,00	0	0,00	Dinas Ketahanan Pangan, Pertanian Dan Perikanan
	2.09.03.2.01.04	Pemantauan Stok, Pasokan dan Harga Pangan	Pemantauan Stok, Pasokan dan Harga Pangan	Dokumen	0	0,00	0	0,00	1	10.060.000,00	0	4.475.000,00	0	44,48	0	4.475.000,00	0	0,00	Dinas Ketahanan Pangan, Pertanian Dan Perikanan
	2.09.03.2.01.05	Pengembangan Kelembagaan dan Jaringan Distribusi Pangan	Jumlah Kelembagaan dan Jaringan Distribusi Pangan yang Dikembangkan	Unit	0	0,00	0	0,00	2	45.612.000,00	0	18.342.890,00	0	40,22	0	18.342.890,00	0	0,00	Dinas Ketahanan Pangan, Pertanian Dan Perikanan
	2.09.03.2.04	Pelaksanaan Pencapaian Target Konsumsi Pangan Perkapita/Tahun sesuai dengan Angka Kecukupan Gizi	Tingkat Konsumsi Energi terhadap standart konsumsi energi	%	0	0,00	0	0,00	98	67.050.000,00	0	21.649.000,00	0	32,29	0	21.649.000,00	0	0,00	Dinas Ketahanan Pangan, Pertanian Dan Perikanan
	2.09.03.2.04.01	Penyusunan dan Penetapan Target Konsumsi Pangan Per Kapita Per Tahun	Target Konsumsi Pangan Per Kapita Per Tahun	Dokumen	0	0,00	0	0,00	1	67.050.000,00	0	21.649.000,00	0	32,29	0	21.649.000,00	0	0,00	Dinas Ketahanan Pangan, Pertanian Dan Perikanan
Rata-rata Capaian Kinerja (%)													0,00	36,61					
Predikat Kinerja													Sangat Rendah	Sangat Rendah					
Meningkatnya Ketersediaan dan Kualitas Konsumsi Pangan	2.09.04	PROGRAM PENANGANAN KERAWANAN PANGAN	Persentase penanganan daerah rawan pangan	%	0	0,00	0	0,00	100	10.775.000,00	0	0,00	0	0,00	0	0,00	0	0,00	Dinas Ketahanan Pangan, Pertanian Dan Perikanan
	2.09.04.2.01	Penyusunan Peta Kerentanan dan Ketahanan Pangan Kecamatan	Peningkatan penanganan daerah rawan pangan	Lokasi	0	0,00	0	0,00	4	10.775.000,00	0	0,00	0	0,00	0	0,00	0	0,00	Dinas Ketahanan Pangan, Pertanian Dan Perikanan
	2.09.04.2.01.01	Penyusunan, Pemutakhiran dan Analisis Peta Ketahanan dan Kerentanan Pangan	Peta dan Analisis Ketahanan dan Kerentanan Pangan yang Dimutakhirkan	Dokumen	0	0,00	0	0,00	1	10.775.000,00	0	0,00	0	0,00	0	0,00	0	0,00	Dinas Ketahanan Pangan, Pertanian Dan Perikanan
Rata-rata Capaian Kinerja (%)													0,00	0,00					
Predikat Kinerja													Sangat Rendah	Sangat Rendah					
Meningkatnya Ketersediaan dan Kualitas Konsumsi Pangan	2.09.05	PROGRAM PENGAWASAN KEAMANAN PANGAN	Persentase Pangan Segar yang memenuhi syarat	%	0	0,00	0	0,00	80	6.000.000,00	0	500.000,00	0	8,33	0	500.000,00	0	0,00	Dinas Ketahanan Pangan, Pertanian Dan Perikanan
	2.09.05.2.01	Pelaksanaan Pengawasan Keamanan Pangan Segar Daerah Kabupaten/Kota	Persentase kelompok yang mendapat pengawasan keamanan pangan segar	%	0	0,00	0	0,00	6	6.000.000,00	0	500.000,00	0	8,33	0	500.000,00	0	0,00	Dinas Ketahanan Pangan, Pertanian Dan Perikanan
	2.09.05.2.01.05	Penyediaan Sarana dan Prasarana Pengujian Mutu dan Keamanan Pangan Segar Asal Tumbuhan Daerah Kabupaten/Kota	Jumlah Sarana dan Prasarana Pengujian Mutu dan Keamanan Pangan Segar Asal Tumbuhan Daerah Kabupaten/Kota	Dokumen	0	0,00	0	0,00	1	6.000.000,00	0	500.000,00	0	8,33	0	500.000,00	0	0,00	Dinas Ketahanan Pangan, Pertanian Dan Perikanan
Rata-rata Capaian Kinerja (%)													0,00	8,33					
Predikat Kinerja													Sangat Rendah	Sangat Rendah					
JUMLAH ANGGARAN DAN REALISASI DARI SELURUH PROGRAM										13.226.917.648,00		6.493.497.904,00							
TOTAL RATA - RATA CAPAIAN KINERJA DAN ANGGARAN DARI SELURUH PROGRAM													6,76	23,44					
PREDIKAT KINERJA DARI SELURUH PROGRAM													Sangat Rendah	Sangat Rendah					
Faktor pendorong keberhasilan kinerja : Faktor penghambat pencapaian kinerja : Tindak lanjut yang diperlukan dalam triwulan berikutnya : Tindaklanjut yang diperlukan dalam RKPD berikutnya																			
	2,17	URUSAN PEMERINTAHAN BIDANG KOPERASI, USAHA KECIL, DAN MENENGAH																	



Sasaran	Kode	Urusan/Program/Kegiatan/Sub Kegiatan	Indikator Kinerja Program (outcome) / Kegiatan (output)		Target RPJMD pada tahun 2019 s/d 2024 ( periode RPJMD)		Realisasi Capaian Kinerja RPJMD s/d RKPD Tahun Lalu (2022)		Target Kinerja dan Anggaran RKPD Tahun Berjalan yang dievaluasi (2023)		Realisasi Capaian Kinerja dan Anggaran RKPD yang Dievaluasi (2023)		Tingkat Capaian Kinerja dan Realisasi Anggaran RKPD Tahun 2023 (%)		Realisasi Kinerja dan Anggaran RPJMD s/d Tahun 2024		Tingkat Capaian Kinerja dan Realisasi Anggaran RPJMD s/d Tahun 2024 (%)		Perangkat Daerah Penanggung Jawab
			Indikator	Satuan	K/Target	Rp/Apbd	K	Rp	K	Rp	K	Rp	K	Rp	K	Rp	K	Rp	
Meningkatnya Kualitas Koperasi, Meningkatnya Kuantitas dan Kualitas Usaha Mikro	2.17.01	PROGRAM PENUNJANG URUSAN PEMERINTAHAN DAERAH KABUPATEN/KOTA	Persentase Capaian Kinerja Kegiatan Perangkat Daerah Minimal 80%	Persen	84	0,00	82	0,00	80	8.788.397.745,00	20	4.207.629.855,00	25	47,88	102	4.207.629.855,00	121,43	0,00	Dinas Koperasi, Usaha Kecil Dan Menengah Dan Perdagangan
	2.17.01.2.01	Perencanaan, Penganggaran, dan Evaluasi Kinerja Perangkat Daerah	Persentase Capaian Kinerja Kegiatan Perangkat Daerah Minimal 80%	Persen	84	0,00	82	0,00	82	110.500.000,00	20	32.912.950,00	24,39	29,79	102	32.912.950,00	121,43	0,00	Dinas Koperasi, Usaha Kecil Dan Menengah Dan Perdagangan
	2.17.01.2.01.01	Penyusunan Dokumen Perencanaan Perangkat Daerah	Jumlah Dokumen Perencanaan Perangkat Daerah	Dokumen	2	121.110.000,00	2	121.110.000,00	12	80.000.000,00	20	24.537.950,00	166,67	30,67	22	145.647.950,00	1100	120,26	Dinas Koperasi, Usaha Kecil Dan Menengah Dan Perdagangan
	2.17.01.2.01.02	Koordinasi dan Penyusunan Dokumen RKA-SKPD	Jumlah Dokumen RKA- SKPD dan Laporan Hasil Koordinasi Penyusunan Dokumen RKA-SKPD	Dokumen	2	26.200.000,00	0	0,00	2	15.000.000,00	1	5.585.000,00	50	37,23	1	5.585.000,00	50	21,32	Dinas Koperasi, Usaha Kecil Dan Menengah Dan Perdagangan
	2.17.01.2.01.03	Koordinasi dan Penyusunan Dokumen Perubahan RKA-SKPD	Jumlah Dokumen Perubahan RKA-SKPD dan Laporan Hasil Koordinasi Penyusunan Dokumen Perubahan RKA-SKPD	Dokumen	0	0,00	0	0,00	1	5.000.000,00	1	0,00	100	0,00	1	0,00	0	0,00	Dinas Koperasi, Usaha Kecil Dan Menengah Dan Perdagangan
	2.17.01.2.01.06	Koordinasi dan Penyusunan Laporan Capaian Kinerja dan Ikhtisar Realisasi Kinerja SKPD	Jumlah Laporan Capaian Kinerja dan Ikhtisar Realisasi Kinerja SKPD dan Laporan Hasil Koordinasi Penyusunan Laporan Capaian Kinerja dan Ikhtisar Realisasi Kinerja SKPD	Laporan	0	0,00	2	26.200.000,00	2	10.500.000,00	1	2.790.000,00	50	26,57	3	28.990.000,00	0	0,00	Dinas Koperasi, Usaha Kecil Dan Menengah Dan Perdagangan
	2.17.01.2.02	Administrasi Keuangan Perangkat Daerah	Persentase Administrasi Keuangan Sesuai Ketentuan	Persen	75	0,00	72	0,00	72	7.151.571.687,00	15	3.556.663.931,00	20,83	49,73	87	3.556.663.931,00	116	0,00	Dinas Koperasi, Usaha Kecil Dan Menengah Dan Perdagangan
	2.17.01.2.02.01	Penyediaan Gaji dan Tunjangan ASN	Persentase Jumlah Orang yang Menerima Gaji dan Tunjangan ASN	Persen	100	7.691.389.029,00	100	7.057.223.259,00	100	6.826.272.790,00	25	3.459.557.581,00	25	50,68	125	10.516.780.840,00	125	136,73	Dinas Koperasi, Usaha Kecil Dan Menengah Dan Perdagangan
	2.17.01.2.02.03	Pelaksanaan Penatausahaan dan Pengujian/Verifikasi Keuangan SKPD	Jumlah Dokumen Penatausahaan dan Pengujian/Verifikasi Keuangan SKPD	Laporan	75	289.200.000,00	75	272.708.040,00	75	288.430.997,00	15	95.906.350,00	20	33,25	90	368.614.390,00	120	127,46	Dinas Koperasi, Usaha Kecil Dan Menengah Dan Perdagangan
	2.17.01.2.02.04	Koordinasi dan Pelaksanaan Akuntansi SKPD	Jumlah Dokumen Koordinasi dan Pelaksanaan Akuntansi SKPD	Laporan	12	5.500.000,00	0	0,00	12	5.107.200,00	1	0,00	8,33	0,00	1	0,00	8,33	0,00	Dinas Koperasi, Usaha Kecil Dan Menengah Dan Perdagangan
	2.17.01.2.02.05	Koordinasi dan Penyusunan Laporan Keuangan Akhir Tahun SKPD	Jumlah Laporan Keuangan Akhir Tahun SKPD dan Laporan Hasil Koordinasi Penyusunan Laporan Keuangan Akhir Tahun SKPD	Laporan	2	4.500.000,00	0	0,00	2	4.433.700,00	1	0,00	50	0,00	1	0,00	50	0,00	Dinas Koperasi, Usaha Kecil Dan Menengah Dan Perdagangan
	2.17.01.2.02.07	Koordinasi dan Penyusunan Laporan Keuangan Bulanan/ Triwulanan/ Semesteran SKPD	Jumlah Laporan Keuangan Bulanan/ Triwulanan/ Semesteran SKPD dan La Koordinasi Penyusunan L Keuangan Bulanan/Triwulanan/Sem SKPD	Laporan	12	38.799.900,00	12	31.091.300,00	12	27.327.000,00	1	1.200.000,00	8,33	4,39	13	32.291.300,00	108,33	83,23	Dinas Koperasi, Usaha Kecil Dan Menengah Dan Perdagangan
	2.17.01.2.03	Administrasi Barang Milik Daerah pada Perangkat Daerah	Persentase Administrasi BMD Sesuai Ketentuan	Persen	80	0,00	72	0,00	80	25.570.000,00	20	14.347.950,00	25	56,11	92	14.347.950,00	115	0,00	Dinas Koperasi, Usaha Kecil Dan Menengah Dan Perdagangan
	2.17.01.2.03.06	Penatausahaan Barang Milik Daerah pada SKPD	Jumlah Laporan Penatausahaan Barang Milik Daerah pada SKPD	Laporan	80	22.064.000,00	80	23.549.720,00	80	25.570.000,00	20	14.347.950,00	25	56,11	100	37.897.670,00	125	171,76	Dinas Koperasi, Usaha Kecil Dan Menengah Dan Perdagangan
	2.17.01.2.04	Administrasi Pendapatan Daerah Kewenangan Perangkat Daerah	Persentase Administrasi Pendapatan Daerah Kewenangan PD Sesuai Ketentuan	Persen	80	0,00	80	0,00	80	13.928.000,00	20	9.430.000,00	25	67,71	100	9.430.000,00	125	0,00	Dinas Koperasi, Usaha Kecil Dan Menengah Dan Perdagangan



Sasaran	Kode	Urusan/Program/Kegiatan/Sub Kegiatan	Indikator Kinerja Program (outcome) / Kegiatan (output)		Target RPJMD pada tahun 2019 s/d 2024 ( periode RPJMD)		Realisasi Capaian Kinerja RPJMD s/d RKPD Tahun Lalu (2022)		Target Kinerja dan Anggaran RKPD Tahun Berjalan yang dievaluasi (2023)		Realisasi Capaian Kinerja dan Anggaran RKPD yang Dievaluasi (2023)		Tingkat Capaian Kinerja dan Realisasi Anggaran RKPD Tahun 2023 (%)		Realisasi Kinerja dan Anggaran RPJMD s/d Tahun 2024		Tingkat Capaian Kinerja dan Realisasi Anggaran RPJMD s/d Tahun 2024 (%)		Perangkat Daerah Penanggung Jawab
			Indikator	Satuan	K/Target	Rp/Apbd	K	Rp	K	Rp	K	Rp	K	Rp	K	Rp	K	Rp	
	2.17.01.2.04.07	Pelaporan Pengelolaan Retribusi Daerah	Jumlah Laporan Pengelolaan Retribusi Daerah	Dokumen	80	14.999.800,00	80	12.197.000,00	2	13.928.000,00	1	9.430.000,00	50	67,71	81	21.627.000,00	101,25	144,18	Dinas Koperasi, Usaha Kecil Dan Menengah Dan Perdagangan
	2.17.01.2.05	Administrasi Kepegawaian Perangkat Daerah	Persentase Administrasi Kepegawaian Kewenangan PD Sesuai Ketentuan	Persen	90	0,00	85	0,00	85	30.222.000,00	30	16.847.950,00	35,29	55,75	115	16.847.950,00	127,78	0,00	Dinas Koperasi, Usaha Kecil Dan Menengah Dan Perdagangan
	2.17.01.2.05.03	Pendataan dan Pengolahan Administrasi Kepegawaian	Jumlah Dokumen Pendataan dan Pengolahan Administrasi Kepegawaian	Dokumen	90	23.964.000,00	85	27.429.720,00	85	28.070.000,00	30	16.847.950,00	35,29	60,02	115	44.277.670,00	127,78	184,77	Dinas Koperasi, Usaha Kecil Dan Menengah Dan Perdagangan
	2.17.01.2.05.09	Pendidikan dan Pelatihan Pegawai Berdasarkan Tugas dan Fungsi	Persentase Jumlah Pegawai Berdasarkan Tugas dan Fungsi yang Mengikuti Pendidikan dan Pelatihan	Persen	90	5.000.000,00	80	0,00	80	2.152.000,00	20	0,00	25	0,00	100	0,00	111,11	0,00	Dinas Koperasi, Usaha Kecil Dan Menengah Dan Perdagangan
	2.17.01.2.06	Administrasi Umum Perangkat Daerah	Persentase Administrasi Umum PD Sesuai Ketentuan	Persen	90	0,00	80	0,00	80	607.618.000,00	20	285.742.594,00	25	47,03	100	285.742.594,00	111,11	0,00	Dinas Koperasi, Usaha Kecil Dan Menengah Dan Perdagangan
	2.17.01.2.06.02	Penyediaan Peralatan dan Perlengkapan Kantor	Persentase Jumlah Paket Peralatan dan Perlengkapan Kantor yang Disediakan	Persen	90	43.467.104,00	90	43.413.200,00	90	31.570.600,00	20	10.214.200,00	22,22	32,35	110	53.627.400,00	122,22	123,37	Dinas Koperasi, Usaha Kecil Dan Menengah Dan Perdagangan
	2.17.01.2.06.03	Penyediaan Peralatan Rumah Tangga	Persentase Jumlah Paket Peralatan Rumah Tangga yang Disediakan	Persen	90	10.232.200,00	80	9.740.550,00	80	6.935.400,00	30	819.400,00	37,5	11,81	110	10.559.950,00	122,22	103,20	Dinas Koperasi, Usaha Kecil Dan Menengah Dan Perdagangan
	2.17.01.2.06.04	Penyediaan Bahan Logistik Kantor	Persentase Jumlah Paket Bahan Logistik Kantor yang Disediakan	Persen	90	49.039.050,00	80	51.487.123,00	80	47.980.500,00	20	21.364.238,00	25	44,53	100	72.851.361,00	111,11	148,56	Dinas Koperasi, Usaha Kecil Dan Menengah Dan Perdagangan
	2.17.01.2.06.05	Penyediaan Barang Cetak dan Penggandaan	Persentase Jumlah Paket Barang Cetak dan Penggandaan yang Disediakan	Persen	90	85.079.100,00	85	84.838.700,00	85	145.625.000,00	20	107.995.950,00	23,53	74,16	105	192.834.650,00	116,67	226,65	Dinas Koperasi, Usaha Kecil Dan Menengah Dan Perdagangan
	2.17.01.2.06.08	Fasilitasi Kunjungan Tamu	Persentase Jumlah Laporan Fasilitasi Kunjungan Tamu	Persen	90	25.009.900,00	80	24.923.720,00	80	28.342.000,00	20	13.573.950,00	25	47,89	100	38.497.670,00	111,11	153,93	Dinas Koperasi, Usaha Kecil Dan Menengah Dan Perdagangan
	2.17.01.2.06.09	Penyelenggaraan Rapat Koordinasi dan Konsultasi SKPD	Persentase Jumlah Laporan Penyelenggaraan Rapat Koordinasi dan Konsultasi SKPD	Persen	90	121.214.197,00	80	124.375.405,00	80	347.164.500,00	20	131.774.856,00	25	37,96	100	256.150.261,00	111,11	211,32	Dinas Koperasi, Usaha Kecil Dan Menengah Dan Perdagangan
	2.17.01.2.08	Penyediaan Jasa Penunjang Urusan Pemerintahan Daerah	Persentase Ketatalaksanaan Tepat Waktu	Persen	90	0,00	80	0,00	80	658.816.000,00	20	247.441.304,00	25	37,56	100	247.441.304,00	111,11	0,00	Dinas Koperasi, Usaha Kecil Dan Menengah Dan Perdagangan
	2.17.01.2.08.01	Penyediaan Jasa Surat Menyurat	Persentase Jumlah Penyediaan Jasa Surat Menyurat	Persen	90	25.824.000,00	80	25.824.000,00	80	30.010.000,00	20	13.507.950,00	25	45,01	100	39.331.950,00	111,11	152,31	Dinas Koperasi, Usaha Kecil Dan Menengah Dan Perdagangan
	2.17.01.2.08.02	Penyediaan Jasa Komunikasi, Sumber Daya Air dan Listrik	Persentase Penyediaan Jasa Komunikasi, Sumber Daya Air dan Listrik yang Disediakan	Persen	90	131.600.003,00	85	131.600.003,00	85	136.685.000,00	20	57.755.164,00	23,53	42,25	105	189.355.167,00	116,67	143,89	Dinas Koperasi, Usaha Kecil Dan Menengah Dan Perdagangan
	2.17.01.2.08.04	Penyediaan Jasa Pelayanan Umum Kantor	Persentase Jumlah Penyediaan Jasa Pelayanan Umum Kantor yang Disediakan	Persen	90	410.634.800,00	85	410.634.800,00	85	492.121.000,00	30	176.178.190,00	35,29	35,80	115	586.812.990,00	127,78	142,90	Dinas Koperasi, Usaha Kecil Dan Menengah Dan Perdagangan



Sasaran	Kode	Urusan/Program/Kegiatan/Sub Kegiatan	Indikator Kinerja Program (outcome) / Kegiatan (output)		Target RPJMD pada tahun 2019 s/d 2024 ( periode RPJMD)		Realisasi Capaian Kinerja RPJMD s/d RKPD Tahun Lalu (2022)		Target Kinerja dan Anggaran RKPD Tahun Berjalan yang dievaluasi (2023)		Realisasi Capaian Kinerja dan Anggaran RKPD yang Dievaluasi (2023)		Tingkat Capaian Kinerja dan Realisasi Anggaran RKPD Tahun 2023 (%)		Realisasi Kinerja dan Anggaran RPJMD s/d Tahun 2024		Tingkat Capaian Kinerja dan Realisasi Anggaran RPJMD s/d Tahun 2024 (%)		Perangkat Daerah Penanggung Jawab
			Indikator	Satuan	K/Target	Rp/Apbd	K	Rp	K	Rp	K	Rp	K	Rp	K	Rp	K	Rp	
	2.17.01.2.09	Pemeliharaan Barang Milik Daerah Penunjang Urusan Pemerintahan Daerah	Persentase BMD yang terpenuhi	Persen	90	0,00	90	0,00	90	190.172.058,00	20	44.243.176,00	22,22	23,26	110	44.243.176,00	122,22	0,00	Dinas Koperasi, Usaha Kecil Dan Menengah Dan Perdagangan
	2.17.01.2.09.01	Penyediaan Jasa Pemeliharaan, Biaya Pemeliharaan, dan Pajak Kendaraan Perorangan Dinas atau Kendaraan Dinas Jabatan	Persentase Jumlah Kendaraan Perorangan Dinas atau Kendaraan Dinas Jabatan yang Dipelihara dan dibayarkan Pajaknya	Persen	90	46.448.000,00	85	36.905.671,00	85	43.542.000,00	20	20.146.789,00	23,53	46,27	105	57.052.460,00	116,67	122,83	Dinas Koperasi, Usaha Kecil Dan Menengah Dan Perdagangan
	2.17.01.2.09.02	Penyediaan Jasa Pemeliharaan, Biaya Pemeliharaan, Pajak dan Perizinan Kendaraan Dinas Operasional atau Lapangan	Persentase Jumlah Kendaraan Dinas Operasional atau Lapangan yang Dipelihara dan dibayarkan Pajak dan Perizinannya	Persen	90	51.406.100,00	80	42.756.220,00	80	44.560.100,00	20	16.733.887,00	25	37,55	100	59.490.107,00	111,11	115,73	Dinas Koperasi, Usaha Kecil Dan Menengah Dan Perdagangan
	2.17.01.2.09.06	Pemeliharaan Peralatan dan Mesin Lainnya	Persentase Jumlah Peralatan dan Mesin Lainnya yang Dipelihara	Persen	90	26.000.000,00	85	2.000.000,00	85	15.000.000,00	20	2.330.000,00	23,53	15,53	105	4.330.000,00	116,67	16,65	Dinas Koperasi, Usaha Kecil Dan Menengah Dan Perdagangan
	2.17.01.2.09.09	Pemeliharaan/Rehabilitasi Gedung Kantor dan Bangunan Lainnya	Persentase Jumlah Gedung Kantor dan Bangunan Lainnya yang Dipelihara/Direhabilitasi	Persen	90	15.000.000,00	90	9.995.000,00	90	75.069.958,00	25	0,00	27,78	0,00	115	9.995.000,00	127,78	66,63	Dinas Koperasi, Usaha Kecil Dan Menengah Dan Perdagangan
	2.17.01.2.09.11	Pemeliharaan/Rehabilitasi Sarana dan Prasarana Pendukung Gedung Kantor atau Bangunan Lainnya	Persentase Jumlah Sarana dan Prasarana Pendukung Gedung Kantor atau Bangunan Lainnya yang Dipelihara/Direhabilitasi	Persen	90	12.000.000,00	85	39.800.000,00	85	12.000.000,00	30	5.032.500,00	35,29	41,94	115	44.832.500,00	127,78	373,60	Dinas Koperasi, Usaha Kecil Dan Menengah Dan Perdagangan
Rata-rata Capaian Kinerja (%)													25,34	45,87					
Predikat Kinerja													Sangat Rendah	Sangat Rendah					
Meningkatnya Kualitas Koperasi, Meningkatnya Kuantitas dan Kualitas Usaha Mikro	2.17.02	PROGRAM PELAYANAN IZIN USAHA SIMPAN PINJAM	Peningkatan Jumlah Koperasi Aktif	Koperasi	0	0,00	0	0,00	170	223.132.000,00	45	11.872.950,00	26,47	5,32	45	11.872.950,00	0	0,00	Dinas Koperasi, Usaha Kecil Dan Menengah Dan Perdagangan
	2.17.02.2.01	Penerbitan Izin Usaha Simpan Pinjam untuk Koperasi dengan Wilayah Keanggotaan dalam Daerah Kabupaten/Kota	Jumlah Koperasi yang memiliki Perangkat Organisasi Koperasi yang sesuai dengan SOP dan SOM	Orang	50	0,00	166	0,00	165	223.132.000,00	10	11.872.950,00	6,06	5,32	176	11.872.950,00	352	0,00	Dinas Koperasi, Usaha Kecil Dan Menengah Dan Perdagangan
	2.17.02.2.01.01	Fasilitasi Pemenuhan Izin Usaha Simpan Pinjam dan Pembukaan Kantor Cabang, Cabang Pembantu dan Kantor Kas Koperasi Simpan Pinjam untuk Koperasi dengan Wilayah Keanggotaan dalam Daerah Kabupaten/Kota	Jumlah Usaha Simpan Pinjam dan Pembukaan Kantor Cabang, Cabang Pembantu dan Kantor Kas Koperasi Simpan Pinjam untuk Koperasi dengan Wilayah Keanggotaan dalam Daerah Kabupaten/Kota	Orang	50	197.079.000,00	166	197.079.000,00	165	223.132.000,00	10	11.872.950,00	6,06	5,32	176	208.951.950,00	352	106,02	Dinas Koperasi, Usaha Kecil Dan Menengah Dan Perdagangan
Rata-rata Capaian Kinerja (%)													6,06	5,32					
Predikat Kinerja													Sangat Rendah	Sangat Rendah					
Meningkatnya Kualitas Koperasi	2.17.03	PROGRAM PENGAWASAN DAN PEMERIKSAAN KOPERASI	Peningkatan Jumlah Koperasi Sehat	Koperasi	0	0,00	0	0,00	100	1.375.000,00	30	0,00	30	0,00	30	0,00	0	0,00	Dinas Koperasi, Usaha Kecil Dan Menengah Dan Perdagangan
	2.17.03.2.01	Pemeriksaan dan Pengawasan Koperasi, Koperasi Simpan Pinjam/Unit Simpan Pinjam Koperasi yang Wilayah Keanggotaannya dalam Daerah Kabupaten/ Kota	Jumlah Koperasi yang Menerapkan Kepatuhan Terhadap Regulasi	Unit Usaha	50	0,00	50	0,00	50	1.375.000,00	25	0,00	50	0,00	75	0,00	150	0,00	Dinas Koperasi, Usaha Kecil Dan Menengah Dan Perdagangan
	2.17.03.2.01.01	Pengawasan Kekuatan, Kesehatan, Kemandirian, Ketangguhan, serta Akuntabilitas Koperasi Kewenangan Kabupaten/Kota	Jumlah Koperasi yang Telah Dilakukan Pengawasan Kekuatan, Kesehatan, Kemandirian, Ketangguhan, serta Akuntabilitas Koperasi Kewenangan Kabupaten/Kota	Unit Usaha	50	125.000.000,00	50	43.525.500,00	50	1.375.000,00	25	0,00	50	0,00	75	43.525.500,00	150	34,82	Dinas Koperasi, Usaha Kecil Dan Menengah Dan Perdagangan
Rata-rata Capaian Kinerja (%)													50,00	0,00					
Predikat Kinerja													Sangat Rendah	Sangat Rendah					



Sasaran	Kode	Urusan/Program/Kegiatan/Sub Kegiatan	Indikator Kinerja Program (outcome) / Kegiatan (output)		Target RPJMD pada tahun 2019 s/d 2024 ( periode RPJMD)		Realisasi Capaian Kinerja RPJMD s/d RKPD Tahun Lalu (2022)		Target Kinerja dan Anggaran RKPD Tahun Berjalan yang dievaluasi (2023)		Realisasi Capaian Kinerja dan Anggaran RKPD yang Dievaluasi (2023)		Tingkat Capaian Kinerja dan Realisasi Anggaran RKPD Tahun 2023 (%)		Realisasi Kinerja dan Anggaran RPJMD s/d Tahun 2024		Tingkat Capaian Kinerja dan Realisasi Anggaran RPJMD s/d Tahun 2024 (%)		Perangkat Daerah Penanggung Jawab
			Indikator	Satuan	K/Target	Rp/Apbd	K	Rp	K	Rp	K	Rp	K	Rp	K	Rp	K	Rp	
Meningkatnya Kualitas Koperasi	2.17.05	PROGRAM PENDIDIKAN DAN LATIHAN PERKOPERASIAN	Peningkatan Jumlah SDM Koperasi yang Berkompeten	Koperasi	0	0,00	0	0,00	170	420.370.000,00	45	108.436.250,00	26,47	25,80	45	108.436.250,00	0	0,00	Dinas Koperasi, Usaha Kecil Dan Menengah Dan Perdagangan
	2.17.05.2.01	Pendidikan dan Latihan Perkoperasian Bagi Koperasi yang Wilayah Keanggotaan dalam Daerah Kabupaten/Kota	Jumlah SDM Koperasi yang Memperoleh Pendidikan dan Pelatihan Perkoperasian	Orang	165	0,00	160	0,00	100	420.370.000,00	30	108.436.250,00	30	25,80	190	108.436.250,00	115,15	0,00	Dinas Koperasi, Usaha Kecil Dan Menengah Dan Perdagangan
	2.17.05.2.01.01	Peningkatan Pemahaman dan Pengetahuan Perkoperasian serta Kapasitas dan Kompetensi SDM Koperasi	Jumlah SDM yang Memahami Pengetahuan Perkoperasian	Orang	165	485.360.000,00	160	345.135.200,00	100	420.370.000,00	30	108.436.250,00	30	25,80	190	453.571.450,00	115,15	93,45	Dinas Koperasi, Usaha Kecil Dan Menengah Dan Perdagangan
Rata-rata Capaian Kinerja (%)													30,00	25,80					
Predikat Kinerja													Sangat Rendah	Sangat Rendah					
Meningkatnya Kualitas Koperasi, Meningkatkan Kuantitas dan Kualitas Usaha Mikro	2.17.06	PROGRAM PEMBERDAYAAN DAN PERLINDUNGAN KOPERASI	Peningkatan Jumlah Koperasi dan UKM yang Mandiri	Koperasi dab UKM	0	0,00	0	0,00	37	100.000.000,00	20	11.284.518,00	54,05	11,28	20	11.284.518,00	0	0,00	Dinas Koperasi, Usaha Kecil Dan Menengah Dan Perdagangan
	2.17.06.2.01	Pemberdayaan dan Perlindungan Koperasi yang Keanggotaannya dalam Daerah Kabupaten/Kota	Jumlah Koperasi yang Mandiri dari Aspek Pembiayaan dan Permodalan Usaha	Koperasi dan UMKM	37	0,00	20	0,00	30	100.000.000,00	10	11.284.518,00	33,33	11,28	30	11.284.518,00	81,08	0,00	Dinas Koperasi, Usaha Kecil Dan Menengah Dan Perdagangan
	2.17.06.2.01.01	Pemberdayaan Peningkatan Produktivitas, Nilai Tambah, Akses Pasar, Akses Pembiayaan, Penguatan Kelembagaan, Penataan Manajemen, Standarisasi, dan Restrukturisasi Usaha Koperasi Kewenangan Kabupaten/Kota	Jumlah SDM yang Memahami Pengetahuan UKM dan Kewirausahaan	Unit Usaha	37	404.200.000,00	20	87.949.910,00	30	100.000.000,00	10	11.284.518,00	33,33	11,28	30	99.234.428,00	81,08	24,55	Dinas Koperasi, Usaha Kecil Dan Menengah Dan Perdagangan
Rata-rata Capaian Kinerja (%)													33,33	11,28					
Predikat Kinerja													Sangat Rendah	Sangat Rendah					
Meningkatnya Kuantitas dan Kualitas Usaha Mikro	2.17.07	PROGRAM PEMBERDAYAAN USAHA MENENGAH, USAHA KECIL, DAN USAHA MIKRO (UMKM)	Persentase Usaha Mikro yang mendapatkan Fasilitas Pemberdayaan Usaha	Persen	2,73	0,00	1,9	0,00	2,34	2.616.050.000,00	0,05	620.395.050,00	2,14	23,71	1,95	620.395.050,00	71,43	0,00	Dinas Koperasi, Usaha Kecil Dan Menengah Dan Perdagangan
	2.17.07.2.01	Pemberdayaan Usaha Mikro yang Dilakukan Melalui Pendataan, Kemitraan, Kemudahan Perizinan, Penguatan Kelembagaan dan Koordinasi dengan Para Pemangku Kepentingan	Jumlah pelaku usaha mikro yang mendapatkan fasilitas pembiayaan dan kelembagaan	Persen	125	0,00	346	0,00	2,34	2.616.050.000,00	0,05	620.395.050,00	2,14	23,71	346,05	620.395.050,00	276,84	0,00	Dinas Koperasi, Usaha Kecil Dan Menengah Dan Perdagangan
	2.17.07.2.01.01	Pendataan Potensi dan Pengembangan Usaha Mikro	Jumlah Data Potensi dan Pengembangan Usaha Mikro	Dokumen	1	55.504.000,00	1	73.794.058,00	1	10.000.000,00	1	4.307.000,00	100	43,07	2	78.101.058,00	200	140,71	Dinas Koperasi, Usaha Kecil Dan Menengah Dan Perdagangan
	2.17.07.2.01.02	Pemberdayaan Melalui Kemitraan Usaha Mikro	Jumlah Unit Usaha yang Telah Melaksanakan Kemitraan Usaha Mikro	PUM	350	855.183.000,00	346	1.010.049.309,00	350	1.593.050.000,00	50	348.876.900,00	14,29	21,90	396	1.358.926.209,00	113,14	158,90	Dinas Koperasi, Usaha Kecil Dan Menengah Dan Perdagangan
	2.17.07.2.01.04	Pemberdayaan Kelembagaan Potensi dan Pengembangan Usaha Mikro	Jumlah Unit Usaha yang Telah Menerima Pembinaan dan Pendampingan Terhadap Usaha Mikro	Unit Usaha	100	15.000.000,00	98	61.679.400,00	100	1.003.000.000,00	30	267.211.150,00	30	26,64	128	328.890.550,00	128	2.192,60	Dinas Koperasi, Usaha Kecil Dan Menengah Dan Perdagangan
	2.17.07.2.01.05	Koordinasi dan Sinkronisasi dengan Para Pemangku Kepentingan dalam Pemberdayaan Usaha Mikro	Jumlah Koordinasi dan Sinkronisasi Dengan Para Pemangku Kepentingan	Unit Usaha	6	20.000.000,00	2	17.768.950,00	175	10.000.000,00	45	0,00	25,71	0,00	47	17.768.950,00	783,33	88,84	Dinas Koperasi, Usaha Kecil Dan Menengah Dan Perdagangan
Rata-rata Capaian Kinerja (%)													2,14	23,71					
Predikat Kinerja													Sangat Rendah	Sangat Rendah					



Sasaran	Kode	Urusan/Program/Kegiatan/Sub Kegiatan	Indikator Kinerja Program (outcome) / Kegiatan (output)		Target RPJMD pada tahun 2019 s/d 2024 ( periode RPJMD)		Realisasi Capaian Kinerja RPJMD s/d RKPD Tahun Lalu (2022)		Target Kinerja dan Anggaran RKPD Tahun Berjalan yang dievaluasi (2023)		Realisasi Capaian Kinerja dan Anggaran RKPD yang Dievaluasi (2023)		Tingkat Capaian Kinerja dan Realisasi Anggaran RKPD Tahun 2023 (%)		Realisasi Kinerja dan Anggaran RPJMD s/d Tahun 2024		Tingkat Capaian Kinerja dan Realisasi Anggaran RPJMD s/d Tahun 2024 (%)		Perangkat Daerah Penanggung Jawab
			Indikator	Satuan	K/Target	Rp/Apbd	K	Rp	K	Rp	K	Rp	K	Rp	K	Rp	K	Rp	
Meningkatnya Kuantitas dan Kualitas Usaha Mikro	2.17.08	PROGRAM PENGEMBANGAN UMKM	Persentase Pelaku Usaha Mikro Yang Mendapatkan Fasilitas Pengembangan Usaha	Persen	0,89	0,00	0,76	0,00	0,91	426.000.000,00	0,25	61.333.850,00	27,47	14,40	1,01	61.333.850,00	113,48	0,00	Dinas Koperasi, Usaha Kecil Dan Menengah Dan Perdagangan
	2.17.08.2.01	Pengembangan Usaha Mikro dengan Orientasi Peningkatan Skala Usaha Menjadi Usaha Kecil	Jumlah pelaku usaha mikro yang mendapatkan fasilitas Pengembangan Produksi dan Pengolahan, Pemasaran, SDM, serta desain dan teknologi	Persen	175	0,00	173	0,00	0,91	426.000.000,00	0,25	61.333.850,00	27,47	14,40	173,25	61.333.850,00	99	0,00	Dinas Koperasi, Usaha Kecil Dan Menengah Dan Perdagangan
	2.17.08.2.01.01	Fasilitasi Usaha Mikro Menjadi Usaha Kecil dalam Pengembangan Produksi dan Pengolahan, Pemasaran, SDM, serta Desain dan Teknologi	Jumlah Unit Usaha Mikro yang Terfasilitasi dalam Pengembangan Produksi dan Pengolahan, Pemasaran, SDM, serta Desain dan Teknologi	Unit Usaha	175	0,00	173	494.131.231,00	175	426.000.000,00	30	61.333.850,00	17,14	14,40	203	555.465.081,00	116	0,00	Dinas Koperasi, Usaha Kecil Dan Menengah Dan Perdagangan
Rata-rata Capaian Kinerja (%)													27,47	14,40					
Predikat Kinerja													Sangat Rendah	Sangat Rendah					
JUMLAH ANGGARAN DAN REALISASI DARI SELURUH PROGRAM										12.575.324.745,00		5.020.952.473,00							
TOTAL RATA - RATA CAPAIAN KINERJA DAN ANGGARAN DARI SELURUH PROGRAM													24,91	18,05					
PREDIKAT KINERJA DARI SELURUH PROGRAM													Sangat Rendah	Sangat Rendah					
Faktor pendorong keberhasilan kinerja : Faktor penghambat pencapaian kinerja : Tindak lanjut yang diperlukan dalam triwulan berikutnya : Tindaklanjut yang diperlukan dalam RKPD berikutnya																			
	2,18	URUSAN PEMERINTAHAN BIDANG PENANAMAN MODAL																	
Meningkatnya Nilai Penanaman Modal, Meningkatnya Kualitas Penyelenggaraan Pelayanan Publik Pemerintahan	2.18.01	PROGRAM PENUNJANG URUSAN PEMERINTAHAN DAERAH KABUPATEN/KOTA	Persentase Capaian Kinerja Program Minimal 80%	Persentase	0	0,00	0	0,00	100	6.509.157.551,00	22	2.902.155.165,00	22	44,59	22	2.902.155.165,00	0	0,00	Dinas Penanaman Modal Dan PTSP
	2.18.01.2.01	Perencanaan, Penganggaran, dan Evaluasi Kinerja Perangkat Daerah	Persentase Capaian Kinerja Kegiatan Perangkat Daerah Minimal 80%	Persentase	0	0,00	0	0,00	100	109.548.500,00	20	27.760.450,00	20	25,34	20	27.760.450,00	0	0,00	Dinas Penanaman Modal Dan PTSP
	2.18.01.2.01.01	Penyusunan Dokumen Perencanaan Perangkat Daerah	Jumlah Dokumen Perencanaan Perangkat Daerah	Dokumen	0	0,00	0	0,00	10	40.687.000,00	2	19.875.450,00	20	48,85	2	19.875.450,00	0	0,00	Dinas Penanaman Modal Dan PTSP
	2.18.01.2.01.06	Koordinasi dan Penyusunan Laporan Capaian Kinerja dan Ikhtisar Realisasi Kinerja SKPD	Jumlah Laporan Capaian Kinerja dan Ikhtisar Realisasi Kinerja SKPD dan Laporan Hasil Koordinasi Penyusunan Laporan Capaian Kinerja dan Ikhtisar Realisasi Kinerja SKPD	Laporan	0	0,00	0	0,00	10	68.861.500,00	2	7.885.000,00	20	11,45	2	7.885.000,00	0	0,00	Dinas Penanaman Modal Dan PTSP
	2.18.01.2.02	Administrasi Keuangan Perangkat Daerah	Persentase Administrasi Keuangan Perangkat Daerah Sesuai Ketentuan	Persentase	0	0,00	0	0,00	100	4.362.376.651,00	20	2.415.601.013,00	20	55,37	20	2.415.601.013,00	0	0,00	Dinas Penanaman Modal Dan PTSP
	2.18.01.2.02.01	Penyediaan Gaji dan Tunjangan ASN	Jumlah Orang yang Menerima Gaji dan Tunjangan ASN	Orang/Bulan	0	0,00	0	0,00	37	4.209.628.151,00	213	2.372.986.463,00	575,68	56,37	213	2.372.986.463,00	0	0,00	Dinas Penanaman Modal Dan PTSP
	2.18.01.2.02.03	Pelaksanaan Penatausahaan dan Pengujian/Verifikasi Keuangan SKPD	Jumlah Dokumen Penatausahaan dan Pengujian/Verifikasi Keuangan SKPD	Dokumen	0	0,00	0	0,00	183	141.993.500,00	95	40.614.550,00	51,91	28,60	95	40.614.550,00	0	0,00	Dinas Penanaman Modal Dan PTSP
	2.18.01.2.02.07	Koordinasi dan Penyusunan Laporan Keuangan Bulanan/ Triwulanan/ Semesteran SKPD	Jumlah Laporan Keuangan Bulanan/ Triwulanan/ Semesteran SKPD dan Laporan Koordinasi Penyusunan Laporan Keuangan Bulanan/Triwulanan /Semesteran SKPD	Laporan	0	0,00	0	0,00	25	10.755.000,00	9	2.000.000,00	36	18,60	9	2.000.000,00	0	0,00	Dinas Penanaman Modal Dan PTSP
	2.18.01.2.03	Administrasi Barang Milik Daerah pada Perangkat Daerah	Persentase Administrasi BMD Perangkat Daerah Sesuai Ketentuan	Persentase	0	0,00	0	0,00	100	14.500.000,00	0	2.000.000,00	0	13,79	0	2.000.000,00	0	0,00	Dinas Penanaman Modal Dan PTSP
	2.18.01.2.03.06	Penatausahaan Barang Milik Daerah pada SKPD	Jumlah Laporan Penatausahaan Barang Milik Daerah pada SKPD	Laporan	0	0,00	0	0,00	4	14.500.000,00	2	2.000.000,00	50	13,79	2	2.000.000,00	0	0,00	Dinas Penanaman Modal Dan PTSP
	2.18.01.2.05	Administrasi Kepegawaian Perangkat Daerah	Persentase Administrasi Kepegawaian Perangkat Daerah Sesuai Ketentuan	Persentase	0	0,00	0	0,00	100	47.675.000,00	10	0,00	10	0,00	10	0,00	0	0,00	Dinas Penanaman Modal Dan PTSP
	2.18.01.2.05.02	Pengadaan Pakaian Dinas beserta Atribut Kelengkapannya	Jumlah Paket Pakaian Dinas beserta Atribut Kelengkapan	Paket	0	0,00	0	0,00	3	32.975.000,00	3	0,00	100	0,00	3	0,00	0	0,00	Dinas Penanaman Modal Dan PTSP
	2.18.01.2.05.05	Monitoring, Evaluasi, dan Penilaian Kinerja Pegawai	Jumlah Dokumen Monitoring, Evaluasi, dan Penilaian Kinerja Pegawai	Dokumen	0	0,00	0	0,00	2	14.700.000,00	1	0,00	50	0,00	1	0,00	0	0,00	Dinas Penanaman Modal Dan PTSP
	2.18.01.2.06	Administrasi Umum Perangkat Daerah	Persentase Administrasi Umum Perangkat Daerah Sesuai Ketentuan	Persentase	0	0,00	0	0,00	100	579.543.900,00	28	122.910.121,00	28	21,21	28	122.910.121,00	0	0,00	Dinas Penanaman Modal Dan PTSP



Sasaran	Kode	Urusan/Program/Kegiatan/Sub Kegiatan	Indikator Kinerja Program (outcome) / Kegiatan (output)		Target RPJMD pada tahun 2019 s/d 2024 ( periode RPJMD)		Realisasi Capaian Kinerja RPJMD s/d RKPD Tahun Lalu (2022)		Target Kinerja dan Anggaran RKPD Tahun Berjalan yang dievaluasi (2023)		Realisasi Capaian Kinerja dan Anggaran RKPD yang Dievaluasi (2023)		Tingkat Capaian Kinerja dan Realisasi Anggaran RKPD Tahun 2023 (%)		Realisasi Kinerja dan Anggaran RPJMD s/d Tahun 2024		Tingkat Capaian Kinerja dan Realisasi Anggaran RPJMD s/d Tahun 2024 (%)		Perangkat Daerah Penanggung Jawab
			Indikator	Satuan	K/Target	Rp/Apbd	K	Rp	K	Rp	K	Rp	K	Rp	K	Rp	K	Rp	
	2.18.01.2.06.02	Penyediaan Peralatan dan Perlengkapan Kantor	Jumlah Paket Peralatan dan Perlengkapan Kantor yang Disediakan	Paket	0	0,00	0	0,00	12	66.359.000,00	3	27.649.500,00	25	41,67	3	27.649.500,00	0	0,00	Dinas Penanaman Modal Dan PTSP
	2.18.01.2.06.05	Penyediaan Barang Cetakan dan Penggandaan	Jumlah Paket Barang Cetakan dan Penggandaan yang Disediakan	Paket	0	0,00	0	0,00	6	13.877.400,00	2	3.165.500,00	33,33	22,81	2	3.165.500,00	0	0,00	Dinas Penanaman Modal Dan PTSP
	2.18.01.2.06.06	Penyediaan Bahan Bacaan dan Peraturan Perundang-undangan	Jumlah Dokumen Bahan Bacaan dan Peraturan Perundang-Undangan yang Disediakan	Dokumen	0	0,00	0	0,00	72	7.150.000,00	8	1.840.000,00	11,11	25,73	8	1.840.000,00	0	0,00	Dinas Penanaman Modal Dan PTSP
	2.18.01.2.06.08	Fasilitasi Kunjungan Tamu	Jumlah Laporan Fasilitasi Kunjungan Tamu	Laporan	0	0,00	0	0,00	6	8.000.000,00	1	4.139.300,00	16,67	51,74	1	4.139.300,00	0	0,00	Dinas Penanaman Modal Dan PTSP
	2.18.01.2.06.09	Penyelenggaraan Rapat Koordinasi dan Konsultasi SKPD	Jumlah Laporan Penyelenggaraan Rapat Koordinasi dan Konsultasi SKPD	Laporan	0	0,00	0	0,00	50	204.940.000,00	10	41.777.437,00	20	20,39	10	41.777.437,00	0	0,00	Dinas Penanaman Modal Dan PTSP
	2.18.01.2.06.10	Penatausahaan Arsip Dinamis pada SKPD	Jumlah Dokumen Penatausahaan Arsip Dinamis pada SKPD	Dokumen	0	0,00	0	0,00	100	9.787.500,00	20	7.282.500,00	20	74,41	20	7.282.500,00	0	0,00	Dinas Penanaman Modal Dan PTSP
	2.18.01.2.06.11	Dukungan Pelaksanaan Sistem Pemerintahan Berbasis Elektronik pada SKPD	Jumlah Dokumen Dukungan Pelaksanaan Sistem Pemerintahan Berbasis Elektronik pada SKPD	Dokumen	0	0,00	0	0,00	12	269.430.000,00	3	37.055.884,00	25	13,75	3	37.055.884,00	0	0,00	Dinas Penanaman Modal Dan PTSP
	2.18.01.2.07	Pengadaan Barang Milik Daerah Penunjang Urusan Pemerintah Daerah	Persentase BMD Perangkat Daerah yang Terpenuhi	Persentase	0	0,00	0	0,00	100	152.895.000,00	0	0,00	0	0,00	0	0,00	0	0,00	Dinas Penanaman Modal Dan PTSP
	2.18.01.2.07.06	Pengadaan Peralatan dan Mesin Lainnya	Jumlah Unit Peralatan dan Mesin Lainnya yang Disediakan	Unit	0	0,00	0	0,00	166	152.895.000,00	0	0,00	0	0,00	0	0,00	0	0,00	Dinas Penanaman Modal Dan PTSP
	2.18.01.2.08	Penyediaan Jasa Penunjang Urusan Pemerintahan Daerah	Persentase Kebutuhan Ketatalaksanaan yang Terpenuhi	Persentase	0	0,00	0	0,00	100	948.985.250,00	16	279.120.244,00	16	29,41	16	279.120.244,00	0	0,00	Dinas Penanaman Modal Dan PTSP
	2.18.01.2.08.02	Penyediaan Jasa Komunikasi, Sumber Daya Air dan Listrik	Jumlah Laporan Penyediaan Jasa Komunikasi, Sumber Daya Air dan Listrik yang Disediakan	Laporan	0	0,00	0	0,00	12	423.411.750,00	3	101.648.334,00	25	24,01	3	101.648.334,00	0	0,00	Dinas Penanaman Modal Dan PTSP
	2.18.01.2.08.04	Penyediaan Jasa Pelayanan Umum Kantor	Jumlah Laporan Penyediaan Jasa Pelayanan Umum Kantor yang Disediakan	Laporan	0	0,00	0	0,00	18	525.573.500,00	3	177.471.910,00	16,67	33,77	3	177.471.910,00	0	0,00	Dinas Penanaman Modal Dan PTSP
	2.18.01.2.09	Pemeliharaan Barang Milik Daerah Penunjang Urusan Pemerintahan Daerah	Persentase BMD Dalam Kondisi Baik	Persentase	0	0,00	0	0,00	100	293.633.250,00	20	54.763.337,00	20	18,65	20	54.763.337,00	0	0,00	Dinas Penanaman Modal Dan PTSP
	2.18.01.2.09.01	Penyediaan Jasa Pemeliharaan, Biaya Pemeliharaan, dan Pajak Kendaraan Perorangan Dinas atau Kendaraan Dinas Jabatan dan dibayarkan Pajaknya	Jumlah Kendaraan Perorangan Dinas atau Kendaraan Dinas Jabatan yang Dipelihara dan dibayarkan Pajaknya	Unit	0	0,00	0	0,00	16	97.955.750,00	8	40.633.337,00	50	41,48	8	40.633.337,00	0	0,00	Dinas Penanaman Modal Dan PTSP
	2.18.01.2.09.06	Pemeliharaan Peralatan dan Mesin Lainnya	Jumlah Peralatan dan Mesin Lainnya yang Dipelihara	Unit	0	0,00	0	0,00	186	125.677.500,00	8	14.130.000,00	4,3	11,24	8	14.130.000,00	0	0,00	Dinas Penanaman Modal Dan PTSP
	2.18.01.2.09.09	Pemeliharaan/Rehabilitasi Gedung Kantor dan Bangunan Lainnya	Jumlah Gedung Kantor dan Bangunan Lainnya yang Dipelihara/Direhabilitasi	Unit	0	0,00	0	0,00	3	70.000.000,00	0	0,00	0	0,00	0	0,00	0	0,00	Dinas Penanaman Modal Dan PTSP
Rata-rata Capaian Kinerja (%)													14,25	20,47					
Predikat Kinerja													Sangat Rendah	Sangat Rendah					
Meningkatnya Nilai Penanaman Modal, Meningkatkan Kualitas Penyelenggaraan Pelayanan Publik	2.18.02	PROGRAM PENGEMBANGAN IKLIM PENANAMAN MODAL	Persentase Pertumbuhan Nilai Investasi	Persentase	0	0,00	0	0,00	0,4	102.290.000,00	-10	38.892.500,00	-2500	38,02	-10	38.892.500,00	0	0,00	Dinas Penanaman Modal Dan PTSP
	2.18.02.2.02	Pembuatan Peta Potensi Investasi Kabupaten/Kota	Persentase Ketersediaan Peta Potensi dan Peluang Usaha Kab/Kota	Persentase	0	0,00	0	0,00	100	102.290.000,00	0	38.892.500,00	0	38,02	0	38.892.500,00	0	0,00	Dinas Penanaman Modal Dan PTSP
	2.18.02.2.02.02	Penyediaan Peta Potensi dan Peluang Usaha Kabupaten/Kota	Jumlah Peta Potensi Investasi dan Peluang Usaha Kabupaten/Kota	Dokumen	0	0,00	0	0,00	1	102.290.000,00	0	38.892.500,00	0	38,02	0	38.892.500,00	0	0,00	Dinas Penanaman Modal Dan PTSP
Rata-rata Capaian Kinerja (%)													0,00	38,02					
Predikat Kinerja													Sangat Rendah	Sangat Rendah					
Meningkatnya Nilai Penanaman Modal, Meningkatkan Kualitas Penyelenggaraan Pelayanan Publik Pemerintahan	2.18.03	PROGRAM PROMOSI PENANAMAN MODAL	Persentase Promosi dan Peluang Investasi yang di Promosikan	Persentase	0	0,00	0	0,00	100	37.710.000,00	100	8.190.500,00	100	21,72	100	8.190.500,00	0	0,00	Dinas Penanaman Modal Dan PTSP
	2.18.03.2.01	Penyelenggaraan Promosi Penanaman Modal yang Menjadi Kewenangan Daerah Kabupaten/Kota	Persentase Peningkatan Promosi Penanaman Modal	Persentase	0	0,00	0	0,00	100	37.710.000,00	100	8.190.500,00	100	21,72	100	8.190.500,00	0	0,00	Dinas Penanaman Modal Dan PTSP
	2.18.03.2.01.02	Pelaksanaan Kegiatan Promosi Penanaman Modal Daerah Kabupaten/Kota	Jumlah Dokumen Hasil Kegiatan Promosi Penanaman Modal Kabupaten/Kota	Dokumen	0	0,00	0	0,00	1	37.710.000,00	1	8.190.500,00	100	21,72	1	8.190.500,00	0	0,00	Dinas Penanaman Modal Dan PTSP
Rata-rata Capaian Kinerja (%)													100,00	21,72					
Predikat Kinerja													Sangat Tinggi	Sangat Rendah					



Sasaran	Kode	Urusan/Program/Kegiatan/Sub Kegiatan	Indikator Kinerja Program (outcome) / Kegiatan (output)		Target RPJMD pada tahun 2019 s/d 2024 ( periode RPJMD)		Realisasi Capaian Kinerja RPJMD s/d RKPD Tahun Lalu (2022)		Target Kinerja dan Anggaran RKPD Tahun Berjalan yang dievaluasi (2023)		Realisasi Capaian Kinerja dan Anggaran RKPD yang Dievaluasi (2023)		Tingkat Capaian Kinerja dan Realisasi Anggaran RKPD Tahun 2023 (%)		Realisasi Kinerja dan Anggaran RPJMD s/d Tahun 2024		Tingkat Capaian Kinerja dan Realisasi Anggaran RPJMD s/d Tahun 2024 (%)		Perangkat Daerah Penanggung Jawab
			Indikator	Satuan	K/Target	Rp/Apbd	K	Rp	K	Rp	K	Rp	K	Rp	K	Rp	K	Rp	
Meningkatnya Nilai Penanaman Modal, Meningkatnya Kualitas Penyelenggaraan Pelayanan Publik Pemerintahan	2.18.04	PROGRAM PELAYANAN PENANAMAN MODAL	Persentase Ijin yang Terbit Tepat Waktu	Persentase	0	0,00	0	0,00	100	268.836.000,00	74	111.990.800,00	74	41,66	74	111.990.800,00	0	0,00	Dinas Penanaman Modal Dan PTSP
	2.18.04.2.01	Pelayanan Perizinan dan Non Perizinan Secara Terpadu Satu Pintu dibidang Penanaman Modal yang Menjadi Kewenangan Daerah Kabupaten/ Kota	Persentase Peningkatan Pelayanan Perizinan dan Non Perizinan	Persentase	0	0,00	0	0,00	100	268.836.000,00	74	111.990.800,00	74	41,66	74	111.990.800,00	0	0,00	Dinas Penanaman Modal Dan PTSP
	2.18.04.2.01.01	Penyediaan Pelayanan Terpadu Perizinan dan Nonperizinan Berbasis Sistem Pelayanan Perizinan Berusaha Terintegrasi Secara Elektronik	Jumlah Pelaku Usaha yang Mendapatkan Pelayanan Terpadu Perizinan dan Non Perizinan Berbasis Sistem Pelayanan Perizinan Berusaha Terintegrasi Secara Elektronik	Pelaku Usaha	0	0,00	0	0,00	2700	164.750.500,00	2584	67.419.600,00	95,7	40,92	2584	67.419.600,00	0	0,00	Dinas Penanaman Modal Dan PTSP
	2.18.04.2.01.02	Pemantauan Pemenuhan Komitmen Perizinan dan Non Perizinan Penanaman Modal	Jumlah Kegiatan Usaha dari Pelaku Usaha yang Mendapat Pemantauan Pemenuhan Komitmen Perizinan Berusaha dan Non Perizinan Penanaman Modal	Kegiatan Usaha	0	0,00	0	0,00	750	88.685.500,00	280	40.256.200,00	37,33	45,39	280	40.256.200,00	0	0,00	Dinas Penanaman Modal Dan PTSP
	2.18.04.2.01.03	Penyediaan Layanan Konsultasi dan Pengelolaan Pengaduan Masyarakat Terhadap Pelayanan Terpadu Perizinan dan Non Perizinan	Jumlah Orang yang Memperoleh Layanan Konsultasi dan Terkelolanya Pengaduan Masyarakat Terhadap Pelayanan Terpadu Perizinan dan Non Perizinan	Orang	0	0,00	0	0,00	60	1.000.000,00	1	800.000,00	1,67	80,00	1	800.000,00	0	0,00	Dinas Penanaman Modal Dan PTSP
	2.18.04.2.01.04	Koordinasi dan Sinkronisasi Penetapan Pemberian Fasilitas/Insentif Daerah	Jumlah Kegiatan Usaha dari Pelaku Usaha yang Melakukan Koordinasi dan Sinkronisasi Penetapan Pemberian Fasilitas/Insentif Daerah	Kegiatan Usaha	0	0,00	0	0,00	50	14.400.000,00	3	3.515.000,00	6	24,41	3	3.515.000,00	0	0,00	Dinas Penanaman Modal Dan PTSP
Rata-rata Capaian Kinerja (%)													74,00	41,66					
Predikat Kinerja													Sedang	Sangat Rendah					
Meningkatnya Nilai Penanaman Modal, Meningkatnya Kualitas Penyelenggaraan Pelayanan Publik Pemerintahan	2.18.05	PROGRAM PENGENDALIAN PELAKSANAAN PENANAMAN MODAL	Persentase Peningkatan Pengendalian Penanaman Modal	Persentase	0	0,00	0	0,00	100	339.300.000,00	7,5	91.041.900,00	7,5	26,83	7,5	91.041.900,00	0	0,00	Dinas Penanaman Modal Dan PTSP
	2.18.05.2.01	Pengendalian Pelaksanaan Penanaman Modal yang Menjadi Kewenangan Daerah Kabupaten/Kota	Persentase Pengawasan Penanaman Modal	Persentase	0	0,00	0	0,00	100	339.300.000,00	7,5	91.041.900,00	7,5	26,83	7,5	91.041.900,00	0	0,00	Dinas Penanaman Modal Dan PTSP
	2.18.05.2.01.02	Koordinasi dan Sinkronisasi Pembinaan Pelaksanaan Penanaman Modal	Jumlah Pelaku Usaha yang Mendapatkan Pembinaan Pelaksanaan Penanaman Modal	Pelaku Usaha	0	0,00	0	0,00	325	319.000.000,00	48	85.717.900,00	14,77	26,87	48	85.717.900,00	0	0,00	Dinas Penanaman Modal Dan PTSP
	2.18.05.2.01.03	Koordinasi dan Sinkronisasi Pengawasan Pelaksanaan Penanaman Modal	Jumlah Kegiatan Usaha dari Pelaku Usaha yang Melakukan Koordinasi dan Sinkronisasi Pengawasan	Kegiatan Usaha	0	0,00	0	0,00	50	20.300.000,00	2	5.324.000,00	4	26,23	2	5.324.000,00	0	0,00	Dinas Penanaman Modal Dan PTSP
Rata-rata Capaian Kinerja (%)													7,50	26,83					
Predikat Kinerja													Sangat Rendah	Sangat Rendah					
Meningkatnya Nilai Penanaman Modal, Meningkatnya Kualitas Penyelenggaraan Pelayanan Publik Pemerintahan	2.18.06	PROGRAM PENGELOLAAN DATA DAN SISTEM INFORMASI PENANAMAN MODAL	Persentase Ketersediaan Data dan Informasi Penanaman Modal	Persentase	0	0,00	0	0,00	100	54.065.000,00	25	17.730.810,00	25	32,80	25	17.730.810,00	0	0,00	Dinas Penanaman Modal Dan PTSP
	2.18.06.2.01	Pengelolaan Data dan Informasi Perizinan dan Non Perizinan yang Terintegrasi pada Tingkat Daerah Kabupaten/Kota	Persentase Data Perizinan dan Penanaman Modal yang Dipublikasikan	Persentase	0	0,00	0	0,00	100	54.065.000,00	25	17.730.810,00	25	32,80	25	17.730.810,00	0	0,00	Dinas Penanaman Modal Dan PTSP
	2.18.06.2.01.01	Pengolahan, Penyajian dan Pemanfaatan Data dan Informasi Perizinan dan Non Perizinan Berbasis Sistem Pelayanan Perizinan Berusaha Terintegrasi Secara Elektronik	Jumlah Data dan Informasi Perizinan dan Non Perizinan Berbasis Sistem Pelayanan Perizinan Berusaha Terintegrasi Secara Elektronik yang Diolah, Dikaji dan Dimanfaatkan	Dokumen	0	0,00	0	0,00	78	54.065.000,00	20	17.730.810,00	25,64	32,80	20	17.730.810,00	0	0,00	Dinas Penanaman Modal Dan PTSP
Rata-rata Capaian Kinerja (%)													25,00	32,80					
Predikat Kinerja													Sangat Rendah	Sangat Rendah					
JUMLAH ANGGARAN DAN REALISASI DARI SELURUH PROGRAM										7.311.358.551,00		3.170.001.675,00							
TOTAL RATA - RATA CAPAIAN KINERJA DAN ANGGARAN DARI SELURUH PROGRAM													36,79	30,25					
PREDIKAT KINERJA DARI SELURUH PROGRAM													Sangat Rendah	Sangat Rendah					
karena pada TW 1 laporan kinerja penanaman modal yang bisa dihitung adalah laporan kinerja penanaman modal dari perusahaan non UMK yang diwajibkan melaporkan triwulanan sedangkan perusahaan UMK wajib melaporkan laporan kinerja penanaman modal tiap semester																			



Sasaran	Kode	Urusan/Program/Kegiatan/Sub Kegiatan	Indikator Kinerja Program (outcome) / Kegiatan (output)		Target RPJMD pada tahun 2019 s/d 2024 ( periode RPJMD)		Realisasi Capaian Kinerja RPJMD s/d RKPD Tahun Lalu (2022)		Target Kinerja dan Anggaran RKPD Tahun Berjalan yang dievaluasi (2023)		Realisasi Capaian Kinerja dan Anggaran RKPD yang Dievaluasi (2023)		Tingkat Capaian Kinerja dan Realisasi Anggaran RKPD Tahun 2023 (%)		Realisasi Kinerja dan Anggaran RPJMD s/d Tahun 2024		Tingkat Capaian Kinerja dan Realisasi Anggaran RPJMD s/d Tahun 2024 (%)		Perangkat Daerah Penanggung Jawab
			Indikator	Satuan	K/Target	Rp/Apbd	K	Rp	K	Rp	K	Rp	K	Rp	K	Rp	K	Rp	
	2,07	URUSAN PEMERINTAHAN BIDANG TENAGA KERJA																	
Meningkatnya Penempatan Tenaga Kerja pada sektor Formal dan Informal, Meningkatkan perlindungan tenaga kerja	2.07.01	PROGRAM PENUNJANG URUSAN PEMERINTAHAN DAERAH KABUPATEN/KOTA	Persentase Capaian Kinerja Program Minimal 80%	persen	0	0,00	0	0,00	100	7.525.875.692,00	0	3.702.212.550,00	0	49,19	0	3.702.212.550,00	0	0,00	Dinas Perindustrian Dan Tenaga Kerja
	2.07.01.2.01	Perencanaan, Penganggaran, dan Evaluasi Kinerja Perangkat Daerah	Persentase Perencanaan, Penganggaran, dan Evaluasi Kinerja Perangkat Daerah	persen	0	0,00	0	0,00	100	72.395.500,00	12	19.709.845,00	12	27,23	12	19.709.845,00	0	0,00	Dinas Perindustrian Dan Tenaga Kerja
	2.07.01.2.01.01	Penyusunan Dokumen Perencanaan Perangkat Daerah	Jumlah dokumen perencanaan Perangkat Daerah yang disusun sesuai dengan ketentuan	dokumen	0	0,00	0	0,00	10	35.395.500,00	6	18.209.845,00	60	51,45	6	18.209.845,00	0	0,00	Dinas Perindustrian Dan Tenaga Kerja
	2.07.01.2.01.06	Koordinasi dan Penyusunan Laporan Capaian Kinerja dan Ikhtisar Realisasi Kinerja SKPD	Jumlah laporan capaian kinerja Perangkat Daerah yang disusun sesuai dengan ketentuan	laporan	0	0,00	0	0,00	10	37.000.000,00	6	1.500.000,00	60	4,05	6	1.500.000,00	0	0,00	Dinas Perindustrian Dan Tenaga Kerja
	2.07.01.2.02	Administrasi Keuangan Perangkat Daerah	Persentase Administrasi Keuangan Perangkat Daerah	persen	0	0,00	0	0,00	100	6.635.282.692,00	0	3.351.485.270,00	0	50,51	0	3.351.485.270,00	0	0,00	Dinas Perindustrian Dan Tenaga Kerja
	2.07.01.2.02.01	Penyediaan Gaji dan Tunjangan ASN	Persentase realisasi gaji dan tunjangan ASN yang tepat waktu	persen	0	0,00	0	0,00	100	6.510.680.692,00	14,46	3.326.712.370,00	14,46	51,10	14,46	3.326.712.370,00	0	0,00	Dinas Perindustrian Dan Tenaga Kerja
	2.07.01.2.02.03	Pelaksanaan Penatausahaan dan Pengujian/Verifikasi Keuangan SKPD	Persentase dokumen penatausahaan keuangan yang terverifikasi	persen	0	0,00	0	0,00	100	112.962.000,00	21,9	24.772.900,00	21,9	21,93	21,9	24.772.900,00	0	0,00	Dinas Perindustrian Dan Tenaga Kerja
	2.07.01.2.02.07	Koordinasi dan Penyusunan Laporan Keuangan Bulanan/ Triwulanan/ Semesteran SKPD	Jumlah laporan keuangan Perangkat Daerah yang disusun sesuai ketentuan	persen	0	0,00	0	0,00	100	11.640.000,00	1	0,00	1	0,00	1	0,00	0	0,00	Dinas Perindustrian Dan Tenaga Kerja
	2.07.01.2.03	Administrasi Barang Milik Daerah pada Perangkat Daerah	Persentase Administrasi BMD Perangkat Daerah Sesuai Ketentuan	persen	0	0,00	0	0,00	100	8.450.000,00	0	0,00	0	0,00	0	0,00	0	0,00	Dinas Perindustrian Dan Tenaga Kerja
	2.07.01.2.03.06	Penatausahaan Barang Milik Daerah pada SKPD	Jumlah dokumen penatausahaan Barang Milik Daerah yang disusun sesuai ketentuan	dokumen	0	0,00	0	0,00	20	8.450.000,00	0	0,00	0	0,00	0	0,00	0	0,00	Dinas Perindustrian Dan Tenaga Kerja
	2.07.01.2.05	Administrasi Kepegawaian Perangkat Daerah	Persentase Administrasi Kepegawaian Perangkat Daerah Sesuai Ketentuan	persen	0	0,00	0	0,00	100	2.500.000,00	0	0,00	0	0,00	0	0,00	0	0,00	Dinas Perindustrian Dan Tenaga Kerja
	2.07.01.2.05.05	Monitoring, Evaluasi, dan Penilaian Kinerja Pegawai	Monitoring, Evaluasi, dan Penilaian Kinerja Pegawai	laporan	0	0,00	0	0,00	49	2.500.000,00	0	0,00	0	0,00	0	0,00	0	0,00	Dinas Perindustrian Dan Tenaga Kerja
	2.07.01.2.06	Administrasi Umum Perangkat Daerah	Persentase Administrasi Umum Perangkat Daerah Sesuai Ketentuan	persen	0	0,00	0	0,00	100	152.178.780,00	0	69.799.907,00	0	45,87	0	69.799.907,00	0	0,00	Dinas Perindustrian Dan Tenaga Kerja
	2.07.01.2.06.02	Penyediaan Peralatan dan Perlengkapan Kantor	Jumlah Paket Peralatan dan Perlengkapan Kantor yang Disediakan	paket	0	0,00	0	0,00	12	26.799.880,00	7	17.711.300,00	58,33	66,09	7	17.711.300,00	0	0,00	Dinas Perindustrian Dan Tenaga Kerja
	2.07.01.2.06.05	Penyediaan Barang Cetak dan Penggandaan	Jumlah Paket Barang Cetak dan Penggandaan yang Disediakan	paket	0	0,00	0	0,00	6	4.647.400,00	4	1.517.500,00	66,67	32,65	4	1.517.500,00	0	0,00	Dinas Perindustrian Dan Tenaga Kerja
	2.07.01.2.06.06	Penyediaan Bahan Bacaan dan Peraturan Perundang-undangan	Jumlah Dokumen Bahan Bacaan dan Peraturan Perundang-Undangan yang Disediakan	dokumen	0	0,00	0	0,00	72	1.560.000,00	36	1.040.000,00	50	66,67	36	1.040.000,00	0	0,00	Dinas Perindustrian Dan Tenaga Kerja
	2.07.01.2.06.08	Fasilitasi Kunjungan Tamu	Jumlah Laporan Fasilitasi Kunjungan Tamu	laporan	0	0,00	0	0,00	6	3.000.000,00	4	950.000,00	66,67	31,67	4	950.000,00	0	0,00	Dinas Perindustrian Dan Tenaga Kerja
	2.07.01.2.06.09	Penyelenggaraan Rapat Koordinasi dan Konsultasi SKPD	Jumlah Laporan Penyelenggaraan Rapat Koordinasi dan Konsultasi SKPD	laporan	0	0,00	0	0,00	50	94.892.000,00	24	43.806.057,00	48	46,16	24	43.806.057,00	0	0,00	Dinas Perindustrian Dan Tenaga Kerja
	2.07.01.2.06.10	Penatausahaan Arsip Dinamis pada SKPD	Jumlah Dokumen Penatausahaan Arsip Dinamis pada SKPD	dokumen	0	0,00	0	0,00	100	5.747.000,00	50	2.716.800,00	50	47,27	50	2.716.800,00	0	0,00	Dinas Perindustrian Dan Tenaga Kerja
	2.07.01.2.06.11	Dukungan Pelaksanaan Sistem Pemerintahan Berbasis Elektronik pada SKPD	"Jumlah Dokumen Dukungan Pelaksanaan Sistem Pemerintahan Berbasis Elektronik pada SKPD "	dokumen	0	0,00	0	0,00	12	15.532.500,00	6	2.058.250,00	50	13,25	6	2.058.250,00	0	0,00	Dinas Perindustrian Dan Tenaga Kerja
	2.07.01.2.07	Pengadaan Barang Milik Daerah Penunjang Urusan Pemerintah Daerah	Persentase BMD Perangkat Daerah yang terpenuhi	persen	0	0,00	0	0,00	100	189.227.000,00	41	129.550.000,00	41	68,46	41	129.550.000,00	0	0,00	Dinas Perindustrian Dan Tenaga Kerja
	2.07.01.2.07.06	Pengadaan Peralatan dan Mesin Lainnya	Jumlah Unit Peralatan dan Mesin Lainnya yang Disediakan	unit	0	0,00	0	0,00	33	189.227.000,00	11	129.550.000,00	33,33	68,46	11	129.550.000,00	0	0,00	Dinas Perindustrian Dan Tenaga Kerja
	2.07.01.2.08	Penyediaan Jasa Penunjang Urusan Pemerintahan Daerah	Persentase Kebutuhan Ketatalaksanaan yang Terpenuhi	persen	0	0,00	0	0,00	100	340.979.500,00	29	84.693.275,00	29	24,84	29	84.693.275,00	0	0,00	Dinas Perindustrian Dan Tenaga Kerja
	2.07.01.2.08.02	Penyediaan Jasa Komunikasi, Sumber Daya Air dan Listrik	Penyediaan Jasa Komunikasi, Sumber Daya Air dan Listrik	laporan	0	0,00	0	0,00	12	50.680.000,00	7	16.185.875,00	58,33	31,94	7	16.185.875,00	0	0,00	Dinas Perindustrian Dan Tenaga Kerja
	2.07.01.2.08.04	Penyediaan Jasa Pelayanan Umum Kantor	Penyediaan Jasa Pelayanan Umum Kantor	laporan	0	0,00	0	0,00	18	290.299.500,00	0	68.507.400,00	0	23,60	0	68.507.400,00	0	0,00	Dinas Perindustrian Dan Tenaga Kerja
	2.07.01.2.09	Pemeliharaan Barang Milik Daerah Penunjang Urusan Pemerintahan Daerah	Persentase BMD dalam kondisi baik	persen	0	0,00	0	0,00	100	124.862.220,00	0	46.974.253,00	0	37,62	0	46.974.253,00	0	0,00	Dinas Perindustrian Dan Tenaga Kerja



Sasaran	Kode	Urusan/Program/Kegiatan/Sub Kegiatan	Indikator Kinerja Program (outcome) / Kegiatan (output)		Target RPJMD pada tahun 2019 s/d 2024 ( periode RPJMD)		Realisasi Capaian Kinerja RPJMD s/d RKPD Tahun Lalu (2022)		Target Kinerja dan Anggaran RKPD Tahun Berjalan yang dievaluasi (2023)		Realisasi Capaian Kinerja dan Anggaran RKPD yang Dievaluasi (2023)		Tingkat Capaian Kinerja dan Realisasi Anggaran RKPD Tahun 2023 (%)		Realisasi Kinerja dan Anggaran RPJMD s/d Tahun 2024		Tingkat Capaian Kinerja dan Realisasi Anggaran RPJMD s/d Tahun 2024 (%)		Perangkat Daerah Penanggung Jawab
			Indikator	Satuan	K/Target	Rp/Apbd	K	Rp	K	Rp	K	Rp	K	Rp	K	Rp	K	Rp	
	2.07.01.2.09.01	Penyediaan Jasa Pemeliharaan, Biaya Pemeliharaan, dan Pajak Kendaraan Perorangan Dinas atau Kendaraan Dinas Jabatan	Jumlah Kendaraan Perorangan Dinas atau Kendaraan Dinas Jabatan yang Dipelihara dan dibayarkan Pajaknya	kendaraan	0	0,00	0	0,00	14	77.084.600,00	14	29.849.253,00	100	38,72	14	29.849.253,00	0	0,00	Dinas Perindustrian Dan Tenaga Kerja
	2.07.01.2.09.06	Pemeliharaan Peralatan dan Mesin Lainnya	Jumlah Peralatan dan Mesin Lainnya yang dipelihara	unit	0	0,00	0	0,00	100	27.777.500,00	0	17.125.000,00	0	61,65	0	17.125.000,00	0	0,00	Dinas Perindustrian Dan Tenaga Kerja
	2.07.01.2.09.09	Pemeliharaan/Rehabilitasi Gedung Kantor dan Bangunan Lainnya	Jumlah Pemeliharaan/Rehab Gedung Kantor yang dipelihara	unit	0	0,00	0	0,00	1	20.000.120,00	0	0,00	0	0,00	0	0,00	0	0,00	Dinas Perindustrian Dan Tenaga Kerja
Rata-rata Capaian Kinerja (%)													10,25	31,82					
Predikat Kinerja													Sangat Rendah	Sangat Rendah					
Meningkatnya Penempatan Tenaga Kerja pada sektor Formal dan Informal, Meningkatnya perlindungan tenaga kerja	2.07.03	PROGRAM PELATIHAN KERJA DAN PRODUKTIVITAS TENAGA KERJA	Persentase peningkatan Pelatihan dan produktifitas tenaga kerja	persen	0	0,00	0	0,00	99,3	3.727.598.720,00	0	633.491.830,00	0	16,99	0	633.491.830,00	0	0,00	Dinas Perindustrian Dan Tenaga Kerja
	2.07.03.2.01	Pelaksanaan Pelatihan berdasarkan Unit Kompetensi	Persentase sertifikat pelatihan yang diterbitkan sesuai dengan kompetensinya	sertifikat	0	0,00	0	0,00	528	3.727.598.720,00	0	633.491.830,00	0	16,99	0	633.491.830,00	0	0,00	Dinas Perindustrian Dan Tenaga Kerja
	2.07.03.2.01.01	Proses Pelaksanaan Pendidikan dan Pelatihan Keterampilan bagi Pencari Kerja berdasarkan Klaster Kompetensi	Jumlah peserta pelatihan berbagai jenis kejuruan dan kewirausahaan yang dilaksanakan	peserta	0	0,00	0	0,00	528	3.526.460.200,00	0	579.651.915,00	0	16,44	0	579.651.915,00	0	0,00	Dinas Perindustrian Dan Tenaga Kerja
	2.07.03.2.01.02	Koordinasi Lintas Lembaga dan Kerja Sama dengan Sektor Swasta untuk Penyediaan Instruktur serta Sarana dan Prasarana Lembaga Pelatihan Kerja	Jumlah Kesepakatan/Koordinasi dalam rangka Optimalisasi Kapasitas Instruktur dan Peningkatan Sarana Prasarana Pelatihan Vokasi dan Produktivitas pada Tahun n	lembaga	0	0,00	0	0,00	9	201.138.520,00	3	53.839.915,00	33,33	26,77	3	53.839.915,00	0	0,00	Dinas Perindustrian Dan Tenaga Kerja
Rata-rata Capaian Kinerja (%)													0,00	16,99					
Predikat Kinerja													Sangat Rendah	Sangat Rendah					
Meningkatnya Penempatan Tenaga Kerja pada sektor Formal dan Informal, Meningkatnya perlindungan tenaga kerja	2.07.04	PROGRAM PENEMPATAN TENAGA KERJA	Persentase penempatan tenaga kerja	persen	0	0,00	0	0,00	99,3	98.671.500,00	0	75.078.880,00	0	76,09	0	75.078.880,00	0	0,00	Dinas Perindustrian Dan Tenaga Kerja
	2.07.04.2.01	Pelayanan antar Kerja di Daerah Kabupaten/Kota	Jumlah peserta yang terlayani pada pelayanan antar kerja	peserta	0	0,00	0	0,00	820	86.686.500,00	0	75.078.880,00	0	86,61	0	75.078.880,00	0	0,00	Dinas Perindustrian Dan Tenaga Kerja
	2.07.04.2.01.02	Pelayanan antar Kerja	Jumlah masyarakat yang memiliki embrio usaha	orang	0	0,00	0	0,00	20	27.750.000,00	20	16.482.880,00	100	59,40	20	16.482.880,00	0	0,00	Dinas Perindustrian Dan Tenaga Kerja
			Jumlah pencari kerja	orang	0	0,00	0	0,00	800	27.750.000,00	386	16.482.880,00	48,25	59,40	386	16.482.880,00	0	0,00	Dinas Perindustrian Dan Tenaga Kerja
	2.07.04.2.01.05	Perluasan Kesempatan Kerja	Jumlah Tenaga Kerja yang Diberdayakan Melalui program Perluasan Kesempatan Kerja	orang	0	0,00	0	0,00	20	58.936.500,00	20	58.596.000,00	100	99,42	20	58.596.000,00	0	0,00	Dinas Perindustrian Dan Tenaga Kerja
	2.07.04.2.03	Pengelolaan Informasi Pasar Kerja	Persentase penempatan tenaga kerja melalui job fair	persen	0	0,00	0	0,00	80	9.075.000,00	0	0,00	0	0,00	0	0,00	0	0,00	Dinas Perindustrian Dan Tenaga Kerja
			Job Fair/Bursa Kerja	orang	0	0,00	0	0,00	1000	9.075.000,00	0	0,00	0	0,00	0	0,00	0	0,00	Dinas Perindustrian Dan Tenaga Kerja
	2.07.04.2.03.03	Job Fair/Bursa Kerja			0	0,00	0	0,00	0	9.075.000,00	0	0,00	0	0,00	0	0,00	0	0,00	Dinas Perindustrian Dan Tenaga Kerja
	2.07.04.2.04	Pelindungan PMI (Pra dan Purna Penempatan) di Daerah Kabupaten/Kota	Persentase peserta yang terlayani pada layanan terpadu CPMI	persen	0	0,00	0	0,00	100	2.910.000,00	0	0,00	0	0,00	0	0,00	0	0,00	Dinas Perindustrian Dan Tenaga Kerja
	2.07.04.2.04.02	Penyediaan Layanan Terpadu pada Calon Pekerja Migran	Jumlah CPMI yang membuat rekom paspor	orang	0	0,00	0	0,00	12	2.910.000,00	4	0,00	33,33	0,00	4	0,00	0	0,00	Dinas Perindustrian Dan Tenaga Kerja
Rata-rata Capaian Kinerja (%)													0,00	28,87					
Predikat Kinerja													Sangat Rendah	Sangat Rendah					
Meningkatnya perlindungan tenaga kerja	2.07.05	PROGRAM HUBUNGAN INDUSTRIAL	Persentase Perusahaan yang memenuhi persyaratan kerja	persen	0	0,00	0	0,00	70	150.569.800,00	0	62.187.950,00	0	41,30	0	62.187.950,00	0	0,00	Dinas Perindustrian Dan Tenaga Kerja
			Persentase penurunan kasus perselisihan hubungan industrial	persen	0	0,00	0	0,00	56	150.569.800,00	0	62.187.950,00	0	41,30	0	62.187.950,00	0	0,00	Dinas Perindustrian Dan Tenaga Kerja



Sasaran	Kode	Urusan/Program/Kegiatan/Sub Kegiatan	Indikator Kinerja Program (outcome) / Kegiatan (output)		Target RPJMD pada tahun 2019 s/d 2024 ( periode RPJMD)		Realisasi Capaian Kinerja RPJMD s/d RKPD Tahun Lalu (2022)		Target Kinerja dan Anggaran RKPD Tahun Berjalan yang dievaluasi (2023)		Realisasi Capaian Kinerja dan Anggaran RKPD yang Dievaluasi (2023)		Tingkat Capaian Kinerja dan Realisasi Anggaran RKPD Tahun 2023 (%)		Realisasi Kinerja dan Anggaran RPJMD s/d Tahun 2024		Tingkat Capaian Kinerja dan Realisasi Anggaran RPJMD s/d Tahun 2024 (%)		Perangkat Daerah Penanggung Jawab
			Indikator	Satuan	K/Target	Rp/Apbd	K	Rp	K	Rp	K	Rp	K	Rp	K	Rp	K	Rp	
	2.07.05.2.01	Pengesahan Peraturan Perusahaan dan Pendaftaran Perjanjian Kerja Bersama untuk Perusahaan yang Hanya Beroperasi dalam 1 (Satu) Daerah Kabupaten/Kota	Jumlah perusahaan yang mendapatkan fasilitasi pemenuhan persyaratan kerja	perusahaan	0	0,00	0	0,00	130	39.999.800,00	0	2.000.000,00	0	5,00	0	2.000.000,00	0	0,00	Dinas Perindustrian Dan Tenaga Kerja
	2.07.05.2.01.03	Penyelenggaraan Pendataan dan Informasi Sarana Hubungan Industrial dan Jaminan Sosial Tenaga Kerja serta Pengupahan	Jumlah perusahaan yang difasilitasi pendataan dan informasi sarana hubungan industrial dan jaminan sosial tenaga kerja serta pengupahan	perusahaan	0	0,00	0	0,00	80	39.999.800,00	0	2.000.000,00	0	5,00	0	2.000.000,00	0	0,00	Dinas Perindustrian Dan Tenaga Kerja
	2.07.05.2.02	Pencegahan dan Penyelesaian Perselisihan Hubungan Industrial, Mogok Kerja dan Penutupan Perusahaan di Daerah Kabupaten/Kota	Jumlah perusahaan yang dibina dalam rangka pencegahan hubungan industrial	perusahaan	0	0,00	0	0,00	79	110.570.000,00	0	60.187.950,00	0	54,43	0	60.187.950,00	0	0,00	Dinas Perindustrian Dan Tenaga Kerja
	2.07.05.2.02.01	Pencegahan Perselisihan Hubungan Industrial, Mogok Kerja, dan Penutupan Perusahaan yang Berakibat/Berdampak pada Kepentingan di 1 (Satu) Daerah Kabupaten/Kota	Jumlah perusahaan yang dibina dalam rangka pencegahan hubungan industrial	perusahaan	0	0,00	0	0,00	15	110.570.000,00	0	60.187.950,00	0	54,43	0	60.187.950,00	0	0,00	Dinas Perindustrian Dan Tenaga Kerja
Rata-rata Capaian Kinerja (%)													0,00	29,72					
Predikat Kinerja													Sangat Rendah	Sangat Rendah					
JUMLAH ANGGARAN DAN REALISASI DARI SELURUH PROGRAM										11.502.715.712,00		4.472.971.210,00							
TOTAL RATA - RATA CAPAIAN KINERJA DAN ANGGARAN DARI SELURUH PROGRAM													2,56	26,85					
PREDIKAT KINERJA DARI SELURUH PROGRAM													Sangat Rendah	Sangat Rendah					
Faktor pendorong keberhasilan kinerja : Faktor penghambat pencapaian kinerja : Tindak lanjut yang diperlukan dalam triwulan berikutnya : Tindaklanjutan yang diperlukan dalam RKPD berikutnya																			
	3,25	URUSAN PEMERINTAHAN BIDANG KELAUTAN DAN PERIKANAN																	
Meningkatnya Kesejahteraan Pengolah dan Pemasar Hasil Perikanan, Meningkatnya Kesejahteraan Nelayan Kecil dan Pembudidaya Ikan	3.25.03	PROGRAM PENGELOLAAN PERIKANAN TANGKAP	Persentase Peningkatan Produksi Perikanan Tangkap	%	0	0,00	0	0,00	1	881.223.550,00	0	396.335.699,00	0	44,98	0	396.335.699,00	0	0,00	Dinas Ketahanan Pangan, Pertanian Dan Perikanan
	3.25.03.2.02	Pemberdayaan Nelayan Kecil dalam Daerah Kabupaten/Kota	Persentase Peningkatan pendapatan nelayan	%	0	0,00	0	0,00	5	488.971.000,00	0	232.628.230,00	0	47,58	0	232.628.230,00	0	0,00	Dinas Ketahanan Pangan, Pertanian Dan Perikanan
	3.25.03.2.02.01	Pengembangan Kapasitas Nelayan Kecil	Persentase Peningkatan pendapatan nelayan	Orang	0	0,00	0	0,00	2375	488.971.000,00	2219	232.628.230,00	93,43	47,58	2219	232.628.230,00	0	0,00	Dinas Ketahanan Pangan, Pertanian Dan Perikanan
	3.25.03.2.03	Pengelolaan dan Penyelenggaraan Tempat Pelelangan Ikan (TPI)	Persentase pelaku usaha yang mendapat layanan dari UPT TPI	%	0	0,00	0	0,00	86	392.252.550,00	45	163.707.469,00	52,33	41,74	45	163.707.469,00	0	0,00	Dinas Ketahanan Pangan, Pertanian Dan Perikanan
	3.25.03.2.03.02	Pelayanan Penyelenggaraan Tempat Pelelangan Ikan (TPI)	Jumlah Layanan dalam rangka Penyelenggaraan Tempat Pelelangan Ikan (TPI)	Layanan	0	0,00	0	0,00	100	392.252.550,00	45	163.707.469,00	45	41,74	45	163.707.469,00	0	0,00	Dinas Ketahanan Pangan, Pertanian Dan Perikanan
Rata-rata Capaian Kinerja (%)													26,17	44,66					
Predikat Kinerja													Sangat Rendah	Sangat Rendah					
Meningkatnya Kesejahteraan Pengolah dan Pemasar Hasil Perikanan, Meningkatnya Kesejahteraan Nelayan Kecil dan Pembudidaya Ikan	3.25.04	PROGRAM PENGELOLAAN PERIKANAN BUDIDAYA	Persentase Peningkatan Produksi Perikanan Budidaya	%	0	0,00	0	0,00	1	725.252.000,00	0,27	260.832.090,00	27	35,96	0,27	260.832.090,00	0	0,00	Dinas Ketahanan Pangan, Pertanian Dan Perikanan
	3.25.04.2.04	Pengelolaan Pembudidayaan Ikan	Persentase pengelolaan budidaya ikan yang baik	%	0	0,00	0	0,00	23	725.252.000,00	11	260.832.090,00	47,83	35,96	11	260.832.090,00	0	0,00	Dinas Ketahanan Pangan, Pertanian Dan Perikanan
	3.25.04.2.04.04	Pengelolaan Kesehatan Ikan dan Lingkungan Budidaya dalam 1 (Satu) Daerah Kabupaten/Kota	Jumlah Hasil Ikan dan Lingkungan Budidaya dalam 1 (Satu) Daerah Kabupaten/Kota yang Teruji Melalui Pengelolaan Kesehatan Ikan	Dokumen	0	0,00	0	0,00	100	51.140.000,00	20	19.397.860,00	20	37,93	20	19.397.860,00	0	0,00	Dinas Ketahanan Pangan, Pertanian Dan Perikanan



Sasaran	Kode	Urusan/Program/Kegiatan/Sub Kegiatan	Indikator Kinerja Program (outcome) / Kegiatan (output)		Target RPJMD pada tahun 2019 s/d 2024 ( periode RPJMD)		Realisasi Capaian Kinerja RPJMD s/d RKPD Tahun Lalu (2022)		Target Kinerja dan Anggaran RKPD Tahun Berjalan yang dievaluasi (2023)		Realisasi Capaian Kinerja dan Anggaran RKPD yang Dievaluasi (2023)		Tingkat Capaian Kinerja dan Realisasi Anggaran RKPD Tahun 2023 (%)		Realisasi Kinerja dan Anggaran RPJMD s/d Tahun 2024		Tingkat Capaian Kinerja dan Realisasi Anggaran RPJMD s/d Tahun 2024 (%)		Perangkat Daerah Penanggung Jawab
			Indikator	Satuan	K/Target	Rp/Apbd	K	Rp	K	Rp	K	Rp	K	Rp	K	Rp	K	Rp	
	3.25.04.2.04.05	Pembinaan dan Pemantauan Pembudidayaan Ikan di Darat	Jumlah Pembudidaya yang Memperoleh Pembinaan dan Pemantauan Pembudidayaan Ikan di Darat	Orang	0	0,00	0	0,00	735	355.070.000,00	20	106.314.550,00	2,72	29,94	20	106.314.550,00	0	0,00	Dinas Ketahanan Pangan, Pertanian Dan Perikanan
	3.25.04.2.04.06	Perencanaan, Pengembangan, Pemanfaatan dan Perlindungan Lahan untuk Pembudidayaan Ikan di Darat	Luas Lahan untuk Pembudidayaan Ikan di Darat yang Direncanakan, Dikembangkan, Dimanfaatkan dan Dilindungi Luas Lahan untuk Pembudidayaan Ikan di Darat yang Direncanakan, Dikembangkan, Dimanfaatkan dan Dilindungi	Ha	0	0,00	0	0,00	8	319.042.000,00	2	135.119.680,00	25	42,35	2	135.119.680,00	0	0,00	Dinas Ketahanan Pangan, Pertanian Dan Perikanan
Rata-rata Capaian Kinerja (%)													47,83	35,96					
Predikat Kinerja													Sangat Rendah	Sangat Rendah					
Meningkatnya Kesejahteraan Pengolah dan Pemasar Hasil Perikanan, Meningkatkan Kesejahteraan Nelayan Kecil dan Pembudidaya Ikan	3.25.05	PROGRAM PENGAWASAN SUMBER DAYA KELAUTAN DAN PERIKANAN	Persentase Peningkatan Perairan Darat yang Mendapatkan Pengawasan	%	0	0,00	0	0,00	1	42.042.000,00	0	30.061.110,00	0	71,50	0	30.061.110,00	0	0,00	Dinas Ketahanan Pangan, Pertanian Dan Perikanan
	3.25.05.2.01	Pengawasan Sumber Daya Perikanan di Wilayah Sungai, Danau, Waduk, Rawa, dan Genangan Air Lainnya yang Dapat Diusahakan Dalam Kabupaten/Kota	Persentase Perairan darat yang direstocking	%	0	0,00	0	0,00	30	42.042.000,00	0	30.061.110,00	0	71,50	0	30.061.110,00	0	0,00	Dinas Ketahanan Pangan, Pertanian Dan Perikanan
	3.25.05.2.01.01	Pengawasan Usaha Perikanan Tangkap di Wilayah Sungai, Danau, Waduk, Rawa, dan Genangan Air Lainnya yang Dapat Diusahakan dalam Kabupaten/Kota	Jumlah Dokumen Hasil Pengawasan Sumber Daya Perikanan Tangkap di Wilayah Sungai, Danau, Waduk, Rawa, dan Genangan Air Lainnya yang Dapat Diusahakan dalam Kabupaten/Kota	Dokumen	0	0,00	0	0,00	1	42.042.000,00	0	30.061.110,00	0	71,50	0	30.061.110,00	0	0,00	Dinas Ketahanan Pangan, Pertanian Dan Perikanan
Rata-rata Capaian Kinerja (%)													0,00	71,50					
Predikat Kinerja													Sangat Rendah	Sedang					
Meningkatnya Kesejahteraan Pengolah dan Pemasar Hasil Perikanan, Meningkatkan Kesejahteraan Nelayan Kecil dan Pembudidaya Ikan	3.25.06	PROGRAM PENGOLAHAN DAN PEMASARAN HASIL PERIKANAN	Nilai Tambah Produk Perikanan	Rp./Kg	0	0,00	0	0,00	30601	956.671.300,00	0	443.229.099,00	0	46,33	0	443.229.099,00	0	0,00	Dinas Ketahanan Pangan, Pertanian Dan Perikanan
	3.25.06.2.01	Penerbitan Tanda Daftar Usaha Pengolahan Hasil Perikanan bagi Usaha Skala Mikro dan Kecil	Persentase pelaku usaha yang memiliki ijin usaha bidang pengolahan dan pemasaran hasil perikanan	%	0	0,00	0	0,00	17	90.084.000,00	0	30.111.350,00	0	33,43	0	30.111.350,00	0	0,00	Dinas Ketahanan Pangan, Pertanian Dan Perikanan
	3.25.06.2.01.01	Penyediaan Data dan Informasi Usaha Pemasaran dan Pengolahan Hasil Perikanan dalam 1 (Satu) Daerah Kabupaten/Kota	Jumlah Data dan Informasi Usaha Pemasaran dan Pengolahan Hasil Perikanan berdasarkan Skala Usaha dan Risiko	Dokumen	0	0,00	0	0,00	2	90.084.000,00	0	30.111.350,00	0	33,43	0	30.111.350,00	0	0,00	Dinas Ketahanan Pangan, Pertanian Dan Perikanan
	3.25.06.2.03	Penyediaan dan Penyaluran Bahan Baku Industri Pengolahan Ikan dalam 1 (Satu) Daerah Kabupaten/ Kota	Peningkatan Produksi Olahan Hasil Perikanan	%	0	0,00	0	0,00	5	866.587.300,00	0	413.117.749,00	0	47,67	0	413.117.749,00	0	0,00	Dinas Ketahanan Pangan, Pertanian Dan Perikanan
	3.25.06.2.03.02	Pemberian Fasilitas bagi Pelaku Usaha Perikanan Skala Mikro dan Kecil dalam 1 (Satu) Daerah Kabupaten/Kota	Jumlah Pelaku Usaha Perikanan Skala Mikro dan Kecil dalam 1 (Satu) Daerah Kabupaten/Kota yang Terfasilitasi	Pelaku Usaha	0	0,00	0	0,00	350	866.587.300,00	85	413.117.749,00	24,29	47,67	85	413.117.749,00	0	0,00	Dinas Ketahanan Pangan, Pertanian Dan Perikanan
Rata-rata Capaian Kinerja (%)													0,00	40,55					
Predikat Kinerja													Sangat Rendah	Sangat Rendah					
JUMLAH ANGGARAN DAN REALISASI DARI SELURUH PROGRAM										2.605.188.850,00		1.130.457.998,00							
TOTAL RATA - RATA CAPAIAN KINERJA DAN ANGGARAN DARI SELURUH PROGRAM													18,5	48,17					
PREDIKAT KINERJA DARI SELURUH PROGRAM													Sangat Rendah	Sangat Rendah					
Faktor pendorong keberhasilan kinerja : Faktor penghambat pencapaian kinerja : Tindak lanjut yang diperlukan dalam triwulan berikutnya : Tindakanlanjut yang diperlukan dalam RKPD berikutnya																			
	3,27	URUSAN PEMERINTAHAN BIDANG PERTANIAN																	
Meningkatnya Kesejahteraan Pengolah dan	3.27.02	PROGRAM PENYEDIAAN DAN PENGEMBANGAN SARANA PERTANIAN	Persentase Peningkatan Produksi Ternak	%	0	0,00	0	0,00	0,55	162.000.000,00	0,16	70.430.000,00	29,09	43,48	0,16	70.430.000,00	0	0,00	Dinas Ketahanan Pangan, Pertanian Dan Perikanan



Sasaran	Kode	Urusan/Program/Kegiatan/Sub Kegiatan	Indikator Kinerja Program (outcome) / Kegiatan (output)		Target RPJMD pada tahun 2019 s/d 2024 ( periode RPJMD)		Realisasi Capaian Kinerja RPJMD s/d RKPD Tahun Lalu (2022)		Target Kinerja dan Anggaran RKPD Tahun Berjalan yang dievaluasi (2023)		Realisasi Capaian Kinerja dan Anggaran RKPD yang Dievaluasi (2023)		Tingkat Capaian Kinerja dan Realisasi Anggaran RKPD Tahun 2023 (%)		Realisasi Kinerja dan Anggaran RPJMD s/d Tahun 2024		Tingkat Capaian Kinerja dan Realisasi Anggaran RPJMD s/d Tahun 2024 (%)		Perangkat Daerah Penanggung Jawab
			Indikator	Satuan	K/Target	Rp/Apbd	K	Rp	K	Rp	K	Rp	K	Rp	K	Rp	K	Rp	
Pemasar Hasil Pertanian, Meningkatnya Kesejahteraan Petani	3.27.02.2.02	Pengelolaan Sumber Daya Genetik (SDG) Hewan, Tumbuhan, dan Mikro Organisme Kewenangan Kabupaten/Kota	Persentase Peningkatan Populasi Ternak	%	0	0,00	0	0,00	0,55	162.000.000,00	0,23	70.430.000,00	41,82	43,48	0,23	70.430.000,00	0	0,00	Dinas Ketahanan Pangan, Pertanian Dan Perikanan
	3.27.02.2.02.02	Peningkatan Kualitas SDG Hewan/Tanaman Hewan/Tanaman	Jumlah Pelaksanaan Peningkatan Kualitas SDG Hewan/Tanaman	Dokumen	0	0,00	0	0,00	4	162.000.000,00	1	70.430.000,00	25	43,48	1	70.430.000,00	0	0,00	Dinas Ketahanan Pangan, Pertanian Dan Perikanan
Rata-rata Capaian Kinerja (%)													41,82	43,48					
Predikat Kinerja													Sangat Rendah	Sangat Rendah					
Meningkatnya Kesejahteraan Pengolah dan Pemasar Hasil Pertanian, Meningkatnya Kesejahteraan Petani	3.27.03	PROGRAM PENYEDIAAN DAN PENGEMBANGAN PRASARANA PERTANIAN	Persentase Peningkatan Produksi Tanaman Pangan, Hortikultura dan Perkebunan	%	0	0,00	0	0,00	0,1	56.140.000,00	0	31.714.050,00	0	56,49	0	31.714.050,00	0	0,00	Dinas Ketahanan Pangan, Pertanian Dan Perikanan
			Persentase Peningkatan Kelahiran Pedet	%	0	0,00	0	0,00	1	56.140.000,00	-0,08	31.714.050,00	-8	56,49	-0,08	31.714.050,00	0	0,00	Dinas Ketahanan Pangan, Pertanian Dan Perikanan
	3.27.03.2.02	Pembangunan Prasarana Pertanian	Persentase Pemenuhan Sarana dan Prasarana Pertanian	%	0	0,00	0	0,00	80	56.140.000,00	40	31.714.050,00	50	56,49	40	31.714.050,00	0	0,00	Dinas Ketahanan Pangan, Pertanian Dan Perikanan
	3.27.03.2.02.09	Pembangunan, Rehabilitasi dan Pemeliharaan Prasarana Pertanian Lainnya	Jumlah Prasarana Pertanian Lainnya yang Dibangun, Direhabilitasi dan Dipelihara	Unit	0	0,00	0	0,00	1	56.140.000,00	1	31.714.050,00	100	56,49	1	31.714.050,00	0	0,00	Dinas Ketahanan Pangan, Pertanian Dan Perikanan
Rata-rata Capaian Kinerja (%)													50,00	56,49					
Predikat Kinerja													Sangat Rendah	Rendah					
Meningkatnya Kesejahteraan Pengolah dan Pemasar Hasil Pertanian, Meningkatnya Kesejahteraan Petani	3.27.04	PROGRAM PENGENDALIAN KESEHATAN HEWAN DAN KESEHATAN MASYARAKAT VETERINER	Persentase Peningkatan Pencegahan Penyakit Hewan / Ternak	%	0	0,00	0	0,00	1	780.187.100,00	1	198.715.795,00	100	25,47	1	198.715.795,00	0	0,00	Dinas Ketahanan Pangan, Pertanian Dan Perikanan
	3.27.04.2.01	Penjaminan Kesehatan Hewan, Penutupan dan Pembukaan Daerah Wabah Penyakit Hewan Menular Dalam daerah Kabupaten/Kota	Persentase Cakupan Pelayanan Kesehatan Hewan	%	0	0,00	0	0,00	0,01	57.200.000,00	0,01	8.800.000,00	100	15,38	0,01	8.800.000,00	0	0,00	Dinas Ketahanan Pangan, Pertanian Dan Perikanan
	3.27.04.2.01.01	Pengendalian dan Penganggulangan Penyakit Hewan dan Zoonosis	Jumlah Wilayah Pengendalian dan Penganggulangan Penyakit Hewan dan Zoonosis	Laporan	0	0,00	0	0,00	12	57.200.000,00	3	8.800.000,00	25	15,38	3	8.800.000,00	0	0,00	Dinas Ketahanan Pangan, Pertanian Dan Perikanan
	3.27.04.2.03	Pengelolaan Pelayanan Jasa Laboratorium dan Jasa Medik Veteriner dalam Daerah Kabupaten/Kota	Jumlah Ternak yang Mendapat Pelayanan Jasa Medik Veteriner	Ekor	0	0,00	0	0,00	6000	301.150.000,00	2867	0,00	47,78	0,00	2867	0,00	0	0,00	Dinas Ketahanan Pangan, Pertanian Dan Perikanan
	3.27.04.2.03.02	Penyediaan Pelayanan Jasa Medik Veteriner	Jumlah Pelayanan Jasa Medik Veteriner	Laporan	0	0,00	0	0,00	12	301.150.000,00	6	0,00	50	0,00	6	0,00	0	0,00	Dinas Ketahanan Pangan, Pertanian Dan Perikanan
	3.27.04.2.04	Penerapan dan Pengawasan Persyaratan Teknis Kesehatan Masyarakat Veteriner	Persentase Unit Usaha Hewan yang Mendapat Pengawasan/Pendamping	%	0	0,00	0	0,00	52,94	200.653.100,00	53,3	91.861.295,00	100,68	45,78	53,3	91.861.295,00	0	0,00	Dinas Ketahanan Pangan, Pertanian Dan Perikanan
	3.27.04.2.04.02	Pengawasan Peredaran Hewan dan Produk Hewan	Jumlah Pengawasan Peredaran Hewan dan Produk Hewan	Laporan	0	0,00	0	0,00	12	200.653.100,00	3	91.861.295,00	25	45,78	3	91.861.295,00	0	0,00	Dinas Ketahanan Pangan, Pertanian Dan Perikanan
	3.27.04.2.05	Penerapan dan Pengawasan Persyaratan Teknis Kesejahteraan Hewan	Persentase ternak yang terfasilitasi pemasarannya	%	0	0,00	0	0,00	65	221.184.000,00	65	98.054.500,00	100	44,33	65	98.054.500,00	0	0,00	Dinas Ketahanan Pangan, Pertanian Dan Perikanan
	3.27.04.2.05.01	Pendampingan Penerapan Unit Kesejahteraan Hewan	Jumlah Pendampingan Penerapan Unit Kesejahteraan Hewan	Laporan	0	0,00	0	0,00	12	221.184.000,00	3	98.054.500,00	25	44,33	3	98.054.500,00	0	0,00	Dinas Ketahanan Pangan, Pertanian Dan Perikanan
Rata-rata Capaian Kinerja (%)													87,12	26,37					
Predikat Kinerja													Tinggi	Sangat Rendah					
Meningkatnya Kesejahteraan Pengolah dan	3.27.05	PROGRAM PENGENDALIAN DAN PENANGGULANGAN BENCANA PERTANIAN	Persentase Peningkatan Nilai Tambah Produk Hasil pertanian	%	0	0,00	0	0,00	1	111.139.900,00	0	74.170.230,00	0	66,74	0	74.170.230,00	0	0,00	Dinas Ketahanan Pangan, Pertanian Dan Perikanan



Sasaran	Kode	Urusan/Program/Kegiatan/Sub Kegiatan	Indikator Kinerja Program (outcome) / Kegiatan (output)		Target RPJMD pada tahun 2019 s/d 2024 ( periode RPJMD)		Realisasi Capaian Kinerja RPJMD s/d RKPD Tahun Lalu (2022)		Target Kinerja dan Anggaran RKPD Tahun Berjalan yang dievaluasi (2023)		Realisasi Capaian Kinerja dan Anggaran RKPD yang Dievaluasi (2023)		Tingkat Capaian Kinerja dan Realisasi Anggaran RKPD Tahun 2023 (%)		Realisasi Kinerja dan Anggaran RPJMD s/d Tahun 2024		Tingkat Capaian Kinerja dan Realisasi Anggaran RPJMD s/d Tahun 2024 (%)		Perangkat Daerah Penanggung Jawab
			Indikator	Satuan	K/Target	Rp/Apbd	K	Rp	K	Rp	K	Rp	K	Rp	K	Rp	K	Rp	
Pemasar Hasil Pertanian, Meningkatkan Kesejahteraan Petani	3.27.05.2.01	Pengendalian dan Penanggulangan Bencana Pertanian Kabupaten/Kota	Persentase Penurunan Kehilangan Hasil Pertanian	%	0	0,00	0	0,00	1	111.139.900,00	0	74.170.230,00	0	66,74	0	74.170.230,00	0	0,00	Dinas Ketahanan Pangan, Pertanian Dan Perikanan
	3.27.05.2.01.02	Penanganan Dampak Perubahan Iklim (DPI) Tanaman Pangan, Hortikultura, dan Perkebunan	umlah Area Terdampak Perubahan Iklim (DPI) Tanaman Pangan, Hortikultura, dan Perkebunan yang Ditangani	Ha	0	0,00	0	0,00	100	111.139.900,00	27	74.170.230,00	27	66,74	27	74.170.230,00	0	0,00	Dinas Ketahanan Pangan, Pertanian Dan Perikanan
Rata-rata Capaian Kinerja (%)													0,00	66,74					
Predikat Kinerja													Sangat Rendah	Sedang					
Meningkatnya Kesejahteraan Pengolah dan Pemasar Hasil Pertanian, Meningkatkan Kesejahteraan Petani	3.27.06	PROGRAM PERIZINAN USAHA PERTANIAN	Persentase Produk dan Unit Usaha Sarana Produksi Ternak yang Memenuhi Legalitas	%	0	0,00	0	0,00	90	80.696.000,00	22,5	35.451.730,00	25	43,93	22,5	35.451.730,00	0	0,00	Dinas Ketahanan Pangan, Pertanian Dan Perikanan
	3.27.06.2.02	Penerbitan Izin Usaha Produksi Benih/Bibit Ternak dan Pakan, Fasilitas Pemeliharaan Hewan, Rumah Sakit Hewan/Pasar Hewan, Rumah Potong Hewan	Persentase Unit Usaha Sarana Produksi Ternak yang Dipantau Legalitasnya	%	0	0,00	0	0,00	100	80.696.000,00	25	35.451.730,00	25	43,93	25	35.451.730,00	0	0,00	Dinas Ketahanan Pangan, Pertanian Dan Perikanan
	3.27.06.2.02.02	Pengawasan Pelaksanaan Izin Usaha Produksi Benih/Bibit Ternak dan Pakan	Jumlah Izin Usaha Produksi Benih/Bibit Ternak dan Pakan yang Diawasi	Laporan	0	0,00	0	0,00	1	80.696.000,00	0	35.451.730,00	0	43,93	0	35.451.730,00	0	0,00	Dinas Ketahanan Pangan, Pertanian Dan Perikanan
Rata-rata Capaian Kinerja (%)													25,00	43,93					
Predikat Kinerja													Sangat Rendah	Sangat Rendah					
Meningkatnya Kesejahteraan Pengolah dan Pemasar Hasil Pertanian, Meningkatkan Kesejahteraan Petani	3.27.07	PROGRAM PENYULUHAN PERTANIAN	Persentase Peningkatan Produktivitas Pertanian	%	0	0,00	0	0,00	0,1	4.532.273.500,00	0,12	409.988.700,00	120	9,05	0,12	409.988.700,00	0	0,00	Dinas Ketahanan Pangan, Pertanian Dan Perikanan
	3.27.07.2.01	Pelaksanaan Penyuluhan Pertanian	Capaian Produktivitas Pertanian	Ton/Ha	0	0,00	0	0,00	22,52	4.532.273.500,00	22,27	409.988.700,00	98,89	9,05	22,27	409.988.700,00	0	0,00	Dinas Ketahanan Pangan, Pertanian Dan Perikanan
	3.27.07.2.01.01	Peningkatan Kapasitas Kelembagaan Penyuluhan Pertanian di Kecamatan dan Desa	Jumlah Kelembagaan Penyuluhan Pertanian di Kecamatan dan Desa yang Ditingkatkan Kapasitasnya	Unit	0	0,00	0	0,00	5	1.138.851.600,00	0	120.401.700,00	0	10,57	0	120.401.700,00	0	0,00	Dinas Ketahanan Pangan, Pertanian Dan Perikanan
	3.27.07.2.01.02	Pengembangan Kapasitas Kelembagaan Petani di Kecamatan dan Desa	Jumlah Kelembagaan Petani di Kecamatan dan Desa yang Ditingkatkan Kapasitasnya	Unit	0	0,00	0	0,00	15	3.393.421.900,00	0	289.587.000,00	0	8,53	0	289.587.000,00	0	0,00	Dinas Ketahanan Pangan, Pertanian Dan Perikanan
Rata-rata Capaian Kinerja (%)													98,89	9,05					
Predikat Kinerja													Sangat Tinggi	Sangat Rendah					
JUMLAH ANGGARAN DAN REALISASI DARI SELURUH PROGRAM										5.722.436.500,00		820.470.505,00							
TOTAL RATA - RATA CAPAIAN KINERJA DAN ANGGARAN DARI SELURUH PROGRAM													50,47	41,01					
PREDIKAT KINERJA DARI SELURUH PROGRAM													Sangat Rendah	Sangat Rendah					
1. Beberapa capaian kinerja program/kegiatan/sub kegiatan belum terisi dan tercapai dikarenakan ada beberapa capaian yang penghitungannya baru bisa dilakukan di akhir periode tahun berjalan.																			
2. Realisasi penyerapan anggaran masih sangat rendah karena proses pelaksanaan kegiatan masih berjalan, dan khusus untuk bantuan sosial uang yang direncanakan kepada individu (BPJS Ketenagakerjaan untuk petani) tidak bisa diserap selama 6 bulan karena legalitas yang mendasari yaitu Peraturan Wali Kota Probolinggo No 44 Tahun 2023 tentang Pemberian Bantuan Sosial Berupa Uang Kepada Petani Dalam Rangka Perlindungan Jaminan Sosial Ketenagakerjaan baru berlaku saat diundangkan (12 Juni 2023) dan saat ini masih berproses penandatanganan Perjanjian Kerjasama dengan Kantor BPJS Ketenagakerjaan. Anggaran yang tidak terserap sebesar = 3841 orang x 6 bulan x Rp 16.800,00= Rp 387.172.800,00																			
	3,3	URUSAN PEMERINTAHAN BIDANG PERDAGANGAN																	
Meningkatnya Daya Saing Sektor Perdagangan	3.30.03	PROGRAM PENINGKATAN SARANA DISTRIBUSI PERDAGANGAN			0	0,00	0	0,00	0	207.000.000,00	0	8.360.000,00	0	4,04	0	8.360.000,00	0	0,00	Dinas Koperasi, Usaha Kecil Dan Menengah Dan Perdagangan
	3.30.03.2.01	Pembangunan dan Pengelolaan Sarana Distribusi Perdagangan	Persentase Pasar Rakyat dalam kondisi baik	Persen	80	0,00	75	0,00	80	182.000.000,00	25	1.925.000,00	31,25	1,06	100	1.925.000,00	125	0,00	Dinas Koperasi, Usaha Kecil Dan Menengah Dan Perdagangan
	3.30.03.2.01.02	Fasilitasi Pengelolaan Sarana Distribusi Perdagangan	Jumlah Fasilitasi Pengelolaan Sarana Distribusi Perdagangan	Unit	100	2.550.000.000,00	35	6.201.080.650,00	100	182.000.000,00	25	1.925.000,00	25	1,06	60	6.203.005.650,00	60	243,26	Dinas Koperasi, Usaha Kecil Dan Menengah Dan Perdagangan



Sasaran	Kode	Urusan/Program/Kegiatan/Sub Kegiatan	Indikator Kinerja Program (outcome) / Kegiatan (output)		Target RPJMD pada tahun 2019 s/d 2024 ( periode RPJMD)		Realisasi Capaian Kinerja RPJMD s/d RKPD Tahun Lalu (2022)		Target Kinerja dan Anggaran RKPD Tahun Berjalan yang dievaluasi (2023)		Realisasi Capaian Kinerja dan Anggaran RKPD yang Dievaluasi (2023)		Tingkat Capaian Kinerja dan Realisasi Anggaran RKPD Tahun 2023 (%)		Realisasi Kinerja dan Anggaran RPJMD s/d Tahun 2024		Tingkat Capaian Kinerja dan Realisasi Anggaran RPJMD s/d Tahun 2024 (%)		Perangkat Daerah Penanggung Jawab
			Indikator	Satuan	K/Target	Rp/Apbd	K	Rp	K	Rp	K	Rp	K	Rp	K	Rp	K	Rp	
	3.30.03.02	Pembinaan Terhadap Pengelola Sarana Distribusi Perdagangan Masyarakat di Wilayah Kerjanya	Persentase pengawasan Barang Pokok dan Barang Penting	persen	80	0,00	0	0,00	80	25.000.000,00	25	6.435.000,00	31,25	25,74	25	6.435.000,00	31,25	0,00	Dinas Koperasi, Usaha Kecil Dan Menengah Dan Perdagangan
	3.30.03.2.02.01	Pembinaan dan Pengendalian Pengelola Sarana Distribusi Perdagangan	Jumlah Dokumen Hasil Pembinaan dan Pengendalian kepada Pengelola Sarana Distribusi Perdagangan	Persen	80	45.000.000,00	0	0,00	80	25.000.000,00	25	6.435.000,00	31,25	25,74	25	6.435.000,00	31,25	14,30	Dinas Koperasi, Usaha Kecil Dan Menengah Dan Perdagangan
Rata-rata Capaian Kinerja (%)													31,25	13,40					
Predikat Kinerja													Sangat Rendah	Sangat Rendah					
Meningkatnya Daya Saing Sektor Perdagangan	3.30.04	PROGRAM STABILISASI HARGA BARANG KEBUTUHAN POKOK DAN BARANG PENTING			0	0,00	0	0,00	0	1.796.079.174,00	0	855.222.551,00	0	47,62	0	855.222.551,00	0	0,00	Dinas Koperasi, Usaha Kecil Dan Menengah Dan Perdagangan
	3.30.04.2.01	Menjamin Ketersediaan Barang Kebutuhan Pokok dan Barang Penting di Tingkat Daerah Kabupaten/ Kota	Persentase pasar yang terstandarisasi (Bersih, Tertib, Aman sesuai standart)	Persen	80	0,00	80	0,00	82	1.651.649.174,00	25	746.865.551,00	30,49	45,22	105	746.865.551,00	131,25	0,00	Dinas Koperasi, Usaha Kecil Dan Menengah Dan Perdagangan
	3.30.04.2.01.03	Pengendalian Ketersediaan Barang Kebutuhan Pokok dan Barang Penting di Tingkat Agen dan Pasar Rakyat	Jumlah Laporan Pengendalian Stok atau Ketersediaan Barang Kebutuhan Pokok dan Barang Penting di Tingkat Agen dan Pasar Rakyat	Laporan	12	1.956.776.500,00	12	1.847.571.796,00	12	1.651.649.174,00	1	746.865.551,00	8,33	45,22	13	2.594.437.347,00	108,33	132,59	Dinas Koperasi, Usaha Kecil Dan Menengah Dan Perdagangan
	3.30.04.2.02	Pengendalian Harga, dan Stok Barang Kebutuhan Pokok dan Barang Penting di Tingkat Pasar Kabupaten/Kota	Persentase pengawasan Barang Pokok dan Barang Penting	Persen	80	0,00	80	0,00	80	109.430.000,00	25	106.757.000,00	31,25	97,56	105	106.757.000,00	131,25	0,00	Dinas Koperasi, Usaha Kecil Dan Menengah Dan Perdagangan
	3.30.04.2.02.03	Pelaksanaan Operasi Pasar Reguler dan Pasar Khusus yang Berdampak dalam 1 (Satu) Kabupaten/Kota	Jumlah Laporan Pelaksanaan Operasi Pasar Reguler dan Pasar Khusus yang Berdampak dalam 1 (Satu) Kabupaten/Kota	Laporan	12	375.000.000,00	12	351.239.000,00	12	109.430.000,00	1	106.757.000,00	8,33	97,56	13	457.996.000,00	108,33	122,13	Dinas Koperasi, Usaha Kecil Dan Menengah Dan Perdagangan
	3.30.04.2.03	Pengawasan Pupuk dan Pestisida Bersubsidi di Tingkat Daerah Kabupaten/Kota	Persentase pengawasan Pupuk dan Pestisida Bersubsidi	Persen	80	0,00	0	0,00	80	35.000.000,00	20	1.600.000,00	25	4,57	20	1.600.000,00	25	0,00	Dinas Koperasi, Usaha Kecil Dan Menengah Dan Perdagangan
	3.30.04.2.03.03	Pengawasan Penyaluran dan Penggunaan Pupuk dan Pestisida Bersubsidi	Jumlah Laporan Pengawasan Penyaluran dan Penggunaan Pupuk dan Pestisida Bersubsidi dengan Realisasi Minimal 90%	Laporan	80	50.000.000,00	0	0,00	12	35.000.000,00	1	1.600.000,00	8,33	4,57	1	1.600.000,00	1,25	3,20	Dinas Koperasi, Usaha Kecil Dan Menengah Dan Perdagangan
Rata-rata Capaian Kinerja (%)													28,91	49,12					
Predikat Kinerja													Sangat Rendah	Sangat Rendah					
Meningkatnya Daya Saing Sektor Perdagangan	3.30.05	PROGRAM PENGEMBANGAN EKSPOR			0	0,00	0	0,00	0	70.000.000,00	0	10.347.950,00	0	14,78	0	10.347.950,00	0	0,00	Dinas Koperasi, Usaha Kecil Dan Menengah Dan Perdagangan
	3.30.05.2.01	Penyelenggaraan Promosi Dagang Melalui Pameran Dagang dan Misi Dagang bagi Produk Ekspor Unggulan yang Terdapat pada 1 (Satu) Daerah Kabupaten/Kota			0	0,00	0	0,00	0	70.000.000,00	0	10.347.950,00	0	14,78	0	10.347.950,00	0	0,00	Dinas Koperasi, Usaha Kecil Dan Menengah Dan Perdagangan
	3.30.05.2.01.06	Pembinaan Pelaku Usaha Ekspor	Jumlah Pelaku Usaha Ekspor yang Dibina	Pelaku Usaha	30	75.000.000,00	25	58.122.920,00	25	70.000.000,00	15	10.347.950,00	60	14,78	40	68.470.870,00	133,33	91,29	Dinas Koperasi, Usaha Kecil Dan Menengah Dan Perdagangan
Rata-rata Capaian Kinerja (%)													0,00	14,78					
Predikat Kinerja													Sangat Rendah	Sangat Rendah					



Sasaran	Kode	Urusan/Program/Kegiatan/Sub Kegiatan	Indikator Kinerja Program (outcome) / Kegiatan (output)		Target RPJMD pada tahun 2019 s/d 2024 ( periode RPJMD)		Realisasi Capaian Kinerja RPJMD s/d RKPD Tahun Lalu (2022)		Target Kinerja dan Anggaran RKPD Tahun Berjalan yang dievaluasi (2023)		Realisasi Capaian Kinerja dan Anggaran RKPD yang Dievaluasi (2023)		Tingkat Capaian Kinerja dan Realisasi Anggaran RKPD Tahun 2023 (%)		Realisasi Kinerja dan Anggaran RPJMD s/d Tahun 2024		Tingkat Capaian Kinerja dan Realisasi Anggaran RPJMD s/d Tahun 2024 (%)		Perangkat Daerah Penanggung Jawab
			Indikator	Satuan	K/Target	Rp/Apbd	K	Rp	K	Rp	K	Rp	K	Rp	K	Rp	K	Rp	
Meningkatnya Daya Saing Sektor Perdagangan	3.30.06	PROGRAM STANDARDISASI DAN PERLINDUNGAN KONSUMEN			0	0,00	0	0,00	0	268.000.000,00	0	16.430.450,00	0	6,13	0	16.430.450,00	0	0,00	Dinas Koperasi, Usaha Kecil Dan Menengah Dan Perdagangan
	3.30.06.2.01	Pelaksanaan Metrologi Legal, Berupa Tera, Tera Ulang, dan Pengawasan	Jumlah Pelaku Usaha yang sadar Tera dan Tera Ulang UTTP	Pelaku Usaha	1000	0,00	600	0,00	500	268.000.000,00	150	16.430.450,00	30	6,13	750	16.430.450,00	75	0,00	Dinas Koperasi, Usaha Kecil Dan Menengah Dan Perdagangan
	3.30.06.2.01.01	Pelaksanaan Metrologi Legal, Berupa Tera, Tera Ulang	Jumlah Alat Ukur, Alat Takar, Alat Timbang, dan Alat Perlengkapan Ditera Ulang	Unit	2500	756.000.000,00	2000	655.276.500,00	1500	268.000.000,00	350	16.430.450,00	23,33	6,13	2350	671.706.950,00	94	88,85	Dinas Koperasi, Usaha Kecil Dan Menengah Dan Perdagangan
Rata-rata Capaian Kinerja (%)													30,00	6,13					
Predikat Kinerja													Sangat Rendah	Sangat Rendah					
JUMLAH ANGGARAN DAN REALISASI DARI SELURUH PROGRAM										2.341.079.174,00		890.360.951,00							
TOTAL RATA - RATA CAPAIAN KINERJA DAN ANGGARAN DARI SELURUH PROGRAM													22,54	20,86					
PREDIKAT KINERJA DARI SELURUH PROGRAM													Sangat Rendah	Sangat Rendah					
Faktor pendorong keberhasilan kinerja : Faktor penghambat pencapaian kinerja : Tindak lanjut yang diperlukan dalam triwulan berikutnya : Tindaklanjut yang diperlukan dalam RKPD berikutnya																			
	3.31	URUSAN PEMERINTAHAN BIDANG PERINDUSTRIAN																	
Meningkatnya Daya Saing Sektor Industri	3.31.02	PROGRAM PERENCANAAN DAN PEMBANGUNAN INDUSTRI	Persentase Kebutuhan perencanaan dan evaluasi pembangunan industri yang difasilitasi	persen	0	0,00	0	0,00	80	319.269.700,00	0	169.804.811,00	0	53,19	0	169.804.811,00	0	0,00	Dinas Perindustrian Dan Tenaga Kerja
	3.31.02.2.01	Penyusunan dan Evaluasi Rencana Pembangunan Industri Kabupaten/Kota	Jumlah RPIK dan RAPERDA	kegiatan	0	0,00	0	0,00	1	319.269.700,00	0	169.804.811,00	0	53,19	0	169.804.811,00	0	0,00	Dinas Perindustrian Dan Tenaga Kerja
	3.31.02.2.01.01	Penyusunan Rencana Pembangunan Industri Kabupaten/Kota	Jumlah rencana pembangunan industri yang dibuat	kegiatan	0	0,00	0	0,00	2	35.000.000,00	0	71.528.540,00	0	204,37	0	71.528.540,00	0	0,00	Dinas Perindustrian Dan Tenaga Kerja
	3.31.02.2.01.03	Koordinasi, Sinkronisasi, dan Pelaksanaan Pembangunan Sumber Daya Industri	Jumlah pelaku industri yang meningkat ketrampilannya	orang	0	0,00	0	0,00	100	106.384.000,00	20	36.431.450,00	20	34,25	20	36.431.450,00	0	0,00	Dinas Perindustrian Dan Tenaga Kerja
	3.31.02.2.01.04	Koordinasi, Sinkronisasi, dan Pelaksanaan Pembangunan Sarana dan Prasarana Industri	Jumlah pelaku industri yang mendapatkan fasilitasi standarisasi industri	orang	0	0,00	0	0,00	30	175.385.700,00	20	61.324.821,00	66,67	34,97	20	61.324.821,00	0	0,00	Dinas Perindustrian Dan Tenaga Kerja
	3.31.02.2.01.05	Koordinasi, Sinkronisasi, dan Pelaksanaan Pemberdayaan Industri dan Peran Serta Masyarakat	Jumlah pelaku industri yang mendapatkan fasilitasi standarisasi industri	orang	0	0,00	0	0,00	30	1.000.000,00	30	520.000,00	100	52,00	30	520.000,00	0	0,00	Dinas Perindustrian Dan Tenaga Kerja
	3.31.02.2.01.06	Evaluasi Terhadap Pelaksanaan Rencana Pembangunan Industri	Jumlah laporan capaian kinerja industri yang disusun sesuai ketentuan	laporan	0	0,00	0	0,00	1	1.500.000,00	0	0,00	0	0,00	0	0,00	0	0,00	Dinas Perindustrian Dan Tenaga Kerja
Rata-rata Capaian Kinerja (%)													0,00	53,19					
Predikat Kinerja													Sangat Rendah	Rendah					
Meningkatnya Daya Saing Sektor Industri	3.31.03	PROGRAM PENGENDALIAN IZIN USAHA INDUSTRI	Persentase ijin usaha industri yang difasilitasi	persen	0	0,00	0	0,00	80	10.000.000,00	0	0,00	0	0,00	0	0,00	0	0,00	Dinas Perindustrian Dan Tenaga Kerja
	3.31.03.2.01	Penerbitan Izin Usaha Industri (IUI), Izin Perluasan Usaha Industri (IPUI), Izin Usaha Kawasan Industri (IUKI) dan Izin Perluasan Kawasan Industri (IPKI) Kewenangan Kabupaten/Kota	Persentase industri yang mematuhi ijin usaha industri	persen	0	0,00	0	0,00	80	10.000.000,00	0	0,00	0	0,00	0	0,00	0	0,00	Dinas Perindustrian Dan Tenaga Kerja
	3.31.03.2.01.02	Koordinasi dan Sinkronisasi Pengawasan Perizinan di Bidang Industri dalam Lingkup IUI, IPUI, IUKI dan IPKI Kewenangan Kabupaten/ Kota	Koordinasi dan Sinkronisasi Pengawasan Perizinan di Bidang Industri dalam Lingkup IUI, IPUI, IUKI dan IPKI Kewenangan Kabupaten/ Kota	industri	0	0,00	0	0,00	40	10.000.000,00	10	0,00	25	0,00	10	0,00	0	0,00	Dinas Perindustrian Dan Tenaga Kerja
Rata-rata Capaian Kinerja (%)													0,00	0,00					
Predikat Kinerja													Sangat Rendah	Sangat Rendah					



Sasaran	Kode	Urusan/Program/Kegiatan/Sub Kegiatan	Indikator Kinerja Program (outcome) / Kegiatan (output)		Target RPJMD pada tahun 2019 s/d 2024 ( periode RPJMD)		Realisasi Capaian Kinerja RPJMD s/d RKPD Tahun Lalu (2022)		Target Kinerja dan Anggaran RKPD Tahun Berjalan yang dievaluasi (2023)		Realisasi Capaian Kinerja dan Anggaran RKPD yang Dievaluasi (2023)		Tingkat Capaian Kinerja dan Realisasi Anggaran RKPD Tahun 2023 (%)		Realisasi Kinerja dan Anggaran RPJMD s/d Tahun 2024		Tingkat Capaian Kinerja dan Realisasi Anggaran RPJMD s/d Tahun 2024 (%)		Perangkat Daerah Penanggung Jawab
			Indikator	Satuan	K/Target	Rp/Apbd	K	Rp	K	Rp	K	Rp	K	Rp	K	Rp	K	Rp	
Meningkatnya Daya Saing Sektor Industri	3.31.04	PROGRAM PENGELOLAAN SISTEM INFORMASI INDUSTRI NASIONAL	Presentase Data Industri yang dikelola dengan SIINAS (Sistem Informasi Industri Nasional)	persen	0	0,00	0	0,00	80	35.730.300,00	40	11.290.950,00	50	31,60	40	11.290.950,00	0	0,00	Dinas Perindustrian Dan Tenaga Kerja
	3.31.04.2.01	Penyediaan Informasi Industri untuk IUI, IPUI, IUKI dan IPKI Kewenangan Kabupaten/Kota	Persentase pelaku industri yang menyampaikan laporan data industri	persen	0	0,00	0	0,00	80	35.730.300,00	40	11.290.950,00	50	31,60	40	11.290.950,00	0	0,00	Dinas Perindustrian Dan Tenaga Kerja
	3.31.04.2.01.01	Fasilitasi Pengumpulan, Pengolahan dan Analisis Data Industri, Data Kawasan Industri serta Data Lain Lingkup Kabupaten/Kota Melalui Sistem Informasi Industri Nasional (SIINas)	Persentase pelaku industri yang memenuhi kewajiban pelaporan industri	persen	0	0,00	0	0,00	80	35.730.300,00	3,57	11.290.950,00	4,46	31,60	3,57	11.290.950,00	0	0,00	Dinas Perindustrian Dan Tenaga Kerja
Rata-rata Capaian Kinerja (%)													50,00	31,60					
Predikat Kinerja													Sangat Rendah	Sangat Rendah					
JUMLAH ANGGARAN DAN REALISASI DARI SELURUH PROGRAM										365.000.000,00		181.095.761,00							
TOTAL RATA - RATA CAPAIAN KINERJA DAN ANGGARAN DARI SELURUH PROGRAM													16,67	28,26					
PREDIKAT KINERJA DARI SELURUH PROGRAM													Sangat Rendah	Sangat Rendah					
TOTAL RATA - RATA CAPAIAN KINERJA DAN ANGGARAN DARI SEMUA URUSAN													44,64	32,17					
PREDIKAT KINERJA DARI SELURUH URUSAN													Sangat Rendah	Sangat Rendah					



## BAB III – KERANGKA EKONOMI DAN KEUANGAN DAERAH

Bagian ini berisi gambaran kondisi ekonomi Kota Probolinggo Tahun 2022, kondisi ekonomi Tahun rencana 2023 hingga Triwulan II yang antara lain mencakup indikator pertumbuhan ekonomi daerah, sumber-sumber pendapatan dan kebijakan pemerintah daerah yang diperlukan dalam membangun perekonomian daerah pada Tahun rencana serta perubahan kebijakan keuangan daerah yang meliputi pendapatan daerah, belanja daerah serta pembiayaan daerah sebagai bentuk penyesuaian terhadap potensi keuangan daerah akibat perhitungan SILPA yang harus dimanfaatkan pada tahun 2023 serta perubahan kebijakan keuangan baik pada tingkat nasional maupun provinsi.

### 3.1. ARAH KEBIJAKAN EKONOMI DAERAH

#### 3.1.1. Kondisi Ekonomi Daerah Tahun 2022

Gambaran statistik atas kondisi perekonomian Kota Probolinggo Tahun 2022 berikut karakteristiknya serta proyeksi perekonomian Tahun 2023 dapat digunakan untuk menganalisis dinamika faktor eksternal dan internal yang berpengaruh terhadap penentuan proyeksi kerangka perekonomian daerah Tahun 2024 sebagai tahun rencana dalam penyusunan RKPD. Berdasarkan gambaran kerangka ekonomi daerah tersebut, maka disusun berbagai prioritas pembangunan, pengambilan kebijakan untuk menghadapi tantangan dan penyelesaian masalah pembangunan agar arah pembangunan daerah Tahun 2024 dapat dicapai sesuai dengan Tema, Prioritas Dan Sasaran Program / Kegiatan yang telah ditetapkan. Pada sisi yang lain, perkiraan sumber-sumber pendapatan dan besaran pendapatan dari sektor-sektor potensial merupakan dasar kebijakan anggaran untuk mengalokasikan perencanaan anggaran berbasis kinerja secara efektif dan efisien.

Tabel 3. 1 Indikator Ekonomi Makro Kota Probolinggo Tahun 2018 – 2022

Uraian	2018	2019	2020	2021	2022
PDRB (ADHB) juta Rp	10.521.390	11.349.180	11.074.500	11.699.900	12.931.380
PDRB (ADHK) juta Rp	7.871.380	8.338.770	8.035.270	8.361.140	8.870.000
Laju Pertumbuhan Ekonomi/Laju PDRB (%)	5,93	5,94	-3,64	4,06	6,12
Jumlah Penduduk (jiwa)	235.211	237.210	239.650	241.200	243.200
PDRB ADHB per kapita (juta)	44.73	47.80	46.30	48.51	53.17
Inflasi (persen)	2,18	1,99	1,88	1,76	5,45
Tingkat Pengangguran Terbuka (%)	3,56	4,25	6,70	6,55	4,57
Pengeluaran Rumah Tangga Per Kapita (Ribu Rupiah per Tahun)	11.796	12.280	12.180	16.266	16.476

Sumber : Kota Probolinggo Dalam Angka 2023



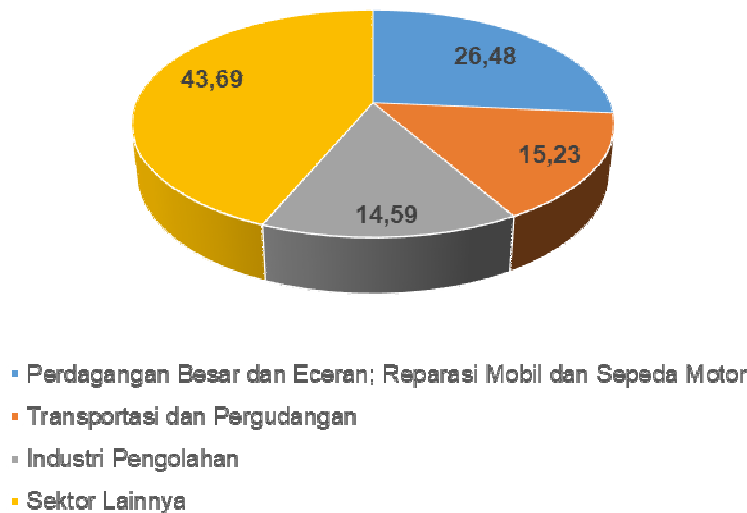
Pertumbuhan ekonomi merupakan salah satu indikator ekonomi makro untuk melihat kinerja perekonomian secara riil di suatu wilayah. Pertumbuhan ekonomi menunjukkan perkembangan produksi dan jasa di suatu wilayah perekonomian pada tahun tertentu terhadap nilai tahun sebelumnya yang dihitung berdasarkan PDRB atas harga konstan. Berdasarkan tabel di atas, dapat dilihat bahwa kondisi perekonomian Kota Probolinggo semakin membaik pada tahun 2022 yang ditandai dengan kenaikan laju pertumbuhan ekonomi dari 4,06% (2021) menjadi 6,12% (2022) atau naik sebesar 2,06%. Membaiknya kondisi perekonomian juga berdampak pada penyerapan tenaga kerja yang ditandai dengan penurunan tingkat pengangguran terbuka dari 6,55% (2021) menjadi 4,57% (2022). Namun di sisi lain terjadi kenaikan angka inflasi dari 1,76% pada tahun 2021 menjadi 5,45% pada tahun 2022 yang dipicu kenaikan harga kelompok makanan, minuman dan tembakau.

Selama lima tahun terakhir (2018-2022), laju pertumbuhan ekonomi Kota Probolinggo cenderung stabil pada angka 5 hingga 6 persen namun pada tahun 2020, seluruh dunia mengalami Pandemi Covid-19 yang sangat berdampak pada kegiatan perekonomian, sehingga menyebabkan terjadinya kontraksi pada pertumbuhan ekonomi Kota Probolinggo yaitu sebesar -3,64 persen. Namun di tahun 2022 perekonomian mulai menggeliat tumbuh, meskipun belum kembali seperti semula sebelum adanya Pandemi Covid-19.

Indikator ekonomi makro berikutnya adalah nilai PDRB dan PDRB per kapita. Produk Domestik Regional Bruto (PDRB) menggambarkan kemampuan suatu wilayah untuk menciptakan output (nilai tambah) pada suatu waktu. Perekonomian Kota Probolinggo tahun 2022 yang diukur berdasarkan Produk Domestik Regional Bruto Atas Dasar Harga Berlaku (PDRB ADHB) mencapai Rp. 12,93 trilyun sedangkan PDRB Atas Dasar Harga Konstan (PDRB ADHK) 2010 mencapai Rp. 8,87 trilyun. Nilai PDRB per kapita sebagai indikasi tingkat kesejahteraan penduduk di suatu wilayah mengalami kenaikan dibandingkan tahun 2021 menjadi sebesar ± Rp. 53.170.000,00. Sama halnya dengan pertumbuhan ekonomi, diestimasikan pada Tahun 2023 akan terdapat peningkatan PDRB per kapita Kota Probolinggo.

Perekonomian Kota Probolinggo mulai menggeliat tumbuh sejak tahun 2021 dapat dilihat juga dari angka Tingkat Pengangguran Terbuka (TPT) yang mengalami penurunan 0,15% dari tahun 2020 menjadi 6,55%. Pada Tahun 2022 TPT kembali menurun secara signifikan menjadi 4,57% (menurun sebesar 30,23% dibandingkan Tahun 2021). Hal ini menunjukkan bahwa dengan meningkatnya pertumbuhan ekonomi mampu menggerakkan lapangan usaha dan menurunkan tingkat pengangguran. Ditinjau dari inflasi, justru terdapat peningkatan laju inflasi yang signifikan dari Tahun 2021 ke Tahun 2022 menjadi sebesar 5,45% dari tahun sebelumnya 1,76%. Hal ini termasuk dalam kategori negatif dalam artian laju peningkatan harga yang mempengaruhi perekonomian kurang terkendali, hal ini dipengaruhi oleh berbagai kebijakan ekonomi salah satunya sebagai dampak dari kenaikan harga BBM.





Gambar 3. 1 Struktur Perekonomian Kota Probolinggo Tahun 2022  
 Sumber : Kota Probolinggo Dalam Angka 2023

Tabel 3. 2 Distribusi Persentase Produk Domestik Regional Bruto Kota Probolinggo Atas Dasar Harga Berlaku Menurut Lapangan Usaha Tahun 2018 - 2022

LAPANGAN USAHA		DISTRIBUSI PDRB				
		2018	2019	2020	2021	2022
A	Pertanian, Kehutanan, dan Perikanan	6,27	5,99	6,17	5,72	5,98
B	Pertambangan dan Penggalian	0	0	0	0	0
C	Industri Pengolahan	15,18	14,62	14,46	14,67	14,59
D	Pengadaan Listrik dan Gas	0,12	0,12	0,12	0,11	0,11
E	Pengadaan Air, Pengelolaan Sampah, Limbah dan Daur Ulang	0,21	0,2	0,21	0,22	0,21
F	Konstruksi	6,09	5,9	5,68	5,47	5,47
G	Perdagangan Besar dan Eceran; Reparasi Mobil dan Sepeda Motor	25,89	26,15	25,71	26,35	26,48
H	Transportasi dan Pergudangan	13,57	14,06	13,72	14,09	15,23
I	Penyediaan Akomodasi dan Makan Minum	3,9	3,94	3,74	3,8	3,83
J	Informasi dan Komunikasi	4,89	4,96	5,52	5,54	5,2
K	Jasa Keuangan dan Asuransi	6,65	6,54	6,71	6,58	6,4
L	Real Estat	3,02	3,06	3,25	3,17	3,04
M,N	Jasa Perusahaan	0,65	0,66	0,64	0,63	0,59
O	Administrasi Pemerintahan, Pertahanan dan Jaminan Sosial Wajib	4,94	5,09	5,28	4,99	4,52
P	Jasa Pendidikan	4,55	4,62	4,96	4,76	4,36
Q	Jasa Kesehatan dan Kegiatan Sosial	0,86	0,88	1	1,03	0,96
R,S,T,U	Jasa lainnya	3,2	3,21	2,83	2,88	3,02

Sumber : Kota Probolinggo Dalam Angka 2023

Struktur perekonomian Kota Probolinggo menurut lapangan usaha tahun 2022 didominasi oleh tiga lapangan usaha yaitu: (1) perdagangan besar dan eceran, reparasi mobil dan sepeda motor dengan kontribusi sebesar 26,48%, (2) transportasi dan



pergudangan sebesar 15,23%, (3) industri pengolahan dengan kontribusi sebesar 14,59%. Lapangan usaha lainnya yang kontribusi di atas 5 persen adalah: (1) jasa keuangan dan asuransi (6,4%), (2) pertanian, kehutanan dan perikanan (5,98%), (3) konstruksi (5,47%), (4) informasi dan komunikasi (5,2%). Adapun lapangan usaha dengan kontribusi relative kecil atau di bawah 1% adalah: (1) jasa kesehatan dan kegiatan sosial (0,96%), (2) jasa perusahaan (0,59%), (3) pengadaan air, pengelolaan sampah, limbah dan daur ulang (0,21%), (4) pengadaan listrik dan gas (0,11%).

---

### **3.1.2. Kebijakan Ekonomi Tahun 2023**

---

#### **3.1.2.1. Kebijakan Ekonomi Nasional**

---

Momentum pemulihan ekonomi Indonesia tahun 2022 menjadi landasan kuat untuk mendorong akselerasi ekonomi pada tahun 2023. Akselerasi tersebut didorong oleh agenda transformasi ekonomi Indonesia pasca pandemi COVID-19 melalui peningkatan produktivitas di seluruh sektor ekonomi, penguatan pemulihan sosial, dan transisi menuju ekonomi hijau untuk mencapai pembangunan yang inklusif dan berkelanjutan. Upaya akselerasi pertumbuhan ekonomi diarahkan untuk mulai mengembalikan dan mengangkat trajectory pertumbuhan ekonomi ke tingkat yang lebih baik.

Pertumbuhan ekonomi Indonesia 2022 sebesar 5,31%, lebih tinggi dibanding capaian tahun 2021 yang mengalami pertumbuhan sebesar 3,70 persen. Hampir semua komponen mendekati angka realisasi. Semakin terkendalnya kasus COVID-19 karena tegasnya penanganan pandemi oleh pemerintah serta peningkatan aktivitas masyarakat pada triwulan IV-2022 mendukung realisasi pertumbuhan ekonomi untuk tumbuh lebih tinggi dari triwulan sebelumnya.

Sebagian besar indikator makroekonomi menunjukkan perbaikan ditengah kondisi risiko tekanan global. Hampir semua indikator utama konsumsi mampu bertahan pada tren perbaikan di tengah kenaikan inflasi. PMI Manufaktur mampu bertahan di zona ekspansi sejak triwulan IV 2021 yang menunjukkan kuatnya pemulihan aktivitas manufaktur di Indonesia dibandingkan negara lain yang tengah mengalami penurunan. Defisit APBN Tahun 2022 berhasil mencapai angka di bawah 3 persen yakni 2,38 persen, lebih rendah daripada tahun sebelumnya yang mencapai 4,57 persen. Selain itu, utang luar negeri Indonesia tetap terkendali, tercermin dari rasio ULN Indonesia terhadap Produk Domestik Bruto (PDB) yang tetap terjaga di kisaran 30,08 persen pada Q4-2022, jauh di bawah standar internasional sebesar 60 persen terhadap PDB. Inflasi Indonesia pada Januari 2023 relatif terkendali walaupun masih di atas target Bank Indonesia. Hal tersebut utamanya dipengaruhi oleh tingginya peningkatan inflasi komponen harga diatur pemerintah sebagai dampak dari kenaikan harga BBM sejak September 2022. Bank Indonesia menargetkan akan mengembalikan inflasi inti ke target BI pada paruh pertama tahun 2023.

Ekspor jasa menunjukkan performa yang tinggi, seiring dengan kenaikan jumlah wisatawan mancanegara. Sementara itu, ekspor nonmigas tumbuh dengan tren yang melambat, didukung oleh harga komoditas lemak dan minyak hewan/nabati, bahan bakar



mineral, serta besi dan baja yang masih tinggi, meskipun ada tren penurunan di beberapa komoditas. Normalisasi harga komoditas global pada triwulan IV-2022 mendorong perlambatan pertumbuhan ekspor Indonesia. Pertumbuhan yang tetap tinggi didorong oleh tetap tingginya harga batu bara ditengah perlambatan komoditas lainnya. Diperkirakan tren ini akan berlanjut ke tahun 2023. Stabilitas eksternal Indonesia cukup terjaga yang tercermin dari stabilisasi nilai tukar rupiah dengan neraca perdagangan yang masih mencatatkan surplus cukup tinggi dan cadangan devisa yang masih di atas batas aman.

Di tengah membaiknya kondisi perekonomian nasional, kondisi perekonomian global masih menghantui kondisi perekonomian nasional yang ditandai dengan beberapa hal yaitu:

- a. Ketidakpastian masih tinggi, dimana risiko telah bergeser dari Pandemi COVID-19 ke kondisi ketidakpastian seiring dengan tensi geopolitik Rusia-Ukraina yang masih berlangsung dan belum menunjukkan tanda-tanda untuk berhenti. Dampak spillover yang timbul dari ketidakpastian tersebut mendorong risiko pada prospek ekonomi global ke depan.
- b. Harga beberapa komoditas (seperti: minyak, batu bara, gas alami, CPO, gandum dan nikel) mulai terkoreksi atau telah menunjukkan tren penurunan setelah sebelumnya mengalami kenaikan selama tahun 2020-2022. Harga komoditas pada tahun 2023 diperkirakan tidak akan setinggi tahun 2022.
- c. Tekanan inflasi masih cukup tinggi walaupun pada beberapa negara sudah menunjukkan sinyal penurunan. Selain itu, inflasi gap juga semakin menyempit seiring dengan respons kebijakan fiskal dan moneter.
- d. Bank sentral beberapa negara diperkirakan masih tetap menaikkan suku bunga kebijakan sebagai bentuk upaya pengendalian tekanan inflasi, namun tidak seagresif tahun 2022. Fokus utama bank sentral saat ini adalah mengembalikan inflasi inti ke targetnya.
- e. Pelonggaran kembali kebijakan pembatasan atau lockdown di China memberikan sinyal positif bagi prospek ekonomi ke depan terutama dalam ruang lingkup ekonomi Asia. Namun, pelonggaran tersebut juga akan memberikan risiko terkait potensi kembali meningkatnya jumlah kasus harian COVID-19.
- f. Perlambatan aktivitas manufaktur beberapa negara yang tercermin dari PMI manufaktur yang mengalami penurunan dan berada di zona kontraksi.



Tabel 3. 3 *Outlook* Pertumbuhan Ekonomi Nasional Tahun 2023

	2021	2022	2023
PDB	3,69	5,31	5,3 – 5,5
Konsumsi Rumah Tangga	2,02	4,93	5,3 – 5,4
Konsumsi LNPR	1,59	5,64	7,5 – 8,7
Konsumsi Pemerintah	4,17	-4,51	0,9 – 1,4
PMTB/Investasi	3,80	3,87	6,1 – 6,3
Ekspor Barang dan Jasa	24,04	16,28	6,0 – 7,1
Impor Barang dan Jasa	23,01	14,75	6,7 – 7,6

Sumber : Kementerian PPN/Bappenas 2023

Pertumbuhan ekonomi 2023 diperkirakan sebesar 5,3 – 5,5 persen, dimana Pemerintah bersama swasta akan kembali meneruskan kebijakan hilirisasi industri pengolahan komoditas untuk pertambahan nilai tambah produk. Restriksi pada ekspor bahan mentah akan dilanjutkan untuk mendorong industri turunan dari Bauksit. Inflasi domestik semakin terkendali seiring dengan kebijakan moneter dan kebijakan pengendalian inflasi yang masih kontinu. Dengan realisasi rata-rata inflasi 2022 sebesar 4,2 persen, usaha pengendalian inflasi diharapkan dapat mengurangi laju inflasi ke dalam sasaran inflasi tahun 2023 sebesar 3 ± 1 persen. Kebijakan moneter negara lainnya juga diharapkan akan semakin efektif dalam mengurangi laju inflasi, yang akan berdampak pada pengurangan *imported inflation*. Pemerintah berusaha untuk menjaga iklim investasi melalui Perppu 2/2022 tentang Cipta Kerja, sebagai pengganti UU Cipta Kerja. Pemerintah mendorong pembentukan sumber pertumbuhan baru ke arah yang lebih hijau melalui berbagai insentif dan kebijakan, seperti subsidi dan insentif pendukung EV.

Optimisme Indonesia untuk tumbuh lebih baik pada akhir pelaksanaan RPJMN 2020 - 2024 didukung adanya sinyal stabilitas di tengah agenda politik tahun 2024 yaitu: semangat percepatan transformasi ekonomi, kepastian penyelesaian target jangka menengah, kepastian hukum dan regulasi. Pada akhirnya diharapkan dapat tercapai target kondisi ekonomi berupa: terjaganya iklim investasi yang kondusif, peningkatan produktivitas, daya beli masyarakat terduga, meningkatnya aktivitas ekonomi masyarakat.

Dari sisi pengeluaran, konsumsi domestik diharapkan akan menjadi pendorong pertumbuhan seiring dengan pelaksanaan pemilu tahun 2024. Sementara dari sisi produksi, sektor dengan kontribusi besar seperti industri pengolahan, pertanian, perdagangan, pertambangan, dan konstruksi diharapkan akan tumbuh tinggi sejalan dengan agenda percepatan pelaksanaan transformasi ekonomi.

Untuk mengejar sasaran yang telah ditetapkan dalam jangka menengah-panjang, maka upaya untuk meningkatkan daya saing di semua sektor lapangan usaha perlu



dilakukan. Bersamaan dengan agenda tersebut, pemulihan sosial juga akan terus diperkuat melalui peningkatan kualitas SDM dan tenaga kerja, serta transisi menuju pembangunan yang ramah lingkungan melalui investasi infrastruktur hijau dan pengembangan teknologi. Oleh karena itu, pemerintah akan menata kembali agenda transformasi ekonomi melalui peningkatan produktivitas, dan pemulihan ekonomi sosial yang melibatkan peran serta semua lapisan masyarakat untuk menuju pembangunan yang inklusif dan berkelanjutan. Melalui peningkatan produktivitas tersebut, perekonomian pada tahun 2023 diharapkan akan terakselerasi sehingga memberikan fondasi yang kuat bagi proses transformasi ekonomi untuk mencapai sasaran jangka menengah-panjang. Upaya transformasi ekonomi tersebut sangat dibutuhkan, mengingat dampak pandemi COVID-19 yang memberikan tantangan baru pasca pandemi.

Rencana Kerja Pemerintah (RKP) Tahun 2023 telah ditetapkan Tema Pembangunan Nasional yaitu Peningkatan Produktivitas untuk Transformasi Ekonomi yang Inklusif dan Berkelanjutan. Dalam perencanaan pembangunan Tahun 2023 ini telah ditetapkan 8 (delapan) Arah Kebijakan Pembangunan Nasional sebagai berikut :

1. Percepatan penghapusan kemiskinan ekstrim
2. Peningkatan kualitas SDM : kesehatan dan pendidikan
3. Penanggulangan pengangguran disertai dengan peningkatan decent job
4. Mendorong pemulihan dunia usaha
5. Revitalisasi industri dan penguatan riset terapan
6. Pembangunan rendah karbon dan transisi energy (respon terhadap perubahan iklim)
7. Percepatan pembangunan infrastruktur dasar antara lain : air bersih dan sanitasi
8. Pembangunan Ibu Kota Nusantara.

Selain 8 (delapan) arah kebijakan pembangunan nasional juga ditetapkan 7 (tujuh) Prioritas Pembangunan Nasional sebagai berikut :

1. Memperkuat ketahanan ekonomi untuk pertumbuhan berkualitas yang berkualitas dan berkeadilan ;
2. Mengembangkan wilayah untuk mengurangi kesenjangan dan menjamin pemerataan ;
3. Meningkatkan Sumber Daya Manusia (SDM) yang berkualitas dan berdaya saing ;
4. Revolusi Mental dan pembangunan kebudayaan ;
5. Memperkuat infrastruktur untuk mendukung pengembangan ekonomi dan pelayanan dasar;
6. Membangun lingkungan hidup, meningkatkan ketahanan bencana dan perubahan iklim;
7. Memperkuat stabilitas politik, hukum, keamanan dan transformasi pelayanan publik.

Guna peningkatan produktivitas yang dimulai pada Tahun 2023 sebagai titik awal untuk Transformasi Ekonomi, maka ditetapkan 6 strategi transformasi ekonomi yang inklusif dan berkelanjutan yang meliputi:

1. SDM Berdaya Saing.
2. Produktivitas Sektor Ekonomi.
3. Ekonomi Hijau.
4. Transformasi Digital.



- Integrasi Ekonomi Domestik.
- Pemindahan IKN.



**Gambar 3. 2 Enam Strategi Transformasi Ekonomi yang Inklusif dan Berkelanjutan**  
**Sumber : Kementerian PPN/Bappenas, 2022**

Selain percepatan pembangunan melalui peningkatan produktivitas, pembangunan Tahun 2023 juga diarahkan guna terjadinya pemerataan secara kewilayahan dengan strategi yang meliputi:

- Strategi pertumbuhan dengan mendorong pengembangan kawasan strategis seperti KEK, KI, KSPN, destinasi pariwisata, kawasan perkotaan, kawasan perdesaan prioritas nasional, dan kawasan transmigrasi, serta Pusat Kegiatan Strategis Nasional (PKSN) perbatasan negara.
- Strategi pemerataan dengan mempercepat penyediaan pelayanan dasar di daerah tertinggal, kawasan perbatasan, pulau-pulau kecil terluar dan terdepan, dan Kawasan rawan bencana.

Dari aspek pendanaan, ketersediaan Anggaran Belanja K/L diperkirakan akan lebih ketat dibandingkan Tahun 2022. Terlebih Tahun 2023 merupakan tahun-tahun akhir RPJMN 2020 – 2024 sehingga K/L perlu lebih selektif dalam menentukan kegiatan/proyek dengan mempertimbangkan kesiapan serta penuntasan. Dengan kata lain penyusunan pagu indikatif belanja K/L Tahun 2023 perlu lebih fokus dan selektif dengan mempertimbangkan:

- Mengutamakan proyek yang siap eksekusi, konkrit dan dapat mendorong pertumbuhan
- Mengutamakan penuntasan Prioritas di tahun 2024 dan beberapa direktif Presiden (seperti: Percepatan Pembangunan Papua & Papua Barat, Pembangunan IKN, Percepatan penanganan Stunting, Penyelesaian Infrastruktur, dll)

Selain itu, perlu diupayakan pemanfaatan dan penguatan integrasi sumber pendanaan Belanja Non K/L (a.l DAK, Subsidi, BUMN/Swasta) untuk mendukung pencapaian target Prioritas Nasional dan Major Project.



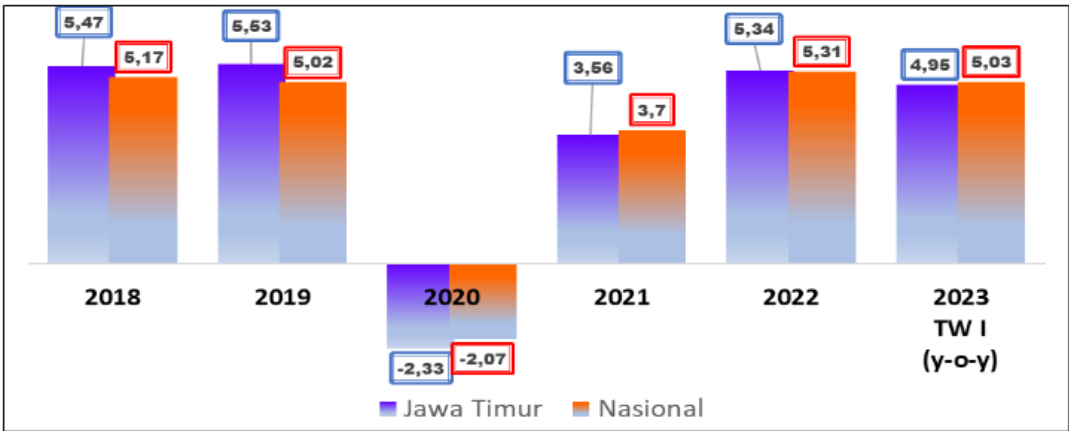
### 3.1.2.2. Kebijakan Ekonomi Provinsi Jawa Timur

Kinerja perekonomian Jawa Timur tahun 2022 menunjukkan capaian yang menggembirakan, yaitu tumbuh 5,34% atau sudah kembali pada tren pertumbuhan sebelum adanya pandemi Covid-19. Sebagaimana diketahui di era Pandemi Covid-19, pertumbuhan ekonomi Jawa Timur mengalami kontraksi terdalam sebesar 2,33% pada tahun 2020 dan mulai mengalami perbaikan signifikan pada 2021, yaitu tumbuh 3,57% dan mengalami akselerasi pada Tahun 2022 menjadi 5,34%.

Struktur PDRB Jawa Timur menurut lapangan usaha atas dasar harga berlaku secara kumulatif 2022 tidak menunjukkan perubahan berarti. Perekonomian Jawa Timur masih didominasi oleh Lapangan Usaha Industri Pengolahan sebesar 30,60%; diikuti oleh Perdagangan Besar-Eceran, Reparasi Mobil dan Sepeda Motor sebesar 18,67%; Pertanian, Kehutanan, dan Perikanan sebesar 11,11%; dan Konstruksi sebesar 9,04%. Peranan keempat lapangan usaha tersebut dalam perekonomian Jawa Timur mencapai 69,42%.

Delapan lapangan usaha yang dominan mengalami pertumbuhan ekonomi positif kecuali Pertambangan dan Penggalian. Lapangan usaha mengalami pertumbuhan signifikan adalah Jasa Lainnya yang tumbuh sebesar 12,35%. Kemudian, lapangan usaha Transportasi dan Pergudangan tumbuh sebesar 10,63%, sedangkan lapangan usaha Penyediaan Akomodasi dan Makan Minum tumbuh sebesar 9,68%. Sementara itu, secara kumulatif Tahun 2022 pertumbuhan tertinggi terjadi pada Lapangan Usaha transportasi dan pergudangan yang tumbuh sebesar 19,47%; Jasa lainnya sebesar 12,44%; dan Akomodasi & Makan Minum sebesar 9,34%.

Di era pandemi Covid-19, pertumbuhan ekonomi Jawa Timur mengalami kontraksi terdalam sebesar 2,33 persen pada tahun 2020 dan mulai mengalami perbaikan signifikan pada 2021, yaitu tumbuh 3,57 persen dan mengalami akselerasi pada Tahun 2022 menjadi 5,34 persen serta tumbuh sebesar 4,95 persen (y-o-y) pada Triwulan I-2023. Secara grafis, tren pertumbuhan ekonomi Jawa Timur dan Nasional ditunjukkan pada Gambar dibawah ini.



**Gambar 3. 3 Pertumbuhan Ekonomi Jawa Timur dan Nasional**  
**Sumber : Bappeda Provinsi Jawa Timur, 2023**

Perekonomian Jawa Timur Tahun 2022 yang diukur berdasarkan Produk Domestik Regional Bruto (PDRB) atas dasar harga berlaku mencapai Rp2.730,91 triliun, sedangkan PDRB atas dasar harga konstan mencapai Rp1.757,82 triliun. Ekonomi Jawa Timur tahun



2022 meningkat sebesar 5,34 persen (c-to-c). Dari sisi produksi, pertumbuhan tertinggi terjadi pada Lapangan Usaha Transportasi dan Pergudangan yang tumbuh sebesar 19,47 persen. Dari sisi pengeluaran, pertumbuhan tertinggi terjadi pada Komponen Ekspor Luar Negeri yang tumbuh sebesar 9,23 persen. Ekonomi Jawa Timur Triwulan I-2023 terhadap triwulan I-2022 (y-o-y) mengalami pertumbuhan sebesar 4,95 persen. Semua lapangan Usaha mengalami pertumbuhan ekonomi positif. Lapangan usaha yang mengalami pertumbuhan signifikan adalah Pengadaan Listrik dan Gas yang tumbuh sebesar 19,39 persen, diikuti lapangan usaha Transportasi dan Pergudangan tumbuh sebesar 11,74 persen, serta lapangan usaha Penyediaan Akomodasi dan Makan Minum tumbuh sebesar 9,43 persen.

Pertumbuhan ekonomi Jawa Timur Tahun 2022 berada pada urutan ke-2 tertinggi di Pulau Jawa diatas Prov. Jawa Tengah (5,31%), DKI Jakarta (5,25%), DI Yogyakarta (5,15%), dan Banten (5,03%) serta dibawah Jawa Barat (5,45%). Jawa Timur berkontribusi terhadap perekonomian Pulau Jawa sebesar 24,99%, dan sebesar 13,98% terhadap total perekonomian Nasional. Kontribusi tersebut masih menempatkan Provinsi Jawa Timur pada posisi kedua dibawah Provinsi DKI Jakarta.

Nilai ekspor pada Tahun 2022 mengalami penurunan dibandingkan Desember 2021 sebesar 4,45%. Penurunan nilai ekspor dipicu oleh menurunnya kinerja ekspor non migas. Apabila dibandingkan bulan sebelumnya, ekspor sektor non migas turun sebesar 2,52%, yaitu dari USD 1,90 miliar menjadi USD 1,85 miliar. Nilai ekspor sektor non migas tersebut memberikan kontribusi sebesar 94,79% dari total ekspor bulan ini.

Sedangkan nilai ekspor sektor migas pada bulan Desember 2022 naik sebesar 52,51% dibandingkan bulan sebelumnya, yaitu dari USD 66,83 juta menjadi USD 101,92 juta. Peranan ekspor sektor migas menyumbang 5,21% total ekspor Jawa Timur pada bulan ini. Jika dibandingkan dengan Desember 2021 nilai ekspor migas naik sebesar 57,71%.

Neraca perdagangan Jawa Timur selama bulan Desember 2022 mengalami defisit sebesar USD 633,30 juta. Defisit ini disebabkan karena defisit nilai perdagangan pada sektor migas sebesar USD 368,36 juta, demikian juga di sektor nonmigas mengalami defisit nilai perdagangan sebesar USD 264,94 juta. Secara kumulatif selama Januari-Desember 2022 neraca perdagangan Jawa Timur juga mengalami defisit sebesar USD 9,17 miliar. Hal ini disebabkan karena defisit pada sektor migas sebesar USD 7,16 miliar dan sektor nonmigas sebesar USD 2,00 miliar. Kondisi ini membuat kedua sektor tersebut perlu peningkatan kinerja agar neraca perdagangan Jawa Timur secara kumulatif berubah menjadi surplus di periode berikutnya. Selain itu perlu diupayakan untuk menekan atau mengurangi defisit dari sektor migas.

Kinerja Investasi Jawa Timur Tahun 2022 mencapai sebesar Rp 110,3 Trilyun, terdiri dari PMA (Rp 44,9 Trilyun) dan PMDN (Rp 65,4 Trilyun). Capaian tersebut menunjukkan pertumbuhan sebesar 38,8% (y-o-y), lebih tinggi dari pertumbuhan nasional yang sebesar 34% (y-o-y). Adapun perkembangan realisasi investasi PMA dan PMDN di Jawa Timur pada 2022 menunjukkan realisasi penanaman modal tertinggi selama kurun



waktu 5 tahun terakhir. Pada tahun 2017 sebesar Rp. 65,9 Trilyun dan tahun 2022 sebesar Rp. 110,3 Trilyun.

Inflasi Jawa Timur pada bulan Desember 2022 lebih tinggi jika dibandingkan dengan bulan yang sama pada tahun 2021. Pada Desember 2022, inflasi Jawa Timur mencapai 6,52% lebih tinggi dibandingkan Desember 2020 yang mencapai 2,45%. Kondisi tersebut juga terjadi pada Inflasi secara Nasional yaitu mencapai 5,51%.



**Gambar 3. 4 Perkembangan Inflasi Jawa Timur 2016-2022**  
**Sumber : Bappeda Provinsi Jawa Timur, 2023**

Di tengah penanganan pandemi yang berdampak baik dari sisi aspek social dan ekonomi selama tahun 2020 s/d 2022, optimisme baru muncul di 2023. Momentum ekonomi yang sudah rebound di tahun 2021 serta diharapkan mampu terus tumbuh positif di tahun 2022, perlu terus dipertahankan dan diakselerasi melalui berbagai upaya penguatan pemulihan ekonomi. Selain upaya percepatan vaksinasi booster untuk memenuhi target kekebalan kelompok dan penerapan protokol kesehatan, mitigasi kebijakan ekonomi yang responsive dan adaptif agar aspek perekonomian dapat terus produktif, safe dan secure dari pandemi juga perlu dirumuskan melalui arah kebijakan ekonomi Jawa Timur di tahun 2023 sebagai berikut :

1. Pembangunan infra aksesibilitas & konektivitas kawasan sentra pertumbuhan ekonomi melalui implementasi project-project strategis nasional khususnya yang mendukung infrastruktur ekonomi (Perpres 80 tahun 2019).
2. Mengatasi scarring effect masyarakat dengan melakukan optimalisasi anggaran belanja dan konsumsi pemerintah dengan menjaga keseimbangan inflasi harga kebutuhan-kebutuhan pokok, daya beli dan kemampuan konsumsi masyarakat, serta penyediaan perlindungan sosial bagi masyarakat terdampak Covid-19.
3. Optimalisasi produksi komoditas ekspor unggulan, melalui dukungan terhadap aktivitas produksi komoditas-komoditas ekspor utama seperti lemak & minyak hewan/ nabati, tembaga, produk-produk kayu, serta ikan dan udang.
4. Sektor Pertanian dengan membangun sumber pertumbuhan dan menjaga stabilitas ketahanan pangan dengan pola musim panen, antisipasi dampak perubahan iklim, kepastian rantai pasok dan logistic pangan, peningkatan kegiatan padat karya.





5. Penguatan pemulihan sector riil dilakukan dengan peningkatan kualitas produk UMKM (optimalisasi incubator centre, sertifikasi dan uji produk UMKM), perluasan akses pembiayaan, penguatan kelembagaan dan pengawasan KUKM, pengembangan restrukturisasi dan kapasitas usaha KUKM, perluasan pemasaran melalui upaya kolaboratif dan optimalisasi teknologi informasi, penguatan SDM KUKM, pengembangan sharing program yang difokuskan pada pemberdayaan KUKM.
6. Pemulihan sektor pariwisata dan ekonomi kreatif yang diarahkan melalui sertifikasi CHSE produk-produk pariwisata dan ekonomi kreatif menuju pariwisata berkelanjutan dan perluasan lapangan pekerjaan yang didukung pula oleh insentif bagi para pelaku industri pariwisata.
7. Sektor Investasi dengan menarik Investasi sebesar-besarnya untuk menggerakkan ekonomi melalui pelayanan perizinan sesuai protocol kesehatan serta penyederhanaan perizinan berbasis online dan peningkatan kepastian usaha, promosi investasi terarah serta pendampingan realisasi investasi skala besar di industri, pariwisata, dan infrastruktur.
8. Penurunan kasus Covid-19 serta pemulihan perekonomian negara-negara tujuan ekspor utama Jawa Timur juga disinyalir akan kembali meningkatkan permintaan terhadap ekspor Provinsi Jawa Timur, terutama untuk komoditas-komoditas utama seperti tembaga, emas dan perhiasan, maupun produk-produk pertanian.
9. Pembukaan kembali aktivitas ekonomi dan pengurangan batasan mobilitas diprediksi akan semakin meningkatkan pendapatan dan konsumsi dari masyarakat yang pada akhirnya mendorong terjadinya pertumbuhan positif sektor Industri pengolahan, Perdagangan, serta penyediaan akomodasi.
10. Pemanfaatan teknologi informasi yang saat ini lebih pada sisi jasa agar didorong untuk lebih ke arah sisi supply dan produksi (e-commerce, inklusi keuangan dll), sehingga digitalisasi ekonomi berperan optimal.
11. Sektor Ketenagalistrikan, Energi Baru Terbarukan dan Pertambangan melalui optimalisasi desain program penyediaan listrik melalui IR/SR (Intsalasi Rumah/Sambungan Rumah) bagi masyarakat miskin, Pembangunan Biogas, PLTS (Pembangkit Listrik Tenaga Surya), dan PLTMH (Pembangkit Listrik Tenaga Mikrohidro) serta percepatan Perijinan Pertambangan.
12. Sektor Industri dan perdagangan diarahkan pada pemulihan produktivitas melalui pelatihan wirausaha baru bagi masyarakat terdampak COVID-19, stabilisasi harga kebutuhan pokok, fasilitasi standarisasi produk IKM (Halal dan SNI), Penguatan promosi dan Misi Dagang, akselerasi industry substitusi impor, peningkatan ekspor khususnya ekspor non migas, peningkatan kapasitas teknologi industri serta pengawasan protocol kesehatan pada sektor industri dan perdagangan.



### 3.1.2.3. Kebijakan Ekonomi Kota Probolinggo

Berdasarkan data BPS, kondisi perekonomian Kota Probolinggo dalam kurun lima tahun terakhir (2018-2022) laju pertumbuhan ekonomi Kota Probolinggo cenderung stabil pada angka 5% sebagaimana disajikan pada Subbab 3.1.1. Pada tahun 2020 geliat ekonomi Kota Probolinggo turut terdampak Pandemi Covid-19 yang menyebabkan terjadinya kontraksi pada pertumbuhan ekonomi yaitu sebesar -3,64 persen. Pada tahun 2022 seiring dengan menggeliatnya kembali perekonomian global dan nasional, kondis perekonomian Kota Probolinggo mulai menggeliat sejalan dengan mulai melandainya kasus Pandemi Covid-19 dan penghapusan pembatasan kegiatan masyarakat.

Laju pertumbuhan ekonomi Kota Probolinggo pada tahun 2022 mengalami kenaikan dari 4,06% (2021) menjadi 6,12% (2022) atau naik sebesar 2,06%. Momentum semakin membaiknya kondisi perekonomian Kota Probolinggo menjadi peluang sekaligus tantangan dalam rangka mewujudkan kesejahteraan masyarakat serta mengurangi kesenjangan. Pada tahun 2023 fokus pembangunan ekonomi Kota Probolinggo adalah produktivitas sector unggulan dan Transformasi Ekonomi Inklusif sebagaimana Tema RKPD Tahun 2023 yaitu: “Percepatan produktivitas sektor unggulan dan Sumber Daya Manusia dalam mendukung Transfomasi Ekonomi yang Inklusif dan Berkelanjutan.” Jika ditelaah dari kondisi capaian pembangunan daerah, kebutuhan untuk penetapan fokus pembangunan ekonomi dilatarbelakangi capaian kinerja pembangunan ekonomi Tahun 2022 meningkat signifikan dibandingkan kinerja Tahun 2020-2021 dimana pertumbuhan ekonomi terkontraksi hingga -3,64%. Akan tetapi capaian ini belum bisa mencapai pertumbuhan ekonomi sebelum pandemi dimana Kota Probolinggo telah memiliki capaian pertumbuhan ekonomi diatas 5,8% sehingga masih perlu menjadi fokus pembangunan daerah.

Dalam Perubahan RPJMD Kota Probolinggo Tahun 2019-2024 sebagaimana disahkan melalui Peraturan Daerah Nomor 3 Tahun 2021, telah ditetapkan misi pembangunan daerah kesatu yaitu Pembangunan Ekonomi yang Berdaya Saing Berbasis Sektor Potensial sebagai panduan penyusunan kebijakan perekonomian tahunan daerah. Guna mendukung misi pembangunan dimaksud telah ditetapkan strategi dan arah kebijakan terkait perekonomian sebagaimana tabel 3.4 dibawah ini.

**Tabel 3. 4 Strategi dan Arah Kebijakan Pembangunan Ekonomi Kota Probolinggo Tahun 2019-2024 Berdasarkan Perubahan RPJMD**

SASARAN PEMBANGUNAN	STRATEGI	ARAH KEBIJAKAN
<b>TUJUAN PEMBANGUNAN DAERAH : MENINGKATKAN PEMBANGUNAN EKONOMI YANG BERDAYA SAING</b>		
Meningkatnya Nilai Investasi Daerah	Akselerasi Peningkatan Stabilitas Iklim Investasi Melalui Peningkatan Daya Tarik Investasi dan Kualitas Koperasi	1. Pengoptimalan Sistem OSS ( <i>Online Single Submisttion</i> ) dalam mendukung kemudahan pelayanan perijinan 2. Percepatan Peningkatan Daya Tarik Investasi melalui Promosi dan Pemetaan Potensi Investasi 3. Penjagaan iklim investasi daerah 4. Peningkatan kualitas koperasi melalui penguatan kelembagaan dan izin usaha koperasi



SASARAN PEMBANGUNAN	STRATEGI	ARAH KEBIJAKAN
Meningkatnya Sektor Perdagangan dan Industri	Percepatan Peningkatan Daya Saing Industri dan Perdagangan melalui Peningkatan Kapasitas Pelaku Ekonomi, Nilai Tambah dan Pemasaran Produk Unggulan Daerah	<ol style="list-style-type: none"> <li>1. Peningkatan Penyediaan dan Pengelolaan Sarana Prasarana perdagangan sesuai standar guna Menjamin Stabilitas Harga</li> <li>2. Pengembangan Kapasitas SDM Pelaku Usaha dalam mendukung peningkatan Nilai Ekspor Daerah</li> <li>3. Peningkatan Daya Saing Produk Unggulan Usaha Mikro dan Industri Kecil Menengah</li> <li>4. Peningkatan Daya Saing Pariwisata melalui Pengembangan Daya Tarik, Promosi Pariwisata, serta Pelestarian Budaya dan Kesenian Tradisional</li> <li>5. Peningkatan Kapasitas Pelaku Pariwisata guna mendukung Pengembangan Ekonomi Kreatif</li> <li>6. Peningkatan Standarisasi kualitas mutu hasil dan hasil olahan Pertanian dan Perikanan</li> </ol>

Guna mencapai tema pembangunan untuk percepatan pemulihan ekonomi kota melalui transformasi ekonomi sebagaimana dijabarkan pada paragraf 1 subbab ini, maka dalam perencanaan pembangunan Tahun 2023 telah ditetapkan Prioritas 1 dari 7 (tujuh) Prioritas Pembangunan Kota Probolinggo yang terkait langsung dengan perekonomian yaitu : Peningkatan kemandirian masyarakat sebagai upaya percepatan sektor ekonomi produktif. Guna mencapai sasaran prioritas pembangunan dimaksud maka telah ditetapkan 7 (tujuh) arah kebijakan ekonomi Kota Probolinggo sebagai berikut :

- a. Meningkatkan daya tarik dan iklim penanaman modal melalui kebijakan Investasi;
- b. Meningkatkan promosi pariwisata dan kapasitas pengelola destinasi wisata serta pelaku ekonomi kreatif;
- c. Penguatan produktivitas dan produksi melalui penerapan teknologi tepat guna pada sektor pertanian dan perikanan perkotaan (*urban farming*);
- d. Meningkatkan keterjangkauan, dan kualitas konsumsi guna menjamin ketahanan pangan;
- e. Peningkatan Ekonomi kerakyatan melalui penguatan SDM dan Kelembagaan Koperasi;
- f. Meningkatkan kemandirian pelaku usaha mikro dan industri kecil menengah melalui fasilitasi pengembangan dan penguatan daya saing usaha;
- g. Peningkatan perdagangan antar daerah melalui pemenuhan sarana perdagangan yang terstandadisasi, penguatan pengelolaan pasar rakyat dan perlindungan konsumen.

Selain kebijakan ekonomi makro dimaksud, juga ditetapkan kebijakan untuk percepatan pemulihan ekonomi pasca pandemi dengan sasaran spesifik yang menjadi program prioritas daerah sebagai berikut :

1. Sektor Industri :
  - o Pembinaan dan pelatihan peningkatan kualitas produk
  - o Industri Kecil Menengah



- Fasilitas HAKI (Hak Atas Kekayaan Intelektual)
- 2. Sektor UMKM
  - Bantuan BPJS Ketenagakerjaan untuk UMKM
  - Pemberian stimulan usaha berupa bantuan peralatan untuk peningkatan produktivitas usaha
  - Fasilitas pengembangan usaha melalui pinjaman modal dengan bunga ringan, pembinaan dan pelatihan
  - Fasilitas pemasaran produk UMKM
  - Stimulan pengembangan ekonomi melalui kegiatan pemberdayaan masyarakat di tingkat Kelurahan dan Kecamatan
- 3. Sektor Pariwisata
  - Pembinaan dan pelatihan bagi Pengelola Usaha Pariwisata
  - Pemberdayaan dan Peningkatan Kapasitas Kelompok Sadar Wisata (Pokdarwis)
  - Pendampingan dan pelatihan bagi Pelaku Ekonomi Kreatif
  - Peningkatan pemasaran pariwisata melalui inisiasi event wisata dan pameran
  - Pengembangan destinasi wisata baru
  - Peningkatan Kerjasama pengembangan Kawasan Strategis Pariwisata Nasional (KSPN) Bromo Tengger Semeru
- 4. Sektor Pertanian dan Perikanan
  - Bantuan BPJS Ketenagakerjaan untuk Petani dan Nelayan
  - Pendampingan dan pembinaan kelembagaan kelompok pengelola pertanian dan perikanan
  - Fasilitas penerapan Teknologi Tepat Guna
  - Fasilitas pemasaran hasil pertanian dan perikanan
  - Peningkatan nilai tambah produk hasil pertanian dan perikanan
  - Fasilitas penyediaan pangan ASUH (Aman, Sehat, Utuh dan Halal)
- 5. Investasi
  - Peningkatan kualitas pelayanan perijinan
  - Peningkatan kualitas sarana prasarana pendukung pelayanan perijinan
  - Peningkatan promosi potensi investasi
- 6. Perdagangan
  - Pengendalian stabilitas harga untuk meningkatkan Pengendalian Inflasi
  - Peningkatan daya beli masyarakat melalui operasi pasar
  - Fasilitas perlindungan konsumen melalui jaminan keakuratan alat ukur, takar, timbang dan perlengkapannya
  - Penataan dan pembinaan PKL
  - Peningkatan perdagangan antar daerah
- 7. Sumber Daya Manusia (Pendidikan dan Ketrampilan)
  - Peningkatan pendidikan dan pelatihan ketrampilan kerja berbasis kompetensi
  - Fasilitas penempatan tenaga kerja melalui Job Market Fair (JMF)
- 8. Infrastruktur Pendukung Perekonomian



- o Pemerataan pembangunan melalui peningkatan infrastruktur Wilayah Selatan melalui kegiatan padat karya
  - o Pembangunan dan peningkatan kualitas jalan untuk meningkatkan konektivitas wilayah sarana
  - o Peningkatan penyediaan sarana dan prasarana
  - o Revitalisasi Pasar Rakyat untuk mendukung percepatan pemulihan ekonomi
9. Transformasi Digital
- o Peningkatan pemanfaatan teknologi informasi dan komunikasi sebagai media promosi ekonomi
10. Ketahanan Pangan
- o Peningkatan diversifikasi dan ketahanan pangan
  - o Fasilitasi pengembangan kelembagaan pengelola lumbung pangan
  - o Pemberdayaan masyarakat dalam penganeekaragaman konsumsi pangan berbasis sumber daya lokal

### 3.1.3. Proyeksi Ekonomi Tahun 2023

Tabel 3. 5 Proyeksi Perekonomian Kota Probolinggo Tahun 2023-2024

	CAPAIAN KINERJA PERTUMBUHAN EKONOMI						PROYEKSI PERTUMBUHAN EKONOMI	
	2017	2018	2019	2020	2021	2022	2023	2024
	5,88	5,93	5,94	-3,64	4,06	6,12	6,2	6,35
Tingkat Pertumbuhan	-	0,05	0,01	-9,58	7,7	2,06	0,08	0,15

Ekonomi Kota Probolinggo mengalami pertumbuhan yang positif pasca pandemic Covid-19. Walaupun sempat berkontraksi akibat pandemic pada Tahun 2020, akan tetapi dalam kurun waktu 2 (dua) Tahun perekonomian kota dapat pulih dan kembali meningkat signifikan, bahkan dengan tingkat pertumbuhan yang lebih besar dari sebelum pandemic Tahun 2019. Masyarakat mulai beraktifitas normal kembali dan aktifitas perekonomian mulai menggeliat tumbuh, terlihat dari banyak usaha-usaha baru bermunculan di Kota Probolinggo serta adanya usaha yang massif dari Pemerintah untuk pemulihan ekonomi sebagai salah satu fokus utama pembangunan kota. Hal ini membuat optimisme akan pertumbuhan ekonomi Kota Probolinggo semakin meningkat, khususnya untuk Tahun 2023 dan 2024. Beberapa pertimbangan dalam penentuan proyeksi kondisi ekonomi dan target ekonomi Kota Probolinggo Tahun 2023 dan 2024 adalah sebagai berikut :

- a. Rata-rata tingkat pertumbuhan ekonomi Kota Probolinggo Tahun 2017-2022 adalah sebesar 0,048%. Tingkat pertumbuhan ini memasukkan kondisi kontraksi ekonomi dalam masa pandemic covid-19 yang tidak ideal sebagai dasar perumusan proyeksi ekonomi ;
- b. Jika ditinjau tingkat pertumbuhan dengan mengabaikan masa pandemic covid-19 Tahun 2020 (penurunan ekonomi hingga -3,64%) sebagai kondisi khusus dan masuk dalam kategori data *outlier* (diluar trend) maka tingkat pertumbuhan ekonomi kota Tahun



- 2017-2019 dan 2020-2022 adalah sebesar 2,45%. Akan tetapi tingkat pertumbuhan dimaksud juga dinilai masih memiliki kondisi khusus dari lonjakan ekonomi pasca kontraksi covid-19 pada periode tahun 2020-2021 dengan banyaknya stimulant ekonomi dan bantuan social untuk pemulihan ekonomi yang tidak menggambarkan tingkat pertumbuhan ekonomi riil berdasarkan mekanisme pasar murni tanpa stimulant khusus sebagai dasar perumusan proyeksi ekonomi ;
- c. Oleh karena itu kembali dibandingkan rata-rata tingkat pertumbuhan untuk periode tahun 2017-2019 dan 2021-2022 dengan perolehan data tingkat pertumbuhan sebesar 0,071%. Angka tingkat pertumbuhan ini lebih menggambarkan tingkat pertumbuhan ekonomi riil kota berdasarkan mekanisme pasar murni tanpa stimulant khusus selama kondisi pandemic dan dijadikan dasar proyeksi ekonomi Tahun 2023-2024 ;
- d. Pertimbangan lain diluar perhitungan statistic terhadap data series pertumbuhan ekonomi kota antara lain :
- Adanya kewaspadaan terhadap imbas dari perekonomian global yang tidak menentu dan pemulihan ekonomi pasca covid-19 yang masih tetap terus dilakukan ;
  - Pada masa kondisi normal sebelum pandemi covid-19 kondisi perekonomian Kota Probolinggo pertumbuhannya lebih ke arah stagnan dengan tingkat pertumbuhan dibawah 0,1% ;
  - Periode tahun politik dari Agenda Nasional untuk Persiapan dan Pelaksanaan Pemilihan Umum Serentak Tahun 2024 yang dikhawatirkan akan berimbas terhadap stabilitas ekonomi daerah Tahun 2023-2025.
- e. Oleh karena itu penetapan target kinerja untuk pertumbuhan ekonomi Kota Probolinggo Tahun 2023-2024 ditetapkan tidak terlalu tinggi kenaikannya pada kisaran 0,08% pada Tahun 2023 dan 0,15% pada Tahun 2024 sebagai bentuk komitmen Pemerintah untuk meningkatkan kinerja perekonomian setiap tahunnya.

Tabel 3. 6 Target Kinerja Indikator Makro Kota Probolinggo Tahun 2023

NO	INDIKATOR KINERJA MAKRO	SATUAN	Capaian Kinerja				Target Kinerja Kota Probolinggo Tahun 2023	
			Kota Probolinggo		Nasional	Provinsi Jawa Timur		
			2021	2022	2022	2022	RKPD Induk	P-RKPD
1.	Pertumbuhan Ekonomi	%	4,06	6,12	5,31	5,34	4,5-5	6,2
2.	Indeks Pembangunan Manusia (IPM)	Indeks	73,66	74,56	72,91	72,75	74,27	75
3.	Persentase Penduduk Miskin	%	7,44	6,65	9,57	10,49	7,35	6,4
4.	Tingkat Pengangguran Terbuka	%	6,55	4,57	5,86	5,49	5,44	4,11
5.	Indeks Gini	Indeks	0,299	0,322	0,381	0,365	-	0,311



Mengacu pada kondisi capaian kinerja dari indikator makro ekonomi Kota Probolinggo, nasional, serta provinsi Jawa Timur, maka telah ditetapkan proyeksi target kinerja indikator dimaksud untuk Perubahan RKPD Kota Probolinggo Tahun 2023 sebagaimana tabel diatas. Penentuan perubahan target kinerja dimaksud didasarkan pada capaian kinerja yang telah melebihi target kinerja yang ditetapkan pada RKPD Induk Tahun 2023 serta kebutuhan untuk komitmen peningkatan kinerja hingga akhir tahun rencana 2023.

### **3.2. PERUBAHAN ARAH KEBIJAKAN KEUANGAN DAERAH**

Keuangan daerah adalah semua hak dan kewajiban daerah dalam rangka penyelenggaraan pemerintahan daerah yang dapat dinilai dengan uang termasuk di dalamnya segala bentuk kekayaan yang berhubungan dengan hak dan kewajiban daerah tersebut. Keuangan Daerah harus dikelola secara tertib, taat pada peraturan perundang-undangan, efektif, efisien, ekonomis, transparan, dan bertanggungjawab dengan memperhatikan asas keadilan, kepatutan, dan manfaat untuk masyarakat daerah. Pengelolaan keuangan daerah merupakan rangkaian siklus Anggaran Pendapatan dan Belanja Daerah (APBD), yang pelaksanaannya dimulai dari perencanaan, pelaksanaan, pengawasan/pengendalian sampai kepada pertanggung-jawaban atas pelaksanaan APBD yang ditetapkan berdasarkan Peraturan Perundang- undangan.

Sesuai dengan amanat Undang-Undang Nomor 33 Tahun 2004 tentang Perimbangan Keuangan antara Pemerintah Pusat dan Pemerintah Daerah, Undang-Undang Nomor 23 Tahun 2014 tentang Pemerintahan Daerah, serta Peraturan Pemerintah Nomor 12 Tahun 2019 tentang Pengelolaan Keuangan Daerah, struktur Anggaran Pendapatan dan Belanja Daerah (APBD) yang setiap tahun ditetapkan dalam bentuk Peraturan Daerah dengan mengacu pada KUA PPAS dan RKPD terdiri dari :

1. Pendapatan Daerah : meliputi semua penerimaan uang melalui Rekening Kas Umum Daerah yang tidak perlu dibayar kembali oleh Daerah dan penerimaan lainnya yang sesuai dengan ketentuan peraturan perundang-undangan diakui sebagai penambah ekuitas yang merupakan hak daerah dalam 1 (satu) tahun anggaran.  
Pendapatan Daerah ini terdiri dari : (1) Pendapatan Asli Daerah yang meliputi pajak, daerah, retribusi daerah, hasil pengelolaan kekayaan daerah yang dipisahkan, serta lain-lain, (2) Pendapatan Transfer yang meliputi transfer Pemerintah Pusat (Dana Perimbangan, DID, Dana Otonomi Khusus, Dana Keistimewaan dan Dana Desa) serta Transfer antar daerah (Pendapatan Bagi Hasil dan Bantuan Keuangan), dan (3) Lain-lain Pendapatan Daerah yang Sah yang meliputi hibah, dana darurat dan lain-lain pendapatan sesuai dengan ketentuan peraturan perundang-undangan ;
2. Belanja Daerah : meliputi semua pengeluaran dari Rekening Kas Umum Daerah yang tidak perlu diterima kembali oleh Daerah dan pengeluaran lainnya yang sesuai dengan ketentuan peraturan perundang-undangan diakui sebagai pengurang ekuitas yang merupakan kewajiban daerah dalam 1 (satu) tahun anggaran.



Belanja Daerah ini terdiri dari : (1) Belanja Operasi yang meliputi belanja pegawai, belanja barang dan jasa, belanja bunga, belanja subsidi, belanja hibah, belanja bantuan sosial, (2) Belanja Modal, (3) Belanja Tidak Terduga, serta (4) Belanja Transfer yang meliputi belanja bagi hasil dan belanja bantuan keuangan.

3. Pembiayaan Daerah : meliputi semua penerimaan yang perlu dibayar kembali dan/atau pengeluaran yang akan diterima kembali, baik pada tahun anggaran berkenaan maupun pada tahun anggaran berikutnya.

Pembiayaan Daerah terdiri dari : (1) Penerimaan Pembiayaan yang bersumber dari SILPA, pencairan dana cadangan, hasil penjualan kekayaan daerah yang dipisahkan, penerimaan pinjaman daerah, penerimaan kembali pemberian pinjaman daerah, penerimaan Pembiayaan lainnya sesuai dengan ketentuan peraturan perundang-undangan serta (2) Pengeluaran Pembiayaan yang digunakan untuk pembiayaan pembayaran cicilan pokok Utang yang jatuh tempo, penyertaan modal daerah, pembentukan dana cadangan, pemberian pinjaman daerah, pengeluaran Pembiayaan lainnya sesuai dengan ketentuan peraturan perundang-undangan.

Dalam rangka mendukung kebutuhan pendanaan belanja prioritas pada penyusunan Rencana Kerja Pemerintah (RKP) Tahun 2023, maka telah ditetapkan beberapa kebijakan Pengelolaan Keuangan Nasional yang antara lain berupa :

- a. Penekanan alokasi anggaran prioritas yang ditujukan bagi :
  - Penyelesaian pembangunan infrastruktur ;
  - Pengutamaan *Mayor Project* yang berkaitan dengan peningkatan produktivitas dan transformasi ekonomi inklusif dan berkelanjutan, antara lain : perlindungan sosial dan reformasi kesehatan, pendidikan dan pelatihan vokasi, percepatan penanganan stunting, pembangunan IKN, kawasan industry dan UMKM, percepatan pembangunan Papua dan Papua Barat ;
  - Penyiapan kegiatan terjadwal, salah satunya Pemilu.
- b. Penguatan integrasi untuk :
  - Dana Alokasi Khusus (DAK) yang ditujukan bagi peningkatan kualitas DAK yang mendukung *Mayor Project* melalui menu dan rincian kegiatan yang lebih signifikan, urutan dan kesiapan proyek, lokasi prioritas tidak banyak dan perlu rinci hingga lokus serta memperkuat pengendalian dan integrasi antar bidang DAK ;
  - Subsidi : memanfaatkan subsidi untuk mendukung prioritas, melakukan pembahasan terpadu antara Kementerian/Lembaga terkait, mengintegrasikan dalam RKP dan pendanaannya ;
  - Mendorong skema pemanfaatan pendanaan lainnya (KPBU, BUMN/Swasta, dan *creative financing*).
- c. Penguatan integrasi sistem yang meliputi :
  - Antar sistem pusat (KRISNA – SAKTI) melalui pengembangan interkoneksi dan pengembangan fitur di Krisna dan Sakti untuk menjamin aliran data, kementerian/lembaga melakukan satu kali input (saling mengupdate saat dilakukan perubahan), Fitur approval bersama (Bappenas dan Kemenkeu) di RKA;



- Sistem Pusat Daerah (KRISNA – SIPD) melalui MoU integrasi dan Sinergi dalam Pengelolaan Sistem Informasi Pemerintah Daerah yang meliputi koordinasi tata kelola data, manajemen dan dan integrasi layanan perencanaan dan penganggaran melalui aplikasi KRISNA dan SIPD ;
- Penguatan sistem koordinasi daerah melalui interkoneksi dan pengembangan fitur pengusulan rakortek, Gubernur dan Musrenbangnas, serta penguatan fitur-fitur DAK untuk Penugasan Prioritas.

### 3.2.1. Arah Kebijakan Pendapatan Daerah

Pendapatan Daerah meliputi semua penerimaan uang melalui Rekening Kas Umum Daerah yang tidak perlu dibayar kembali oleh Daerah dan penerimaan lainnya yang sesuai dengan ketentuan peraturan perundang-undangan diakui sebagai penambah ekuitas yang merupakan hak daerah dalam 1 (satu) tahun anggaran. Pendapatan Daerah ini nantinya akan dirinci menurut Urusan Pemerintahan daerah, organisasi, jenis, obyek, dan rincian obyek Pendapatan Daerah untuk kategori Pendapatan Asli Daerah, Pendapatan Transfer, dan Lain-lain Pendapatan Daerah yang Sah. Pendapatan daerah yang dianggarkan dalam APBD merupakan perkiraan yang terukur secara rasional dan memiliki kepastian serta dasar hukum penerimaannya.

Ditinjau dari trend pendapatan Kota Probolinggo selama lebih dari 5 (lima) tahun sebagaimana data realisasi pendapatan dan analisis keuangan daerah dalam Perubahan RPJMD Kota Probolinggo Tahun 2019-2024, terdapat ketergantungan yang tinggi terhadap pendapatan yang bersumber dari transfer khususnya dari pemerintah pusat (Dana Perimbangan, DID, dll) serta mengindikasikan kurangnya kemandirian keuangan daerah. Nilai Rasio Kemandirian Keuangan Daerah Kota Probolinggo pada Tahun 2013 hingga 2020 menunjukkan rentan nilai 12,97 – 28,85 yang masuk dalam kategori kriteria kemampuan keuangan rendah dan pola hubungan yang konsultatif, yaitu campur tangan pemerintah pusat sudah mulai berkurang, karena daerah dianggap sedikit lebih mampu melaksanakan otonomi. Ditinjau dari nilai Rasio Ketergantungan Keuangan Daerah Kota Probolinggo selama 8 tahun terakhir berada pada rentan nilai >50,00 dan termasuk dalam kriteria ketergantungan keuangan daerah yang sangat tinggi.

Target dan realisasi pendapatan Kota Probolinggo Tahun 2022 mengacu pada Kerangka Pendapatan berdasarkan Peraturan Pemerintah Nomor 12 Tahun 2019 untuk data LRA Audited per Mei 2023 sebagaimana disajikan pada Tabel 3.7.

Tabel 3. 7 Target dan Realisasi Pendapatan Tahun 2022

NO	URAIAN	TAHUN 2022			TAHUN 2021
		Anggaran (Rp)	Realisasi (Rp)	Capaian (%)	Realisasi (Rp)
1	PENDAPATAN	953.727.702.533,00	955.089.232.636,99	100,14	993.879.239.176,41
1.1	PENDAPATAN ASLI DAERAH	221.286.566.585,00	191.597.662.537,99	86,59	212.846.009.771,41
1.1.1	Pendapatan Pajak Daerah	57.746.250.000,00	55.643.023.132,00	96,36	47.447.863.702,00
1.1.2	Pendapatan Retribusi Daerah	16.919.109.073,00	12.995.734.364,00	76,81	13.322.674.337,00



NO	URAIAN	TAHUN 2022			TAHUN 2021
		Anggaran (Rp)	Realisasi (Rp)	Capaian (%)	Realisasi (Rp)
1.1.3	Pendapatan Hasil Pengelolaan Kekayaan Daerah yang Dipisahkan	1.470.762.667,00	1.353.258.667,97	92,01	1.517.244.683,95
1.1.4	Lain-lain Pendapatan Asli Daerah yang Sah	145.150.444.845,00	121.605.646.374,02	83,79	150.558.227.048,46
2	<b>PENDAPATAN TRANSFER</b>	<b>732.441.135.948,00</b>	<b>763.491.570.099,00</b>	<b>104,24</b>	<b>757.985.129.405,00</b>
2.1	<b>TRANSFER PEMERINTAH PUSAT - DANA PERIMBANGAN</b>	<b>636.499.519.688,00</b>	<b>652.144.647.692,00</b>	<b>102,46</b>	<b>620.201.625.834,00</b>
2.1.1	Dana Bagi Hasil Pajak	41.639.627.000,00	46.537.332.519,00	111,76	47.557.046.944,00
2.1.2	Dana Bagi Hasil Sumber Daya Alam	52.754.915.000,00	81.587.389.064,00	154,65	63.748.176.088,00
2.1.3	Dana Alokasi Umum	429.500.108.475,00	428.806.328.475,00	99,84	430.613.654.000,00
2.1.4	Dana Alokasi Khusus	112.604.869.213,00	95.213.597.634,00	84,56	78.282.748.802,00
2.2	<b>TRANSFER PEMERINTAH PUSAT - LAINNYA</b>	<b>10.418.443.000,00</b>	<b>10.418.443.000,00</b>	<b>100,00</b>	<b>34.727.027.000,00</b>
2.2.1	Dana Insentif Daerah (DID)	10.418.443.000,00	10.418.443.000,00	100,00	34.727.027.000,00
2.3	<b>TRANSFER PEMERINTAH PROVINSI</b>	<b>85.523.173.260,00</b>	<b>100.928.479.407,00</b>	<b>118,01</b>	<b>103.056.476.571,00</b>
2.3.1	Pendapatan Bagi Hasil Pajak	84.992.650.260,00	100.397.956.407,00	118,13	102.336.257.571,00
2.3.2	Pendapatan Bagi Hasil Lainnya	0,00	0,00	0,00	0,00
2.3.4	Pendapatan Bantuan Keuangan Khusus	530.523.000,00	530.523.000,00	100,00	720.219.000,00
2.4	<b>LAIN-LAIN PENDAPATAN YANG SAH</b>	<b>0,00</b>	<b>0,00</b>	<b>0,00</b>	<b>23.048.100.000,00</b>
2.4.1	Pendapatan Hibah	0,00	0,00	0,00	23.048.100.000,00

Catatan : Data *Audited*, Mei 2023  
Sumber : BPPKAD Kota Probolinggo, 2023

Berdasarkan data realisasi pendapatan dimaksud, diketahui bahwa persentase Pendapatan Asli Daerah (PAD) Kota Probolinggo dengan rata-rata 20,06% terhadap total pendapatan, persentase pendapatan yang berasal dari dana transfer baik dari Pemerintah Pusat ataupun pemerintah daerah lainnya mencapai rata-rata 77,19% dari total pendapatan daerah sedangkan untuk Lain-lain pendapatan yang Sah sebesar 2,76%. Jika dibandingkan terhadap target yang telah ditetapkan, maka realisasi PAD Kota Probolinggo Tahun 2022 kurang optimal, hanya sebesar 86,59% dari target. Jika dibandingkan terhadap realisasi Tahun 2021, diketahui bahwa PAD juga mengalami penurunan pada Tahun 2022. Hal ini terkait dengan beberapa item pajak dan retribusi daerah yang sudah tidak dapat ditarik lagi pada Tahun 2022 sehingga mengurangi potensi pendapatan kota. Sedangkan untuk Pendapatan Transfer mengalami peningkatan jika dibandingkan antara realisasi Tahun 2022 dan 2021 mengingat adanya penyesuaian dana transfer khususnya dari Pemerintah Pusat ke masing-masing daerah.



Mengacu pada Pemutakhiran Rencana Kerja Pemerintah (RKP) Tahun 2023, maka kebijakan pendapatan nasional diarahkan pada :

- (1) kebijakan perpajakan diarahkan pada reformasi kebijakan dan administrasi perpajakan untuk mendukung transformasi ekonomi, mencakup (a) melanjutkan tren peningkatan pajak dengan menjaga efektivitas implementasi Undang-Undang Harmonisasi Peraturan Perpajakan (UU HPP); (b) penggalan potensi dengan ekstensifikasi dan intensifikasi untuk penguatan basis pemajakan dan peningkatan kepatuhan wajib pajak; serta (c) memberikan insentif fiskal pada kegiatan ekonomi strategis yang mempunyai multiplier effect yang kuat bagi perekonomian. Selain itu, seiring dengan kebijakan Kementerian/Lembaga (K/L) sebagai leading sector yang akan melaksanakan kebijakan yang dapat menimbulkan multiplier effect terhadap nilai tambah nasional, penerimaan pajak dalam APBN 2023 diharapkan juga dapat meningkat dengan cara (a) optimalisasi perpajakan melalui penguatan pengawasan, dan penegakan hukum; (b) dalam upaya meningkatkan penerimaan negara khususnya perpajakan, agar menghindari kebijakan yang memberatkan rakyat; dan (c) upaya-upaya pencapaian target penerimaan pajak harus dilakukan dengan cermat dan hati-hati, karena penerimaan pajak akan menjadi tolok ukur pencapaian konsolidasi fiskal dengan defisit APBN dibawah 3 persen terhadap PDB pada tahun 2023.
- (2) Kebijakan PNBPN diarahkan pada optimalisasi PNBPN yang mencakup (a) pemanfaatan SDA optimal melalui penyempurnaan kebijakan, perbaikan pengelolaan pemanfaatan SDA, dan peningkatan nilai tambah, dengan tetap memperhatikan kelestarian lingkungan; (b) optimalisasi dividen BUMN dengan mendorong perbaikan kinerja dan efisiensi serta penetapan dividen dengan mempertimbangkan profitabilitas, kebutuhan pendanaan perusahaan, persepsi investor, regulasi dan covenant; (c) peningkatan inovasi dan kualitas layanan satuan kerja dan Badan Layanan Umum (BLU) serta optimalisasi pengelolaan aset Barang Milik Negara (BMN); dan (d) penguatan tata kelola melalui peningkatan sinergi, perluasan pemanfaatan teknologi dan informasi, dan peningkatan pengawasan dan kepatuhan.

Adapun Perubahan Kebijakan pendapatan daerah Kota Probolinggo pada Tahun 2023 dengan tetap mengacu pada RPJMD Kota Probolinggo Tahun 2019 – 2024, tema dan prioritas pembangunan Tahun 2023, kebijakan pengelolaan keuangan nasional serta realisasi pendapatan Tahun Berjalan hingga Triwulan II meliputi :

1. Penyesuaian target pendapatan yang bersumber dari pendapatan transfer. Dimana untuk Pendapatan Transfer dari Pemerintah Pusat maupun transfer antar daerah (provinsi) yang berupa DBH, DAU, DAK serta Bagi Hasil Pemerintah Provinsi Jawa Timur Tahun 2023 disesuaikan kembali sebagaimana ketentuan peraturan perundang-undangan, petunjuk teknis pelaksanaan, ataupun Surat Edaran/Penetapan terkait pendanaan dimaksud ;
2. Penyesuaian Target PAD.



Dalam Perubahan RKPD ini dilakukan penurunan Target PAD. Hal ini didasarkan pada kemungkinan pencapaian target hingga akhir tahun anggaran dimana realisasi PAD berdasarkan target yang telah ditetapkan pada RKPD Induk hingga Minggu Ketiga Bulan Juni Tahun 2023 (*cut off* 23 Juni 2023) hanya sebesar 38,10% (secara ideal capaian per Juni seharusnya mendekati 50% dari target awal yang ditetapkan). Perangkat Daerah yang mengalami penurunan Target PAD dalam Perubahan RKPD ini antara lain : DKPPP (penurunan potensi pasar hewan karena adanya Penularan Penyakit PMK, LSD dan PPR, tidak adanya sapi kereman yang berpotensi untuk penjualan hewan) , Dinkes PPKB (diundurnya operasional RS Ar Rozy yang berpotensi untuk menambah target pendapatan, keterbatasan pendapatan kapitasi puskesmas, penurunan pendapatan dari jasa giro), Dispopar (kurangnya sarana dan prasarana sehingga kurang menarik perhatian pengunjung), DLH (penurunan pendapatan dari komposting - Pokmas Pengelola TPST dan keterbatasan tenaga pengolah sampah di UPTD PS), BPPKAD (penurunan Jasa Giro pada Kas Daerah, WP Reklame terkendala di IMB dan/atau PBG dan pembatasan reklame bando sesuai Permenpu 20/PRT/M/2010, Jarang adanya perlombaan/event dan berskala kecil dan insidentil, Kurangnya informasi terkait kegiatan yang potensial), Dinas Perhubungan (imbas pemberhentian kerjasama Parkir Berlangganan dengan Kabupaten Probolinggo) serta DPUPR PKP (penurunan persewaan/pemanfaatan asset tanah, rusunawa dan peralatan, rendahnya retribusi sedot tinja dan belum adanya layanan sedot lemak untuk perusahaan dan rumah makan) ;

3. Memperluas sumber-sumber pendapatan daerah antara lain dengan mendayagunakan kekayaan atau aset-aset daerah yang ada dengan cara melakukan kerjasama dengan pihak ketiga ;
4. Menyediakan database subjek dan objek pajak daerah dan retribusi daerah di Kota Probolinggo yang up to date, sehingga dapat dijadikan sebagai dasar untuk menghitung potensi pendapatan, merumuskan target tahunan, serta menentukan sasaran dalam peningkatan pemungutan pajak dan retribusi daerah ;
5. Meningkatkan sistem dan prosedur pemungutan dan pembayaran pajak daerah dan retribusi daerah dan komponen pendapatan daerah lainnya dengan menggunakan/memanfaatkan ketersediaan teknologi informasi (IT) serta memangkas alur pelayanan menjadi lebih sederhana ;
6. Mengembangkan manajemen pendapatan daerah melalui prinsip profesionalisme, efisiensi, transparan, akuntabel, dan bertanggungjawab ;
7. Menyempurnakan regulasi terkait dengan penguatan sistem pemungutan dan pengendalian, serta penyesuaian tarif pajak daerah dan retribusi daerah, dengan memperhatikan peraturan perundangan-undangan yang berlaku serta usaha mendorong peningkatan tertib administrasi pengelolaan keuangan daerah ;
8. Meningkatkan kapasitas Sumber Daya Manusia (SDM) Aparatur yang bertugas mengelola dan memungut Pendapatan Asli Daerah (PAD) di Kota Probolinggo;



- Meningkatkan kinerja pengelolaan BUMD (Badan Usaha Milik Daerah) dan BLUD (Badan Layanan Umum Daerah) yang terdapat di Lingkungan Pemerintah Kota Probolinggo yang didukung oleh sistem evaluasi kinerja BUMD yang memungkinkan BUMD dioptimalkan maupun dilakukan restrukturisasi ;
- Melakukan pemanfaatan aset/Barang Milik Daerah Kota Probolinggo untuk menunjang peningkatan Pendapatan Asli Daerah (PAD) dengan memperhatikan peraturan tentang Pemanfaatan Barang Milik Negara/Daerah;
- Meningkatkan koordinasi antar Perangkat Daerah yang melakukan pengelolaan/pemungutan Pendapatan Asli Daerah (PAD) di Kota Probolinggo;
- Melakukan koordinasi dan meningkatkan hubungan kerja / kerjasama dengan Pemerintah Pusat melalui Kementerian Dalam Negeri, Kementerian Keuangan, BAPPENAS dan kementerian/ instansi terkait lainnya, dalam rangka mendukung peningkatan penerimaan Dana bagi hasil pajak/ bagi hasil bukan pajak, Dana Alokasi Umum (DAU) dan Dana Alokasi Khusus (DAK) serta Bantuan Keuangan secara proporsional sesuai dengan potensi dan kebutuhan Kota Probolinggo;
- Meningkatkan koordinasi dan kerjasama dengan Pemerintah Pusat, Pemerintah Provinsi, Pemerintah Kabupaten/ Kota lainnya, serta pihak-pihak terkait lainnya dengan peningkatan Pendapatan Daerah Kota Probolinggo, khususnya yang berasal dari sumber Lain-lain Pendapatan Daerah yang Sah ;
- Kerja sama dengan pihak ke tiga yaitu sektor swasta yang ada di Kota Probolinggo.

Secara rinci Proyeksi Perubahan Penerimaan Pendapatan Daerah Kota Probolinggo Tahun 2023 dapat dilihat pada tabel dibawah ini.

Tabel 3. 8 Perubahan Target Pendapatan Kota Probolinggo Tahun 2023

Kode	Uraian	TARGET PENDAPATAN TAHUN 2023 (Rp)		
		Sebelum Perubahan (Perubahan APBD)	Setelah Perubahan	Bertambah/ Berkurang
(1)	(2)	(3)	(4)	(5)
4	PENDAPATAN DAERAH	888,571,890,926	923.242.544.764	34.670.653.838
4.1.	Pendapatan Asli Daerah	201,247,104,786	198.177.764.901	-3.069.339.885
4.1.01.	Pajak daerah	59,013,650,000	60.429.219.278	1.415.569.278
4.1.02.	Retribusi daerah	17,006,994,410	14.138.419.314	-2.868.575.096
4.1.03.	Hasil pengelolaan keuangan daerah yang dipisahkan	1,470,762,667	1.470.762.667	0
4.1.04.	Lain-lain PAD yang sah	123,755,697,709	122.139.363.642	-1.616.334.067
4.2.	Pendapatan Transfer	687,324,786,140	725,064,779,863	37,739,993,723
4.2.01.	Pendapatan Transfer Pemerintah Pusat	596,185,167,000	628,830,448,242	32,645,281,242
4.2.02.	Pendapatan Transfer Antar Daerah	91,139,619,140	96,234,331,621	5,094,712,481
4.3.	Lain-Lain Pendapatan Daerah yang Sah	-	-	-
4.3.01	Hibah	-	-	-



Kode	Uraian	TARGET PENDAPATAN TAHUN 2023 (Rp)		
		Sebelum Perubahan (Perubahan APBD)	Setelah Perubahan	Bertambah/ Berkurang
(1)	(2)	(3)	(4)	(5)
4.3.02	Dana Darurat	-	-	-
4.3.03	Lain-lain Pendapatan Sesuai Dengan Ketentuan Peraturan Perundang-Undangan	-	-	-

Dalam Perubahan RKPD Tahun 2023 ini, terdapat peningkatan pendapatan jika dibandingkan antara APBD (perubahan Penjabaran 6) dengan Perubahan RKPD sebesar Rp. 34.670.653.838, 00. Dari sisi pendapatan transfer terdapat peningkatan pendapatan sebesar Rp. 37,739,993,723, 00. Sedangkan untuk Pendapatan Asli Daerah (PAD) mengalami penurunan target Pendapatan.

Dalam Perubahan RPJMD Kota Probolinggo Tahun 2019-2024 telah ditetapkan Proyeksi Pendapatan Daerah selama periode perencanaan. Adapun target pendapatan daerah Tahun 2023 sebagaimana dimuat dalam Perubahan RPJMD dimaksud adalah sebagai berikut :

- Total Proyeksi Pendapatan sebesar Rp. 856.158.117.666,89
- Pendapatan Asli Daerah sebesar Rp. 224.142.269.800,92
- Pendapatan Transfer sebesar 608.396.429.865,98
- Lain-lain Pendapatan yang Sah sebesar 23.619.418.000,00

Jika dilakukan persandingan antara target/proyeksi pendapatan berdasarkan RPJMD dengan Target Pendapatan pada Perubahan RKPD berdasarkan data tabel 3.8 diketahui bahwa target pendapatan pada Perubahan RKPD (sebesar Rp. 923.242.544.764) ini jauh lebih tinggi dibandingkan proyeksi pada RPJMD. Hal ini mengingat dalam Penyusunan Perubahan RPJMD belum memasukkan perhitungan proyeksi/estimasi pendapatan yang bersumber dari dana khusus (misal DAK, DID, DBHCHT, Pajak Rokok, dll). Hal ini sesuai dengan arahan dari Kemendagri dimana dalam dokumen perencanaan tidak perlu memasukkan dana khusus dimaksud yang memang masih dalam tahapan perencanaan (pengajuan usulan dari daerah, penilaian kelayakan dan penetapan pagu definitif) yang tidak *in-line* dengan tahapan perencanaan pembangunan tahunan daerah. Dana khusus dimaksud akan diintegrasikan pada tahapan penganggaran tahunan daerah (baik itu KUA PPAS, APBD ataupun dalam Perubahan Penjabaran APBD Tahun Berjalan) setelah adanya penetapan pagu definitif dan nantinya akan diakomodasi dalam Perubahan RKPD Tahun berjalan.

Perubahan terbesar terhadap Target Pendapatan dalam Perubahan RKPD Tahun 2023 jika dibandingkan dengan Target RPJMD ini mengacu pada penetapan pagu dana transfer ke daerah Tahun Anggaran 2023 sesuai ketentuan peraturan perundang-undangan. Sedangkan untuk target PAD pada dokumen RKPD Induk maupun RKPD Perubahan lebih rendah dibandingkan dengan target PAD pada RPJMD mengingat adanya





item pajak dan retribusi daerah yang tidak lagi dapat dikelola oleh daerah seperti tahun-tahun sebelumnya serta mengacu pada peluang pencapaian target PAD berdasarkan data realisasi PAD tahun-tahun sebelumnya. Sedangkan untuk lain-lain pendapatan yang sah tidak menjadi sumber pendapatan kota pada Tahun 2023.



**Tabel 3. 9 Realisasi dan Target Pendapatan Kota Probolinggo Tahun 2021-2024 (T-C.20)**

No	Uraian	Anggaran (Rp)					
		Realisasi Tahun 2021	Realisasi Tahun 2022	Realisasi Tahun 2023 (s/d TW.2)	Target Tahun 2023 (Perubahan Penjabaran APBD)	Target Perubahan Tahun 2023 (P-RKPD)	Target Tahun 2024
(1)	(2)	(3)	(4)	(5)	(6)	(7)	
<b>4</b>	<b>PENDAPATAN DAERAH</b>	<b>993.879.239.176,41</b>	<b>955.089.232.636,99</b>	<b>440.671.678.660,40</b>	<b>888.571,890,926</b>	<b>923.242.544.764</b>	<b>800.434.413.018</b>
<b>4.1.</b>	<b>Pendapatan Asli Daerah</b>	<b>212.846.009.771,41</b>	<b>191.597.662.537,99</b>	<b>81.263.593.580,40</b>	<b>201,247,104,786</b>	<b>198.177.764.901</b>	<b>201.495.044.304</b>
4.1.01.	Pajak daerah	47.447.863.702,00	55.643.023.132,00	21.993.081.805,00	59,013,650,000	60.429.219.278	57.884.694.734
4.1.02.	Retribusi daerah	13.322.674.337,00	12.995.734.364,00	4.592.688.254,00	17,006,994,410	14.138.419.314	15.025.618.936
4.1.03.	Hasil pengelolaan keuangan daerah yang dipisahkan	1.517.244.683,95	1.353.258.667,97	1.192.176.044,43	1,470,762,667	1.470.762.667	1.470.762.667
4.1.04.	Lain-lain PAD yang sah	150.558.227.048,46	121.605.646.374,02	53.485.647.476,97	123,755,697,709	122.139.363.642	127.113.967.967
<b>4.2.</b>	<b>Pendapatan Transfer</b>	<b>757.985.129.405,00</b>	<b>763.491.570.099,00</b>	<b>359.408.085.080,00</b>	<b>687,324,786,140</b>	<b>725,064,779,863</b>	<b>598.939.368.714</b>
4.2.01.	Pendapatan Transfer Pemerintah Pusat	654.928.652.834,00	662.563.090.692,00	320.300.141.659,00	596,185,167,000	628,830,448,242	538.643.980.937
4.2.02.	Pendapatan Transfer Antar Daerah	103.056.476.571,00	100.928.479.407,00	39.107.943.421,00	91,139,619,140	96,234,331,621	60.295.387.777
<b>4.3.</b>	<b>Lain-Lain Pendapatan Daerah yang Sah</b>	<b>23.048.100.000,00</b>	-	-	-	-	-
4.3.01	Hibah	23.048.100.000,00	-	-	-	-	-
4.3.02	Dana Darurat	-	-	-	-	-	-
4.3.03	Lain-lain Pendapatan Sesuai Dengan Ketentuan Peraturan Perundang-Undangan	-	-	-	-	-	-



### 3.2.2. Arah Kebijakan Belanja Daerah

Belanja Daerah meliputi semua pengeluaran dari Rekening Kas Umum Daerah yang tidak perlu diterima kembali oleh Daerah dan pengeluaran lainnya yang sesuai dengan ketentuan peraturan perundang-undangan diakui sebagai pengurang ekuitas yang merupakan kewajiban daerah dalam 1 (satu) tahun anggaran. Belanja Daerah dimaksud digunakan untuk mendanai pelaksanaan Urusan Pemerintahan yang menjadi kewenangan daerah sebagaimana amanat Undang-Undang Nomor 23 Tahun 2014 tentang Pemerintahan Daerah. Penyusunan belanja untuk pelaksanaan urusan wajib dilaksanakan dengan berdasarkan Standar Pelayanan Minimal yang telah ditetapkan.

Selain itu, Daerah juga wajib mengalokasikan belanja wajib untuk mendanai Urusan Pemerintahan daerah yang besarnya telah ditetapkan sesuai dengan ketentuan peraturan perundang-undangan misalkan untuk Pendidikan sebesar 20%, kesehatan sebesar 10% dan belanja infrastruktur sebesar 25%. Selain itu, perencanaan belanja daerah juga harus berpedoman pada standar harga satuan regional, analisis standar belanja, dan/atau standar teknis sesuai dengan ketentuan peraturan perundang-undangan serta dirinci menurut Urusan Pemerintahan daerah, organisasi, Program, Kegiatan, jenis, obyek, dan rincian obyek Belanja Daerah. Pada tingkat Perangkat Daerah, nantinya belanja dimaksud akan dirinci dengan mencantumkan target dan sasaran, indikator capaian keluaran serta indikator capaian hasil.

Berdasarkan Peraturan Pemerintah Nomor 12 Tahun 2019 tentang Pedoman Pengelolaan Keuangan Daerah, Belanja Daerah dalam Struktur APBD dirubah menjadi 4 (empat) kelompok belanja sebagai berikut :

- Belanja operasi : merupakan pengeluaran anggaran untuk Kegiatan sehari-hari Pemerintah Daerah yang memberi manfaat jangka pendek ;
- Belanja modal : merupakan pengeluaran anggaran untuk perolehan aset tetap dan aset lainnya yang memberi manfaat lebih dari 1 (satu) periode akuntansi ;
- Belanja tidak terduga : merupakan pengeluaran anggaran atas Beban APBD untuk keperluan darurat termasuk keperluan mendesak yang tidak dapat diprediksi sebelumnya ;
- Belanja transfer : merupakan pengeluaran uang dari Pemerintah Daerah kepada Pemerintah Daerah lainnya dan/atau dari Pemerintah Daerah kepada pemerintah desa.

Tabel 3. 10 Anggaran dan Realisasi Belanja Daerah Tahun 2022

NO.	URAIAN	TAHUN 2022			TAHUN 2021
		Anggaran (Rp)	Realisasi (Rp)	Capaian (%)	Realisasi (Rp)
1	<b>BELANJA</b>	<b>1.263.103.482.080,00</b>	<b>1.080.134.068.338,53</b>	<b>85,51</b>	<b>898.555.784.164,52</b>
1.1	<b>BELANJA OPERASI</b>	<b>927.633.333.113,00</b>	<b>820.317.719.643,71</b>	<b>88,43</b>	<b>793.773.560.130,37</b>
1.1.1	Belanja Pegawai	458.858.094.981,00	427.975.533.107,90	93,27	439.944.807.823,50
1.1.2	Belanja Barang dan Jasa	429.472.115.537,00	357.085.628.954,22	83,15	330.875.372.143,38
1.1.3	Belanja Subsidi	70.000.000,00	0,00	0,00	0,00
1.1.4	Belanja Hibah	37.357.023.645,00	33.864.935.641,59	90,65	21.072.319.993,00



NO.	URAIAN	TAHUN 2022			TAHUN 2021
		Anggaran (Rp)	Realisasi (Rp)	Capaian (%)	Realisasi (Rp)
1.1.5	Belanja Bantuan Sosial	1.876.098.950,00	1.391.621.940,00	74,18	1.881.060.170,49
1.1.6	Belanja Bantuan Keuangan	0,00	0,00	0,00	0,00
<b>1.2</b>	<b>BELANJA MODAL</b>	<b>312.118.779.087,00</b>	<b>250.674.126.301,82</b>	<b>80,31</b>	<b>69.347.557.336,15</b>
1.2.1	Belanja Tanah	0,00	0,00	0,00	0,00
1.2.2	Belanja Peralatan dan Mesin	58.055.925.871,00	48.462.449.151,85	83,48	39.152.410.118,40
1.2.3	Belanja Gedung dan Bangunan	224.293.116.084,00	181.709.002.200,44	81,01	14.046.808.751,54
1.2.4	Belanja Jalan, Irigasi dan Jaringan	27.963.163.635,00	18.792.487.617,53	67,20	16.067.447.761,21
1.2.5	Belanja Aset Tetap Lainnya	1.440.595.997,00	1.348.451.132,00	93,60	80.890.705,00
1.2.6	Belanja Aset Lainnya	365.977.500,00	361.736.200,00	98,84	0,00
<b>1.3</b>	<b>BELANJA TAK TERDUGA</b>	<b>23.351.369.880,00</b>	<b>9.142.222.393,00</b>	<b>39,15</b>	<b>34.655.169.948,00</b>
1.3.1	Belanja Tak Terduga	23.351.369.880,00	9.142.222.393,00	39,15	34.655.169.948,00
<b>1.4</b>	<b>BELANJA TRANSFER</b>	<b>0,00</b>	<b>0,00</b>	<b>0,00</b>	<b>779.496.750,00</b>
1.4.1	Belanja Transfer/Bagi Hasil	0,00	0,00	0,00	779.496.750,00

Catatan : Data *Audited*, Mei 2023  
 Sumber : BPPKAD Kota Probolinggo, 2023

Realisasi Belanja dari APBD Kota Probolinggo Tahun 2022 sebesar 85,51%. Angka realisasi ini lebih tinggi jika dibandingkan dengan realisasi Belanja Tahun 2021 yang hanya 80,71%. Capaian terendah dari komponen belanja ini berasal dari Belanja Tidak Terduga (BTT) dengan capaian 39,15%. Akan tetapi rendahnya capaian kinerja dari anggaran BTT dimaksud tidak mempengaruhi kinerja pengelolaan keuangan daerah secara keseluruhan mengingat anggaran BTT dimaksud bersifat insidentil untuk belanja pengeluaran Keadaan Darurat termasuk Keperluan Mendesak yang tidak dapat diprediksi sebelumnya serta untuk bantuan sosial yang tidak dapat direncanakan sebelumnya. Selain itu capaian untuk komponen Belanja Modal juga kurang optimal dengan angka capaian sebesar 80,31%.

Mengacu pada Pemutakhiran Rencana Kerja Pemerintah (RKP) Tahun 2023, arah kebijakan fiskal untuk Kebijakan Belanja Nasional diarahkan untuk meningkatkan kualitas belanja (*spending better*) agar lebih efisien dan produktif serta untuk memberi dukungan pada upaya transformasi ekonomi dengan fokus kebijakan pada 6 strategi meliputi SDM berdaya saing, produktivitas sektor ekonomi, ekonomi hijau, transformasi digital, integrasi ekonomi domestik, dan pemindahan IKN , yang dilaksanakan melalui :

- (1) mendukung peningkatan kualitas SDM Indonesia yang terampil, produktif, dan berdaya saing, melalui: (a) peningkatan kualitas pendidikan, (b) transformasi system kesehatan, dan (c) akselerasi reformasi menuju sistem perlindungan social sepanjang hayat dan adaptif;
- (2) mendorong percepatan pembangunan infrastruktur pendukung transformasi ekonomi;
- (3) meningkatkan ketepatan sasaran penyaluran program bansos dan subsidi;
- (4) meningkatkan efektivitas implementasi reformasi birokrasi;
- (5) melanjutkan efisiensi belanja barang yang bersifat nonprioritas;



- (6) meningkatkan sinkronisasi dan penajaman belanja bantuan pemerintah;
- (7) mengantisipasi dan memitigasi risiko fiskal dalam pelaksanaan APBN, bencana, dan kegiatan mendesak lainnya;
- (8) memperkuat keterkaitan antara berbagai program prioritas dalam RKP dengan kebijakan di belanja pemerintah pusat;
- (9) meningkatkan kualitas layanan publik di daerah dan untuk mengatasi kesenjangan kemampuan keuangan antar pemerintah pusat dan daerah, serta antar daerah dan daerah dalam melaksanakan pembangunan;
- (10) meningkatkan kapasitas fiskal daerah melalui pengurangan *vertical imbalance* serta upaya penanganan eksternalitas negatif dan perbaikan lingkungan antara lain melalui penguatan kebijakan Dana Bagi Hasil Perkebunan Sawit.

Rumusan kebijakan belanja daerah, ditetapkan melalui pendekatan belanja proporsional, efisien, efektif, transparan, akuntabel dan dilaksanakan dengan berpedoman pada anggaran berbasis kinerja serta berdasarkan kepada agenda-agenda pembangunan. Perubahan Kebijakan belanja daerah Kota Probolinggo pada tahun 2023 yang disusun dengan mengacu pada RPJMD Kota Probolinggo Tahun 2019 – 2024, tema dan prioritas pembangunan Tahun 2023, kebijakan pengelolaan keuangan nasional serta realisasi anggaran hingga Triwulan II Tahun 2023 meliputi :

1. Penyesuaian Prioritas belanja daerah untuk pemenuhan :
  - a. Kebutuhan belanja rutin/wajib bayar Perangkat Daerah yang belum teranggarkan untuk 12 (dua belas bulan) atau sesuai ketentuan peraturan perundang-undangan terkait pada Anggaran Induk Tahun 2023 (Bosda, Tagihan Listrik PJU serta kegiatan penunjang penyelenggaraan pemerintahan daerah pada masing-masing PD/keseekretariatan) ;
  - b. Mendanai belanja prioritas kota yang belum teranggarkan sebelumnya, antara lain : pembayaran kekurangan bayar atas pekerjaan fisik infrastruktur Tahun 2022 (RS Ar Rozy, Revitalisasi Alun-alun, Rehabilitasi MPP, Rehabilitasi Rumah Dinas Kejaksaan), Dukungan Pelaksanaan Pemilihan Umum Serentak Tahun 2024 (Hibah untuk KPU dan Bawaslu serta Seragam Petugas Linmas Baru untuk pengamanan TPS), dukungan kegiatan Polisi RW, Pelengkapan Sarana Prasarana untuk Operasional RS Ar Rozy, Reward atas Penghargaan WBK Puskesmas Kanigaran dan WBBM Kecamatan Kademangan, *reward* bagi pengajar Pondok Pesantren dan MTQ, serta peningkatan kapasitas lembaga/instansi vertikal (hibah sarana prasarana untuk Kejaksaan dan Polsek Kanigaran serta bantuan listrik bagi Pondok Pesantren);
  - c. Peningkatan kualitas pelayanan kesehatan, pendidikan, pemulihan ekonomi kota dan perlindungan sosial yang diarahkan untuk didanai melalui SILPA Dana Khusus (DID);



- d. Peningkatan kualitas pelayanan kesehatan serta kebutuhan pendanaan prioritas kota yang belum terdanai melalui DAU diarahkan untuk didanai melalui SILPA Dana Khusus (Pajak Rokok dan DBHCHT);
  - e. Peningkatan kualitas pelayanan informasi publik melalui diseminasi informasi dengan pemanfaatan media luar ruang berbasis teknologi informasi dan komunikasi berupa visualisasi video, gambar dan tulisan melalui kegiatan penyediaan sarana dan prasarana videotron yang diarahkan untuk didanai melalui anggaran khusus (DBHCHT) ;
  - f. Mendanai belanja prioritas melalui program dan kegiatan Perangkat Daerah yang belum teranggarkan, dengan kategori penting untuk dilaksanakan pada Tahun Anggaran 2023;
- Mengelola belanja daerah berlandaskan pada anggaran kinerja (*performance budget*), yaitu belanja daerah yang berorientasi pada pencapaian hasil atau kinerja;
  - Mendanai program-program yang bersifat strategis dalam rangka mendorong terwujudnya visi dan misi kepala daerah sebagaimana tertuang dalam RPJMD Kota Probolinggo Tahun 2019 – 2024 serta dukungan pencapaian tema pembangunan nasional dan Kota Probolinggo Tahun 2023 ;
  - Menjaga keberlanjutan fiskal dalam pengelolaan belanja daerah dengan tetap mengedepankan prinsip kehati-hatian (*pruden*), akuntabel, transparan dan efektifitas serta evaluasi intensif terhadap usaha pencapaian target dan sasaran, indikator capaian keluaran serta indikator capaian hasil dari pelaksanaan program dan kegiatan Tahun 2023 ;
  - Reorientasi belanja modal untuk belanja Infrastruktur dengan nilai manfaat jangka panjang dan mendukung usaha pemulihan dan percepatan peningkatan ekonomi, pelayanan investasi, serta mendukung peningkatan pelayanan dasar bagi masyarakat khususnya kesehatan dan penataan kawasan khusus / infrastruktur lingkungan ;
  - Penganggaran dan pelaksanaan belanja daerah untuk masing-masing jenis belanja harus memperhatikan ketentuan yang telah diatur dalam peraturan perundang-undangan yang berlaku.

Secara rinci Perubahan Alokasi Belanja Daerah Kota Probolinggo Tahun 2023 dapat dilihat pada tabel dibawah ini.

**Tabel 3. 11 Perubahan Proyeksi Belanja Kota Probolinggo Tahun 2023**

KODE	URAIAN	PROYEKSI BELANJA DAERAH TAHUN 2023 (Rp)		
		Sebelum Perubahan (Perubahan Penjabaran APBD)	Setelah Perubahan	Bertambah/ Berkurang
(1)	(2)	(3)	(4)	(5)
2	BELANJA DAERAH	1.028.571.890.926	1.107.573.488.609	79.001.597.683
2.1	BELANJA OPERASI	945.135.823.237	981.767.320.037	36.631.496.800
2.1.1	Belanja Pegawai	466.935.768.264	459.106.171.570	-7.829.596.694
2.1.2	Belanja Barang dan Jasa	406.087.318.568	454.661.688.512	48.574.369.944
2.1.3	Belanja Bunga	-	-	-



KODE	URAIAN	PROYEKSI BELANJA DAERAH TAHUN 2023 (Rp)		
		Sebelum Perubahan (Perubahan Penjabaran APBD)	Setelah Perubahan	Bertambah/ Berkurang
(1)	(2)	(3)	(4)	(5)
2.1.4	Belanja Subsidi	-	-	-
2.1.5	Belanja Hibah	69.025.784.805	65.291.039.655	-3.734.745.150
2.1.6	Belanja Bantuan Sosial	3.086.951.600	2.708.420.300	378.531.300
<b>2.2</b>	<b>BELANJA MODAL</b>	<b>74.597.747.689</b>	<b>121.602.004.337</b>	<b>47.004.256.648</b>
2.2.1	Belanja Modal Tanah	-	-	-
2.2.2	Belanja Modal Peralatan dan Mesin	28.154.010.124	48.116.811.420	19.962.801.296
2.2.3	Belanja Modal Gedung dan Bangunan	26.098.222.611	45.341.374.614	19.243.152.003
2.2.4	Belanja Modal Jalan, Irigasi dan Jaringan	18.569.143.154	25.341.469.487	6.772.326.333
2.2.5	Belanja Modal Aset Tetap Lainnya	1.776.371.800	2.742.808.816	966.437.016
2.2.6	Belanja Aset Lainnya	-	59.540.000	59.540.000
<b>2.3</b>	<b>BELANJA TIDAK TERDUGA</b>	<b>8.838.320.000</b>	<b>4.204.164.235</b>	<b>-4.634.155.765</b>
	Belanja Tidak Terduga	8.838.320.000	4.204.164.235	-4.634.155.765
<b>2.4</b>	<b>BELANJA TRANSFER</b>	-	-	-
2.4.1	Belanja Bagi Hasil	-	-	-
2.4.2	Belanja Bantuan Keuangan	-	-	-

Dalam Perubahan RPJMD Kota Probolinggo Tahun 2019-2024 telah ditetapkan Proyeksi Belanja Daerah selama periode perencanaan. Adapun Proyeksi Belanja daerah Tahun 2023 sebagaimana dimuat dalam Perubahan RPJMD dimaksud adalah sebesar Rp. 949.158.117.666,89. Sedangkan mengacu pada Target Belanja Daerah pada Perubahan RKPD Tabel 3.11 adalah sebesar Rp. 1.107.573.488.609. Peningkatan proyeksi belanja daerah Perubahan RKPD Tahun 2023 ini jika dibandingkan dengan proyeksi Perubahan RPJMD dilatarbelakangi perubahan target pendapatan khususnya yang bersumber dari pendapatan transfer serta adanya SILPA (khususnya yang berasal dari dana khusus) yang harus dimanfaatkan untuk pembiayaan pembangunan pada Tahun berjalan sebagaimana amanat peraturan perundang-undangan.

Jika dibandingkan dengan Proyeksi Belanja Daerah pada RKPD Induk Tahun 2023 yang ditetapkan sebesar Rp. 920.114.541.462, 00 maka Proyeksi Belanja Perubahan RKPD Tahun 2023 ini jauh lebih besar mengingat telah mempertimbangkan adanya penambahan belanja dari dana khusus pada penganggaran APBD hingga perubahan penjabaran serta SILPA (baik dari DAU, DBH maupun dana khusus) yang dapat dimanfaatkan pada Tahun berjalan. Sebagaimana dijelaskan dalam kebijakan pendapatan, untuk RKPD Induk Tahun 2023 belum mempertimbangkan pendapatan transfer untuk dana khusus, menunggu penetapan alokasi anggaran dana khusus dimaksud pada tahapan penganggaran sehingga rincian alokasi belanja juga jauh lebih rendah hanya bersumber dari DAU dan DBH.



**Tabel 3. 12 Realisasi dan Proyeksi Belanja Kota Probolinggo Tahun 2021-2024 (T-C.21)**

No	Uraian	Anggaran (Rp)					
		Realisasi Tahun 2021	Realisasi Tahun 2022	Realisasi Tahun 2023 (s/d TW.2)	Proyeksi Tahun 2023 (Perubahan Penjabaran APBD)	Proyeksi Perubahan Tahun 2023 (P-RKPD)	Proyeksi Tahun 2024
(1)	(2)	(3)	(4)	(5)	(6)	(7)	
<b>2</b>	<b>BELANJA DAERAH</b>	<b>898.555.784.164,52</b>	<b>1.080.134.068.338,53</b>	<b>372.016.421.287,00</b>	<b>1.028.571.890.926</b>	<b>1.107.573.488.609</b>	<b>940.434.413.017</b>
<b>2.1</b>	<b>BELANJA OPERASI</b>	<b>793.773.560.130,37</b>	<b>820.317.719.643,71</b>	<b>367.797.616.741,00</b>	<b>945.135.823.237</b>	<b>981.767.320.037</b>	<b>854.503.773.335</b>
2.1.1	Belanja Pegawai	439.944.807.823,50	427.975.533.107,90	217.383.704.400,00	466.935.768.264	459.106.171.570	438.805.861.508
2.1.2	Belanja Barang dan Jasa	330.875.372.143,38	357.085.628.954,22	132.285.214.333,00	406.087.318.568	454.661.688.512	314.836.326.140
2.1.3	Belanja Bunga	-	-	-	-	-	-
2.1.4	Belanja Subsidi	-	-	-	-	-	-
2.1.5	Belanja Hibah	21.072.319.993,00	33.864.935.641,59	17.545.929.308,00	69.025.784.805	65.291.039.655	97.101.880.087
2.1.6	Belanja Bantuan Sosial	1.881.060.170,49	1.391.621.940,00	582.768.700,00	3.086.951.600	2.708.420.300	3.759.705.600
<b>2.2</b>	<b>BELANJA MODAL</b>	<b>69.347.557.336,15</b>	<b>250.674.126.301,82</b>	<b>3.346.633.046,00</b>	<b>74.597.747.689</b>	<b>121.602.004.337</b>	<b>67.930.639.682</b>
2.2.1	Belanja Modal Tanah	-	-	-	-	-	15.000.000
2.2.2	Belanja Modal Peralatan dan Mesin	39.152.410.118,40	48.462.449.151,85	2.948.235.346,00	28.154.010.124	48.116.811.420	27.015.778.949
2.2.3	Belanja Modal Gedung dan Bangunan	14.046.808.751,54	181.709.002.200,44	77.181.000,00	26.098.222.611	45.341.374.614	25.942.713.534
2.2.4	Belanja Modal Jalan, Irigasi dan Jaringan	16.067.447.761,21	18.792.487.617,53	-	18.569.143.154	25.341.469.487	14.767.751.499
2.2.5	Belanja Modal Aset Tetap Lainnya	80.890.705,00	1.348.451.132,00	319.296.700,0	1.776.371.800	2.742.808.816	114.395.700
2.2.6	Belanja Aset Lainnya	-	361.736.200,00	1.920.000,00	-	59.540.000	75.000.000
<b>2.3</b>	<b>BELANJA TIDAK TERDUGA</b>	<b>34.655.169.948,00</b>	<b>9.142.222.393,00</b>	<b>872.171.500,00</b>	<b>8.838.320.000</b>	<b>4.204.164.235</b>	<b>18.000.000.000</b>
	Belanja Tidak Terduga	34.655.169.948,00	9.142.222.393,00	872.171.500,00	8.838.320.000	4.204.164.235	18.000.000.000
<b>2.4</b>	<b>BELANJA TRANSFER</b>	<b>779.496.750,00</b>	-	-	-	-	-
2.4.1	Belanja Bagi Hasil	779.496.750,00	-	-	-	-	-
2.4.2	Belanja Bantuan Keuangan	-	-	-	-	-	-



### 3.2.3. Arah Kebijakan Pembiayaan Daerah

Pembiayaan Daerah merupakan semua penerimaan yang perlu dibayar kembali dan/atau pengeluaran yang akan diterima kembali, baik pada tahun anggaran berkenaan maupun pada tahun anggaran berikutnya. Kebijakan penerimaan pembiayaan daerah timbul karena jumlah pengeluaran lebih besar daripada penerimaan sehingga terdapat defisit. Sumber penerimaan pembiayaan daerah berasal dari sisa lebih perhitungan anggaran (SiLPA), pencairan dana cadangan, hasil penjualan kekayaan daerah yang dipisahkan, penerimaan pinjaman daerah, penerimaan kembali pemberian pinjaman daerah, penerimaan pembiayaan lainnya yang sesuai dengan ketentuan peraturan perundang-undangan. Sedangkan Pengeluaran pembiayaan daerah diantaranya diperuntukan bagi pembayaran cicilan pokok utang yang jatuh tempo, penyertaan modal daerah, pembentukan dana cadangan, pemberian pinjaman daerah, dan pengeluaran pembiayaan lainnya yang sesuai dengan ketentuan peraturan perundang-undangan. Pembiayaan netto merupakan selisih penerimaan Pembiayaan terhadap pengeluaran Pembiayaan yang digunakan untuk menutup defisit anggaran.

Kebijakan Umum peningkatan sumber pembiayaan adalah dengan meningkatkan manajemen pembiayaan daerah yang mengarah pada akurasi, efisiensi, efektifitas dan profitabilitas. Sedangkan strategi yang diambil adalah sebagai berikut:

1. Apabila APBD surplus maka harus digunakan untuk pengeluaran daerah. Sedangkan pinjaman kepada Pemerintah Pusat /Daerah lain dan / atau pendanaan belanja diutamakan untuk membayar pokok utang, penyertaan modal (investasi) daerah, pemberian peningkatan jaminan sosial;
2. Apabila APBD Defisit, maka ditutupi dari penerimaan: Sisa Lebih Perhitungan Anggaran Tahun Lalu (SiLPA pencairan dana cadangan, hasil penjualan kekayaan daerah yang dipisahkan, penerimaan pinjaman daerah, penerimaan kembali pemberian pinjaman daerah, penerimaan pembiayaan lainnya;
3. Apabila Sisa Lebih Perhitungan Anggaran tidak mencukupi untuk menutup defisit APBD, maka ditutup dengan dana pinjaman.

Anggaran dan realisasi Pembiayaan Kota Probolinggo Tahun 2022 mengacu pada Kerangka Pembiayaan berdasarkan Peraturan Pemerintah Nomor 12 Tahun 2019 untuk data LRA Audited per Mei 2023 sebagaimana disajikan pada Tabel 3.13 dimana untuk pembiayaan Tahun 2022 dengan capaian kinerja yang baik sebesar 100% dari target yang telah ditetapkan.

Tabel 3. 13 Anggaran dan Realisasi Pembiayaan Daerah Tahun 2022

NO	URAIAN	TAHUN 2022			TAHUN 2021
		ANGGARAN (Rp)	REALISASI (Rp)	CAPAIAN (%)	REALISASI (Rp)
6	PEMBIAYAAN DAERAH	309.375.779.547,00	309.375.779.546,89	100,00	174.052.324.535,00
6.1	Penerimaan Pembiayaan	309.375.779.547,00	309.375.779.546,89	100,00	204.052.324.535,00
6.1.01	Sisa Lebih Perhitungan Anggaran Tahun Anggaran Sebelumnya (SiLPA)	269.375.779.547,00	269.375.779.546,89	100,00	204.052.324.535,00



NO	URAIAN	TAHUN 2022			TAHUN 2021
		ANGGARAN (Rp)	REALISASI (Rp)	CAPAIAN (%)	REALISASI (Rp)
6.1.02	Pencairan Dana Cadangan	40.000.000.000,00	40.000.000.000,00	100,00	0,00
<b>6.2</b>	<b>Pengeluaran Pembiayaan</b>	<b>0,00</b>	<b>0,00</b>	<b>0,00</b>	<b>30.000.000.000,00</b>
6.2.01	Pembentukan Dana Cadangan	0,00	0,00	0,00	30.000.000.000,00

Catatan : Data *Audited*, Mei 2023  
Sumber : BPPKAD Kota Probolinggo, 2023

Mengacu pada Pemutakhiran Rencana Kerja Pemerintah (RKP) Tahun 2023, maka arah kebijakan untuk pembiayaan nasional diarahkan pada :

- (1) mendukung kebijakan fiskal yang ekspansif, terarah, dan terukur;
- (2) melakukan pengelolaan utang secara prudent dan sustainable;
- (3) mengendalikan tingkat risiko utang pada level yang aman dan terkendali;
- (4) mendukung pendalaman pasar (financial deepening);
- (5) pemanfaatan SAL untuk menjaga stabilitas ekonomi dan antisipasi ketidakpastian;
- (6) mendorong efektivitas pembiayaan investasi untuk mendukung transformasi ekonomi;
- (7) mendorong inovasi pembiayaan (al. penguatan peran BUMN, BLU, Sovereign Wealth Fund (SWF) dan Special Mission Vehicle (SMV), serta mendorong skema KPBU lebih masif); serta
- (8) pemberian Penyertaan Modal Negara (PMN) yang semakin selektif dengan mempertimbangkan kapasitas operasional dan kinerja keuangan BUMN serta kesinambungan fiskal.

Perubahan kebijakan pengelolaan pembiayaan daerah di Kota Probolinggo untuk tahun 2023 dengan mempertimbangkan kebijakan dalam RPJMD, tema dan prioritas pembangunan Tahun 2023, kebijakan nasional serta realisasi anggaran hingga Triwulan II Tahun 2023 adalah sebagai berikut :

1. Kebijakan Penerimaan Pembiayaan Daerah

Kebijakan Penerimaan Pembiayaan Daerah di Kota Probolinggo yaitu berusaha untuk meningkatkan realisasi SiLPA dari tahun ke tahun yang diakibatkan karena terjadinya efisiensi, efektivitas dalam pengelolaan belanja daerah. Secara khusus perubahan arah kebijakan Pembiayaan Daerah di Kota Probolinggo untuk 2023 yang masuk dalam kategori penerimaan pembiayaan adalah sebagai berikut:

  - a. Adanya defisit anggaran yang bersumber dari penurunan pendapatan daerah dari dana bagi hasil Pemerintah Provinsi Jawa Timur serta penurunan Target Pendapatan Asli Daerah, akan ditutupi dari penerimaan Sisa Lebih Perhitungan Anggaran Tahun Lalu (SiLPA) yang berasal dari DAU berdasarkan hasil audit BPK terhadap Laporan Keuangan Pemerintah Daerah Tahun 2022. SiLPA ini diarahkan untuk kekurangan pembiayaan untuk belanja prioritas kota dan Perangkat Daerah ;
  - b. Sedangkan SiLPA yang berasal dari Dana Khusus (Pajak Rokok, DID) diarahkan untuk membiayai program dan kegiatan prioritas tahunan kota yang tidak bisa didanai



oleh DAU dengan tetap mengacu pada ketentuan petunjuk teknis pelaksanaan dana dimaksud ;

- c. Meningkatkan realisasi SiLPA dari tahun ke tahun yang diakibatkan karena terjadinya efisiensi, efektivitas dalam pengelolaan belanja daerah ;
- d. Secara bertahap dilakukan terobosan pembiayaan keuangan daerah, yaitu dengan mempertimbangkan adanya obligasi daerah, saham, SBI dengan mempertimbangkan kemampuan SDM pengelola dan regulasi pemerintah ;
- e. Optimalisasi pemberdayaan aset daerah sebagai sumber pembiayaan daerah.

2. Kebijakan Pengeluaran Pembiayaan Daerah

Kebijakan Pengeluaran Pembiayaan Daerah di Kota Probolinggo tahun 2023 diarahkan untuk memfasilitasi dan mendorong peningkatan kerjasama dengan pihak swasta/masyarakat antara lain melalui kerangka regulasi yang dapat meningkatkan partisipasi masyarakat/swasta dalam mendanai program dan kegiatan pemerintah daerah melalui kerjasama yang saling menguntungkan (*publik private partnership*).

Secara rinci Perubahan Pembiayaan Daerah Kota Probolinggo Tahun 2023 dapat dilihat pada tabel dibawah ini.

Tabel 3. 14 Perubahan Proyeksi Pembiayaan Kota Probolinggo Tahun 2023

NO	Uraian	PROYEKSI PEMBIAYAAN DAERAH TAHUN 2023 (Rp)		
		Sebelum Perubahan (Perubahan Penjabaran APBD)	Setelah Perubahan	Bertambah/ Berkurang
(1)	(2)	(3)	(4)	(5)
3	<b>PEMBIAYAAN</b>	140.000.000.000	184.330.943.845,35	44.330.943.845,35
3.1	<b>Penerimaan Pembiayaan</b>	140.000.000.000	184.330.943.845,35	44.330.943.845,35
3.1.1.	Sisa Lebih Perhitungan Anggaran Tahun Anggaran Sebelumnya (SILPA)	140.000.000.000	184.330.943.845,35	44.330.943.845,35
3.1.2.	Pencairan Dana Cadangan	-	-	-
3.1.3.	Hasil Penjualan Kekayaan Daerah yang dipisahkan	-	-	-
3.1.4.	Penerimaan Pinjaman Daerah	-	-	-
3.1.5.	Penerimaan Kembali Pemberian Pinjaman	-	-	-
3.1.6.	Penerimaan Pembiayaan lainnya sesuai dengan ketentuan peraturan perundang-undangan	-	-	-
3.2	<b>Pengeluaran Pembiayaan</b>	-	-	-
3.2.1.	Pembayaran Cicilan Pokok Utang yang Jatuh Tempo	-	-	-
3.2.2.	Penyertaan Modal Daerah	-	-	-
3.2.3.	Pembentukan Dana Cadangan	-	-	-
3.2.4.	Pemberian Pinjaman Daerah	-	-	-
3.2.5	Pengeluaran Pembiayaan lainnya sesuai dengan ketentuan peraturan perundang-undangan	-	-	-



Dalam Perubahan RPJMD Kota Probolinggo Tahun 2019-2024 telah ditetapkan Proyeksi Pembiayaan Daerah selama periode perencanaan. Adapun Proyeksi pembiayaan daerah Tahun 2023 sebagaimana dimuat dalam Perubahan RPJMD dimaksud adalah sebagai berikut :

- a. Penerimaan Pembiayaan sebesar Rp. 125.000.000.000,00 yang bersumber dari SILPA sebesar Rp. 100.000.000.000,00 serta Pencairan Dana Cadangan sebesar Rp. 25.000.000.000,00
- b. Pengeluaran Pembiayaan sebesar Rp. 32.000.000.000, 00 untuk Penyertaan Modal sebesar Rp. 5.000.000.000, 00 dan Pembentukan Dana Cadangan sebesar Rp. 27.000.000.000, 00.

Dalam Perubahan RKPD Tahun 2022 ini proyeksi pembiayaan daerah lebih tinggi jika dibandingkan pada proyeksi Perubahan RPJMD. Hal ini disebabkan terdapat perhitungan SILPA yang lebih besar pada Perubahan RKPD jika dibandingkan dengan Perubahan RPJMD yang mengacu pada data hasil audit BPK terhadap Laporan Keuangan Pemerintah Daerah Kota Probolinggo Tahun 2022. Pada RKPD Induk Tahun 2023 proyeksi SILPA (sebesar Rp. 140.000.000.000, 00) juga telah ditetapkan lebih tinggi dari Proyeksi RPJMD (Rp. 100.000.000.000, 00) mengacu pada realisasi Silpa Tahun sebelumnya yang lebih tinggi dari proyeksi RPJMD.

Untuk pencairan dana cadangan dan pembentukan dana cadangan tidak diproyeksikan di RKPD Induk Tahun 2023 maupun Perubahan RKPD Tahun 2023. Hal ini terkait dengan perubahan RPJMD semula diasumsikan terdapat pembentukan dan pencairan dana cadangan untuk Pemilihan Umum Serentak serta pengadaan alat-alat kesehatan pada RS baru. Akan tetapi kebutuhan dimaksud dianggarkan langsung pada tahun berkenaan melalui program kegiatan Perangkat Daerah terkait, tanpa melalui mekanisme dana cadangan. Sedangkan untuk Penyertaan Modal juga tidak dianggarkan pada RKPD Induk Tahun 2023 maupun Perubahan RKPD Tahun 2023 mengingat untuk Perseroda Handal Brilian saat ini masih menunggu rekomendasi pembentukan dari Kementerian terkait sehingga belum ada Perda Pembentukan maupun Penyertaan Modal untuk pembentukan BUMD dimaksud.



**Tabel 3. 15 Realisasi dan Proyeksi Pembiayaan Kota Probolinggo Tahun 2021-2024 (T-C.22)**

No	Uraian	Anggaran (Rp)					
		Realisasi Tahun 2021	Realisasi Tahun 2022	Realisasi Tahun 2023 (s/d TW.2)	Proyeksi Tahun 2023 (Perubahan Penjabaran APBD)	Proyeksi Perubahan Tahun 2023 (P-RKPD)	Proyeksi Tahun 2024
(1)	(2)	(3)	(4)	(5)	(6)	(7)	
<b>3</b>	<b>PEMBIAYAAN</b>	<b>174.052.324.535,00</b>	<b>309.375.779.546,89</b>	<b>0</b>	<b>140.000.000.000</b>	<b>184.330.943.845,35</b>	<b>140.000.000.000</b>
<b>3.1</b>	<b>Penerimaan Pembiayaan</b>	<b>204.052.324.535,00</b>	<b>309.375.779.546,89</b>	<b>0</b>	<b>140.000.000.000</b>	<b>184.330.943.845,35</b>	<b>140.000.000.000</b>
3.1.1.	Sisa Lebih Perhitungan Anggaran Tahun Anggaran Sebelumnya (SILPA)	204.052.324.535,00	269.375.779.546,89	0	140.000.000.000	184.330.943.845,35	140.000.000.000
3.1.2.	Pencairan Dana Cadangan	-	40.000.000.000,00	-	-	-	-
3.1.3.	Hasil Penjualan Kekayaan Daerah yang dipisahkan	-	-	-	-	-	-
3.1.4.	Penerimaan Pinjaman Daerah	-	-	-	-	-	-
3.1.5.	Penerimaan Kembali Pemberian Pinjaman	-	-	-	-	-	-
3.1.6.	Penerimaan Pembiayaan lainnya sesuai dengan ketentuan peraturan perundang-undangan	-	-	-	-	-	-
<b>3.2</b>	<b>Pengeluaran Pembiayaan</b>	<b>30.000.000.000,00</b>	<b>-</b>	<b>-</b>	<b>-</b>	<b>-</b>	<b>-</b>
3.2.1.	Pembayaran Cicilan Pokok Utang yang Jatuh Tempo	-	-	-	-	-	-
3.2.2.	Penyertaan Modal Daerah	-	-	-	-	-	-
3.2.3.	Pembentukan Dana Cadangan	30.000.000.000,00	-	-	-	-	-
3.2.4.	Pemberian Pinjaman Daerah	-	-	-	-	-	-
3.2.5.	Pengeluaran Pembiayaan lainnya sesuai dengan ketentuan peraturan perundang-undangan	-	-	-	-	-	-



---

## **BAB IV – SASARAN DAN PRIORITAS PEMBANGUNAN DAERAH**

---

Prioritas pembangunan Kota Probolinggo pada Tahun 2023 merupakan prioritas pembangunan pada tahun keempat dari pelaksanaan RPJMD Kota Probolinggo Tahun 2019-2024 yang juga telah dirubah melalui Peraturan Daerah Nomor 3 Tahun 2021. Secara khusus prioritas pembangunan pada RKPD ini berhubungan dengan capaian sasaran pembangunan daerah, memiliki tingkat urgensi yang tinggi untuk segera diwujudkan, serta merupakan pondasi bagi pembangunan daerah tahun berikutnya yang merupakan Tahun terakhir periode rencana RPJMD.

Perumusan sasaran dan prioritas pembangunan tahun 2023 ini dilakukan dengan mengevaluasi capaian kinerja pembangunan dan analisa lebih lanjut terhadap permasalahan pembangunan daerah serta keterkaitan dengan tingkat nasional dan provinsi, dihubungkan dengan program pembangunan daerah yang tercantum dalam RPJMD pada tahun rencana dan kemungkinan perubahannya serta pelaksanaan RKPD Tahun sebelumnya. Perumusan prioritas pembangunan Kota Probolinggo Tahun 2023 dilakukan dalam rangka mencapai Visi Misi Pembangunan Daerah yang ditetapkan oleh Pemerintah Kota Probolinggo untuk periode Tahun 2019-2024.

### **4.1. TUJUAN DAN SASARAN PEMBANGUNAN**

---

Tujuan dan sasaran pembangunan dirumuskan untuk memberikan arah terhadap program pembangunan daerah serta dalam rangka memberikan kepastian operasionalisasi dan keterkaitan antara misi dengan program pembangunan sehingga memberikan gambaran yang jelas tentang ukuran-ukuran terlaksananya misi dan tercapainya visi. Tujuan dan sasaran pembangunan menunjukkan tingkat prioritas tertinggi dalam perencanaan pembangunan jangka menengah yang selanjutnya akan menjadi dasar dalam mengukur kinerja pembangunan secara keseluruhan.

Rencana Kerja Pemerintah Daerah (RKPD) Kota Probolinggo Tahun 2023 merupakan penjabaran Tahun Keempat dari RPJMD Kota Probolinggo Tahun 2019–2024 beserta perubahannya yang ditetapkan melalui Peraturan Daerah Kota Probolinggo Nomor 3 Tahun 2021. Adapun Visi Misi serta tujuan dan sasaran pembangunan daerah dalam Perubahan RPJMD dimaksud tidak mengalami perubahan. Hanya dilakukan penyesuaian target kinerja dari masing-masing Indikator Kinerja Pencapaian Tujuan dan Sasaran Pembangunan Daerah berdasarkan hasil evaluasi capaian kinerja hingga Tahun 2020, dimana sebagian besar indikator tidak dapat memenuhi target kinerja yang telah ditetapkan dalam RPJMD Induk





(terdapat gap capaian kinerja yang cukup besar) akibat kondisi pandemi Covid-19 yang mempengaruhi capaian pembangunan khususnya bidang ekonomi dan sosial.

Visi Pembangunan Daerah Kota Probolinggo Tahun 2019–2024 adalah "MEMBANGUN BERSAMA RAKYAT UNTUK KOTA PROBOLINGGO YANG LEBIH BAIK, BERKEADILAN, SEJAHTERA, TRANSPARAN, AMAN, DAN BERKELANJUTAN". Berdasarkan visi pembangunan daerah tersebut, maka telah dijabarkan ke dalam 4 (empat) misi pembangunan yang terdiri dari:

1. Misi Pertama : Pembangunan Ekonomi yang Berdaya Saing Berbasis Sektor Potensial  
Misi ke I Kota Probolinggo terfokus terhadap pembangunan ekonomi dengan kekuatan sektor potensial atau sektor unggulan Kota Probolinggo. Representasi terhadap pembangunan ekonomi yang tercapai adalah laju pertumbuhan Kota Probolinggo yang dinamis, yang bertumpu terhadap investasi daerah, sektor perdagangan, dan perindustrian.
2. Misi Kedua : Sumberdaya Manusia dan Kesejahteraan Sosial yang Berkualitas.  
Salah satu tujuan terpenting pembangunan dapat direpresentasikan melalui sejahteranya masyarakat Kota Probolinggo, baik sejahtera dalam pembangunan manusianya yang direpresentasikan melalui Indeks Pembangunan Manusia, maupun sejahtera dalam konteks berkurangnya kemiskinan yang direpresentasikan oleh persentase penduduk miskin.
3. Misi Ketiga : Infrastruktur dan Lingkungan Hidup yang Berkelanjutan  
Misi Ke III Kota Probolinggo adalah terfokus terhadap pembangunan infrastruktur yang tidak hanya terfokus terhadap pembangunan Kota Probolinggo dari segi ekonomi, namun juga keseimbangan dan kesinambungan lingkungan hidup. Representasi dari ketercapaian misi ini adalah melalui indeks infrastruktur dan indeks lingkungan hidup.
4. Misi Keempat : Tatakelola Pemerintahan dan Pelayanan Publik yang Baik  
Misi Ke IV Kota Probolinggo fokus terhadap tata kelola pemerintah yang professional. Hal yang tak kalah pentingnya dari pencapaian 3 misi sebelumnya, profesionalitas dan kualitas kinerja pemerintahan merupakan salah satu faktor penentu tercapainya pembangunan di Kota Probolinggo. Dengan support system yang baik, tentunya memberikan dampak terhadap kinerja pemerintah dalam membangun Kota Probolinggo. Representasi dari pembangunan tatakelola pemerintah yakni adalah skor indeks reformasi birokrasi, dengan dibentuk melalui sistem akuntabilitas yang baik dan kualitas penyelenggaraan pelayanan publik yang prima.

Berdasarkan Visi dan Misi Pembangunan Daerah Kota Probolinggo Tahun 2019 – 2024 tersebut, maka ditetapkan Tujuan dan Sasaran Pembangunan Daerah yang merupakan hasil perumusan capaian strategis yang menunjukkan tingkat kinerja pembangunan tertinggi sebagai dasar penyusunan arsitektur kinerja pembangunan Kota Probolinggo secara keseluruhan. Hal yang dimaksudkan sebagai tingkat pembangunan tertinggi adalah dimana tolok ukur pembangunan dapat direpresentasikan melalui capaian Tujuan dan Sasaran yang telah ditetapkan.

Persyaratan utama dalam penetapan tujuan dan sasaran pembangunan daerah adalah *measurable* dan *tangible*. *Measurable* dalam artian bahwa Tujuan dan Sasaran harus dapat





diukur melalui penetapan Indikator Kinerja Utama (IKU) di level Indikator Tujuan dan Indikator Kinerja Daerah (IKD) yang melekat pada lebel Indikator Sasaran. Sedangkan *Tangible* yang dimaksud adalah Tujuan dan Sasaran hasilnya nyata dan dapat dirasakan langsung oleh masyarakat. Baik nyata dalam representasi keberhasilan pencapaian IKU dan IKD maupun nyata dalam kegagalan pencapaian IKU dan IKD. Adapun tujuan dan sasaran pembangunan daerah Kota Probolinggo Tahun 2019 – 2024 secara terperinci beserta indikator kinerja yang telah ditetapkan, sebagaimana Tabel 4.1.

Dalam rangka pencapaian tujuan dan sasaran pembangunan daerah dimaksud, maka juga telah ditetapkan strategi dan arah kebijakan yang merupakan rumusan perencanaan komprehensif mengenai metode atau pendekatan Pemerintah Daerah dalam mencapai tujuan dan khususnya sasaran RPJMD sebagai upaya mewujudkan efektifitas dan efisiensi pembangunan daerah, untuk menjamin proses pembangunan yang terukur dan proporsional. Strategi merupakan serangkaian upaya yang berisikan gambaran proses pencapaian sasaran strategis pembangunan. Strategi memperhatikan faktor internal dan eksternal di lingkungan Pemerintah Kota Probolinggo. Untuk itu strategi menjadi salah satu rujukan penting dalam perencanaan pembangunan daerah (*strategy focussed-management*). Sedangkan Arah kebijakan merupakan suatu bentuk konkrit dari usaha pelaksanaan perencanaan pembangunan yang memberikan arahan dan panduan kepada pemerintah daerah agar lebih optimal dalam menentukan dan mencapai tujuan. Adapun Strategi dan Arah Kebijakan yang ditetapkan untuk Pencapaian Tujuan dan Sasaran Pembangunan Daerah Kota Probolinggo Tahun 2019 – 2024 sebagaimana ditetapkan dalam Perubahan RPJMD Kota Probolinggo Tahun 2019-2024 secara terperinci sebagaimana Tabel 4.2.



**Tabel 4. 1 Tujuan Dan Sasaran Pembangunan Daerah Kota Probolinggo Tahun 2019 – 2024 Berdasarkan RPJMD**

NO	MISI	TUJUAN / SASARAN	IKU (INDIKATOR TUJUAN) / IKD (INDIKATOR SASARAN)	SATUAN	TARGET KINERJA	URUSAN PENGAMPU	PERANGKAT DAERAH
					2023		
1	<b>Pembangunan Ekonomi yang Berdaya Saing Berbasis Sektor Potensial</b>	<b>Meningkatkan Pembangunan Ekonomi yang berdaya saing</b>	<b>Pertumbuhan Ekonomi</b>	%	<b>3,5 - 4</b>		
		Meningkatnya Nilai Investasi Daerah	Persentase Pertumbuhan Nilai Investasi	%	0,4	Penanaman Modal	Dinas Penanaman Modal, PTSP dan Tenaga Kerja
						Koperasi dan UMKM	DKUPP
		Meningkatnya Sektor Perdagangan dan Industri	Persentase Pertumbuhan PDRB Perdagangan	%	6,2	Perdagangan	DKUPP
						Pariwisata	Dinas Kepemudaan, Olahraga dan Pariwisata
						Kebudayaan	Dinas Pendidikan dan Kebudayaan
						Koperasi dan UMKM	DKUPP
			Persentase Pertumbuhan PDRB Perindustrian	%	2,2	Perindustrian	DKUPP
						Pertanian	Disperta, KP dan Perikanan
						Perikanan	
2	<b>Sumberdaya Manusia Dan Kesejahteraan Sosial Yang Berkualitas</b>	<b>Meningkatkan Kesejahteraan Sosial Masyarakat</b>	<b>Persentase Penduduk Miskin</b>	%	<b>7,35</b>		
		Meningkatnya Kuantitas Penyerapan Tenaga Kerja	Tingkat Pengangguran Terbuka	%	5,44	Tenaga Kerja	Dinas Penanaman Modal, PTSP dan Tenaga Kerja
		Meningkatnya Cakupan Perlindungan Sosial Masyarakat	Persentase PMKS	%	33,5	Sosial	Dinsos PP dan PA
						Pemberdayaan Masyarakat dan Desa	
		Meningkatkan Kemandirian Pangan Daerah	Skor Pola Harapan Pangan	Skor	84,8	Pangan	Disperta, KP dan Perikanan
						Pertanian	
						Perikanan	
		Meningkatnya Keamanan, Ketenteraman, Ketertiban Umum	Persentase Penurunan Kasus Ketenteraman dan Ketertiban	%	2	Ketentraman dan Ketertiban Umum	Satpol PP
						Kesatuan Bangsa dan Politik	Bakesbangpol
		Meningkatnya Keberdayaan dan Kesetaraan Gender	Indeks Pemberdayaan Gender	Indeks	68,40	Pemberdayaan Perempuan dan Pelindungan Anak	Dinsos, PP dan PA
		<b>Meningkatkan Kualitas Sumberdaya Manusia</b>	<b>Indeks Pembangunan Manusia</b>	Indeks	<b>74,07</b>		
		Meningkatnya Kualitas dan Akses Pendidikan	Indeks Pendidikan	Indeks	0,69	Pendidikan	Dinas Pendidikan dan Kebudayaan





NO	MISI	TUJUAN / SASARAN	IKU (INDIKATOR TUJUAN) / IKD (INDIKATOR SASARAN)	SATUAN	TARGET KINERJA	URUSAN PENGAMPU	PERANGKAT DAERAH
					2023		
		Meningkatnya Kualitas dan Akses Kesehatan	Indeks Kesehatan	Indeks	0,78	Pemuda dan Olahraga	Dinas Kepemudaan, Olahraga dan Pariwisata
						Perpustakaan	Disperpusip
						Kesehatan	Dinas Kesehatan Pengendalian Penduduk dan KB
						Pengendalian Penduduk dan Keluarga Berencana	RSUD
3	Infrastruktur Dan Lingkungan Hidup Yang Berkelanjutan	<b>Meningkatkan Ketersediaan Infrastruktur yang berkualitas</b>	<b>Indeks Infrastruktur</b>	Indeks	<b>76,84</b>		
		Meningkatnya ketersediaan dan kualitas infrastruktur	Persentase Ketersediaan Infrastruktur	%	79,72	Pekerjaan Umum	Dinas PUPR, Perkim
			Persentase Infrastruktur Berkualitas Baik	%	73,95	Perhubungan	Dinas Perhubungan
						Perumahan Rakyat dan Kawasan Permukiman	Dinas PUPR, Perkim
						Pertanahan	
		<b>Meningkatkan kualitas Lingkungan Hidup dan Ketahanan terhadap Bencana</b>	<b>Indeks Kualitas Lingkungan Hidup</b>	Indeks	<b>65,03</b>		
		Meningkatnya Kualitas Lingkungan Hidup	Indeks Kualitas Air	Indeks	51,3	Lingkungan Hidup	DLH
			Indeks Kualitas Udara	Indeks	90,5		
			Indeks Tutupan Lahan	Indeks	41,5		
		Meningkatnya Ketahanan terhadap Bencana	Indeks Risiko Bencana	Indeks	112	Ketentraman dan Ketertiban Umum - Sub Bencana	BPBD
4	Tatakelola Pemerintahan Dan Pelayanan Publik Yang Baik	<b>Meningkatkan Tata Kelola dan Pelayanan Publik</b>	<b>Indeks Reformasi Birokrasi</b>	Indeks	<b>72</b>		
		Meningkatnya Akuntabilitas Kinerja Penyelenggaraan Pemerintahan yang Berkualitas	Nilai Sakip	Skor	81	Unsur Staf	Sekretariat Daerah
						Pengawasan	Inspektorat
						Perencanaan	Bappeda Litbang
						Penelitian dan Pengembangan	
			Nilai LPPD	Skor	32,6	Unsur Staf	Sekretariat Daerah
						Pengawasan	Inspektorat
						Kearsipan	Disperpusip
			Indeks SPBE	Indeks	3,5	Komunikasi dan Informatika Statistik	Diskominfo



NO	MISI	TUJUAN / SASARAN	IKU (INDIKATOR TUJUAN) / IKD (INDIKATOR SASARAN)	SATUAN	TARGET KINERJA	URUSAN PENGAMPU	PERANGKAT DAERAH
					2023		
						Persandian	
			Opini BPK Terhadap LKPD	Peringkat	WTP	Keuangan	BPPKAD
						Pengawasan	Inspektorat
		Meningkatnya Kualitas Penyelenggaraan Pelayanan Publik Pemerintahan	Indeks Profesionalitas Aparatur	Indeks	64,5	Kepegawaian Serta Pendidikan Dan Pelatihan	BKPSDM
			Indeks Kepuasan Masyarakat	Indeks	84,2	Unsur Staf	Sekretariat Daerah
						Administrasi Kependudukan	Dispendukcapil
						Penanaman Modal	Dinas Penanaman Modal, PTSP dan Tenaga Kerja
						Fungsi Koordinasi	Kecamatan
						Kesehatan	RSUD
							Dinas Kesehatan, PP dan KB
						Unsur Staf	Sekretariat DPRD



**Tabel 4. 2 Strategi dan Arah Kebijakan untuk Pencapaian Tujuan dan Sasaran Pembangunan Daerah Kota Probolinggo Tahun 2019 - 2024**

Masalah Pokok	Isu Strategis	Sasaran	Strategi	Arah Kebijakan Pembangunan
<b>MISI 1: Pembangunan Ekonomi yang Berdaya Saing Berbasis Sektor Potensial</b>				
<b>Tujuan: Meningkatkan Pembangunan Ekonomi yang berdaya saing</b>				
Belum optimalnya pengelolaan usaha koperasi, dan stabilitas iklim investasi daerah	Optimalisasi investasi dalam mendukung sektor strategis Kota Probolinggo	Meningkatnya Nilai Investasi Daerah	Akselerasi Peningkatan Stabilitas Iklim Investasi Melalui Peningkatan Daya Tarik Investasi dan Kualitas Koperasi	<ol style="list-style-type: none"> <li>1. Pengoptimalan Sistem OSS (<i>Online Single Submsttion</i>) dalam mendukung kemudahan pelayanan perijinan</li> <li>2. Percepatan Peningkatan Daya Tarik Investasi melalui Promosi dan Pemetaan Potensi Investasi</li> <li>3. Penjagaan iklim investasi daerah</li> <li>4. Peningkatan kualitas koperasi melalui penguatan kelembagaan dan izin usaha koperasi</li> </ol>
Belum optimalnya pengelolaan produk unggulan dan daya tarik wisata sebagai potensi ekonomi daerah	Optimalisasi sektor unggulan daerah yang berdaya saing dalam meningkatkan pembangunan ekonomi	Meningkatnya Sektor Perdagangan dan Industri	Percepatan Peningkatan Daya Saing Industri dan Perdagangan melalui Peningkatan Kapasitas Pelaku Ekonomi, Nilai Tambah dan Pemasaran Produk Unggulan Daerah	<ol style="list-style-type: none"> <li>1. Peningkatan Penyediaan dan Pengelolaan Sarana Prasarana perdagangan sesuai standar guna Menjamin Stabilitas Harga</li> <li>2. Pengembangan Kapasitas SDM Pelaku Usaha dalam mendukung peningkatan Nilai Ekspor Daerah</li> <li>3. Peningkatan Daya Saing Produk Unggulan Usaha Mikro dan Industri Kecil Menengah</li> <li>4. Peningkatan Daya Saing Pariwisata melalui Pengembangan Daya Tarik, Promosi Pariwisata, serta Pelestarian Budaya dan Kesenian Tradisional</li> <li>5. Peningkatan Kapasitas Pelaku Pariwisata guna mendukung Pengembangan Ekonomi Kreatif</li> <li>6. Peningkatan Standarisasi kualitas mutu hasil dan hasil olahan Pertanian dan Perikanan</li> </ol>
Masalah Pokok	Isu Strategis	Sasaran	Strategi	Arah Kebijakan Pembangunan
<b>MISI 2: Sumberdaya manusia dan Kesejahteraan Sosial yang berkualitas</b>				
<b>Tujuan: Meningkatkan Kualitas Sumberdaya Manusia</b>				
Belum optimalnya kualitas SDM dari sisi akses pendidik dan tenaga kependidikan serta kapasitas pemuda dan olahraga	Optimalisasi akses dan kualitas pendidikan serta daya saing keolahragaan dan kepemudaan	Meningkatnya Kualitas dan Akses Pendidikan	Akselerasi akses dan kualitas pendidikan yang inklusif dan kapasitas pemuda dan olahraga	<ol style="list-style-type: none"> <li>1. Perbaiki akses dan kualitas pendidikan yang inklusif melalui ketersediaan sarana prasarana dan peningkatan kualitas tenaga pendidik serta pengendalian izin pendidikan</li> <li>2. Peningkatan kesadaran budaya literasi masyarakat</li> <li>3. Peningkatan kapasitas kepemudaan, keolahragaan dan kepramukaan</li> </ol>
Rendahnya kualitas dan akses pelayanan kesehatan dan keluarga berencana	Optimalisasi pelayanan jaminan kesehatan masyarakat dalam meningkatkan cakupan layanan dan kualitas kesehatan dan keluarga berencana	Meningkatnya Kualitas dan Akses Kesehatan	Percepatan pemerataan akses dan kualitas pelayanan kesehatan secara optimal	<ol style="list-style-type: none"> <li>1. Pemerataan akses dan kualitas pelayanan kesehatan melalui penyediaan sarana prasarana kesehatan dan pembangunan Rumah Sakit baru serta peningkatan cakupan jaminan pelayanan kesehatan bagi masyarakat</li> <li>2. Pengendalian penduduk melalui peningkatan cakupan KB dan kualitas keluarga</li> </ol>



Masalah Pokok	Isu Strategis	Sasaran	Strategi	Arah Kebijakan Pembangunan
				3. Peningkatan derajat kesehatan masyarakat melalui upaya penyehatan lingkungan dan pelibatan masyarakat
<b>Tujuan: Meningkatkan Kesejahteraan Sosial Masyarakat</b>				
Rendahnya kualitas pencari kerja, penyerapan tenaga kerja serta kepatuhan perusahaan terhadap peraturan ketenagakerjaan	Peningkatan daya saing tenaga kerja dan kualitas hubungan industrial	Meningkatnya Kuantitas Penyerapan Tenaga Kerja	Meningkatkan produktivitas dan kualitas tenaga kerja yang berdaya saing serta perluasan akses lapangan kerja	<ol style="list-style-type: none"> <li>1. Meningkatkan kualitas tenaga kerja melalui pelatihan berbasis kompetensi</li> <li>2. Meningkatkan pemerataan penempatan tenaga kerja melalui informasi pasar kerja dan layanan terpadu calon pekerja migran</li> <li>3. Meningkatkan penyelesaian perselisihan hubungan industrial melalui pembinaan perusahaan</li> </ol>
Belum optimalnya penanganan PMKS dan pemberdayaan masyarakat serta meningkatnya angka kemiskinan	Pemberdayaan masyarakat dan pembinaan PMKS sebagai upaya percepatan pengentasan kemiskinan	Meningkatnya Cakupan Perlindungan Sosial Masyarakat	Percepatan penanganan PMKS dan penanggulangan kemiskinan melalui efektifitas pemberdayaan serta jaminan sosial masyarakat	<ol style="list-style-type: none"> <li>1. Peningkatan Cakupan Layanan Penanganan PMKS serta perlindungan dan jaminan sosial melalui dukungan basis data yang akurat</li> <li>2. Peningkatan kesejahteraan serta pemberdayaan sosial bagi masyarakat Kota Probolinggo</li> <li>3. Pelestarian nilai-nilai kepahlawanan dan kesetiakawanan sosial</li> <li>4. Peningkatan kapasitas dan peran serta lembaga kemasyarakatan</li> </ol>
Belum optimalnya produktivitas pertanian yang mempengaruhi ketersediaan pangan serta keamanan pangan masyarakat	Optimalisasi ketahanan pangan masyarakat melalui peningkatan produktivitas Sektor Pertanian Dan Perikanan	Meningkatkan Kemandirian Pangan Daerah	Meningkatkan Ketahanan Pangan Masyarakat melalui ketersediaan, pemerataan akses dan keamanan pangan	<ol style="list-style-type: none"> <li>1. Peningkatan ketersediaan dan akses distribusi pangan melalui Produktivitas Pertanian dan Perikanan dengan didukung penyediaan sarana prasarana, peningkatan Kapasitas SDM dan penerapan teknologi tepat guna</li> <li>2. Peningkatan keamanan pangan melalui Penyediaan Pangan ASUH (Aman, Sehat, Utuh dan Halal)</li> </ol>
Belum optimalnya penegakan perda dan perkara serta adanya potensi konflik sosial yang mempengaruhi ketentraman, ketertiban umum	Peningkatan wawasan dan kepatuhan masyarakat terhadap peraturan yang berlaku guna mendukung ketahanan, ketentraman, ketertiban umum	Meningkatnya Keamanan, Ketenteraman, Ketertiban Umum	Meningkatkan ketahanan, ketentraman dan ketertiban umum melalui peran serta dan sinergitas pemangku kepentingan	<ol style="list-style-type: none"> <li>1. Meningkatkan wawasan kebangsaan di semua pemangku kepentingan dalam mendukung terciptanya ketahanan masyarakat</li> <li>2. Meningkatkan kewaspadaan dini untuk mewujudkan keamanan dan memudahkan kontrol terhadap penanganan potensi konflik sosial di masyarakat</li> <li>3. Pengembangan etika dan budaya politik serta pemberdayaan organisasi kemasyarakatan</li> <li>4. Meningkatkan kualitas dan kapasitas pengawasan dalam Penegakan Perda dan Perkada</li> </ol>
Masih adanya kekerasan terhadap perempuan dan anak serta belum optimalnya pemberdayaan perempuan	Pengarusutamaan gender dalam pembangunan	Meningkatnya Keberdayaan dan Kesetaraan Gender	Meningkatkan penanganan kekerasan terhadap perempuan dan anak, keterlibatan perempuan dalam pembangunan serta penguatan pemberdayaan perempuan	<ol style="list-style-type: none"> <li>1. Memperkuat kerjasama dan koordinasi antar lembaga dalam penanganan kekerasan terhadap perempuan dan anak</li> <li>2. Percepatan pemenuhan hak anak dan perlindungan khusus anak</li> </ol>



Masalah Pokok	Isu Strategis	Sasaran	Strategi	Arah Kebijakan Pembangunan
				3. Peningkatan kualitas pengelolaan sistem informasi gender dan anak 4. Meningkatkan kualitas pengarusutamaan gender dan pemberdayaan perempuan guna mewujudkan kemandirian
<b>MISI 3: Infrastruktur dan Lingkungan Hidup yang Berkelanjutan</b>				
<b>Tujuan: Meningkatkan ketersediaan infrastruktur yang berkualitas</b>				
Belum meratanya ketersediaan dan kualitas infrastruktur perkotaan	Pemerataan ketersediaan infrastruktur perkotaan yang berkualitas	Meningkatnya ketersediaan dan kualitas infrastruktur	Mewujudkan Kota Layak Huni dengan dukungan teknologi	1. Penyediaan dan peningkatan kualitas infrastruktur perkotaan dan fasilitas umum yang merata ke seluruh wilayah guna mengurangi kesenjangan dengan memperhatikan kearifan lokal 2. Peningkatan Akses Air Minum dan Sanitasi 3. Penataan dan Peningkatan kualitas prasarana, sarana dan utilitas kawasan perumahan dan kawasan permukiman 4. Peningkatan penyelenggaraan pertanahan dan penataan ruang yang didukung informasi geospasial
Masalah Pokok	Isu Strategis	Sasaran	Strategi	Arah Kebijakan Pembangunan
<b>Tujuan: Meningkatkan kualitas Lingkungan Hidup dan Ketahanan terhadap Bencana</b>				
Belum optimalnya kualitas lingkungan hidup dan kurangnya kesadaran masyarakat dalam pengelolaan lingkungan	Peningkatan kualitas dan kesadaran masyarakat dalam pengelolaan lingkungan hidup	Meningkatnya Kualitas Lingkungan Hidup	Meningkatkan kualitas lingkungan hidup sesuai daya dukung dan daya tampung lingkungan berbasis masyarakat.	1. Perencanaan, pengendalian dan peningkatan kualitas lingkungan serta upaya mitigasi dan adaptasi perubahan iklim dengan pelibatan masyarakat 2. Peningkatan upaya konservasi kawasan lindung dan RTH
Belum optimalnya manajemen penanganan bencana	Pengelolaan Bencana Secara Terpadu dengan melibatkan partisipasi aktif masyarakat	Meningkatnya Ketahanan terhadap Bencana	Meningkatkan kualitas pengelolaan kebencanaan	Peningkatan pengelolaan Kebencanaan yang didukung partisipasi masyarakat dan system informasi kebencanaan
<b>MISI 4: Tatakelola Pemerintahan dan Pelayanan Publik yang Baik</b>				
<b>Tujuan: Meningkatkan Tata Kelola dan Pelayanan Publik</b>				
a. Belum optimalnya Integrasi Manajemen Pemerintahan berbasis elektronik b. Kurangnya profesionalitas dan kompetensi SDM aparatur	a. Reformasi sistem kelembagaan, perencanaan, penganggaran dan pengendalian evaluasi yang terintegrasi dengan dukungan teknologi informasi b. Implementasi Sistem Merit dalam Manajemen ASN	Meningkatnya Akuntabilitas Kinerja Penyelenggaraan Pemerintahan yang Berkualitas	Penerapan prinsip <i>Good Governance</i> dalam penyelenggaraan pemerintahan secara konsisten yang didukung SDM aparatur yang kompeten dan profesional	1. Sinergitas perencanaan, penganggaran, penatausahaan serta monitoring evaluasi dan pelaporan melalui integrasi pemanfaatan teknologi informasi 2. Peningkatan kualitas perumusan kebijakan dan optimalisasi potensi lokal melalui pembentukan dan pembinaan Badan Usaha Milik Daerah (BUMD) 3. Peningkatan Pengendalian dan Pengawasan terhadap Penyelenggaraan Pemerintahan Daerah melalui maturitas SPIP dan kapabilitas APIP 4. Peningkatan kualitas manajemen kearsipan





Masalah Pokok	Isu Strategis	Sasaran	Strategi	Arah Kebijakan Pembangunan
				5. Perwujudan Kota Probolinggo sebagai Smart City melalui penerapan e-gov serta kebijakan satu data 6. Peningkatan Kualitas Aparatur Sipil Negara melalui pendidikan dan pelatihan serta penempatan sesuai kompetensi untuk mendukung profesionalitas aparatur
Belum optimalnya implementasi pelayanan prima karena keterbatasan sumber daya pendukung dan mekanisme pelayanan yang belum efektif	Penyederhanaan prosedur pelayanan publik yang efektif dan efisien	Meningkatnya Kualitas Penyelenggaraan Pelayanan Publik Pemerintahan	Memantapkan upaya pengembangan tata laksana pelayanan publik yang didukung transformasi digital	1. Peningkatan kualitas layanan publik yang terintegrasi dalam Mall Pelayanan Publik Kota Probolinggo 2. Peningkatan profesionalisme aparatur dan fasilitas pelayanan publik 3. Peningkatan kualitas layanan penyelenggaraan kinerja Lembaga Legislatif



4.2. PRIORITAS DAN SASARAN PEMBANGUNAN TAHUN 2023

4.2.1. TEMA, PRIORITAS DAN ARAH KEBIJAKAN PEMBANGUNAN TAHUN 2023

RPJMD Kota Probolinggo Tahun 2019 – 2024 telah menetapkan tema pembangunan tahunan yang dirumuskan berdasarkan strategi dan arah kebijakan tahunan. Dalam Perubahan RPJMD telah dilakukan juga penyesuaian kembali Tema Pembangunan Tahunan berdasarkan kebutuhan pencapaian tujuan dan sasaran pembangunan daerah pada sisa periode tahun rencana 2022-2024. Adapun tema dan prioritas pembangunan Kota Probolinggo sebagaimana diamanatkan dalam Perubahan RPJMD dimaksud disajikan pada Gambar 4.1 dibawah ini. Untuk Tahun 2023 sebagai penjabaran Tahun Keempat dari pelaksanaan RPJMD ini, telah ditetapkan Tema Pembangunan “PERCEPATAN PRODUKTIVITAS SEKTOR UNGGULAN KOTA PROBOLINGGO YANG Mendukung PERTUMBUHAN EKONOMI INKLUSIF”. Tema pembangunan ini mengandung pengertian adanya prioritas Misi Pembangunan Pertama - Pembangunan Ekonomi yang Berdaya Saing Berbasis Sektor Potensial sebagai fokus pembangunan pada Tahun 2023.





Tahun 2023. Hal ini terkait dengan kebutuhan penelaahan kebijakan yang menjadi relevan bagi suatu daerah (yang dengan demikian harus dipedomani) karena adanya amanat perundang-undangan yang bersifat mengikat secara umum (seluruh daerah) atau khusus pada daerah tertentu, suatu daerah merupakan tujuan dari kebijakan yang lebih tinggi, karakteristik suatu daerah dipengaruhi secara tidak langsung oleh kebijakan yang lebih tinggi, adanya peluang bagi pengembangan daerah serta kebijakan pemerintah pusat yang berdampak negatif bagi suatu daerah jika tidak diantisipasi dengan program tertentu.

Oleh karena itu dilakukan sinkronisasi dan penyelarasan kebijakan serta prioritas dan sasaran pembangunan berdasarkan Rencana Kerja Pemerintah (RKP) dan Rencana Kerja Pemerintah Daerah (RKPD) Provinsi Jawa Timur. Hasil dari sinkronisasi dan penyelarasan dimaksud maka telah dilakukan penyesuaian terhadap Tema Pembangunan Kota Probolinggo Tahun 2023, dengan tidak mengubah esensi dasar fokus pembangunan sebagai usaha pelaksanaan RPJMD yang juga telah diamanatkan dalam kerangka kerja tahunan. Adapun hasil penyelarasan terhadap Tema Pembangunan Kota Probolinggo Tahun 2023 sebagaimana Tabel 4.3.

**Tabel 4. 3 Penyelarasan Tema Pembangunan Kota Probolinggo Tahun 2023 dengan Tema Pembangunan RKP dan RKPD Provinsi Jawa Timur**

NASIONAL	PROVINSI JAWA TIMUR	KOTA PROBOLINGGO
Peningkatan Produktivitas untuk Transformasi Ekonomi yang Inklusif dan Berkelanjutan	Peningkatan dan Pemerataan Kualitas Sumber Daya Manusia serta Transformasi Ekonomi yang Inklusif dan Berkelanjutan untuk mendukung Daya Saing Daerah dalam menyambut era Industri Perdagangan dan Jasa Berbasis Agro	Percepatan produktivitas sektor unggulan dan Sumber Daya Manusia dalam mendukung Transformasi Ekonomi yang Inklusif dan Berkelanjutan

Berdasarkan hasil penyelarasan tema pembangunan dimaksud, dapat disajikan hasil telaah keselarasan sebagai berikut :

- Jika disandingkan dengan Tema Pembangunan Nasional pada RKP Tahun 2023 telah memiliki keselarasan fokus pembangunan pada Peningkatan Ekonomi dengan Tema Pembangunan Kota Probolinggo berdasarkan Perubahan RPJMD Tahun 2019-2024 (Percepatan Produktivitas Sektor Unggulan Kota Probolinggo Yang Mendukung Pertumbuhan Ekonomi Inklusif);
- Akan tetapi jika disandingkan dengan Tema Pembangunan Provinsi Jawa Timur Tahun 2023 terdapat kebutuhan untuk mengintegrasikan fokus pembangunan peningkatan Kualitas SDM untuk meningkatkan daya saing daerah. Oleh karena itu dalam penyesuaian dan penetapan Tema Pembangunan Kota Probolinggo dalam RKPD Tahun 2023 itu juga ditambahkan fokus percepatan peningkatan produktivitas SDM yang diarahkan untuk mendukung Transformasi Ekonomi yang Inklusif dan Berkelanjutan untuk mendorong optimalisasi pemulihan ekonomi pasca pandemi yang terjadi sejak Tahun 2020;
- Jika ditelaah dari kondisi capaian pembangunan daerah, kebutuhan untuk penetapan fokus pembangunan ekonomi dilatarbelakangi capaian kinerja pembangunan ekonomi Tahun 2021 sebesar 4,06%. Capaian kinerja dimaksud meningkat signifikan dibandingkan kinerja Tahun 2020 dimana pertumbuhan ekonomi berkontraksi hingga -3,64%. Akan tetapi capaian





ini belum bisa mencapai pertumbuhan ekonomi sebelum pandemi dimana Kota Probolinggo telah memiliki capaian pertumbuhan ekonomi diatas 5,8% sehingga masih perlu menjadi fokus pembangunan daerah;

- d. Sedangkan kondisi capaian kualitas SDM ditinjau dari sisi IPM telah mencapai kondisi kinerja yang baik, mengalami peningkatan setiap tahunnya dengan capaian Tahun 2021 sebesar 73,66. Akan tetapi jika ditinjau dari capaian persentase penduduk miskin yang juga mempengaruhi kualitas SDM kota masih terdapat penurunan capaian kinerja pada Tahun 2021 sebesar 7,44% yang meningkat 0,01% dibandingkan Tahun 2020 (7,43%). Sebelum terjadi pandemi Tahun 2020 Kota Probolinggo telah dapat menurunkan angka kemiskinan pada Tahun 2019 hingga 6,91%. Oleh karena itu memang dibutuhkan usaha untuk fokus pembangunan percepatan peningkatan produktivitas SDM dalam rangka mengurangi angka kemiskinan daerah;
- e. Kebutuhan penyelarasan Fokus Industri Perdagangan dan Jasa Berbasis Agro berdasarkan Tema Pembangunan Provinsi Jawa Timur untuk Kota Probolinggo diterjemahkan dalam percepatan produktivitas sektor unggulan dimana berdasarkan RPJMD Kota Probolinggo telah ditetapkan sektor unggulan/potensial Kota Probolinggo yaitu bertumpu pada Sektor Perdagangan dan Industri sehingga telah terdapat keselarasan.

Selain dilakukan penyelarasan terhadap Tema pembangunan Nasional, Provinsi dan Kota Probolinggo maka juga telah dilakukan sinkronisasi dan penyelarasan Prioritas Pembangunan Tahun 2023 sebagaimana tabel 4.4 dibawah ini. Berdasarkan hasil penyelarasan prioritas pembangunan, diketahui bahwa prioritas pembangunan Kota Probolinggo telah sepenuhnya selaras dengan 7 (tujuh) prioritas pembangunan nasional. Akan tetapi jika dibandingkan dengan prioritas Provinsi Jawa Timur, terdapat beberapa perbedaan mengingat penempatan fokus pembangunan Provinsi pada beberapa prioritas tidak selaras secara linier dengan prioritas nasional.

**Tabel 4. 4 Penyelarasan Prioritas Pembangunan Kota Probolinggo Tahun 2023 dengan Prioritas Pembangunan RKP dan RKPD Provinsi Jawa Timur**

NASIONAL	PROVINSI JAWA TIMUR	KOTA PROBOLINGGO
PRIORITAS 1 : Memperkuat Ketahanan Ekonomi untuk Pertumbuhan yang Berkualitas dan Berkeadilan	PRIORITAS 1 : Pemulihan Ekonomi Kerakyatan melalui Peningkatan Nilai Tambah Sektor Sekunder dan Pariwisata	PRIORITAS 1 : Peningkatan kemandirian masyarakat sebagai upaya percepatan sektor ekonomi produktif
PRIORITAS 2 : Mengembangkan Wilayah untuk Mengurangi Kesenjangan dan Menjamin Pemerataan	PRIORITAS 2 : Penguatan Konektivitas Antar Wilayah dalam Upaya Pemerataan Hasil Pembangunan serta Peningkatan Layanan Infrastruktur	PRIORITAS 2 : Pemerataan pembangunan wilayah guna meningkatkan produktivitas sektor unggulan yang berdaya saing
PRIORITAS 3 : Meningkatkan Sumberdaya Manusia Berkualitas dan Berdaya Saing	PRIORITAS 3 : Peningkatan Kualitas Pendidikan, Kesehatan, Produktivitas dan Daya Saing Ketenagakerjaan serta Pengentasan Kemiskinan	PRIORITAS 3 : Pemantapan kualitas sumber daya manusia yang berorientasi pada pasar tenaga kerja
PRIORITAS 4 : Revolusi Mental dan Pembangunan Kebudayaan	PRIORITAS 4 : Peningkatan Kepedulian Sosial dan Pelestarian Nilai-nilai Budaya Lokal	PRIORITAS 4 : Penguatan jaminan sosial untuk masyarakat kelompok rentan dan Pelestarian Kebudayaan



NASIONAL	PROVINSI JAWA TIMUR	KOTA PROBOLINGGO
PRIORITAS 5 : Memperkuat Infrastruktur untuk Mendukung Pengembangan Ekonomi dan Pelayanan Dasar	PRIORITAS 5 : Peningkatan Kemandirian Pangan dan Pengelolaan Sumberdaya Energi	PRIORITAS 5 : Peningkatan Ketersediaan Dan Kualitas Infrastruktur guna peningkatan kualitas pelayanan perkotaan
PRIORITAS 6 : Membangun Lingkungan Hidup, Meningkatkan Bencana dan Perubahan Iklim	PRIORITAS 6 : Peningkatan Ketahanan Bencana dan Kualitas Lingkungan Hidup	PRIORITAS 6 : Peningkatan pembangunan berwawasan lingkungan berbasis partisipasi masyarakat untuk kota yang tangguh dan berkelanjutan
PRIORITAS 7 : Memperkuat Stabilitas Polhunkam dan Transformasi Pelayanan Publik	PRIORITAS 7 : Peningkatan Ketentraman, Ketertiban Umum dan Peningkatan Kualitas Pelayanan Publik bagi Masyarakat di Jawa Timur	PRIORITAS 7 : Peningkatan ketentraman, ketertiban umum serta efektivitas tatakelola penyelenggaraan pemerintahan dan pelayanan publik

Berdasarkan hasil penyesuaian dan sinkronisasi tema dan prioritas pembangunan Nasional, Provinsi Jawa Timur dan Kota Probolinggo Tahun 2023, maka kemudian dirumuskan arah kebijakan, urusan pengampu / pendukung pelaksanaan arah kebijakan serta program dan kegiatan pendukung prioritas dan arah kebijakan tahunan sebagaimana pada Tabel 4.5 dibawah ini. Perumusan arah kebijakan Kota Probolinggo dimaksud mengacu pada arah kebijakan dalam RPJMD Kota Probolinggo Tahun 2019-2024 serta Arah Kebijakan Nasional yang diturunkan dari Program Prioritas Nasional dalam RKP Tahun 2023 yang dituangkan pada Peraturan Menteri Dalam Negeri Nomor 81 Tahun 2022 tentang Pedoman Penyusunan Rencana Kerja Pemerintah Daerah Tahun 2023. Sedangkan persandingan terhadap arah kebijakan pembangunan Tahun 2023 dari RKPD Provinsi Jawa Timur mengacu pada sosialisasi Tema, Prioritas dan Kebijakan Pembangunan Provinsi pada Musrenbang RKPD Provinsi Jawa Timur Tahun 2023. Adapun persandingan Prioritas dan Arah Kebijakan Pembangunan Nasional, Provinsi Jawa Timur dan Kota Probolinggo sebagaimana Tabel 4.6

**Tabel 4. 5 Prioritas dan Arah Kebijakan Pembangunan Daerah Kota Probolinggo Tahun 2023**

PRIORITAS	ARAH KEBIJAKAN	PERANGKAT DAERAH & URUSAN PENGAMPU
<b>PRIORITAS 1 :</b> Peningkatan kemandirian masyarakat sebagai upaya percepatan sektor ekonomi produktif	a. Meningkatkan daya tarik dan iklim penanaman modal melalui kebijakan Investasi b. Meningkatkan promosi pariwisata dan kapasitas pengelola destinasi wisata serta pelaku ekonomi kreatif c. Penguatan produktivitas dan produksi melalui penerapan teknologi tepat guna pada sektor pertanian dan perikanan perkotaan (urban farming) d. Meningkatkan keterjangkauan, dan kualitas konsumsi guna menjamin ketahanan pangan e. Peningkatan Ekonomi kerakyatan melalui penguatan SDM dan Kelembagaan Koperasi f. Meningkatkan kemandirian pelaku usaha mikro dan industri kecil menengah	4 PD 8 Urusan  a. Penanaman Modal b. Pariwisata c. Pertanian d. Kelautan dan Perikanan e. Pangan f. Koperasi dan UKM g. Perindustrian h. Perdagangan





PRIORITAS	ARAH KEBIJAKAN	PERANGKAT DAERAH & URUSAN PENGAMPU
	melalui fasilitasi pengembangan dan penguatan daya saing usaha g. Peningkatan perdagangan antar daerah melalui pemenuhan sarana perdagangan yang terstandarisasi, penguatan pengelolaan pasar rakyat dan perlindungan konsumen	
<b>PRIORITAS 2 :</b> Pemerataan pembangunan wilayah guna meningkatkan produktivitas sektor unggulan yang berdaya saing	Memantapkan penyelenggaraan penataan ruang dan pertanahan berbasis Teknologi Informasi guna meningkatkan sektor unggulan daerah	1 PD 2 Urusan  a. Penataan Ruang b. Pertanahan
<b>PRIORITAS 3 :</b> Pemantapan kualitas sumber daya manusia yang berorientasi pada pasar tenaga kerja	a. Meningkatkan pengelolaan sistem pendidikan yang berkualitas, meliputi pendidikan karakter, pendidikan inklusi serta optimalisasi kualitas tenaga pendidik dan kependidikan. b. Meningkatkan kualitas derajat kesehatan masyarakat dan kesadaran/partisipasi dalam kepesertaan Keluarga Berencana (KB) c. Meningkatkan pengarusutamaan gender, pemberdayaan serta perlindungan perempuan dan anak berbasis peran serta masyarakat d. Meningkatkan peran serta masyarakat dalam pembangunan dan pemberdayaan Lembaga Kemasyarakatan Kelurahan (LKK) yang efektif dan berhasil guna e. Mewujudkan penurunan jumlah pengangguran serta hubungan industrial yang kondusif f. Mengembangkan potensi keolahragaan dan kiprah Kota dalam event regional/nasional g. Meningkatkan literasi dan minat baca masyarakat serta mewujudkan digitalisasi perpustakaan h. Meningkatkan profesionalitas Sumber Daya Manusia (SDM) yang Bermartabat dan Mandiri.	12 PD 9 Urusan  a. Pendidikan b. Kesehatan, c. Pengendalian Penduduk dan KB d. Pemberdayaan Perempuan dan Perlindungan Anak e. Pemberdayaan Masyarakat f. Ketenagakerjaan g. Kepemudaan dan Olahraga h. Perpustakaan i. Kepegawaian, Pendidikan dan Pelatihan
<b>PRIORITAS 4 :</b> Penguatan jaminan sosial untuk masyarakat kelompok rentan dan Pelestarian Kebudayaan	a. Meningkatkan jaminan dan perlindungan sosial, serta penurunan angka kemiskinan berbasis validitas data yang akurat dan dinamis b. Mewujudkan penurunan jumlah Penyandang Masalah Kesejahteraan Sosial melalui penanganan terpadu dan multi sektor c. Mengembangkan Potensi dan Promosi Kesenian Daerah dan Budaya Lokal	2 PD 2 Urusan  a. Sosial b. Kebudayaan
<b>PRIORITAS 5 :</b> Peningkatan Ketersediaan Dan Kualitas Infrastruktur guna	Pemerataan Ketersediaan dan Kualitas Infrastruktur Perkotaan serta Prasarana, Sarana, Utilitas Perumahan dan Permukiman untuk mewujudkan Kota Probolinggo <i>Impressive</i>	2 PD 3 Urusan  a. Pekerjaan Umum b. Perhubungan





PRIORITAS	ARAH KEBIJAKAN	PERANGKAT DAERAH & URUSAN PENGAMPU
peningkatan kualitas pelayanan perkotaan		c. Perumahan dan Permukiman
<b>PRIORITAS 6 :</b> Peningkatan pembangunan berwawasan lingkungan berbasis partisipasi masyarakat untuk kota yang tangguh dan berkelanjutan	Meningkatkan kualitas pengelolaan lingkungan hidup dan bencana guna mendukung upaya pembangunan rendah karbon	3 PD 2 Urusan  a. Lingkungan Hidup, Trantibum (Bencana & Kebakaran) b. Lingkungan Hidup
<b>PRIORITAS 7 :</b> Peningkatan ketentraman, ketertiban umum serta efektivitas tatakelola penyelenggaraan pemerintahan dan pelayanan publik	a. Mewujudkan Keharmonisan Sosial, Keamanan dan Ketentraman Wilayah serta efektifitas antisipasi konflik sosial b. Meningkatkan kualitas perencanaan pembangunan dan kelitbangan yang lebih baik melalui peningkatan ketersediaan dan akurasi data c. Meningkatkan sistem pengawasan internal dan pengendalian kebijakan Daerah, serta pengelolaan keuangan dan aset daerah yang transparan serta akuntabel d. Mewujudkan pelayanan publik yang inovatif, cepat, mudah, murah, terjangkau, inklusif dan berkualitas e. Meningkatkan akuntabilitas penyelenggaraan pemerintahan dan Reformasi Birokrasi serta penguatan sistem berbasis teknologi informasi terintegrasi ( <i>smart city</i> )	17 PD 14 Urusan  a. Trantibum (Satpol PP) b. Kesbangpol c. Perencanaan d. Keuangan e. Kominfo f. Statistik g. Persandian h. Kearsipan i. Litbang j. Unsur Staf (Setda) k. Pengawasan (Inspektorat) l. Fungsi Koordinasi (Kecamatan) m. Dukcapil n. Unsur Staf (Setwan), o. Penanaman Modal-perijinan



**Tabel 4. 6 Persandingan Prioritas Dan Arah Kebijakan Pembangunan Tahun 2023 Antara Nasional, Provinsi Jawa Timur dan Kota Probolinggo**

RKP		RKPD PROVINSI JAWA TIMUR		RKPD KOTA PROBOLINGGO		KETERANGAN
Prioritas	Arah Kebijakan	Prioritas	Arah Kebijakan	Prioritas	Arah Kebijakan	
<b>PRIORITAS NASIONAL (PN) 1 :</b> Memperkuat Ketahanan Ekonomi untuk Pertumbuhan yang Berkualitas dan Berkeadilan	a. Pemenuhan kebutuhan energy dengan mengutamakan Peningkatan Energi Baru Terbarukan (EBT) b. Peningkatan kuantitas/ketahanan air untuk mendukung pertumbuhan ekonomi c. Peningkatan ketersediaan, akses, dan kualitas konsumsi pangan d. Peningkatan pengelolaan kemaritiman, perikanan dan kelautan e. Peningkatan kewirausahaan, usaha mikro, kecil menengah (UMKM) dan koperasi f. Peningkatan nilai tambah, lapangan kerja, dan investasi sektor riil dan industrialisasi g. Penguatan ekspor bernilai tinggi, dan penguatan tingkat kandungan dalam negeri (TKDN) h. Penguatan pilar pertumbuhan dan daya saing ekonomi	<b>PRIORITAS PROVINSI (PP) 1 :</b> Pemulihan Ekonomi Kerakyatan melalui Peningkatan Nilai Tambah Sektor Sekunder dan Pariwisata	a. Meningkatkan Nilai Tambah Produksi Industri Pengolahan b. Meningkatkan Nilai Tambah Penyelenggaraan Perdagangan c. Meningkatkan Nilai tambah Produksi Pertambangan & Penggalian d. Meningkatkan Nilai tambah Produksi Pertanian, Kehutanan dan Perikanan e. Meningkatkan Realisasi Penanaman Modal f. Meningkatkan Nilai Tambah KUKM g. Meningkatkan nilai tambah pariwisata	<b>PRIORITAS 1 :</b> Peningkatan kemandirian masyarakat sebagai upaya percepatan sektor ekonomi produktif	a. Meningkatkan daya tarik dan iklim penanaman modal melalui kebijakan Investasi b. Meningkatkan promosi pariwisata dan kapasitas pengelola destinasi wisata serta pelaku ekonomi kreatif c. Penguatan produktivitas dan produksi melalui penerapan teknologi tepat guna pada sektor pertanian dan perikanan perkotaan ( <i>urban farming</i> ) d. Meningkatkan keterjangkauan, dan kualitas konsumsi guna menjamin ketahanan pangan e. Peningkatan Ekonomi kerakyatan melalui penguatan SDM dan Kelembagaan Koperasi f. Meningkatkan kemandirian pelaku usaha mikro dan industri kecil menengah melalui fasilitasi pengembangan dan penguatan daya saing usaha g. Peningkatan perdagangan antar daerah melalui pemenuhan sarana perdagangan yang terstandardisasi, penguatan pengelolaan pasar rakyat dan perlindungan konsumen	<ul style="list-style-type: none"> <li>▪ Kebijakan energy terbarukan tidak diakomodir menjadi kebijakan tersendiri di RKPD Kota Probolinggo mengingat tidak ada kewenangan urusan ESDM di daerah, akan tetapi dapat diakomodir dalam kegiatan teknis Perangkat Daerah DLH untuk inisiasi alternative energy terbarukan</li> <li>▪ Kebijakan terkait sarana prasarana Sumberdaya air (SDA) digabungkan dalam ranah infrastruktur pada prioritas 5 untuk mendukung pengembangan pertanian dan ketahanan pangan pada prioritas 1 ini</li> <li>▪ Keterjangkauan meliputi ketersediaan dan akses pangan</li> <li>▪ Di RKP tidak tercantum arah kebijakan untuk urusan pertanian, sehingga di RKPD Kota Probolinggo arah kebijakan urusan pertanian digabung dengan urusan perikanan</li> <li>▪ Fasilitasi pengembangan usaha meliputi pemberian stimulan, peningkatan kapasitas SDM, fasilitasi promosi dan sertifikasi HAKI</li> </ul>
<b>PRIORITAS NASIONAL (PN) 2 :</b>	a. Pembangunan Wilayah Sumatera	<b>PRIORITAS PROVINSI (PP) 2 :</b>	Meningkatnya konektivitas jaringan Transportasi Darat, Laut dan Udara	<b>PRIORITAS 2 :</b> Pemerataan pembangunan	Memantapkan penyelenggaraan penataan ruang dan pertanahan berbasis	Prioritas 2 Kota Probolinggo telah selaras dengan PN dan



RKP		RKPD PROVINSI JAWA TIMUR		RKPD KOTA PROBOLINGGO		KETERANGAN
Prioritas	Arah Kebijakan	Prioritas	Arah Kebijakan	Prioritas	Arah Kebijakan	
Mengembangkan Wilayah untuk Mengurangi Kesenjangan dan Menjamin Pemerataan	b. Pembangunan Wilayah Jawa-Bali c. Pembangunan Wilayah Nusa Tenggara d. Pembangunan Wilayah Kalimantan e. Pembangunan Wilayah Sulawesi f. Pembangunan Wilayah Maluku g. Pembangunan Wilayah Papua	Penguatan Konektivitas Antar Wilayah dalam Upaya Pemerataan Hasil Pembangunan serta Peningkatan Layanan Infrastruktur		wilayah guna meningkatkan produktivitas sektor unggulan yang berdaya saing	Teknologi Informasi guna meningkatkan sektor unggulan daerah	Prioritas Provinsi yaitu pemerataan wilayah. Prioritas tersebut diwujudkan dalam arah kebijakan penyelenggaraan penataan ruang dan pertanahan, dimana dalam perwujudan struktur ruang dan pola ruang akan menciptakan pemerataan pembangunan di seluruh wilayah kota.
<b>PRIORITAS NASIONAL (PN) 3 :</b> Meningkatkan Sumberdaya Manusia Berkualitas dan Berdaya Saing	a. Pengendalian Penduduk dan Penguatan Tata Kelola Kependudukan b. Penguatan Pelaksanaan Perlindungan Sosial c. Peningkatan Akses dan Mutu Pelayanan Kesehatan d. Peningkatan Pemerataan Layanan Pendidikan Berkualitas e. Peningkatan Kualitas Anak, Perempuan, dan Pemuda f. Pengentasan Kemiskinan g. Peningkatan Produktivitas dan Daya Saing	<b>PRIORITAS PROVINSI (PP) 3 :</b> Peningkatan Kualitas Pendidikan, Kesehatan, Produktivitas dan Daya Saing Ketenagakerjaan serta Pengentasan Kemiskinan	a. Menurunnya Penduduk Miskin Perdesaan b. Meningkatnya Kemandirian PMKS c. Meningkatnya Pemberdayaan Perempuan d. Meningkatnya Kualitas Pendidikan e. Meningkatnya Derajat Kesehatan Masyarakat f. Menurunnya Pengangguran	<b>PRIORITAS 3 :</b> Pemantapan kualitas sumber daya manusia yang berorientasi pada pasar tenaga kerja	a. Meningkatkan pengelolaan sistem pendidikan yang berkualitas, meliputi pendidikan karakter, pendidikan inklusi serta optimalisasi kualitas tenaga pendidik dan kependidikan. b. Meningkatkan kualitas derajat kesehatan masyarakat dan kesadaran/partisipasi dalam kepesertaan Keluarga Berencana (KB) c. Meningkatkan pengarusutamaan gender, pemberdayaan serta perlindungan perempuan dan anak berbasis peran serta masyarakat d. Meningkatkan peran serta masyarakat dalam pembangunan dan pemberdayaan Lembaga Kemasyarakatan Kelurahan (LKK) yang efektif dan berhasil guna e. Mewujudkan penurunan jumlah pengangguran serta	▪ Secara umum arah kebijakan prioritas 3 terkait SDM untuk RKPD Kota Probolinggo telah selaras dengan RKPD, khususnya untuk lingkup urusan Pendidikan, Kesehatan, PPPA, Pemuda dan Olahraga serta usaha peningkatan produktifitas dan daya saing SDM dari pelaksanaan urusan tenaga kerja (melalui pelatihan), perpustakaan (melalui minat baca), pemberdayaan masyarakat (melalui kapasitas masyarakat dan LKK) ▪ Terkait dengan urusan perlindungan sosial dan kemiskinan untuk RKPD Kota Probolinggo masuk ke dalam Prioritas 4 dengan arah kebijakan urusan yang telah diselaraskan dengan Prioritas Nasional 3 Arah Kebijakan b dan f ▪ Jika dibandingkan dengan Prioritas dan Arah Kebijakan



RKP		RKPD PROVINSI JAWA TIMUR		RKPD KOTA PROBOLINGGO		KETERANGAN
Prioritas	Arah Kebijakan	Prioritas	Arah Kebijakan	Prioritas	Arah Kebijakan	
					hubungan industrial yang kondusif f. Mengembangkan potensi keolahragaan dan kiprah Kota dalam event regional/nasional g. Meningkatkan literasi dan minat baca masyarakat serta mewujudkan digitalisasi perpustakaan h. Meningkatkan profesionalitas Sumber Daya Manusia (SDM) yang Bermartabat dan Mandiri.	Provinsi, maka RKPD Kota Probolinggo untuk prioritas ini secara umum telah selaras dengan dengan Prioritas Provinsi ke 3 namun demikian pada beberapa arah kebijakan provinsi muncul kebijakan/intervensi spesifik ■ Arah kebijakan kota terkait ketenagakerjaan mengacu pada Prioritas Provinsi dimaksud walaupun tidak memiliki keselarasan secara langsung dengan Prioritas Nasional dimaksud
<b>PRIORITAS NASIONAL (PN) 4 :</b> Revolusi Mental dan Pembangunan Kebudayaan	a. Revolusi Mental dan Pembinaan Ideologi Pancasila untuk Memperkukuh Ketahanan Budaya Bangsa dan Membentuk Mentalitas Bangsa yang Maju, Modern, dan Berkarakter b. Meningkatkan Pemajuan dan Pelestarian Kebudayaan untuk Memperkuat Karakter dan Memperteguh Jati Diri Bangsa, Meningkatkan Kesejahteraan Rakyat, dan Mempengaruhi Arah Perkembangan Peradaban Dunia c. Memperkuat Moderasi Beragama untuk Mengukuhkan Toleransi, Kerukunan, dan Harmoni Sosial	<b>PRIORITAS PROVINSI (PP) 4 :</b> Peningkatan Kepedulian Sosial dan Pelestarian Nilai-nilai Budaya Lokal	a. Meningkatkan Kepedulian Sosial b. Pelestarian Nilai - Nilai Budaya Lokal c. Terwujudnya Tata Kelola Pemerintahan yang Akuntabel d. Meningkatkan Kepuasan Masyarakat atas Layanan Pemerintah e. Meningkatkan Kemandirian Fiskal Daerah f. Meningkatkan Pengendalian Penduduk dan Kesejahteraan Keluarga	<b>PRIORITAS 4 :</b> Penguatan jaminan sosial untuk masyarakat kelompok rentan dan Pelestarian Kebudayaan	d. Meningkatkan jaminan dan perlindungan sosial, serta penurunan angka kemiskinan berbasis validitas data yang akurat dan dinamis e. Mewujudkan penurunan jumlah Penyandang Masalah Kesejahteraan Sosial melalui penanganan terpadu dan multi sektor f. Mengembangkan Potensi dan Promosi Kesenian Daerah dan Budaya Lokal	■ Terkait dengan arah kebijakan perlindungan sosial dan kemiskinan memiliki keselarasan dengan Prioritas Nasional 3 Arah Kebijakan b dan f. terkait dengan arah kebijakan PMKS (arah kebijakan b kota), pada hakekatnya terkait PMKS menjadi lingkup Perlindungan Sosial yang terakomodir pada Nasional 3 Arah Kebijakan b ■ Untuk Kota Probolinggo prioritas dan arah kebijakan urusan sosial dan kemiskinan diintegrasikan dalam Prioritas Keempat mengacu pada prioritas provinsi yang menitik beratkan pada kepedulian sosial serta prioritas nasional untuk revolusi mental yang diterjemahkan melalui usaha



RKP		RKPD PROVINSI JAWA TIMUR		RKPD KOTA PROBOLINGGO		KETERANGAN
Prioritas	Arah Kebijakan	Prioritas	Arah Kebijakan	Prioritas	Arah Kebijakan	
	d. Peningkatan Budaya Literasi, Inovasi, dan Kreativitas Bagi Terwujudnya Masyarakat Berpengetahuan dan Berkarakter					<p>peningkatan perlindungan sosial pada tingkat kota</p> <ul style="list-style-type: none"> <li>▪ Sedangkan untuk arah kebijakan kebudayaan (arah kebijakan c kota) telah selaras dengan arah kebijakan d dari Prioritas Nasional</li> <li>▪ Terkait penyelarasan dengan Prioritas Provinsi, telah terakomodir dalam arah kebijakan kota mengingat pada arah kebijakan provinsi muncul kebijakan/ intervensi spesifik</li> </ul>
<b>PRIORITAS NASIONAL (PN) 5 :</b> Memperkuat Infrastruktur untuk Mendukung Pengembangan Ekonomi dan Pelayanan Dasar	a. Meningkatkan penyediaan infrastruktur layanan dasar b. Meningkatkan konektivitas untuk mendukung kegiatan ekonomi dan akses menuju pelayanan dasar c. Meningkatkan layanan infrastruktur perkotaan d. Meningkatkan layanan energi dan ketenagalistrikan e. Meningkatkan layanan infrastruktur TIK	<b>PRIORITAS PROVINSI (PP) 5 :</b> Peningkatan Kemandirian Pangan dan Pengelolaan Sumberdaya Energi	a. Meningkatkan Kualitas Infrastruktur Dasar dan Sumber Daya Air b. Meningkatkan Aksesibilitas Infrastruktur Ketenagalistrikan c. Meningkatkan Pemanfaatan Teknologi Informasi	<b>PRIORITAS 5 :</b> Peningkatan Ketersediaan Dan Kualitas Infrastruktur guna peningkatan kualitas pelayanan perkotaan	Pemerataan Ketersediaan dan Kualitas Infrastruktur Perkotaan serta Prasarana, Sarana, Utilitas Perumahan dan Permukiman untuk mewujudkan Kota Probolinggo Impressive	<ul style="list-style-type: none"> <li>▪ Semua program prioritas nasional telah diakomodasi dalam arah kebijakan untuk Prioritas 5 RKPD Kota Probolinggo Tahun 2023.</li> <li>▪ Kebijakan energy terbarukan tidak diakomodir menjadi kebijakan tersendiri di RKPD Kota Probolinggo mengingat tidak ada kewenangan urusan ESDM di daerah, akan tetapi dapat diakomodir dalam kegiatan teknis Perangkat Daerah DLH untuk inisiasi alternative energy terbarukan</li> <li>▪ Kebijakan layanan infrastruktur TIK diakomodir dalam Prioritas 7 dengan arah kebijakan : Meningkatkan akuntabilitas penyelenggaraan pemerintahan dan Reformasi Birokrasi serta penguatan sistem berbasis teknologi</li> </ul>



RKP		RKPD PROVINSI JAWA TIMUR		RKPD KOTA PROBOLINGGO		KETERANGAN
Prioritas	Arah Kebijakan	Prioritas	Arah Kebijakan	Prioritas	Arah Kebijakan	
						informasi terintegrasi ( <i>smart city</i> ) <ul style="list-style-type: none"> <li>Untuk kebijakan terkait Pangan berdasarkan prioritas dan arah kebijakan Provinsi Jawa Timur, untuk Kota Probolinggo diintegrasikan dalam Prioritas 1</li> </ul>
<b>PRIORITAS NASIONAL (PN) 6 :</b> Membangun Lingkungan Hidup, Meningkatkan Bencana dan Perubahan Iklim	a. Peningkatan Kualitas Lingkungan Hidup b. Peningkatan Ketahanan Bencana dan Iklim c. Pembangunan Rendah Karbon	<b>PRIORITAS PROVINSI (PP) 6 :</b> Peningkatan Ketahanan Bencana dan Kualitas Lingkungan Hidup	a. Meningkatnya Kualitas Lingkungan Hidup b. Meningkatnya Kapasitas Ketangguhan terhadap Bencana	<b>PRIORITAS 6 :</b> Peningkatan pembangunan berwawasan lingkungan berbasis partisipasi masyarakat untuk kota yang tangguh dan berkelanjutan	Meningkatkan kualitas pengelolaan lingkungan hidup dan bencana guna mendukung upaya pembangunan rendah karbon	<ul style="list-style-type: none"> <li>Semua arah kebijakan / program prioritas nasional dari Prioritas Nasional ini telah diakomodir di RKPD Tahun 2023 Kota Probolinggo</li> </ul>
<b>PRIORITAS NASIONAL (PN) 7 :</b> Memperkuat Stabilitas Polhunkam dan Transformasi Pelayanan Publik	a. Konsolidasi Demokrasi b. Optimalisasi Kebijakan Luar Negeri c. Penegakan Hukum Nasional d. Reformasi Birokrasi dan Tata Kelola e. Menjaga Stabilitas Keamanan Nasional	<b>PRIORITAS PROVINSI (PP) 7 :</b> Peningkatan Ketentraman, Ketertiban Umum dan Peningkatan Kualitas Pelayanan Publik bagi Masyarakat di Jawa Timur	Meningkatnya Keamanan, ketentraman dan Ketertiban Umum Masyarakat	<b>PRIORITAS 7 :</b> Peningkatan ketentraman, ketertiban umum serta efektivitas tatakelola penyelenggaraan pemerintahan dan pelayanan publik	a. Mewujudkan Keharmonisan Sosial, Keamanan dan Ketentraman Wilayah serta efektivitas antisipasi konflik sosial b. Meningkatkan kualitas perencanaan pembangunan dan kelitbangan yang lebih baik melalui peningkatan ketersediaan dan akurasi data c. Meningkatkan sistem pengawasan internal dan pengendalian kebijakan Daerah, serta pengelolaan keuangan dan aset daerah yang transparan serta akuntabel d. Mewujudkan pelayanan publik yang inovatif, cepat,	<ul style="list-style-type: none"> <li>Penyelarasan Prioritas dan Arah Kebijakan RKPD Kota Probolinggo telah selaras dengan Prioritas Nasional 7 Arah Kebijakan d dan e</li> <li>Sedangkan untuk arah kebijakan a-c dari Prioritas Nasional ini tidak menjadi ruang lingkup kewenangan penyelenggaraan urusan Pemerintah Daerah</li> <li>Jika diselaraskan dengan prioritas dan arah kebijakan provinsi, maka telah terdapat keselarasan untuk pencapaian keamanan dan ketertiban umum serta tata kelola pemerintahan, akan tetapi untuk pada arah kebijakan provinsi muncul kebijakan/ intervensi spesifik</li> </ul>





RKP		RKPD PROVINSI JAWA TIMUR		RKPD KOTA PROBOLINGGO		KETERANGAN
Prioritas	Arah Kebijakan	Prioritas	Arah Kebijakan	Prioritas	Arah Kebijakan	
					mudah, murah, terjangkau, inklusif dan berkualitas e. Meningkatkan akuntabilitas penyelenggaraan pemerintahan dan Reformasi Birokrasi serta penguatan sistem berbasis teknologi informasi terintegrasi ( <i>smart city</i> )	





Prioritas dan arah kebijakan pembangunan Tahun 2023 sebagaimana pada Tabel 4.5 ditujukan untuk mewujudkan tujuan dan sasaran pembangunan daerah yang telah ditetapkan dalam RPJMD Kota Probolinggo Tahun 2019-2024 sebagaimana dijabarkan dalam subbab 4.1. Oleh karena itu dapat dibuat persandingan keterkaitan dan dukungan prioritas pembangunan Tahun 2023 dalam mewujudkan sasaran pembangunan daerah Kota Probolinggo beserta urusan pendukung dan Perangkat Daerah penanggungjawab sebagaimana Tabel 4.7 dibawah ini.

**Tabel 4. 7 Keterkaitan Prioritas Pembangunan Tahun 2023 dalam Perwujudan Sasaran Pembangunan Daerah Kota Probolinggo Tahun 2019-2024**

PRIORITAS TAHUN 2023	SASARAN RPJMD TAHUN 2019-2024	URUSAN	PERANGKAT DAERAH
PRIORITAS 1 : Peningkatan kemandirian masyarakat sebagai upaya percepatan sektor ekonomi produktif	Sasaran 1 : Meningkatnya Nilai Investasi Daerah (MISI 1)	▪ Penanaman Modal ▪ Koperasi, Usaha Kecil, dan Menengah	▪ DPMPTSP dan Naker ▪ DKUPP
	Sasaran 2 : Meningkatnya Sektor Perdagangan dan Industri (MISI 1)	▪ Perdagangan ▪ Pariwisata ▪ Koperasi, Usaha Kecil, dan Menengah ▪ Perindustrian ▪ Pertanian ▪ Perikanan	▪ DKUPP ▪ Dispopar ▪ DPKPP
	Sasaran 7 : Meningkatkan Kemandirian Pangan Daerah (MISI 2)	▪ Pangan	▪ DPKPP
PRIORITAS 2 : Pemerataan pembangunan wilayah guna meningkatkan produktivitas sektor unggulan yang berdaya saing	Sasaran 10 : Meningkatnya ketersediaan dan kualitas infrastruktur (MISI 3)	▪ Pekerjaan Umum dan Penataan Ruang ▪ Pertanahan	▪ DPUPR dan Perkim
PRIORITAS 3 : Pemantapan kualitas sumber daya manusia yang berorientasi pada pasar tenaga kerja	Sasaran 3 : Meningkatnya Kualitas dan Akses Pendidikan (MISI 2)	▪ Pendidikan ▪ Perpustakaan ▪ Pemuda Olahraga	▪ Disdikbud ▪ Disperpusip ▪ Dispopar
	Sasaran 4 : Meningkatnya Kualitas dan Akses Kesehatan (MISI 2)	▪ Kesehatan ▪ Pengendalian Penduduk dan KB	▪ Dinkes PP KB
	Sasaran 5 : Meningkatnya Kuantitas Penyerapan Tenaga Kerja (MISI 2)	▪ Tenaga Kerja	▪ DPMPTSP dan Naker
	Sasaran 6 : Meningkatnya Cakupan Perlindungan Sosial Masyarakat (MISI 2)	▪ Pemberdayaan Masyarakat	▪ Dinsos PPPA ▪ 5 Kecamatan
	Sasaran 9 : Meningkatnya Keberdayaan dan Kesetaraan Gender (MISI 2)	▪ Pemberdayaan Perempuan dan Pelindungan Anak	▪ Dinsos PPPA
	Sasaran 13 :	▪ Pendidikan dan Pelatihan	▪ BKPSDM





PRIORITAS TAHUN 2023	SASARAN RPJMD TAHUN 2019-2024	URUSAN	PERANGKAT DAERAH
	Meningkatnya Akuntabilitas Kinerja Penyelenggaraan Pemerintahan yang Berkualitas (MISI 4)		
PRIORITAS 4 : Penguatan jaminan sosial untuk masyarakat kelompok rentan dan Pelestarian Kebudayaan	Sasaran 2 : Meningkatnya Sektor Perdagangan dan Industri (MISI 1)	▪ Kebudayaan	▪ Disdikbud
	Sasaran 6 : Meningkatnya Cakupan Perlindungan Sosial Masyarakat (MISI 2)	▪ Sosial	▪ Dinsos PP PA
PRIORITAS 5 : Peningkatan Ketersediaan Dan Kualitas Infrastruktur guna peningkatan kualitas pelayanan perkotaan	Sasaran 10 : Meningkatnya ketersediaan dan kualitas infrastruktur (MISI 3)	▪ Pekerjaan Umum dan Penataan Ruang ▪ Perumahan dan Kawasan Permukiman ▪ Perhubungan	▪ DPUPR dan Perkim ▪ Dishub
PRIORITAS 6 : Peningkatan pembangunan berwawasan lingkungan berbasis partisipasi masyarakat untuk kota yang tangguh dan berkelanjutan	Sasaran 11 : Meningkatnya Kualitas Lingkungan Hidup (MISI 3)	▪ Lingkungan Hidup	▪ DLH
	Sasaran 12 : Meningkatnya Ketahanan terhadap Bencana (MISI 3)	▪ Ketentraman dan Ketertiban Umum - Sub Bencana ▪ Ketentraman dan Ketertiban Umum - Sub Kebakaran	▪ BPBD ▪ Satpol PP
PRIORITAS 7 : Peningkatan ketentraman, ketertiban umum serta efektivitas tatakelola penyelenggaraan pemerintahan dan pelayanan publik	Sasaran 8 : Meningkatnya Keamanan, Ketenteraman, Ketertiban Umum (MISI 2)	▪ Ketentraman dan Ketertiban Umum ▪ Kesatuan Bangsa dan Politik	▪ Satpol PP ▪ Bakesbangpol
	Sasaran 13 : Meningkatnya Akuntabilitas Kinerja Penyelenggaraan Pemerintahan yang Berkualitas (MISI 4)	▪ Unsur Staf ▪ Perencanaan ▪ Penelitian dan Pengembangan Keuangan ▪ Pengawasan ▪ Kearsipan ▪ Komunikasi dan Informatika ▪ Statistika ▪ Persandian	▪ Setda ▪ Bappeda Litbang ▪ BPPKAD ▪ Inspektorat ▪ Disperpusip ▪ Diskominfo
	Sasaran 14 : Meningkatnya Kualitas Penyelenggaraan Pelayanan Publik Pemerintahan (MISI 4)	▪ Kesehatan ▪ Unsur Staff ▪ Fungsi Koordinasi ▪ Administrasi kependudukan dan pencatatan sipil	▪ Dinkes (BLUD Puskesmas & RSUD) ▪ Sekretariat DPRD ▪ 5 Kecamatan ▪ Dispendukpil



Tabel 4. 8 Rekapitulasi Dukungan Pencapaian Prioritas Pembangunan Kota Probolinggo Tahun 2023

NO	PRIORITAS	REKAPITULASI DUKUNGAN				
		Arah Kebijakan	Urusan Pengampu	PD Pengampu	Program Pendukung	Kegiatan Pendukung
1	<b>PRIORITAS 1 :</b> Peningkatan kemandirian masyarakat sebagai upaya percepatan sektor ekonomi produktif	7 Arah Kebijakan	8 Urusan	4 Perangkat Daerah	29 Program	38 Kegiatan
2	<b>PRIORITAS 2 :</b> Pemerataan pembangunan wilayah guna meningkatkan produktivitas sektor unggulan yang berdaya saing	1 Arah Kebijakan	2 Urusan	1 Perangkat Daerah	3 Program	3 Kegiatan
3	<b>PRIORITAS 3 :</b> Pemantapan kualitas sumber daya manusia yang berorientasi pada pasar tenaga kerja	8 Arah Kebijakan	9 Urusan	12 Perangkat Daerah	27 Program	54 Kegiatan
4	<b>PRIORITAS 4 :</b> Penguatan jaminan sosial untuk masyarakat kelompok rentan dan Pelestarian Kebudayaan	3 Arah Kebijakan	2 Urusan	2 Perangkat Daerah	10 Program	14 Kegiatan
5	<b>PRIORITAS 5 :</b> Peningkatan Ketersediaan Dan Kualitas Infrastruktur guna peningkatan kualitas pelayanan perkotaan	1 Arah Kebijakan	3 Urusan	2 Perangkat Daerah	13 Program	20 Kegiatan
6	<b>PRIORITAS 6 :</b> Peningkatan pembangunan berwawasan lingkungan berbasis partisipasi masyarakat untuk kota yang tangguh dan berkelanjutan	1 Arah Kebijakan	2 Urusan	3 Perangkat Daerah	11 Program	20 Kegiatan
7	<b>PRIORITAS 7 :</b> Peningkatan ketentraman, ketertiban umum serta efektivitas tatakelola penyelenggaraan pemerintahan dan pelayanan publik	5 Arah Kebijakan	14 Urusan	17 Perangkat Daerah	28 Program	57 Kegiatan





**Tabel 4. 9 Dukungan Program dan Kegiatan dalam Pencapaian Prioritas dan Arah Kebijakan Pembangunan Daerah Kota Probolinggo Tahun 2023**

N O	PRIORITAS	Rekapitulasi Dukungan					
		Arah Kebijakan		Urusan Pengampu	PD Pengampu	Program Pendukung	Kegiatan Pendukung
1	PRIORITAS 1 :						
a.	Peningkatan kemandirian masyarakat sebagai upaya percepatan sektor ekonomi produktif	A .	Meningkatkan Daya Tarik Dan Iklim Penanaman Modal Melalui Kebijakan Investasi	Penanaman Modal	Dinas Penanaman Modal, Pelayanan Terpadu Satu Pintu Dan Tenaga Kerja	Program Pengembangan Iklim Penanaman Modal	Pembuatan Peta Potensi Investasi Kabupaten/Kota
						Program Promosi Penanaman Modal	Penyelenggaraan Promosi Penanaman Modal Yang Menjadi Kewenangan Daerah Kabupaten/Kota
						Program Pengendalian Pelaksanaan Penanaman Modal	Pengendalian Pelaksanaan Penanaman Modal Yang Menjadi Kewenangan Daerah Kabupaten/Kota
						Program Pengelolaan Data Dan Sistem Informasi Penanaman Modal	Pengelolaan Data Dan Informasi Perizinan Dan Non Perizinan Yang Terintegrasi Pada Tingkat Daerah Kabupaten/Kota
		B .	Meningkatkan Promosi Pariwisata Dan Kapasitas Pengelola Destinasi Wisata Serta Pelaku Ekonomi Kreatif	Pariwisata	Dinas Kepemudaan, Olahraga Dan Pariwisata	Program Peningkatan Daya Tarik Destinasi Pariwisata	Pengelolaan Daya Tarik Wisata Kab / Kota
							Pengelolaan Kawasan Strategis Pariwisata Kab/Kota
							Pengelolaan Destinasi Pariwisata Kab / Kota
							Penetapan Tanda Daftar Usaha Pariwisata Daerah Kab / Kota
						Program Pemasaran Pariwisata	Pemasaran Pariwisata Dalam Dan Luar Negeri Daya Tarik, Destinasi Dan Kawasan Strategis Pariwisata Kabupaten/Kota
						Program Pengembangan Sumber Daya Pariwisata Dan Ekonomi Kreatif	Pelaksanaan Peningkatan Kapasitas Sumber Daya Manusia Pariwisata Dan





N O	PRIORITAS	Rekapitulasi Dukungan					
		Arah Kebijakan		Urusan Pengampu	PD Pengampu	Program Pendukung	Kegiatan Pendukung
							Ekonomi Kreatif Tingkat Dasar
		C	Penguatan Produktivitas Dan Produksi Melalui Penerapan Teknologi Tepat Guna Pada Sektor Pertanian Dan Perikanan Perkotaan (Urban Farming)	Kelautan Dan Perikanan	Dinas Pertanian, Ketahanan Pangan Dan Perikanan	Program Pengelolaan Perikanan Tangkap	Pemberdayaan Nelayan Kecil Dalam Daerah Kabupaten/Kota
		.					Pengelolaan Dan Penyelenggaraan Tempat Pelelangan Ikan (TPI)
						Program Pengelolaan Perikanan Budidaya	Pengelolaan Pembudidayaan Ikan
						Program Pengawasan Sumberdaya Kelautan Dan Perikanan	Pengawasan Sumber Daya Perikanan Di Wilayah Sungai, Danau, Waduk, Rawa, Dan Genangan Air Lainnya Yang Dapat Diusahakan Dalam Kabupaten/Kota
						Program Pengolahan Dan Pemasaran Hasil Perikanan	Penerbitan Tanda Daftar Usaha Pengolahan Hasil Perikanan Bagi Usaha Skala Mikro Dan Kecil
				Pertanian	DINAS PERTANIAN, KETAHANAN PANGAN DAN PERIKANAN	Program Penyediaan Dan Pengembangan Sarana Pertanian	Pengelolaan Sumber Daya Genetik (SDG) Hewan, Tumbuhan, Dan Mikro Organisme Kewenangan Kabupaten/ Kota
							Pembangunan Prasarana Pertanian
						Program Penyediaan Dan Pengembangan Prasarana Pertanian	
						Program Pengendalian Kesehatan Hewan Dan Kesehatan Masyarakat Veteriner	Penjaminan Kesehatan Hewan, Penutupan Dan Pembukaan Daerah Wabah Penyakit Hewan Menular Dalam Daerah Kabupaten/Kota
							Penerapan Dan Pengawasan Persyaratan Teknis





N O	PRIORITAS	Rekapitulasi Dukungan					
		Arah Kebijakan		Urusan Pengampu	PD Pengampu	Program Pendukung	Kegiatan Pendukung
							Kesehataan Masyarakat Veteriner
							Penerapan Dan Pengawasan Persyaratan Teknis Kesejahteraan Hewan
							Pengendalian Dan Penanggulangan Bencana Pertanian Kabupaten/Kota
							Pelaksanaan Penyuluhan Pertanian
		D .	Meningkatkan Keterjangkauan, Dan Kualitas Konsumsi Guna Menjamin Ketahanan Pangan	Pangan	Dinas Pertanian, Ketahanan Pangan Dan Perikanan	Program Peningkatan Diversifikasi Dan Ketahanan Pangan Masyarakat	Penyediaan Dan Penyaluran Pangan Pokok Atau Pangan Lainnya Sesuai Dengan Kebutuhan Daerah Kabupaten/Kota Dalam Rangka Stabilisasi Pasokan Dan Harga Pangan
							Pelaksanaan Pencapaian Target Konsumsi Pangan Perkapita/Tahun Sesuai Dengan Angka Kecukupan Gizi
							Penyusunan Peta Kerentanan Dan Ketahanan Pangan Kecamatan
							Pelaksanaan Pengawasan Keamanan Pangan Segar Daerah Kabupaten/Kota
						Program Penanganan Kerawanan Pangan	Penerbitan Izin Usaha Simpan Pinjam Untuk Koperasi Dengan Wilayah Keanggotaan Dalam Daerah Kabupaten/Kota
						Program Pengawasan Keamanan Pangan	Penerbitan Izin Usaha Simpan Pinjam Untuk Koperasi Dengan Wilayah Keanggotaan Dalam Daerah Kabupaten/Kota
		E .	Peningkatan Ekonomi Kerakyatan Melalui Penguatan Sdm Dan Kelembagaan Koperasi	Koperasi Dan Ukm	Dinas Koperasi Usaha Mikro Perdagangan Dan Perindustrian	Program Pelayanan Izin Usaha Simpan Pinjam	Penerbitan Izin Usaha Simpan Pinjam Untuk Koperasi Dengan Wilayah Keanggotaan Dalam Daerah Kabupaten/Kota





N O	PRIORITAS	Rekapitulasi Dukungan					
		Arah Kebijakan		Urusan Pengampu	PD Pengampu	Program Pendukung	Kegiatan Pendukung
						Program Pengawasan Dan Pemeriksaan Koperasi	Pemeriksaan Dan Pengawasan Koperasi, Koperasi Simpan Pinjam/Unit Simpan Pinjam Koperasi Yang Wilayah Keanggotaannya Dalam Daerah Kabupaten/ Kota
						Program Pemberdayaan Dan Perlindungan Koperasi	Pemberdayaan Dan Perlindungan Koperasi Yang Keanggotaannya Dalam Daerah Kabupaten/Kota
						Program Pemberdayaan Umkm	Pemberdayaan Usaha Mikro Yang Dilakukan Melalui Pendataan, Kemitraan, Kemudahan Perizinan, Penguatan Kelembagaan Dan Koordinasi Dengan Para Pemangku Kepentingan
						Program Pengembangan Umkm	Pengembangan Usaha Mikro Dengan Orientasi Peningkatan Skala Usaha Menjadi Usaha Kecil
	F .	Meningkatkan Kemandirian Pelaku Usaha Mikro Dan Industri Kecil Menengah Melalui Fasilitasi Pengembangan Usaha	Perindustrian	Dinas Koperasi Usaha Mikro Perdagangan Dan Perindustrian	Program Perencanaan Dan Pembangunan Industri	Penyusunan Dan Evaluasi Rencana Pembangunan Industri Kabupaten/Kota	
		G .	Peningkatan Sarana Perdagangan Dan Penguatan Pengelolaan Pasar Rakyat Dalam Rangka Standarisasi Dan Perlindungan Konsumen	Perdagangan	Dinas Koperasi Usaha Mikro Perdagangan Dan Perindustrian	Program Peningkatan Sarana Distribusi Perdagangan	Pembangunan Dan Pengelolaan Sarana Distribusi Perdagangan
							Pembinaan Terhadap Pengelola Sarana Distribusi Perdagangan Masyarakat Di Wilayah Kerjanya
						Program Stabilisasi Harga Barang Kebutuhan	Menjamin Ketersediaan Barang Kebutuhan Pokok Dan Barang





N O	PRIORITAS	Rekapitulasi Dukungan					
		Arah Kebijakan		Urusan Pengampu	PD Pengampu	Program Pendukung	Kegiatan Pendukung
						Pokok Dan Barang Penting	Penting Di Tingkat Daerah Kabupaten/ Kota
							Pengendalian Harga, Dan Stok Barang Kebutuhan Pokok Dan Barang Penting Di Tingkat Pasar Kabupaten/Kota
						Program Pengembangan Ekspor	Penyelenggaraan Promosi Dagang Melalui Pameran Dagang Dan Misi Dagang Bagi Produk Ekspor Unggulan Yang Terdapat Pada 1 (Satu) Daerah
						Program Standardisasi Dan Perlindungan Konsumen	Pelaksanaan Metrologi Legal, Berupa Tera, Tera Ulang, Dan Pengawasan
2	PRIORITAS 2 :						
a.	Penguatan pembangunan wilayah guna meningkatkan produktivitas sektor unggulan yang berdaya saing	A .	Memantapkan Penyelenggaraa n Penataan Ruang Dan Pertanahan Berbasis Teknologi Informasi Guna Meningkatkan Sektor Unggulan Daerah	Penataan Ruang	Dinas Pekerjaan Umum, Penataan Ruang, Perumahan Dan Kawasan Permukiman	Program Penyelenggaraa n Penataan Ruang	Penetapan Rencana Tata Ruang Wilayah (Rtrw) Dan Rencana Rinci Tata Ruang (Rtrr) Kabupaten/Kota
				Pertanahan	DINAS PEKERJAAN UMUM, PENATAAN RUANG, PERUMAHAN DAN KAWASAN PERMUKIMAN	Program Penyelesaian Sengketa Tanah Garapan	Penyelesaian Sengketa Tanah Garapan Dalam Daerah Kabupaten/Kota
						Program Pengelolaan Izin Lokasi	Pemberian Izin Lokasi Dalam 1 (Satu) Daerah Kabupaten / Kota
3	PRIORITAS 3 :						
a.	Pemantapan kualitas sumber daya manusia yang berorientasi pada pasar tenaga kerja	A .	Meningkatkan Pengelolaan Sistem Pendidikan Yang Berkualitas, Meliputi Pendidikan Karakter, Pendidikan Inklusi Serta Optimalisasi Kualitas Tenaga Pendidik Dan Kependidikan.	Pendidikan	Dinas Pendidikan Dan Kebudayaan	Program Pengelolaan Pendidikan	Pengelolaan Pendidikan Sekolah Dasar
							Pengelolaan Pendidikan Sekolah Menengah Pertama
							Pengelolaan Pendidikan Anak Usia Dini (PAUD)





N O	PRIORITAS	Rekapitulasi Dukungan					
		Arah Kebijakan		Urusan Pengampu	PD Pengampu	Program Pendukung	Kegiatan Pendukung
							Pengelolaan Pendidikan Nonformal /Kesetaraan
						Program Pengembangan Kurikulum	Penetapan Kurikulum Muatan Lokal Pendidikan Dasar
							Penetapan Kurikulum Muatan Lokal Pendidikan Anak Usia Dini Dan Pendidikan Nonformal
						Program Pendidik Dan Tenaga Kependidikan	Pemerataan Kuantitas Dan Kualitas Pendidik Dan Tenaga Kependidikan Bagi Satuan Pendidikan Dasar, PAUD, Dan Pendidikan Nonformal/Kesetaraan
							Penerbitan Izin Pendidikan Dasar Yang Diselenggarakan Oleh Masyarakat
		B .	Meningkatkan Kualitas Derajat Kesehatan Masyarakat Dan Kesadaran/Partisipasi Dalam Kepesertaan Keluarga Berencana (Kb)	Kesehatan, Ppkb	Dinas Kesehatan Pengendalian Penduduk Dan Keluarga Berencana	Program Pemenuhan Upaya Kesehatan Perorangan Dan Upaya Kesehatan Masyarakat	Penyediaan Fasilitas Pelayanan Kesehatan Untuk Ukm Dan Ukp Kewenangan Daerah Kabupaten/Kota
							Penyediaan Layanan Kesehatan Untuk UKM Dan UKP Rujukan Tingkat Daerah Kabupaten/Kota
							Penerbitan Izin Rumah Sakit Kelas C, D Dan Fasilitas Pelayanan Kesehatan Tingkat Daerah Kabupaten/Kota
							Perencanaan Kebutuhan Dan Pendayagunaan Sumberdaya Manusia Kesehatan Untuk UKP Dan UKM Di Wilayah Kabupaten/Kota
						Program Peningkatan Kapasitas Sumber Daya Manusia Kesehatan	





N O	PRIORITAS	Rekapitulasi Dukungan				
		Arah Kebijakan		Urusan Pengampu	PD Pengampu	Program Pendukung
						Pengembangan Mutu Dan Peningkatan Kompetensi Teknis Sumber Daya Manusia Kesehatan Tingkat Daerah Kabupaten/Kota
						Program Sediaan Farmasi, Alat Kesehatan Dan Makanan Minuman
						Pemberian Izin Apotek, Toko Obat, Toko Alat Kesehatan Dan Optikal, Usaha Mikro Obat Tradisional (UMOT)
						Program Pemberdayaan Masyarakat Bidang Kesehatan
						Pengembangan Dan Pelaksanaan Upaya Kesehatan Bersumber Daya Masyarakat (UKBM) Tingkat Daerah Kabupaten/Kota
						Program Pengendalian Penduduk
						Pemaduan Dan Sinkronisasi Kebijakan Pemerintah Daerah Provinsi Dengan Pemerintah Daerah Kabupaten/Kota Dalam Rangka Pengendalian Kuantitas Penduduk
						Program Pembinaan Keluarga Berencana (Kb)
						Pendayagunaan Tenaga Penyuluh KB/Petugas Lapangan KB (PKB/PLKB)
						Pengendalian Dan Pendistribusian Kebutuhan Alat Dan Obat Kontrasepsi Serta Pelaksanaan Pelayanan KB Di Daerah Kabupaten/Kota
						Program Pemberdayaan Dan Peningkatan Keluarga Sejahtera (Ks)
						Pelaksanaan Pembangunan Keluarga Melalui Pembinaan Ketahanan Dan Kesejahteraan Keluarga





N O	PRIORITAS	Rekapitulasi Dukungan					
		Arah Kebijakan		Urusan Pengampu	PD Pengampu	Program Pendukung	Kegiatan Pendukung
							Pelaksanaan Dan Peningkatan Peran Serta Organisasi Kemasyarakatan Tingkat Daerah Kabupaten/ Kota Dalam Pembangunan Keluarga Melalui Pembinaan Ketahanan Dan Kesejahteraan Keluarga
		C .	Meningkatkan Pengarusutamaan Gender, Pemberdayaan Serta Perlindungan Perempuan Dan Anak Berbasis Peran Serta Masyarakat	Pemberdayaan Perempuan Dan Perlindungan Anak	Dinas Sosial, Pemberdayaan Perempuan, Dan Perlindungan Anak	Program Pengarusutamaan Gender Dan Pemberdayaan Perempuan	Pemberdayaan Perempuan Bidang Politik, Hukum, Sosial, Dan Ekonomi Pada Organisasi Kemasyarakatan Kewenangan Kabupaten/Kota
							Pelebagaan Pengarusutamaan Gender (PUG) Pada Lembaga Pemerintah Kewenangan Kabupaten/Kota
						Program Pengelolaan Sistem Data Gender Dan Anak	Pengumpulan, Pengolahan Analisis Dan Penyajian Data Gender Dan Anak Dalam Kelembagaan Data Di Tingkat Daerah Kabupaten/Kota
						Program Perlindungan Perempuan	Pencegahan Kekerasan Terhadap Perempuan Lingkup Daerah Kabupaten Kota
							Penyediaan Layanan Rujukan Lanjutan Bagi Perempuan Korban Kekerasan Yang Memerlukan Koordinasi Kewenangan Kabupaten/Kota
							Penguatan Dan Pengembangan Lembaga Penyedia Layanan Perlindungan Perempuan





N O	PRIORITAS	Rekapitulasi Dukungan					
		Arah Kebijakan		Urusan Pengampu	PD Pengampu	Program Pendukung	Kegiatan Pendukung
							Tingkat Daerah Kabupaten/Kota
						Program Pemenuhan Hak Anak (Pha)	Pelembagaan PHA Pada Lembaga Pemerintah, Non Pemerintah, Dan Dunia Usaha Kewenangan Kabupaten/ Kota
							Penguatan Dan Pengembangan Lembaga Penyedia Layanan Peningkatan Kualitas Hidup Anak Kewenangan Kabupaten / Kota
						Program Perlindungan Khusus Anak	Pencegahan Kekerasan Terhadap Anak Yang Melibatkan Para Pihak Lingkup Daerah Kabupaten/Kota
							Penyediaan Layanan Bagi Anak Yang Memerlukan Perlindungan Khusus Yang Memerlukan Koordinasi Tingkat Daerah Kabupaten Kota
		D	Meningkatkan Peran Serta Masyarakat Dalam Pembangunan Dan Pemberdayaan Lembaga Kemasyarakata n Kelurahan (Lkk) Yang Efektif Dan Berhasil Guna	Pemberdayaan Masyarakat	Dinas Sosial, Pemberdayaan Perempuan, Dan Perlindungan Anak	Program Pemberdayaan Lembaga Kemasyarakatan, Lembaga Adat, Dan Masyarakat Hukum Adat	Pemberdayaan Lembaga Kemasyarakatan Yang Bergerak Di Bidang Pemberdayaan Desa Dan Lembaga Adat Tingkat Daerah Provinsi Serta Pemberdayaan Masyarakat Hukum Adat Yang Masyarakat Pelakunya Hukum Adat Yang Sama Dalam Daerah Kabupaten/Kota
				Pemberdayaan Masyarakat	KECAMATAN KANIGARAN	Program Pemberdayaan	Pemberdayaan Kelurahan





N O	PRIORITAS	Rekapitulasi Dukungan							
		Arah Kebijakan		Urusan Pengampu	PD Pengampu	Program Pendukung	Kegiatan Pendukung		
						Masyarakat Desa Dan Kelurahan	Pemberdayaan Lembaga Kemasyarakatan Tingkat Kecamatan		
				Pemberdayaan Masyarakat	KECAMATAN KADEMANGAN	Program Pemberdayaan Masyarakat Desa Dan Kelurahan	Pemberdayaan Kelurahan		
							Pemberdayaan Lembaga Kemasyarakatan Tingkat Kecamatan		
				Pemberdayaan Masyarakat	KECAMATAN KADEMANGAN	Program Pemberdayaan Masyarakat Desa Dan Kelurahan	Pemberdayaan Kelurahan		
							Pemberdayaan Lembaga Kemasyarakatan Tingkat Kecamatan		
				Pemberdayaan Masyarakat	KECAMATAN KEDOPOK	Program Pemberdayaan Masyarakat Desa Dan Kelurahan	Pemberdayaan Kelurahan		
							Pemberdayaan Lembaga Kemasyarakatan Tingkat Kecamatan		
				Pemberdayaan Masyarakat	KECAMATAN MAYANGAN	Program Pemberdayaan Masyarakat Desa Dan Kelurahan	Pemberdayaan Kelurahan		
							Pemberdayaan Lembaga Kemasyarakatan Tingkat Kecamatan		
				E .	Mewujudkan Penurunan Jumlah Pengangguran Serta Hubungan Industrial Yang Kondusif	Ketenagakerjaan	Dinas Penanaman Modal, Pelayanan Terpadu Satu Pintu Dan Tenaga Kerja	Program Pelatihan Kerja Dan Produktifitas Tenaga Kerja	Pelaksanaan Pelatihan Berdasarkan Unit Kompetensi
									Program Penempatan Tenaga Kerja
				Pengelolaan Informasi Pasar Kerja					
		Pelindungan PMI (Pra Dan Purna Penempatan) Di Daerah Kabupaten/Kota							
		Program Hubungan Industrial	Pengesahan Peraturan Perusahaan Dan Pendaftaran Perjanjian Kerja Bersama Untuk Perusahaan Yang Hanya Beroperasi						





N O	PRIORITAS	Rekapitulasi Dukungan					
		Arah Kebijakan		Urusan Pengampu	PD Pengampu	Program Pendukung	Kegiatan Pendukung
							Dalam 1 (Satu) Daerah Kabupaten/Kota
							Pencegahan Dan Penyelesaian Perselisihan Hubungan Industrial, Mogok Kerja Dan Penutupan Perusahaan Di Daerah Kabupaten/Kota
		F	Mengembangkan Potensi Keolahragaan Dan Kiprah Kota Dalam Event Regional/Nasional	Kepemudaan Dan Olahraga	Dinas Kepemudaan, Olahraga Dan Pariwisata	Program Pengembangan Kapasitas Daya Saing Kepemudaan	Penyadaran, Pemberdayaan Dan Pengembangan Pemuda Dan Kepemudaan Terhadap Pemuda Pelopor Kabupaten / Kota, Wirausaha Muda Pemula Dan Pemuda Kader Kabupaten/Kota
							Pemberdayaan Dan Pengembangan Organisasi Kepemudaan Tingkat Daerah Kabupaten / Kota
						Program Pengembangan Kapasitas Daya Saing Keolahragaan	Pembinaan Dan Pengembangan Olahraga Pendidikan Pada Jenjang Pendidikan Yang Menjadi Kewenangan Daerah Kabupaten / Kota
							Penyelenggaraan Kejuaraan Olahraga Tingkat Daerah Kabupaten / Kota
							Pembinaan Dan Pengembangan Olahraga Prestasi Tingkat Daerah Provinsi
							Pembinaan Dan Pengembangan Olahraga Rekreasi
						Program Pengembangan	Pembinaan Dan Pengembangan





N O	PRIORITAS	Rekapitulasi Dukungan					
		Arah Kebijakan		Urusan Pengampu	PD Pengampu	Program Pendukung	Kegiatan Pendukung
						Kapasitas Kepramukaan	Organisasi Kepramukaan
		G .	Meningkatkan Literasi Dan Minat Baca Masyarakat Serta Mewujudkan Digitalisasi Perpustakaan	Perpustakaan	Dinas Perpustakaan Dan Kearsipan	Program Pembinaan Perpustakaan	Pengelolaan Perpustakaan Tingkat Daerah Kabupaten / Kota
							Pembudayaan Gemar Membaca Tingkat Daerah Kabupaten/Kota
		H .	Meningkatkan Profesionalitas Sumber Daya Manusia (Sdm) Yang Bermartabat Dan Mandiri.	Kepegawaian, Pendidikan Dan Pelatihan	Badan Kepegawaian Dan Pengembangan Sumber Daya Manusia	Program Kepegawaian Daerah	Pengadaan, Pemberhentian Dan Informasi Kepegawaian Asn
							Mutasi Dan Promosi ASN
							Pengembangan Kompetensi ASN
							Penilaian Dan Evaluasi Kinerja Aparatur
						Program Pengembangan Sumber Daya Manusia	Pengembangan Kompetensi Teknis
							Sertifikasi, Kelembagaan, Pengembangan Kompetensi Manajerial Dan Fungsional
		4	PRIORITAS 4 :				
a.	Penguatan jaminan sosial untuk masyarakat kelompok rentan dan Pelestarian Kebudayaan	A .	Meningkatkan Jaminan Dan Perlindungan Sosial, Serta Penurunan Angka Kemiskinan Berbasis Validitas Data Yang Akurat Dan Dinamis	Sosial	Dinas Sosial, Pemberdayaan Perempuan, Dan Perlindungan Anak	Program Penanganan Bencana	Penyelenggaraan Pemberdayaan Masyarakat Terhadap Kesiapsiagaan Bencana Kabupaten/ Kota
						Program Perlindungan Dan Jaminan Sosial	Pengelolaan Data Fakir Miskin Cakupan Daerah Kabupaten/Kota
						Program Pemberdayaan Sosial	Pengembangan Potensi Sumber Kesejahteraan Sosial Daerah Kabupaten/ Kota
						Program Pengelolaan Taman Makam Pahlawan	Pemeliharaan Taman Makam Pahlawan Nasional Kabupaten/Kota
		B .	Mewujudkan Penurunan Jumlah Penyandang Masalah Kesejahteraan Sosial Melalui Penanganan	Sosial	Dinas Sosial, Pemberdayaan Perempuan, Dan Perlindungan Anak	Program Rehabilitasi Sosial	Rehabilitasi Sosial Dasar Penyandang Disabilitas Terlantar, Anak Terlantar, Lanjut Usia Terlantar, Serta Gelandangan





N O	PRIORITAS	Rekapitulasi Dukungan					
		Arah Kebijakan		Urusan Pengampu	PD Pengampu	Program Pendukung	Kegiatan Pendukung
5	PRIORITAS 5 :		Terpadu Dan Multi Sektor				Pengemis Di Luar Panti Sosial
							Rehabiltasi Sosial Penyandang Masalah Kesejahteraan Sosial (PMKS) Lainnya Bukan Korban HIV/Aids Dan Napza Di Luar Panti Sosial
		C .	Mengembangk n Potensi Dan Promosi Kesenian Daerah Dan Budaya Lokal	Kebudayaan	Dinas Pendidikan Dan Kebudayaan	Program Pengembangan Kebudayaan	Pengelolaan Kebudayaan Yang Masyarakat Pelakunya Dalam Daerah Kabupaten/Kota
							Pelestarian Kesenian Tradisional Yang Masyarakat Pelakunya Dalam Daerah Kabupaten/Kota
							Pembinaan Lembaga Adat Yang Penganutnya Dalam Daerah Kabupaten/Kota
							Pembinaan Kesenian Yang Masyarakat Pelakunya Dalam Daerah Kabupaten/Kota
						Program Pengembangan Kesenian Tradisional	Pembinaan Sejarah Lokal Dalam 1 (Satu) Daerah Kabupaten/Kota
						Program Pembinaan Sejarah	Penetapan Cagar Budaya Peringkat Kabupaten/Kota
						Program Pelestarian Dan Pengelolaan Cagar Budaya	Pengelolaan Cagar Budaya Peringkat Kabupaten/Kota
							Pengelolaan Museum Kabupaten/Kota
						Program Pengelolaan Permuseuman	





N O	PRIORITAS	Rekapitulasi Dukungan						
		Arah Kebijakan		Urusan Pengampu	PD Pengampu	Program Pendukung	Kegiatan Pendukung	
a.	Peningkatan Ketersediaan Dan Kualitas Infrastruktur guna peningkatan kualitas pelayanan perkotaan	A .	Pemerataan Ketersediaan Dan Kualitas Infrastruktur Perkotaan Serta Prasarana, Sarana, Utilitas Perumahan Dan Permukiman Untuk Mewujudkan Kota Probolinggo Impressive	Pekerjaan Umum Dan Penataan Ruang	Dinas Pekerjaan Umum, Penataan Ruang, Perumahan Dan Kawasan Permukiman	Program Pengelolaan Sumber Daya Air (Sda)	Pengembangan Dan Pengelolaan Sistem Irigasi Primer Dan Sekunder Pada Daerah Irigasi Yang Luasnya Dibawah 1000 Ha Dalam 1 (Satu) Daerah Kabupaten/Kota	
						Program Penyelenggaraa n Jalan	Penyelenggaraan Jalan Kabupaten/Kota	
						Program Pengelolaan Dan Pengembangan Sistem Drainase	Pengelolaan Dan Pengembangan Sistem Drainase Yang Terhubung Langsung Dengan Sungai Dalam Daerah Kabupaten / Kota	
						Program Penataan Bangunan Gedung	Penyelenggaraan Bangunan Gedung Di Wilayah Daerah Kabupaten/Kota, Pemberian Izin Mendirikan Bangunan (IMB) Dan Sertifikat Laik Fungsi Bangunan Gedung	
						Program Pengelolaan Dan Pengembangan Sistem Penyediaan Air Minum	Pengelolaan Dan Pengembangan Sistem Penyediaan Air Minum (SPAM) Di Daerah Kabupaten/Kota	
						Program Pengelolaan Dan Pengembangan Sistem Air Limbah	Pengelolaan Dan Pengembangan Sistem Air Limbah Domestik Dalam Daerah Kabupaten/Kota	
						Perumahan Dan Kawasan Permukiman	Program Pengembangan Permukiman	Penyelenggaraan Infrastruktur Pada Permukiman Di Kawasan Strategis Daerah Kabupaten/Kota
							Program Pengembangan Perumahan	Penerbitan Izin Pembangunan Dan Pengembangan Perumahan
				Pembinaan Pengelolaan Rumah Susun Umum Dan/Atau Rumah Khusus				





N O	PRIORITAS	Rekapitulasi Dukungan					
		Arah Kebijakan		Urusan Pengampu	PD Pengampu	Program Pendukung	Kegiatan Pendukung
				Perhubungan	DINAS PERHUBUNG AN	Program Peningkatan Prasarana, Sarana Dan Utilitas Umum (Psu)	Urusan Penyelenggaraan PSU Perumahan
						Program Penyelenggaraa n Lalu Lintas Dan Angkutan Jalan (Llaj)	Penyediaan Perlengkapan Jalan Di Jalan Kabupaten/Kota
							Penerbitan Izin Penyelenggaraan Dan Pembangunan Fasilitas Parkir
							Pengujian Berkala Kendaraan Bermotor
							Persetujuan Hasil Analisis Dampak Lalu Lintas (Andalalin) Untuk Jalan Kabupaten/Kota
							Penyediaan Angkutan Umum Untuk Jasa Angkutan Orang Dan/Atau Barang Antar Kota Dalam 1 (Satu) Daerah Kabupaten/Kota
							Penetapan Rencana Umum Jaringan Trayek Perkotaan Dalam 1 (Satu) Daerah Kabupaten/Kota
							Penerbitan Izin Penyelenggaraan Angkutan Orang Dalam Trayek Lintas Daerah Kabupaten/Kota Dalam 1 (Satu) Daerah Kabupaten/Kota
						Program Pengelolaan Pelayaran	Penerbitan Izin Usaha Angkutan Laut Bagi Badan Usaha Yang Berdomisili Dalam Daerah Kabupaten/Kota Dan Beroperasi Pada Lintas Pelabuhan Di Daerah Kabupaten/ Kota
6	PRIORITAS 6 :						





N O	PRIORITAS	Rekapitulasi Dukungan					
		Arah Kebijakan		Urusan Pengampu	PD Pengampu	Program Pendukung	Kegiatan Pendukung
a.	Peningkatan pembangunan berwawasan lingkungan berbasis partisipasi masyarakat untuk kota yang tangguh dan berkelanjutan	A	Meningkatkan Kualitas Pengelolaan Lingkungan Hidup Dan Bencana Guna Mendukung Upaya Pembangunan Rendah Karbon	Trantibum (Bencana & Kebakaran)	Satuan Polisi Pamong Praja	Program Pencegahan, Penanggulangan, Penyelamatan Kebakaran Dan Penyelamatan Non Kebakaran	Pencegahan, Pengendalian, Pemadaman, Penyelamatan, Dan Penanganan Bahan Berbahaya Dan Beracun Kebakaran Dalam Daerah Kabupaten/Kota
				Trantibum (Bencana & Kebakaran)	BADAN PENANGGULANGAN BENCANA DAERAH	Program Penanggulangan Bencana	Inspeksi Peralatan Proteksi Kebakaran
							Pemberdayaan Masyarakat Dalam Pencegahan Kebakaran
							Pelayanan Informasi Rawan Bencana Kabupaten/Kota
							Pelayanan Pencegahan Dan Kesiapsiagaan Terhadap Bencana
							Pelayanan Penyelamatan Dan Evakuasi Korban Bencana
							Penataan Sistem Dasar Penanggulangan Bencana
				Lingkungan Hidup	DINAS LINGKUNGAN HIDUP	Program Perencanaan Lingkungan Hidup	Rencana Perlindungan Dan Pengelolaan Lingkungan Hidup (RPPLH) Kabupaten/Kota
							Penyelenggaraan Kajian Lingkungan Hidup Strategis (KLHS) Kabupaten/Kota
						Program Pengendalian Pencemaran Dan/Atau Kerusakan Lingkungan Hidup	Pencegahan Pencemaran Dan/Atau Kerusakan Lingkunganhidup Kabupaten/Kota
							Penanggulangan Pencemaran Dan/Atau Kerusakan Lingkungan Hidup Kabupaten/Kota
							Pemulihan Pencemaran Dan/Atau Kerusakan





N O	PRIORITAS	Rekapitulasi Dukungan					
		Arah Kebijakan		Urusan Pengampu	PD Pengampu	Program Pendukung	Kegiatan Pendukung
							Lingkungan Hidup Kabupaten/Kota
						Program Pengelolaan Keanekaragaman Hayati (Kehati)	Pengelolaan Keanekaragaman Hayati Kabupaten/Kota
						Program Pengendalian Bahan Berbahaya Dan Beracun (B3) Dan Limbah Bahan Berbahaya Dan Beracun (Limbah B3)	Pengumpulan Limbah B3 Dalam 1 (Satu) Daerah Kabupaten/Kota
						Program Pembinaan Dan Pengawasan Terhadap Izin Lingkungan Dan Izin Perlindungan Dan Pengelolaan Lingkungan Hidup (Pplh)	Pembinaan Dan Pengawasan Terhadap Usaha Dan/Atau Kegiatan Yang Izin Lingkungan Dan Izin PPLH Diterbitkan Oleh Pemerintah Daerah Kabupaten/Kota
						Program Peningkatan Pendidikan, Pelatihan Dan Penyuluhan Lingkungan Hidup Untuk Masyarakat	Penyelenggaraan Pendidikan, Pelatihan, Dan Penyuluhan Lingkungan Hidup Untuk Lembaga Kemasyarakatan Tingkat Daerah Kabupaten/Kota
						Program Penghargaan Lingkungan Hidup Untuk Masyarakat	Pemberian Penghargaan Lingkungan Hidup Tingkat Daerah Kabupaten/Kota
						Program Penanganan Pengaduan Lingkungan Hidup	Penyelesaian Pengaduan Masyarakat Di Bidang Perlindungan Dan Pengelolaan Lingkungan Hidup (PPLH) Kabupaten/Kota
						Program Pengelolaan Persampahan	Pengelolaan Sampah
							Pembinaan Dan Pengawasan Pengelolaan Sampah Yang Diselenggarakan Oleh Pihak Swasta
7	PRIORITAS 7 :						





N O	PRIORITAS	Rekapitulasi Dukungan					
		Arah Kebijakan		Urusan Pengampu	PD Pengampu	Program Pendukung	Kegiatan Pendukung
a.	Peningkatan ketentraman, ketertiban umum serta efektivitas tatakelola penyelenggaraa n pemerintahan dan pelayanan publik	A .	Mewujudkan Keharmonisan Sosial, Keamanan Dan Ketentraman Wilayah Serta Efektifitas Antisipasi Konflik Sosial	Trantibum (Satpol Pp)	Satuan Polisi Pamong Praja	Program Peningkatan Ketenteraman Dan Ketertiban Umum	Penanganan Gangguan Ketenteraman Dan Ketertiban Umum Dlm 1 (Satu) Daerah Kab / Kota
				Kesbangpol	BADAN KESATUAN BANGSA DAN POLITIK		Penegakan Peraturan Daerah Kabupaten /Kota Dan Peraturan Bupati / Walikota
						Program Penguatan Ideologi Pancasila Dan Karakter Kebangsaan	Perumusan Kebijakan Teknis Dan Pemantapan Pelaksanaan Bidang Ideologi Pancasila Dan Karakter Kebangsaan
						Program Pembinaan Dan Pengembangan Ketahanan Ekonomi, Sosial, Dan Budaya	Perumusan Kebijakan Teknis Dan Pemantapan Pelaksanaan Bidang Ketahanan Ekonomi, Sosial Dan Budaya
						Program Peningkatan Kewaspadaan Nasional Dan Peningkatan Kualitas Dan Fasilitas Penanganan Konflik Sosial	Perumusan Kebijakan Teknis Dan Pelaksanaan Pemantapan Kewaspadaan Nasional Dan Penanganan Konflik Sosial
						Program Peningkatan Peran Partai Politik Dan Lembaga Pendidikan Melalui Pendidikan Politik Dan Pengembangan Etika Serta Budaya Politik	Perumusan Kebijakan Teknis Dan Pemantapan Pelaksanaan Bidang Pendidikan Politik, Etika Budaya Politik, Peningkatan Demokrasi, Fasilitas Kelembagaan Pemerintahan, Perwakilan Dan Partai Politik,Pemilihan Umum/Pemilihan Umum Kepala Daerah, Serta Pemantauan Situasi Politik





N O	PRIORITAS	Rekapitulasi Dukungan					
		Arah Kebijakan		Urusan Pengampu	PD Pengampu	Program Pendukung	Kegiatan Pendukung
						Program Pemberdayaan Dan Pengawasan Organisasi Kemasyarakatan	Perumusan Kebijakan Teknis Dan Pemantapan Pelaksanaan Bidang Pemberdayaan Dan Pengawasan Organisasi Kemasyarakatan
		B .	Meningkatkan Kualitas Perencanaan Pembangunan Dan Kelitbangan Yang Lebih Baik Melalui Peningkatan Ketersediaan Dan Akurasi Data	Perencanaan	Bappeda Litbang	Program Perencanaan, Pengendalian Dan Evaluasi Pembangunan Daerah	Penyusunan Perencanaan Dan Pendanaan
							Analisis Data Dan Informasi Pemerintahan Daerah Bidang Perencanaan Pembangunan Daerah
							Pengendalian, Evaluasi Dan Pelaporan Bidang Perencanaan Pembangunan Daerah
						Program Koordinasi Dan Sinkronisasi Perencanaan Pembangunan Daerah	Koordinasi Perencanaan Bidang Pemerintahan Dan Pembangunan Manusia
							Koordinasi Perencanaan Bidang Perekonomian Dan SDA
							Koordinasi Perencanaan Bidang Infrastruktur Dan Kewilayahan
				Litbang	Bappeda Litbang	Program Penelitian Dan Pengembangan Daerah	Penelitian Dan Pengembangan Bidang Penyelenggaraan Pemerintahan Dan Pengkajian Peraturan
							Pengembangan Inovasi Dan Teknologi
		C .	Meningkatkan Sistem Pengawasan Internal Dan Pengendalian Kebijakan Daerah, Serta	Unsur Staf (Setwan),	Sekretariat Dprd Kota Probolinggo	Program Dukungan Pelaksanaan Tugas Dan Fungsi Dprd	Pembahasan Kebijakan Anggaran





N O	PRIORITAS	Rekapitulasi Dukungan					
		Arah Kebijakan		Urusan Pengampu	PD Pengampu	Program Pendukung	Kegiatan Pendukung
			Pengelolaan Keuangan Dan Aset Daerah Yang Transparan Serta Akuntabel				Pengawasan Penyelenggaraan Pemerintahan
							Pembentukan Peraturan Daerah Dan Peraturan DPRD
							Penyerapan Dan Penghimpunan Aspirasi Masyarakat
							Pelaksanaan Dan Pengawasan Kode Etik DPRD
							Peningkatan Kapasitas DPRD
							Pembahasan Kerja Sama Daerah
							Fasilitasi Tugas DPRD
				Keuangan	BADAN PENDAPATAN PENGELOLAAN KEUANGAN DAN ASET DAERAH	Program Pengelolaan Keuangan Daerah	Koordinasi Dan Penyusunan Rencana Anggaran Daerah
							Koordinasi Dan Pengelolaan Perbendaharaan Daerah
							Koordinasi Dan Pelaksanaan Akuntansi Dan Pelaporan Keuangan Daerah
							Penunjang Urusan Kewenangan Pengelolaan Keuangan Daerah
						Program Pengelolaan Barang Milik Daerah	Pengelolaan Barang Milik Daerah
						Program Pengelolaan Pendapatan Daerah	Pengelolaan Pendapatan Daerah
		D .	Mewujudkan Pelayanan Publik Yang Inovatif, Cepat, Mudah, Murah, Terjangkau, Inklusif Dan Berkualitas	Penanaman Modal-Perijinan	Dinas Penanaman Modal, Pelayanan Terpadu Satu Pintu Dan Tenaga Kerja	Program Pelayanan Penanaman Modal	Pelayanan Perizinan Dan Non Perizinan Secara Terpadu Satu Pintu Dibidang Penanaman Modal Yang Menjadi Kewenangan Daerah Kabupaten/ Kota
				Dukcapil	Dinas Kependudukan Dan	Program Pendaftaran Penduduk	Pelayanan Pendaftaran Penduduk





N O	PRIORITAS	Rekapitulasi Dukungan					
		Arah Kebijakan		Urusan Pengampu	PD Pengampu	Program Pendukung	Kegiatan Pendukung
					Pencatatan Sipil	Program Pencatatan Sipil	Pelayanan Pencatatan Sipil
						Penyelenggaraan Pencatatan Sipil	
						Program Pengelolaan Informasi Administrasi Kependudukan	Pengumpulan Data Kependudukan Dan Pemanfaatan Dan Penyajian Database Kependudukan
							Penyelenggaraan Pengelolaan Informasi Administrasi Kependudukan
							Pembinaan Dan Pengawasan Pengelolaan Informasi Administrasi Kependudukan
				Pengawasan (Inspektorat)	INSPEKTORA T	Program Penyelenggaraa n Pengawasan	Penyelenggaraan Pengawasan Internal
							Penyelenggaraan Pengawasan Dengan Tujuan Tertentu
						Program Perumusan Kebijakan, Pendampingan Dan Asistensi	Perumusan Kebijakan Teknis Di Bidang Pengawasan Dan Fasilitasi Pengawasan
							Pendampingan Dan Asistensi
				Fungsi Koordinasi (Kecamatan)	KECAMATAN KANIGARAN	Program Penyelenggaraa n Pemerintahan Dan Pelayanan Publik	Koordinasi Penyelenggaraan Kegiatan Pemerintan Di Tingkat Kecamatan
							Penyelenggaraan Urusan Pemerintahan Yang Tidak Dilaksanakan Oleh Unit Kerja Perangkat Daerah Yang Ada Di Kecamatan
						Program Penyelenggaraa n Urusan Pemerintahan Umum	Penyelenggaraan Urusan Pemerintahan Umum Sesuai Penugasan Kepala Daerah
				Fungsi Koordinasi (Kecamatan)	KECAMATAN KADEMANGA N	Program Penyelenggaraa n Pemerintahan	Koordinasi Penyelenggaraan Kegiatan Pemerintahan Di





N O	PRIORITAS	Rekapitulasi Dukungan					
		Arah Kebijakan		Urusan Pengampu	PD Pengampu	Program Pendukung	Kegiatan Pendukung
						Dan Pelayanan Publik	Tingkat Kecamatan
							Penyelenggaraan Urusan Pemerintahan Yang Tidak Dilaksanakan Oleh Unit Kerja Perangkat Daerah Yang Ada Di Kecamatan
						Program Penyelenggaraan Urusan Pemerintahan Umum	Penyelenggaraan Urusan Pemerintahan Umum Sesuai Penugasan Kepala Daerah
				Fungsi Koordinasi (Kecamatan)	KECAMATAN WONOASIH	Program Penyelenggaraan Pemerintahan Dan Pelayanan Publik	Koordinasi Penyelenggaraan Kegiatan Pemerintahan Di Tingkat Kecamatan
							Penyelenggaraan Urusan Pemerintahan Yang Tidak Dilaksanakan Oleh Unit Kerja Perangkat Daerah Yang Ada Di Kecamatan
						Program Penyelenggaraan Urusan Pemerintahan Umum	Penyelenggaraan Urusan Pemerintahan Umum Sesuai Penugasan Kepala Daerah
				Fungsi Koordinasi (Kecamatan)	KECAMATAN KEDOPOK	Program Penyelenggaraan Pemerintahan Dan Pelayanan Publik	Koordinasi Penyelenggaraan Kegiatan Pemerintahan Di Tingkat Kecamatan
							Penyelenggaraan Urusan Pemerintahan Yang Tidak Dilaksanakan Oleh Unit Kerja Perangkat Daerah Yang Ada Di Kecamatan
						Program Penyelenggaraan Urusan Pemerintahan Umum	Penyelenggaraan Urusan Pemerintahan Umum Sesuai Penugasan Kepala Daerah





N O	PRIORITAS	Rekapitulasi Dukungan				
		Arah Kebijakan		Urusan Pengampu	PD Pengampu	Program Pendukung
				Fungsi Koordinasi (Kecamatan)	KECAMATAN MAYANGAN	Program Penyelenggaraa n Pemerintahan Dan Pelayanan Publik
						Koordinasi Penyelenggaraan Kegiatan Pemerintahan Di Tingkat Kecamatan
						Penyelenggaraan Urusan Pemerintahan Yang Tidak Dilaksanakan Oleh Unit Kerja Perangkat Daerah Yang Ada Di Kecamatan
		E .	Meningkatkan Akuntabilitas Penyelenggaraa n Pemerintahan Dan Reformasi Birokrasi Serta Penguatan Sistem Berbasis Teknologi Informasi Terintegrasi (Smart City)	Kominfo	Dinas Komunikasi Dan Informatika	Program Penyelenggaraa n Urusan Pemerintahan Umum
						Penyelenggaraan Urusan Pemerintahan Umum Sesuai Penugasan Kepala Daerah
						Program Informasi Dan Komunikasi Publik
						Pengelolaan Informasi Dan Komunikasi Publik Pemerintah Daerah Kabupaten/Kota
						Program Aplikasi Informatika
						Pengelolaan Nama Domain Yang Telah Ditetapkan Oleh Pemerintah Pusat Dan Sub Domain Di Lingkup Pemerintah Daerah Kabupaten/Kota
						Statistik
						DINAS KOMUNIKASI DAN INFORMATIKA
						Program Penyelenggaraa n Statistik Sektoral
						Penyelenggaraan Statistik Sektoral Di Lingkup Daerah Kabupaten/Kota
				Persandian	DINAS KOMUNIKASI DAN INFORMATIKA	Program Penyelenggaraa n Persandian Untuk Pengamanan Informasi
						Program Pengelolaan Arsip
						Pengelolaan Arsip Dinamis Daerah Kabupaten / Kota
				Kearsipan	DINAS PERPUSTAKA AN DAN KEARSIPAN	Pengelolaan Arsip Statis Daerah Kabupaten / Kota
						Pengelolaan Simpul Jaringan Informasi Kearsipan Nasional Tingkat Kabupaten/Kota





N O	PRIORITAS	Rekapitulasi Dukungan					
		Arah Kebijakan		Urusan Pengampu	PD Pengampu	Program Pendukung	Kegiatan Pendukung
				Unsur Staf (Setda)	Sekretariat Daerah	Program Pemerintahan Dan Kesejahteraan Rakyat	Administrasi Tata Pemerintahan
							Pelaksanaan Kebijakan Kesejahteraan Rakyat
							Fasilitasi Dan Koordinasi Hukum
							Fasilitasi Kerjasama Daerah
						Program Perekonomian Dan Pembangunan	Pelaksanaan Kebijakan Perekonomian
							Pelaksanaan Administrasi Pembangunan
							Pemantauan Kebijakan Sumber Daya Alam





4.2.2. KEBIJAKAN PEMULIHAN EKONOMI DALAM PENANGANAN DAMPAK PANDEMI  
CORONA VIRUS DISEASE 19 TAHUN 2023

Mengacu pada ketentuan Peraturan Menteri Dalam Negeri Nomor 81 Tahun 2022 tentang Pedoman Penyusunan Rencana Kerja Pemerintah Daerah Tahun 2023 pasal 2 mengamanatkan substansi RKPD Tahun 2022 yang memuat :

1. Rancangan kerangka ekonomi daerah ;
2. Prioritas pembangunan daerah ;
3. Rencana kerja dan pendanaan untuk jangka waktu 1 (satu) tahun ; dan
4. Kebijakan pemulihan ekonomi dalam penanganan dampak pandemi *corona virus disease* 19 di daerah.

Mengacu pada hasil sinkronisasi Tema, Prioritas, dan Arah Kebijakan Pembangunan Daerah Kota Probolinggo Tahun 2023 (Tema Pembangunan : Percepatan produktivitas sektor unggulan dan Sumber Daya Manusia dalam mendukung Transformasi Ekonomi yang Inklusif dan Berkelanjutan) dengan RKP dan RKPD Provinsi Jawa Timur Tahun 2023 sebagaimana dijabarkan pada Subbab 4.2.1 diketahui terdapat 2 (dua) fokus pembangunan yaitu : Percepatan Peningkatan Ekonomi serta Peningkatan Produktivitas Sumberdaya Manusia.

Tema dimaksud telah ditetapkan untuk dicapai melalui 7 (tujuh) prioritas pembangunan, dimana Prioritas 1 telah berfokus pada Perekonomian yaitu : Peningkatan kemandirian masyarakat sebagai upaya percepatan sektor ekonomi produktif. Prioritas dimaksud telah diterjemahkan kedalam 7 (tujuh) arah kebijakan ekonomi . Oleh karena itu secara spesifik guna mendukung Prioritas dan Arah Kebijakan Prioritas 1 dimaksud maka telah ditetapkan kebijakan spesifik yang juga diterjemahkan sebagai program prioritas untuk pemulihan ekonomi dalam penanganan dampak pandemi *corona virus disease* 19 di daerah sebagaimana Tabel 4.10 dibawah ini.

Tabel 4. 10 Kebijakan Pemulihan Ekonomi dalam Penanganan Dampak  
Pandemi Covid-19 Kota Probolinggo Tahun 2023

NO	ASPEK	KEBIJAKAN
1	Sektor Industri	<ul style="list-style-type: none"><li>• Pembinaan dan pelatihan peningkatan kualitas produk Industri Kecil Menengah</li><li>• Fasilitasi HAKI (Hak Atas Kekayaan Intelektual)</li></ul>
2	Sektor UMKM	<ul style="list-style-type: none"><li>• Bantuan BPJS Ketenagakerjaan untuk UMKM</li><li>• Pemberian stimulan usaha berupa bantuan peralatan untuk peningkatan produktivitas usaha</li><li>• Fasilitasi pengembangan usaha melalui pinjaman modal dengan bunga ringan, pembinaan dan pelatihan</li><li>• Fasilitasi pemasaran produk UMKM</li><li>• Stimulan pengembangan ekonomi melalui kegiatan pemberdayaan masyarakat di tingkat Kelurahan dan Kecamatan</li></ul>
3	Sektor Pariwisata	<ul style="list-style-type: none"><li>• Pembinaan dan pelatihan bagi Pengelola Usaha Pariwisata</li><li>• Pemberdayaan dan Peningkatan Kapasitas Kelompok Sadar Wisata (Pokdarwis)</li><li>• Pendampingan dan pelatihan bagi Pelaku Ekonomi Kreatif</li><li>• Peningkatan pemasaran pariwisata melalui inisiasi event wisata dan pameran</li><li>• Pengembangan destinasi wisata baru</li></ul>





NO	ASPEK	KEBIJAKAN
		<ul style="list-style-type: none"><li>• Peningkatan Kerjasama pengembangan Kawasan Strategis Pariwisata Nasional (KSPN) Bromo Tengger Semeru</li></ul>
4	Sektor Pertanian dan Perikanan	<ul style="list-style-type: none"><li>• Bantuan BPJS Ketenagakerjaan untuk Petani dan Nelayan</li><li>• Pendampingan dan pembinaan kelembagaan kelompok pengelola pertanian dan perikanan</li><li>• Fasilitasi penerapan Teknologi Tepat Guna</li><li>• Fasilitasi pemasaran hasil pertanian dan perikanan</li><li>• Peningkatan nilai tambah produk hasil pertanian dan perikanan</li><li>• Fasilitasi penyediaan pangan ASUH (Aman, Sehat, Utuh dan Halal)</li></ul>
5	Investasi	<ul style="list-style-type: none"><li>• Peningkatan kualitas pelayanan perijinan</li><li>• Peningkatan kualitas sarana prasarana pendukung pelayanan perijinan</li><li>• Peningkatan promosi potensi investasi</li></ul>
6	Perdagangan	<ul style="list-style-type: none"><li>• Pengendalian stabilitas harga untuk meningkatkan Pengendalian Inflasi</li><li>• Peningkatan daya beli masyarakat melalui operasi pasar</li><li>• Fasilitasi perlindungan konsumen melalui jaminan keakuratan alat ukur, takar, timbang dan perlengkapannya</li><li>• Penataan dan pembinaan PKL</li><li>• Peningkatan perdagangan antar daerah</li></ul>
7	Sumber Daya Manusia (Pendidikan dan Ketrampilan)	<ul style="list-style-type: none"><li>• Peningkatan pendidikan dan pelatihan ketrampilan kerja berbasis kompetensi</li><li>• Fasilitasi penempatan tenaga kerja melalui <i>Job Market Fair</i> (JMF)</li></ul>
8	Infrastruktur Pendukung Perekonomian	<ul style="list-style-type: none"><li>• Pemerataan pembangunan melalui peningkatan infrastruktur Wilayah Selatan melalui kegiatan padat karya</li><li>• Pembangunan dan peningkatan kualitas jalan untuk meningkatkan konektivitas wilayah sarana</li><li>• Peningkatan penyediaan sarana dan prasarana</li><li>• Revitalisasi Pasar Rakyat untuk mendukung percepatan pemulihan ekonomi</li></ul>
9	Transformasi Digital	<ul style="list-style-type: none"><li>• Peningkatan pemanfaatan teknologi informasi dan komunikasi sebagai media promosi ekonomi</li></ul>
10	Ketahanan Pangan	<ul style="list-style-type: none"><li>• Peningkatan diversifikasi dan ketahanan pangan</li><li>• Fasilitasi pengembangan kelembagaan pengelola lumbung pangan</li><li>• Pemberdayaan masyarakat dalam panganekaragaman konsumsi pangan berbasis sumber daya lokal</li></ul>





#### 4.2.3. ISU STRATEGIS PEMBANGUNAN DAERAH TAHUN 2023

Analisis terhadap isu-isu strategis merupakan bagian penting dan sangat menentukan dalam proses penyusunan rencana pembangunan daerah untuk melengkapi tahapan-tahapan yang telah dilakukan sebelumnya. Identifikasi isu yang tepat dan bersifat strategis meningkatkan akseptabilitas prioritas pembangunan, dapat dioperasionalkan dan secara moral dan etika birokratis dapat dipertanggungjawabkan. Isu strategis merupakan salah satu pengayaan analisis lingkungan eksternal terhadap proses perencanaan. Jika dinamika eksternal, khususnya eksternal, selama 1 (satu) tahun yang akan datang, diidentifikasi dengan baik, maka pemerintahan daerah akan dapat mempertahankan / meningkatkan pelayanan pada masyarakat.

Isu strategis adalah kondisi atau hal yang harus diperhatikan atau dikedepankan dalam perencanaan pembangunan karena dampaknya yang signifikan bagi entitas (daerah atau masyarakat) dimasa datang. Suatu kondisi/kejadian yang menjadi isu strategis adalah keadaan yang apabila tidak diantisipasi akan menimbulkan kerugian yang besar atau sebaliknya, dalam hal tidak dimanfaatkan akan menghilangkan peluang untuk meningkatkan kesejahteraan masyarakat dalam jangka panjang. Karakteristik suatu isu strategis adalah kondisi atau hal yang bersifat penting, mendasar, berjangka panjang, mendesak, bersifat kelembagaan/keorganisasian dan menentukan tujuan di masa yang akan datang. Oleh karena itu, untuk memperoleh rumusan isu-isu strategis diperlukan analisis terhadap berbagai fakta dan informasi yang telah diidentifikasi untuk dipilih menjadi isu strategis.

Dengan memperhatikan : (1) permasalahan-permasalahan pembangunan yang bersifat strategis di Kota Probolinggo untuk Tahun Rencana 2023 mendatang yang merupakan tahap keempat dari RPJMD Kota Probolinggo Tahun 2019-2024 beserta perubahannya, (2) program dan kegiatan prioritas daerah berdasarkan Tema Pembangunan Tahun 2023, (3) sinkronisasi kebijakan nasional dan provinsi Jawa Timur, serta, (3) keadaan dan karakteristik kota pada saat sekarang, maka dapat dirumuskan isu-isu strategis pembangunan Kota Probolinggo Tahun 2023 untuk masing-masing urusan pemerintahan yang diampu oleh Perangkat Daerah sebagaimana Tabel 4.11 di bawah ini.





Tabel 4. 11 Isu Strategis Pembangunan Daerah Kota Probolinggo

NO	URUSAN	ISU STRATEGIS	PERANGKAT DAERAH PENANGGUNG JAWAB
A	URUSAN WAJIB		
A.1	Wajib Pelayanan Dasar		
1	Pendidikan	<ol style="list-style-type: none"><li>1. Pemerataan Pendidikan yang bermutu</li><li>2. Peningkatan mutu dan relevansi hasil belajar peserta didik</li><li>3. Peningkatan kompetensi dan kinerja GTK</li><li>4. Pengelolaan sekolah yang partisipatif, transparan, dan akuntabel</li></ol>	Dinas Pendidikan dan Kebudayaan
2	Kesehatan	<ol style="list-style-type: none"><li>1. Peningkatan kesadaran dan pemahaman masyarakat dalam perilaku hidup bersih dan sehat (PHBS) seperti Gerakan masyarakat, ASI eksklusif, masyarakat bebas buang air besar sembarangan, pemberantasan sarang nyamuk, Kawasan Tanpa Rokok (KTR), kader kesehatan dan publikasi serta edukasi kesehatan untuk pencapaian kualitas hidup yang lebih baik;</li><li>2. Peningkatan pelayanan kesehatan ibu dan balita serta perbaikan gizi masyarakat khususnya ibu hamil dan balita gizi kurang melalui pemberian makanan tambahan dan vitamin dalam upaya pencegahan stunting;</li><li>3. Penurunan penyakit menular dan tidak menular;</li><li>4. Peningkatan jumlah pelayanan kesehatan orang dengan penyakit menular dan tidak menular sesuai standar</li><li>5. Jaminan pembiayaan pelayanan kesehatan bagi seluruh Warga Kota Probolinggo</li><li>6. Pelayanan kesehatan gratis bagi masyarakat miskin</li><li>7. Layanan kesehatan dan KB yang merata, terjangkau dan berkualitas</li><li>8. Penyediaan akses pelayanan kesehatan khusus seperti Rumah Singgah pasien rujukan, Layanan Pengobatan HIV/AIDS, penemuan kasus Tuberculosis oleh kader, Orang Dalam Gangguan Jiwa (ODGJ) dan Kejadian Ikutan Pasca Imunisasi (KIPI)</li></ol>	Dinas Kesehatan, Pengendalian Penduduk dan KB
3	Pekerjaan Umum dan Penataan Ruang	<ol style="list-style-type: none"><li>1. Peningkatan pelaksanaan normalisasi saluran-saluran terutama di wilayah selatan</li><li>2. Pembangunan dan pemeliharaan sarana dan prasarana pengairan / irigasi terutama di wilayah selatan</li><li>3. Peningkatan kualitas jalan dan pematuasannya terutama di wilayah selatan</li><li>4. Optimalisasi SPAM Jaringan Perpipaan</li><li>5. Peningkatan penyediaan SPALD</li><li>6. Optimalisasi pengelolaan IPLT</li><li>7. Pemanfaatan Peta Dasar Skala 1 : 1.000 dalam penyelenggaraan pembangunan</li><li>8. Penyediaan Rencana Detail Tata Ruang (RDTR)</li></ol>	Dinas Pekerjaan Umum, Penataan Ruang, Perumahan dan Kawasan Permukiman
4	Perumahan Rakyat dan Kawasan Permukiman	<ol style="list-style-type: none"><li>1. Peningkatan kualitas Sarana dan Prasarana Perumahan dan Kawasan Permukiman</li><li>2. Peningkatan akses masyarakat terhadap perumahan yang terjangkau</li><li>3. Pelaksanaan rehab rumah tidak layak huni bagi warga tidak mampu</li><li>4. Optimalisasi pelaksanaan serah terima fasilitas umum dalam pengembangan perumahan</li><li>5. Penyediaan Lahan TPU</li></ol>	Dinas Pekerjaan Umum, Penataan Ruang, Perumahan dan Kawasan Permukiman
5	Ketentraman, Ketertiban Umum, dan Perlindungan Masyarakat		





NO	URUSAN	ISU STRATEGIS	PERANGKAT DAERAH PENANGGUNG JAWAB
	a. Sub Urusan : Ketentraman dan Ketertiban Umum	1. Peningkatan pemahaman melalui sosialisasi guna mengurangi angka pelanggaran terhadap perda dan perkara 2. Peningkatan kualitas SDM penegakan perda atau perkara	Satuan Polisi Pamong Praja
	b. Sub Urusan : Kebakaran	1. Optimalisasi pelayanan penanganan kebakaran sesuai responsif time melalui peningkatan ketersediaan sarana prasarana pendukung dan kompetensi teknis SDM Pelaksana	Satuan Polisi Pamong Praja
	c. Sub Urusan : Bencana	1. Peningkatan Ketahanan Daerah Dalam Penanggulangan Bencana	BPBD
6	Sosial	1. Peningkatan cakupan perlindungan sosial masyarakat untuk menurunkan angka kemiskinan	Dinas Sosial, Pemberdayaan Perempuan, dan Perlindungan Anak
<b>A.2</b>	<b>Wajib Non Pelayanan Dasar</b>		
1	Tenaga Kerja	1. Optimalisasi penempatan tenaga kerja di perusahaan 2. Peningkatan kerja sama dengan perusahaan 3. Bantuan permodalan untuk membuka usaha mandiri 4. Peningkatan jumlah perusahaan yang menerapkan UMK 5. Optimalisasi penerapan syarat-syarat kerja fasilitas kesejahteraan pekerja dan Jamsostek di perusahaan (terutama perusahaan kecil dan sedang) 6. Minimalisasi kasus perselisihan hubungan industrial	Dinas Penanaman Modal, PTSP dan Tenaga Kerja
2	Perlindungan Perempuan dan Perlindungan Anak	1. Peningkatan keberdayaan dan kesetaraan gender	Dinas Sosial, Pemberdayaan Perempuan, dan Perlindungan Anak
3	Pangan	1. Penyusunan regulasi terkait ketahanan pangan 2. Peningkatan produksi dan ketersediaan pangan 3. Penguatan cadangan pangan 4. Peningkatan informasi harga, pasokan dan akses pangan 5. Penanganan kerawanan pangan 6. Peningkatan penganekaragaman konsumsi pangan masyarakat 7. Peningkatan keamanan pangan segar 8. Peningkatan stabilitas pasokan, harga dan distribusi pangan	Dinas Pertanian, Ketahanan Pangan dan Perikanan
4	Pertanahan	1. Peningkatan Kesadaran Masyarakat terhadap Ketentuan Pertanahan	Dinas Pekerjaan Umum, Penataan Ruang, Perumahan dan Kawasan Permukiman
5	Lingkungan Hidup	1. Mempertahankan Kualitas Air, Udara dan Lahan Tetap Baik 2. Pengelolaan Persampahan yang Ramah Lingkungan dengan Memanfaatkan Teknologi 3. Peningkatan Penyediaan RTH Publik 4. Peningkatan Kesadaran Masyarakat dalam Aksi Mitigasi dan Adaptasi Perubahan Iklim	Dinas Lingkungan Hidup
6	Administrasi Kependudukan dan Pencatatan Sipil	1. Optimalisasi perekaman dan pencetakan KTP- el tanpa merubah elemen data dapat dilakukan diluar domisili pemohon 2. Optimalisasi Dinas Kependudukan dan Pencatatan Sipil Go Digital yaitu semua dokumen administrasi kependudukan dapat ditandatangani secara elektronik 3. Kebijakan pembuatan Surat Pertanggung Jawaban Mutlak (SPTJM) untuk mempercepat cakupan akta kelahiran	Dinas Kependudukan dan Pencatatan Sipil





NO	URUSAN	ISU STRATEGIS	PERANGKAT DAERAH PENANGGUNG JAWAB
		<ol style="list-style-type: none"><li>Optimalisasi pelayanan akta kelahiran online dengan fasilitasi Ditjen Dukcapil Kemendagri</li><li>Integrasi data pencatatan sipil dengan layanan Kementerian dan Lembaga terkait misalnya dengan Kementerian Agama terkait penerbitan akta perkawinan</li><li>Penerapan Tanda Tangan Elektronik untuk produk layanan pencatatan sipil</li><li>Integrasi layanan pencatatan sipil dengan layanan publik lainnya yang diselenggarakan oleh pemerintah</li></ol>	
7	Pemberdayaan Masyarakat dan Desa	<ol style="list-style-type: none"><li>Integrasi kebijakan-kebijakan dan implementasi pengembangan sektor-sektor unggulan agar bisa lebih berdaya saing di tingkat regional maupun nasional</li><li>Peningkatan peran kelembagaan masyarakat sebagai wadah partisipasi masyarakat dalam pembangunan</li><li>Optimalisasi pembangunan usaha ekonomi keluarga dan kelompok masyarakat dalam skala usaha mikro, usaha kecil dan menengah</li></ol>	Kecamatan
8	Pengendalian Penduduk dan Keluarga Berencana	<ol style="list-style-type: none"><li>Peningkatan kesadaran masyarakat tentang penggunaan alat kontrasepsi sehingga dapat mengatur jarak kelahiran dan menekan angka kelahiran</li><li>Peningkatan aksesibilitas, manajemen, dan pengembangan serta sistem informasi kesehatan dan KB yang berkualitas</li></ol>	Dinas Kesehatan, Pengendalian Penduduk dan KB
9	Perhubungan	<ol style="list-style-type: none"><li>Implementasi pembangunan gedung UPT PKB dalam mendukung tugas pokok dan fungsinya sebagai prasarana dan aset Pemerintah Kota guna meningkatkan Keselamatan Jalan dalam bidang pelayanan Pengujian Kendaraan Bermotor khususnya angkutan laik jalan</li><li>Peningkatan penyediaan fasilitas keselamatan jalan (pedestrian, zona selamat sekolah, jembatan penyeberangan orang, zebra cross, dll).</li><li>Peningkatan penyediaan sarana prasarana perhubungan dalam mendukung keselamatan berlalu lintas berbasis IT.</li><li>Peningkatan penyediaan PJU khususnya di wilayah selatan.</li></ol>	Dinas Perhubungan
10	Komunikasi dan Informatika	<ol style="list-style-type: none"><li>Penguatan Implementasi Sistem Pemerintahan Berbasis Elektronik (SPBE)</li></ol>	Dinas Komunikasi dan Informatika
11	Koperasi, Usaha Kecil dan Menengah	<ol style="list-style-type: none"><li>Peningkatan daya saing pelaku usaha mikro Kota Probolinggo.</li><li>Pengembangan inovasi dan sertifikasi produk pelaku usaha mikro Kota Probolinggo.</li><li>Peningkatan pengetahuan (kompetensi) dari pelaku usaha mikro.</li><li>Optimalisasi kualitas, kuantitas, dan kontinuitas produk pelaku usaha mikro Kota Probolinggo.</li><li>Perluasan Akses permodalan dari pelaku usaha mikro Kota Probolinggo.</li><li>Perluasan akses kemitraan dan pemasaran produk pelaku usaha mikro Kota Probolinggo.</li><li>Optimalisasi manajemen usaha bagi pelaku usaha mikro Kota Probolinggo.</li></ol>	Dinas Koperasi, Usaha Mikro, Perindustrian dan Perdagangan
12	Penanaman Modal	<ol style="list-style-type: none"><li>Promosi potensi dan peluang investasi</li><li>Penciptaan iklim investasi daerah yang stabil</li><li>Optimalisasi Infrastruktur dan Sistem informasi pelayanan</li><li>Optimalisasi perizinan</li></ol>	Dinas Penanaman Modal, PTSP dan Tenaga Kerja
13	Kepemudaan dan Olah Raga	<ol style="list-style-type: none"><li>Penguatan organisasi pemuda</li><li>Pengembangan kegiatan pemuda yang mandiri dan berdaya saing dalam peningkatan ekonomi</li></ol>	Dinas Kepemudaan, Olah Raga dan Pariwisata





NO	URUSAN	ISU STRATEGIS	PERANGKAT DAERAH PENANGGUNG JAWAB
		3. Pemenuhan sarana penunjang kegiatan pemuda dan olahraga dalam rangka tatanan pola kebiasaan baru pencegahan COVID19 4. Penyelenggaraan lomba olahraga tradisional sebagai daya tarik pariwisata 5. Peningkatan pembinaan Cabor untuk penyiapan atlet berprestasi	
14	Statistik	1. Implementasi Kebijakan Satu Data Indonesia	Dinas Komunikasi dan Informatika
15	Persandian	1. Optimalisasi pemanfaatan sertifikat elektronik di lingkungan Pemerintah Kota Probolinggo	Dinas Komunikasi dan Informatika
16	Kebudayaan	1. Optimalisasi Pengembangan dan Pengelolaan Budaya untuk peningkatan SDM dan Pelaku Budaya	Dinas Pendidikan dan Kebudayaan
17	Perpustakaan	1. Peningkatan tingkat kesadaran masyarakat terhadap minat dan budaya baca 2. Peningkatan kesadaran masyarakat dalam mendukung kelengkapan koleksi pustaka	Dinas Perpustakaan dan Kearsipan
18	Kearsipan	1. Implementasi pembangunan gedung depo arsip Kota Probolinggo sesuai standar yang diperuntukkan bagi penyimpanan arsip, agar arsip-arsip yang ada bisa tersimpan, tertata rapi dan jika dibutuhkan akan mudah ditemukan 2. Peningkatan kesadaran masyarakat terhadap arti penting pengelolaan arsip 3. Peningkatan pengelolaan arsip perangkat daerah dimana pelaksanaan pengelolaan arsipnya tidak sampai pada penyusutan, dikarenakan adanya faktor kurangnya SDM Kearsipan serta sarana dan prasarana yang belum terpenuhi	Dinas Perpustakaan dan Kearsipan
<b>B</b>	<b>URUSAN PEMERINTAHAN PILIHAN</b>		
1	Perikanan	1. Optimalisasi upaya peningkatan ketersediaan sumberdaya ikan 2. Fasilitasi / Pendampingan perizinan bagi kapal > 5 GT 3. Optimalisasi perizinan bagi kapal < 5 GT 4. Peningkatan SDM nelayan 5. Diversifikasi usaha bagi nelayan 6. Optimalisasi penanganan konflik nelayan 7. Peningkatan standarisasi dan sertifikasi produk olahan hasil perikanan 8. Peningkatan mutu produk hasil perikanan 9. Optimalisasi diversifikasi bahan baku masih agar tidak tergantung pada alam 10. Perluasan akses pasar produk perikanan 11. Peningkatan kemandirian pangan daerah	Dinas Pertanian, Ketahanan Pangan dan Perikanan
2	Pariwisata	1. Optimalisasi pengembangan daya tarik pariwisata 2. Peningkatan penyediaan destinasi pariwisata yang melibatkan peran serta masyarakat 3. Optimalisasi pembenahan obyek wisata sebagai pengembangan destinasi pariwisata 4. Percepatan pemenuhan sarana dan prasarana penunjang pariwisata; 5. Peningkatan SDM masyarakat dan pelaku pariwisata dalam tata kelola destinasi dan industri pariwisata 6. Peningkatan pemberdayaan dan keterlibatan masyarakat dalam pariwisata 7. Peningkatan upaya pemenuhan sarana dan prasarana bagi pelaku ekonomi kreatif 8. Pelibatan pelaku ekonomi kreatif sebagai penunjang pariwisata;	Dinas Kepemudaan, Olah Raga dan Pariwisata





NO	URUSAN	ISU STRATEGIS	PERANGKAT DAERAH PENANGGUNG JAWAB
		9. Peningkatan dan memperbanyak event-event wisata yang lebih bervariasi dan kreatif 10. Peningkatan promosi dan pemasaran pariwisata melalui pengembangan jaringan dan pemanfaatan Teknologi Informasi (TI); 11. Peningkatan kerjasama bersama stakeholder	
3	Pertanian	1. Peningkatan produksi komoditas utama guna tercapainya swasembada pangan khususnya komoditas strategis yaitu : padi, jagung, kedelai, cabe, bawang merah dan tebu. 2. Pengendalian kesuburan tanah pertanian di Kota Probolinggo. 3. Peningkatan pemanfaatan dan penggunaan sarana prasarana pertanian secara maksimal, sehingga dapat meningkatkan produktivitas yang diharapkan 4. Percepatan penerapan kesejahteraan hewan agar mampu meningkatkan daya saing produk di pasar bebas 5. Penumbuhan daya saing produk peternakan 57ocal (lahan sempit, modal kecil, produktivitas rendah) 6. Integrasi usaha peternakan dengan potensi lahan usaha yang tersedia, akibat belum terpadunya pengembangan wilayah dengan penetapan komoditas unggulan 7. Peningkatan kewaspadaan penyakit hewan menular strategis dan zoonosis 8. Peningkatan pengawasan kesehatan masyarakat veteriner untuk terciptanya one health dan kota sehat	Dinas Pertanian, Ketahanan Pangan dan Perikanan
4	Perdagangan	1. Penataan PKL yang menggunakan ruang publik 2. Peningkatan upaya-upaya guna mengantisipasi dampak bertambahnya jumlah toko modern	Dinas Koperasi, Usaha Mikro, Perindustrian dan Perdagangan
5	Perindustrian	1. Peningkatan hasil produk IKM berkualitas baik, berstandarisasi dan bersertifikasi untuk berdaya saing	Dinas Koperasi, Usaha Mikro, Perindustrian dan Perdagangan
C	URUSAN PENUNJANG		
C.1	Unsur Staf		
1	Unsur Staf		
	a. Sekretariat Daerah	1. Optimalisasi perencanaan pembangunan daerah melalui ketepatan Peraturan Walikota tentang Anggaran Kelurahan 2. Optimalisasi fasilitasi perumusan kebijakan dibidang kesejahteraan rakyat 3. Harmonisasi perumusan kebijakan di bidang perekonomian dan pembangunan 4. Harmonisasi sinergi integrasi sistem perencanaan, penganggaran, pelaksanaan, monev dan pelaporan lintas perangkat daerah 5. Harmonisasi Peraturan Perundang-undangan yang dikeluarkan oleh Pemerintah Pusat dengan Kebijakan Daerah 6. Optimalnya kinerja Perangkat Daerah dalam rangka mendukung: a. Nilai SAKIP b. Nilai RB c. Nilai IPP d. Nilai Kepatuhan Standar Pelayanan Publik 7. Optimalisasi upaya-upaya agar Perangkat Daerah dapat mengoptimalkan dan memahami kebutuhan jabatan dalam menunjang Indikator Kinerja Utama Perangkat Daerah 8. Percepatan upaya-upaya penyesuaian sistem kerja pasca penyederhanaan birokrasi terhadap JF hasil penyederhanaan jabatan	Sekretariat Daerah





NO	URUSAN	ISU STRATEGIS	PERANGKAT DAERAH PENANGGUNG JAWAB
	b. Sekretariat DPRD	<ol style="list-style-type: none"><li>1. Peningkatan daya tanggap DPRD dalam merumuskan dan membahas perda yang memberikan solusi terhadap tuntutan kebutuhan legislasi masyarakat</li><li>2. Peningkatan pengawasan secara proposional terhadap penyelenggaraan pemerintahan dan manfaat yang dirasakan masyarakat oleh DPRD</li><li>3. Akomodasi kebutuhan dan aspirasi masyarakat untuk mendapatkan akses berpartisipasi dalam merencanakan pembangunan daerah oleh DPRD</li><li>4. Peningkatan dukungan SDM yang memadai guna memfasilitasi dan melaksanakan fungsi legislasi DPRD dalam penyelenggaraan pemerintahan daerah</li></ol>	Sekretariat DPRD
<b>C.2</b>	<b>Fungsi Pengawasan</b>		
1	Pengawasan	<ol style="list-style-type: none"><li>1. Optimalisasi implementasi SAKIP dalam penyelenggaraan pemerintahan daerah</li><li>2. Optimalisasi tingkat penanganan Hasil Temuan Pemeriksaan, khususnya yang bersifat materiil (terkait dengan kerugian daerah)</li><li>3. Optimalisasi penanganan kasus/pengaduan masyarakat yang terselesaikan</li><li>4. Optimalisasi capaian maturitas SPIP Kota Probolinggo</li></ol>	Inspektorat
<b>C.3</b>	<b>Fungsi Penunjang Urusan Pemerintahan</b>		
1	Perencanaan	<ol style="list-style-type: none"><li>1. Optimalisasi penerapan satu data dalam mendukung peningkatan kualitas perencanaan pembangunan daerah</li><li>2. Optimalisasi pemanfaatan SIPD dalam perencanaan pembangunan daerah beserta evaluasinya yang terintegrasi dengan penganggaran dan penatausahaan keuangan daerah</li><li>3. Peningkatan Kapasitas SDM Perencanaan</li><li>4. Penguatan sinergitas dan Komitmen stakeholder dalam penyusunan dokumen Perencanaan Pembangunan Daerah.</li></ol>	Badan Perencanaan Pembangunan Daerah, Penelitian dan Pengembangan
2	Kuangan	<ol style="list-style-type: none"><li>1. Kejelasan regulasi sebagai peraturan pelaksana dari PP Nomor 49 Tahun 2018 tentang Manajemen Pegawai Pemerintah dengan Perjanjian Kerja karena hal ini merupakan kebutuhan SDM di semua perangkat daerah, yaitu kejelasan status pegawai non ASN tersebut di tahun 2023</li></ol>	Badan Pendapatan, Pengelolaan Keuangan dan Aset Daerah
3	Kepegawaian, Pendidikan dan Pelatihan	<ol style="list-style-type: none"><li>1. Optimalisasi penerapan Sistem Merit dalam Manajemen Aparatur Sipil Negara di Lingkungan Pemerintah Kota Probolinggo guna mendukung penerapan Smart Aparatur Sipil Negara di Lingkungan Pemerintah Kota Probolinggo</li></ol>	Badan Kepegawaian dan Pengembangan Sumber Daya Manusia
4	Penelitian dan Pengembangan	<ol style="list-style-type: none"><li>1. Penguatan Komitmen Perangkat Daerah dalam mengimplementasikan hasil penelitian ke dalam perencanaan pembangunan daerah</li><li>2. Penguatan dan penciptaan inovasi dan teknologi dalam penyelenggaraan Pemerintahan Daerah dan daya saing daerah</li></ol>	Badan Perencanaan Pembangunan Daerah, Penelitian dan Pengembangan





NO	URUSAN	ISU STRATEGIS	PERANGKAT DAERAH PENANGGUNG JAWAB
5	Fungsi Penunjang Lainnya (Kesatuan Bangsa dan Politik)	1. Peningkatan wawasan dan kepatuhan masyarakat terhadap peraturan yang berlaku guna mendukung ketahanan, kententraman, ketertiban umum	Badan Kesatuan Bangsa dan Politik
<b>C.4</b>	<b>Fungsi Koordinasi</b>		
1	Koordinasi	1. Peningkatan akses informasi yang lebih cepat, tepat, sehingga mudah dalam meningkatkan koordinasi antar lembaga-lembaga terkait 2. Peningkatan kualitas, integritas dan profesionalitas aparatur pemerintahan di tingkat Kelurahan dan Kecamatan sebagai ujung tombak pelayanan masyarakat 3. Optimalisasi koordinasi, integrasi dan sinkronisasi dalam melaksanakan tugas dan fungsi Kecamatan 4. Peningkatan kewenangan dan dukungan anggaran yang dillimpahkan/diberikan kepada Kelurahan dan Kecamatan sebagai ujung tombak pelayanan masyarakat berbasis kewilayahan	Kecamatan



#### 4.2.4. POKOK-POKOK PIKIRAN DPRD

Penelaahan pokok-pokok pikiran DPRD merupakan kajian permasalahan pembangunan daerah yang diperoleh dari DPRD berdasarkan risalah rapat dengar pendapat dan / atau rapat hasil penyerapan aspirasi melalui reses. Pokok-pokok pikiran DPRD memuat pandangan dan pertimbangan DPRD mengenai arah prioritas pembangunan serta rumusan usulan kebutuhan program / kegiatan yang bersumber dari hasil penelaahan pokok-pokok pikiran DPRD sebagai masukan dalam perumusan kebutuhan program dan kegiatan pada tahun rencana berdasarkan prioritas pembangunan daerah.

Sebagaimana amanat Peraturan Menteri Dalam Negeri Nomor 86 Tahun 2017 tentang Tata Cara Perencanaan, Pengendalian dan Evaluasi Pembangunan Daerah, Tata Cara Evaluasi Rancangan Peraturan Daerah tentang RPJPD dan RPJMD, serta Tata Cara Perubahan RPJPD, RPJMD, dan RKPD pasal 78 ayat 2 disebutkan bahwa dalam rangka Penyusunan Rencana Kerja Pemerintah Daerah (RKPD) maka DPRD perlu memberikan saran dan pendapat berupa pokok-pokok pikiran DPRD berdasarkan hasil reses/penjaringan aspirasi masyarakat sebagai bahan perumusan kegiatan, lokasi kegiatan dan kelompok sasaran yang selaras dengan pencapaian sasaran pembangunan yang telah ditetapkan dalam Peraturan Daerah tentang RPJMD. Oleh karena itu Pokok-pokok pikiran DPRD Kota Probolinggo merupakan wujud akumulasi dan representasi masyarakat Kota Probolinggo, melalui kegiatan reses dan Kunjungan kerja yang dilakukan pimpinan dan anggota DPRD di 5 daerah pemilihan. Kegiatan reses ini nantinya akan merangkum banyak aspirasi dari masyarakat, setiap anggota DPRD membawa aspirasi warga dari dapilnya masing-masing, untuk ditindaklanjuti Pemerintah Kota Probolinggo lewat mekanisme perencanaan pembangunan dan penganggaran tahunan daerah, dalam hal ini penyusunan RKPD Tahun 2023.

Sebagai bagian dari unsur Pemerintahan Daerah, dalam menjalankan fungsi anggaran dan pengawasan, DPRD Kota Probolinggo juga harus terlibat secara intensif dalam proses dan tahapan penyusunan dokumen perencanaan pembangunan daerah, salah satunya dalam proses penyusunan RKPD Kota Probolinggo Tahun 2023. Dengan dilibatkannya DPRD dalam pembahasan sejak awal penyusunan RKPD, diharapkan akan terjadi sinergitas antara kemauan pemerintah daerah dengan kehendak masyarakat yang diserap DPRD Kota Probolinggo melalui Reses maupun kunjungan kerja ke daerah pilihannya. Hasil serap aspirasi masyarakat tersebut dituangkan dalam Pokok pokok pikiran (POKIR) DPRD yang menjadi salah satu dasar masukan untuk penyusunan RKPD tahun yang direncanakan.

Mengingat RKPD Tahun 2023 mempunyai kedudukan, peran, dan fungsi yang sangat strategis dalam penyelenggaraan pemerintahan daerah maka keterlibatan aktif DPRD dalam proses penyusunan RKPD melalui diteruskannya telaah Pokok-pokok Pikiran DPRD Kota Probolinggo, diharapkan kualitas RKPD Tahun 2023 akan meningkat dan lebih aspiratif, dengan indikator:

- 1) Secara substansial, memuat arah kebijakan ekonomi dan keuangan daerah, rencana program, kegiatan, indikator kinerja, pagu indikatif, kelompok sasaran, lokasi kegiatan,





prakiraan maju, dan Perangkat Daerah penanggung jawab yang wajib dilaksanakan pemerintahan daerah dalam 1 (satu) tahun;

- 2) Secara normatif, menjadi dasar penyusunan Kebijakan Umum APBD (KUA) dan Prioritas dan Plafon Anggaran Sementara (PPAS) yang akan diusulkan oleh kepala daerah untuk disepakati bersama dengan DPRD sebagai landasan penyusunan Rancangan Anggaran Pendapatan dan Belanja Daerah (R-APBD);
- 3) Secara operasional, memuat arahan untuk peningkatan kinerja pemerintahan dibidang pelayanan dan pemberdayaan masyarakat serta pemerintah daerah yang menjadi tanggung jawab masing-masing kepala perangkat daerah dalam melaksanakan tugas dan fungsinya yang ditetapkan dalam Renja Perangkat Daerah;
- 4) Secara faktual, menjadi tolak ukur untuk menilai capaian kinerja penyelenggaraan pemerintahan daerah merealisasikan program dan kegiatan dalam mewujudkan kesejahteraan masyarakat.

---

#### **4.2.4.1. Kebutuhan Integrasi Kebijakan Pembangunan Daerah Dalam RKPD Kota Probolinggo Tahun 2023 Berdasarkan Pokok-Pokok Pikiran DPRD Tahun 2023**

---

Pokok-pokok Pikiran DPRD Kota Probolinggo yang telah disusun ini merupakan penelaahan kajian permasalahan pembangunan daerah yang dihimpun dari para anggota berdasarkan hasil berbagai rapat DPRD, seperti rapat dengar pendapat, hasil penyerapan aspirasi melalui reses dan kunjungan kerja. Sebagaimana yang diatur dalam Peraturan Menteri Dalam Negeri Nomor 86 Tahun 2017 pasal 78 ayat (2) bahwa dalam penyusunan rancangan awal RKPD, DPRD memberikan saran dan pendapat berupa pokok-pokok pikiran DPRD berdasarkan hasil reses/penjaringan aspirasi masyarakat sebagai bahan perumusan kegiatan, lokasi kegiatan dan kelompok sasaran yang selaras dengan pencapaian sasaran pembangunan yang telah ditetapkan dalam Peraturan Daerah tentang RPJMD.

Ketepatan identifikasi (penentuan) isu strategis daerah dalam penyusunan RKPD Tahun 2023 merupakan hal yang penting dan mendasar, karena isu strategis akan menjadi landasan penyusunan arah kebijakan dan program prioritas pembangunan daerah di Tahun 2023. Untuk itu DPRD Kota Probolinggo merekomendasikan agar dalam penentuan isu strategis tetap mengacu pada isu strategis Perubahan RPJMD 2019-2024 tentu setelah disesuaikan dengan kondisi atau permasalahan pembangunan yang dihadapi oleh masyarakat di Tahun 2022 dan proyeksi atas permasalahan tersebut pada Tahun 2023.





Hasil telaah Pokok-pokok Pikiran DPRD Kota Probolinggo Tahun 2023 merekomendasikan agar Program prioritas pembangunan Tahun 2023 mengutamakan penanganan isu strategis yang meliputi:

- 1) Percepatan perwujudan tata Kelola pemerintahan yang baik;
- 2) Percepatan Pemulihan ekonomi dan kesejahteraan masyarakat pasca pandemi covid-19;
- 3) Percepatan penurunan pengangguran dan kemiskinan;
- 4) Pemulihan dan Peningkatan kualitas pelayanan dasar publik (Pendidikan, Kesehatan dan sosial);
- 5) Peningkatan infrastruktur dasar perkotaan dan pemukiman untuk mendukung pertumbuhan ekonomi dan pelayanan dasar;
- 6) Perbaikan lingkungan hidup dan peningkatan ketahanan dalam penanganan bencana.

Rekomendasi kebutuhan integrasi kebijakan pembangunan daerah dalam RKPD Kota Probolinggo Tahun 2023 berdasarkan Pokok-Pokok Pikiran DPRD Tahun 2023 adalah sebagai berikut :

- a. Dengan telah ditetapkan Visi, Misi Tujuan dan sasaran beserta target indikator kinerja per tahun dalam Perubahan RPJMD 2019-2024 sebagaimana dijabarkan dalam subbab 4.1, DPRD Kota Probolinggo merekomendasikan kepada pemerintah Kota Probolinggo, agar dalam menyusun dan merancang program/kegiatan tahun 2023 benar-benar memperhatikan/mendasarkan kepada jenis dan target indikator kinerja yang hendak dicapai dalam tahun 2023. Tentu setelah dilakukan penyesuaian target indikator baik tujuan maupun sasaran daerah berdasarkan capaian kinerja tahun 2021;
- b. Oleh karena RKPD dan APBD Kota Probolinggo Tahun 2023 merupakan tahun keempat pelaksanaan RPJMD Kota Probolinggo Tahun 2019-2024, maka DPRD Kota Probolinggo merekomendasikan hendaknya Perencanaan pembangunan Daerah tahun 2023 tidak terlepas dari hasil-hasil pembangunan tahun-tahun sebelumnya yaitu tahun 2021 dan target kinerja tahun 2022;
- c. Untuk menjaga keselarasan dan keterpaduan pembangunan antara pemerintah dan pemerintah daerah, maka Perencanaan pembangunan Kota Probolinggo Tahun 2023 juga disusun dengan berpedoman kepada kebijakan pembangunan Nasional dan Provinsi Jawa Timur tahun 2023, yang tertuang dalam RKP Tahun 2023 dan RKPD Provinsi Jawa Timur Tahun 2023;
- d. DPRD Kota Probolinggo merekomendasikan agar, Rencana Kerja Pembangunan Daerah (RKPD) Tahun 2023 disusun dalam program dan kegiatan yang fokus pada prioritas dan sasaran, bermanfaat langsung kepada masyarakat, menyelesaikan permasalahan dan isu strategis pembangunan, terpadu lintas sektor dengan berorientasi pada output , outcome , benefit serta impact yang terukur sesuai dengan dokumen perencanaan yang ada;
- e. Usulan program dan kegiatan berbasis *money follow programs* , yang efektif dan efisien guna meningkatkan kesejahteraan masyarakat dengan prinsip pembangunan berkelanjutan melalui Sistem Informasi Pembangunan Daerah (SIPD);





- f. Meningkatkan kreativitas dan inovasi dalam setiap usulan program dan kegiatan berdasarkan hasil penelitian dan pengembangan sebagai upaya menciptakan terobosan dalam penanganan isu strategis daerah;
- g. Penyelenggaraan musrenbang dilakukan secara berjenjang dimulai dari kelurahan sampai dengan Kota, dilaksanakan tepat waktu dan cermat dalam menangkap aspirasi publik, menampung dan mengolah masukan seluruh stakeholders pembangunan termasuk partai politik, gender dan komunitas masyarakat berkebutuhan khusus/kelompok rentan;

Berdasarkan rekomendasi sinkronisasi kebijakan Pokok-pokok Pikiran DPRD dimaksud maka dapat dijabarkan telaah hasil sinkronisasi sebagaimana berikut :

- a. Indikator kinerja pembangunan daerah yang digunakan dalam RKPD Kota Probolinggo Tahun 2023 (pada Bab VI Kinerja Penyelenggaraan Pemerintahan Daerah) telah mengacu pada Target Kinerja Pembangunan Daerah baik IKU maupun IKD yang ditetapkan dalam Perubahan RPJMD Kota Probolinggo Tahun 2019-2024 sebagaimana Tabel 4.1. Dalam rangka pencapaian target kinerja Tahun 2023 dimaksud juga telah dilakukan persandingan dengan capaian kinerja Tahun 2021 serta Target Kinerja Tahun 2022 (tahun berjalan) untuk masing-masing indikator sebagai tolok ukur keberhasilan pencapaian target kinerja dimaksud;
- b. Sebagaimana amanat Peraturan Menteri Dalam Negeri Nomor 86 Tahun 2017 pasal 77 maka diperlukan penyelarasan dan sinkronisasi dengan sasaran dan prioritas pembangunan kabupaten / kota dengan prioritas nasional dan provinsi Provinsi Jawa Timur Tahun 2023. Hal tersebut telah dilakukan dalam bentuk telaah sinkronisasi sebagaimana disajikan pada Tabel 4.3 dan 4.6 untuk penyelarasan Tema, Prioritas dan Arah Kebijakan Pembangunan Daerah Kota Probolinggo, Provinsi Jawa Timur dan Nasional Tahun 2023;
- c. Dalam perencanaan Program dan Kegiatan Tahun 2023, Pemerintah Kota Probolinggo telah menerapkan pendekatan *Money Follow Program Priority*, dimana penyusunan perencanaan dan penganggaran pembangunan dilakukan dengan pendekatan penganggaran berbasis kinerja dalam rangka pencapaian tujuan dan sasaran pembangunan sesuai visi, misi, tujuan, sasaran dan target kinerja pembangunan daerah yang dituangkan dalam RPJMD dan RKPD. Alokasi anggaran ditetapkan berdasarkan keterkaitan Program Prioritas dalam mendukung Tema, Prioritas dan Arah Kebijakan Pembangunan Tahunan yang ditetapkan dalam RKPD, bukan berdasarkan pemerataan pagu antar perangkat daerah ataupun pagu anggaran tahun sebelumnya. Selain itu juga mengarahkan penyusunan program kegiatan berbasis kinerja dengan mengedepankan Asas 3E - Efektif, Efisien dan Ekonomis yang mengutamakan asas kemanfaatan pada masyarakat. Masing-masing program telah disusun berdasarkan kebutuhan prioritas penyelenggaraan urusan yang diampu oleh Perangkat Daerah dimana pagu anggaran disertai dengan indikator dan target kinerja yang jelas untuk mendukung pencapaian tujuan dan sasaran pembangunan daerah pada tingkat kota;
- d. Terkait dengan hasil penelitian dan pengembangan untuk Urusan Kelitbangan yang dilaksanakan melalui Bappeda Litbang juga dijadikan dasar dalam perencanaan program dan kegiatan dari Perangkat Daerah terkait. Dimana untuk urusan kelitbangan dimaksud





memiliki indikator kinerja tindak lanjut hasil penelitian dan kelitbangan yang diimplentasikan dalam kebijakan pembangunan kota sebagai upaya untuk meningkatkan kualitas perencanaan pembangunan daerah berdasarkan hasil penelitian dan pengembangan yang telah dilakukan tahun sebelumnya;

- e. Terkait dengan Musrenbang sebagai mekanisme Perencanaan Bottom Up untuk menjaring usulan dari masyarakat, dalam rangka penyusunan RKPD Kota Probolinggo Tahun 2023 telah dilaksanakan sesuai ketentuan dan batas waktu pelaksanaan berdasarkan Peraturan Menteri Dalam Negeri Nomor 86 Tahun 2017. Selain penyelenggaraan Musrenbang Kelurahan, Kecamatan dan Kota yang disertai dengan Forum Lintas Perangkat Daerah untuk sinkronisasi usulan kegiatan secara berjenjang, juga dilaksanakan Musrenbang Tematik untuk memperluas cakupan usulan masyarakat dan mempertajam prioritas pembangunan sesuai dengan tema pembangunan daerah. Adapun jadwal pelaksanaan Musrenbang Kota Probolinggo dalam rangka penyusunan RKPD Tahun 2023 sebagaimana dijabarkan pada Bab 1, subbab 1.1.

#### **4.2.4.2. Usulan Kegiatan Berdasarkan Pokok-Pokok Pikiran DPRD Tahun 2023**

Lebih lanjut, sebagaimana ketentuan Pasal 178 ayat 6 Peraturan Menteri Dalam Negeri Nomor 86 Tahun 2017, Pokok-pokok pikiran DPRD dimasukkan kedalam *e-planning* bagi Daerah yang telah memiliki SIPD. Mengingat secara nasional telah diamanatkan untuk pemanfaatan SIPD sebagai *e-planning* untuk perencanaan pembangunan daerah yang terintegrasi maka Pokok-pokok pikiran DPRD yang berupa usulan kegiatan juga nantinya juga perlu diinputkan dalam aplikasi dimaksud, dimana masing-masing anggota DPRD telah memiliki *username* dan *password* guna menginput usulan kebutuhan program kegiatan dalam RKPD berdasarkan penyerapan aspirasi melalui reses.

Dalam rangka pengajuan usulan pokok-pokok pikiran DPRD, maka telah disediakan kamus usulan kegiatan yang dapat diajukan oleh DPRD. Mengacu pada sistem pengusulan kegiatan dalam SIPD maka tidak diperkenankan mengajukan usulan secara bebas, diarahkan untuk memilih jenis kegiatan dalam kamus usulan yang telah diinputkan dalam SIPD. Kamus usulan dimaksud terdiri dari 178 usulan kegiatan yang diampu oleh 21 Perangkat daerah, dan dibagi menjadi 3 (tiga) kategori bidang usulan sebagai berikut :

- a. Infrastruktur dan Pengembangan Wilayah sebanyak 61 (enam puluh satu) jenis usulan kegiatan dari 10 (sepuluh) Perangkat Daerah Pengampu ;
- b. Ekonomi sebanyak 46 (empat puluh enam) jenis usulan kegiatan dari 3 (tiga) Perangkat Daerah Pengampu ;
- c. Pemerintahan, Pembangunan Manusia dan Kesejahteraan Rakyat sebanyak 71 (tujuh puluh satu) jenis usulan kegiatan dari 8 (delapan) Perangkat Daerah Pengampu.

Penginputan usulan dimaksud dilakukan satu kali periode penginputan untuk satu Tahun Anggaran, dimana dalam rangka penyusunan RKPD Kota Probolinggo Tahun 2023 Input Pokok-pokok Pikiran DPRD dalam SIPD akan dilaksanakan mulai bulan Januari hingga satu minggu sebelum pelaksanaan Musrenbang RKPD Kota. Dimana untuk Musrenbang Kota



Probolinggo telah dijadwalkan untuk dilaksanakan pada Tanggal 24 Maret 2022, sehingga batas waktu pengajuan dan penginputan usulan pokok-pokok pikiran DPRD dimaksud akan dilaksanakan hingga Tanggal 17 Maret 2022. Usulan yang telah diinputkan dalam SIPD dimaksud kemudian diverifikasi secara berjenjang oleh Sekretariat DPRD, Mitra Bappeda, Perangkat Daerah dan TAPD berdasarkan prioritas pembangunan kota dan kemampuan pembiayaan untuk penentuan usulan yang dapat diakomdir dalam RKPD dan Renja Perangkat Daerah Tahun 2023. Verifikasi dimaksud dilakukan untuk penelaahan kesesuaian usulan program dan kegiatan terhadap sasaran dan prioritas pembangunan kota serta ketersediaan kapasitas riil anggaran sebagaimana diamanatkan dalam Peraturan Menteri Dalam Negeri Nomor 86 Tahun 2017 Pasal 178 Ayat 2. Adapun secara terperinci tahapan dan jadwal pengajuan usulan kegiatan pokok-pokok pikiran DPRD untuk penyusunan RKPD Kota Probolinggo Tahun 2023 sebagaimana Gambar 4.2 dibawah ini.



**Gambar 4. 2 Integrasi Tahapan dan Jadwal Pengajuan Usulan Kegiatan Pokok-pokok Pikiran DPRD Tahun 2023 dengan Pemanfaatan SIPD**

Berdasarkan rekapitulasi usulan Pokir DPRD Kota Probolinggo Tahun 2023 di atas, dapat dicermati beberapa hal sebagai berikut:

- Total Usulan Pokir yang terinput di SIPD sebanyak 602 (enam ratus dua) usulan, sebanyak 19 (Sembilan belas) usulan ditolak karena tidak memenuhi kelengkapan persyaratan sesuai kamus usulan, *double entry*, tumpang tindih dengan usulan Musrenbang Kelurahan, telah diakomodir pada Periode Anggaran Tahun 2022 sehingga total akhir usulan yang dapat diproses lebih lanjut adalah 583 (lima ratus delapan puluh tiga) usulan. Adapun rincian usulan Pokir Tahun 2023 tersebut adalah sebagai berikut:
  - Urusan Kecamatan sebanyak 6 (enam) usulan.
  - Urusan Kesehatan sebanyak 1 (satu) usulan.
  - Urusan Ketentraman dan Ketertiban Sub Urusan Bencana sebanyak 1 (satu) usulan.
  - Urusan Komunikasi dan Informatika sebanyak 1 (satu) usulan.
  - Urusan Koperasi, Usaha Kecil dan Menengah sebanyak 437 (empat ratus tujuh puluh tiga) usulan.
  - Urusan Lingkungan Hidup sebanyak 9 (Sembilan) usulan.





- g. Urusan Pekerjaan Umum dan Penataan Ruang sebanyak 81 (delapan puluh satu) usulan.
  - h. Urusan Perhubungan sebanyak 11 (sebelas) usulan.
  - i. Urusan Pertanian sebanyak 2 (dua) usulan.
  - j. Urusan Perumahan Rakyat dan Kawasan Permukiman sebanyak 18 (delapan belas) usulan.
  - k. Urusan Sosial sebanyak 16 (enam belas) usulan.
2. Sebanyak 27 Anggota DPRD mengajukan usulan dan 3 (tiga) Anggota DPRD tidak mengajukan usulan (a/n Agus Riyanto, Fathoni dan Bebun), sebagaimana data Tabel 4.12;
  3. Berdasarkan Perangkat Daerah maka Dinas Koperasi, Usaha Mikro, Perdagangan dan Perindustrian menjadi Perangkat Daerah dengan jumlah usulan terbesar (437 usulan). Usulan-usulan tersebut merupakan usulan berupa Bantuan Sosial peralatan usaha untuk UMKM;
  4. Berdasarkan sebaran wilayah, Kecamatan Kanigaran menjadi kecamatan dengan jumlah usulan yang terbesar (197 usulan), sedangkan Kecamatan Wonoasih menjadi kecamatan dengan jumlah usulan yang terkecil (34 usulan). Adapun Peta Sebaran Usulan Kegiatan Pokok-pokok Pikiran DPRD Tahun 2023 Berdasarkan Wilayah dapat dilihat pada Gambar 4.3;
  5. Mengacu pada Peraturan Menteri Dalam Negeri Nomor 86 Tahun 2017 Pasal 178 ayat 2 bahwa Pokok-pokok pikiran DPRD diselaraskan dengan sasaran dan prioritas pembangunan serta ketersediaan kapasitas riil anggaran. Hal ini mengandung konsekuensi logis bahwa tidak semua usulan dapat diakomodir, ada mekanisme Verifikasi berjenjang untuk pemrioritasan dan kelayakan usulan sesuai platform SIPD dan potensi keuangan daerah yang dianalisis melalui TAPD;
  6. Dari total Usulan Pokok-pokok Pikiran DPRD sebanyak 583 (lima ratus delapan puluh tiga) usulan, berdasarkan hasil penelaahan terhadap kesesuaian usulan melalui hasil verifikasi dan pemberian rekomendasi berjenjang Sekretariat DPRD, Bappeda Litbang, Perangkat Daerah serta TAPD terdapat sebanyak 464 (empat ratus enam puluh empat) usulan yang dapat diprioritaskan untuk diakomodir dan mendapatkan pendanaan dalam RKPD dan Renja Perangkat Daerah Tahun 2023 dengan total anggaran sebesar Rp. 2,389,080,920. 00 sebagaimana data Tabel 4.12;
  7. Jika ditinjau berdasarkan Fraksi Pengusul, jumlah usulan kegiatan terbesar berasal dari Fraksi PDI Perjuangan dengan 138 (seratus tiga puluh delapan) usulan kegiatan dan Total Usulan Anggaran sebesar Rp. 549,900,000.00. Akan tetapi usulan anggaran kegiatan terbesar berasal dari Fraksi Demokrat dengan Total Usulan Anggaran sebesar 13,874,205,720.00 untuk 99 (Sembilan puluh Sembilan) usulan kegiatan;
  8. Sedangkan jika ditinjau dari akomodasi usulan Pokok-pokok Pikiran DPRD pada RKPD, akomodasi usulan terbanyak berasal dari Fraksi PDI Perjuangan dengan 109 (seratus Sembilan) kegiatan dan fraksi dengan pagu akomodasi usulan terbesar yaitu PKB sebesar Rp. 594,846,800. 00.



**Tabel 4. 12 Rekapitulasi Akomodasi Usulan Pokok-Pokok Pikiran DPRD (Per Anggota DPRD) Kota Probolinggo Tahun 2023**

NO	NAMA ANGGOTA DPRD	PARTAI POLITIK	USULAN		AKOMODASI FINAL	
			JUMLAH USULAN KEGIATAN	TOTAL USULAN ANGGARAN	JUMLAH KEGIATAN	JUMLAH ANGGARAN
1	ABDUL MUJIB, S.Pd.I	PKB	12	1,534,750,000.00	7	109,550,000
2	ANDRI PURWO HARTONO, ST	PDI PERJUANGAN	10	94,800,000.00	10	94,800,000.00
3	CAHYONO	GERINDRA	44	99,650,000.00	44	99,650,000
4	DAVID ROSIDY, ST	PPP	17	1,651,890,000.00	4	100,400,000
5	dr. H. AMINUDDIN, Sp.OG	GERINDRA	13	27,500,000.00	13	27,500,000
6	Dra. Ec. Hj. SRI WAHYUNINGSIH.,MH	DEMOKRAT	25	1,037,190,000.00	17	99,572,000
7	Drs. MOKHAMAD JALAL, SH.,MH	PKB	4	415,788,000.00	2	108,600,000
8	EKO PURWANTO	PKB	12	648,618,400.00	5	78,304,800
9	ELLYAS ADITIAWAN, S.I.Kom	NASDEM	31	155,000,000.00	29	150,500,000
10	FERNANDA ZULKARNAIN	GOLKAR	12	35,000,000.00	12	35,000,000
11	H. ABDUS SYUKUR, ST	GOLKAR	20	53,000,000.00	20	53,000,000
12	H. SYAIFUDIN, DZ	PKB	8	1,156,492,000.00	2	91,392,000
13	HERI PONIMAN	GERINDRA	14	31,500,000.00	14	31,500,000.00
14	HERU ESTIADI, SE.,Ak	DEMOKRAT	40	9,829,853,600.00	14	98,500,000
15	Hj. FARINA CHURUN ININ, A.Md	GOLKAR	34	78,950,000.00	34	78,950,000
16	Hj. SRI WARSINI	NASDEM	28	60,950,000.00	28	60,950,000
17	IMAM HANAFI	PDI PERJUANGAN	1	93,000,000.00	1	93,000,000.00
18	MACHRUS ALI, S.AP	PKB	4	362,500,000.00	2	107,500,000
19	MASDA PUTRI AMELIA	GOLKAR	1	93,000,000.00	1	93,000,000
20	MOH. MUIZZUDDIN	PKB	6	361,800,000.00	3	99,500,000
21	MUCHLAS KURNIAWAN	GOLKAR	28	140,950,000.00	28	94,450,000
22	NASUTION	PDI PERJUANGAN	64	231,200,000.00	50	100,000,000
23	ROBIT RIYANTO	PPP	24	83,000,000.00	24	83,000,000
24	SIBRO MALISI, SS	NASDEM	34	88,500,000.00	34	88,500,000
25	SUPRIYANTO	PDI PERJUANGAN	63	130,900,000.00	48	99,900,000
26	SYAIFUL ROHMAN, S.Pd	DEMOKRAT	12	808,572,120.00	8	108,532,120
27	TRI ATMOJO ADIP SUSILO, S.Pt	DEMOKRAT	22	2,198,590,000.00	10	103,530,000
<b>TOTAL</b>			<b>583</b>	<b>21,502,944,120.00</b>	<b>464</b>	<b>2,389,080,920</b>



**Tabel 4. 13 Rekapitulasi Akomodasi Usulan Pokok-Pokok Pikiran DPRD Kota Probolinggo Tahun 2023 berdasarkan Fraksi**

NO	FRAKSI	USULAN		AKOMODASI	
		JUMLAH USULAN KEGIATAN	USULAN ANGGARAN	JUMAH KEGIATAN	PAGU AKOMODASI
1	PKB(6 ORANG)	46	4,479,948,400.00	21	594,846,800
2	PDI PERJUANGAN (4 ORANG)	138	549,900,000.00	109	387,700,000
3	GOLKAR (5 ORANG)	95	400,900,000.00	95	354,400,000
4	DEMOKRAT (4 ORANG)	99	13,874,205,720.00	49	410,134,120
5	NASDEM (3 ORANG)	93	304,450,000.00	91	299,950,000
6	PPP (2 ORANG)	41	1,734,890,000.00	28	183,400,000
7	GERINDRA (3 ORANG)	71	158,650,000.00	71	158,650,000
<b>TOTAL</b>		<b>583</b>	<b>21,502,944,120.00</b>	<b>464</b>	<b>2,389,080,920</b>



**Tabel 4. 14 Rumusan Usulan Program/Kegiatan Hasil Penelaahan dan Validasi Pokok-pokok Pikiran DPRD Kota Probolinggo Tahun 2023**

NO	PROGRAM/KEGIATAN	INDIKATOR KINERJA	VOLUME	LOKASI	KECAMATAN	KELURAHAN	PERANGKAT DAERAH TERKAIT	VALIDASI/KETERANGAN
<b>A</b>	<b>URUSAN KOPERASI, USAHA KECIL DAN MENENGAH</b>							
1	(2023) Bantuan peralatan usaha - rak display/Gondola (BANSOS)	Untuk memperlancar aktivitas / usaha	5 unit	Ibu Subaidah Jl. Ikan tongkol Gg. Susu No. 1, Kota Probolinggo	Mayangan		DINAS KOPERASI, USAHA MIKRO, PERDAGANGAN DAN PERINDUSTRIAN	Rekomendasi : Akomodir Koefisien : 1 unit Anggaran : 1700000
2	(2023) Bantuan peralatan usaha - frezer box (BANSOS)	Untuk memperlancar aktivitas / usaha	1 unit	Ibu Subaidah Jl. Ikan Tongkol RT. 07 RW. 03 Gg. Susu No. 1, Kota Probolinggo	Mayangan		DINAS KOPERASI, USAHA MIKRO, PERDAGANGAN DAN PERINDUSTRIAN	Rekomendasi : Akomodir Koefisien : 1 unit Anggaran : 3000000
3	(2023) Bantuan peralatan usaha - rak display/Gondola (BANSOS)	Untuk memperlancar aktivitas / usaha	5 unit	Ibu Nur Djannah (Jl. Anggrek 129 RT. 10 RW. 01), Kota Probolinggo	Mayangan		DINAS KOPERASI, USAHA MIKRO, PERDAGANGAN DAN PERINDUSTRIAN	Rekomendasi : Akomodir Koefisien : 1 unit Anggaran : 1700000
4	(2023) Bantuan peralatan usaha - etalase warung (BANSOS)	Untuk memperlancar aktivitas / usaha	1 unit	Ibu Nur Djannah (Jl. Anggrek 129 RT. 10 RW. 01, Kota Probolinggo	Mayangan		DINAS KOPERASI, USAHA MIKRO, PERDAGANGAN DAN PERINDUSTRIAN	Rekomendasi : Akomodir Koefisien : 1 unit Anggaran : 1500000
5	(2023) Bantuan peralatan usaha - frezer box (BANSOS)	Untuk memperlancar aktivitas / usaha	2 unit	Ibu Nur Djannah (Jl. Anggrek 129 RT. 10 RW. 01), Kota Probolinggo	Mayangan		DINAS KOPERASI, USAHA MIKRO, PERDAGANGAN DAN PERINDUSTRIAN	Rekomendasi : Akomodir Koefisien : 2 unit Anggaran : 3000000
6	(2023) Bantuan peralatan usaha - frezer box (BANSOS)	untuk meningkatkan pendapatan pada kedai kami	1 buah	{ENNIS SRI MUJI RAHAYU- 081335327366) Jl. SLAMET RIADYGg KELAPA BLOK I RT 01 / RW 06, Kota Probolinggo	Kanigaran		DINAS KOPERASI, USAHA MIKRO, PERDAGANGAN DAN PERINDUSTRIAN	Rekomendasi : Akomodir Koefisien : 1 buah Anggaran : 3000000





NO	PROGRAM/KEGIATAN	INDIKATOR KINERJA	VOLUME	LOKASI	KECAMATAN	KELURAHAN	PERANGKAT DAERAH TERKAIT	VALIDASI/KETERANGAN
7	(2023) Bantuan peralatan usaha - mesin jahit listrik (BANSOS)	Membutuhkan mesin jahit juki untuk mempercepat pekerjaan konveksi kami	1 buah	(DEWI PUTRI RAHAYU-082336831375) JL. IKAN TONGKOL 46 RW 01 RT 01, Kota Probolinggo	Mayangan		DINAS KOPERASI, USAHA MIKRO, PERDAGANGAN DAN PERINDUSTRIAN	Rekomendasi : Akomodir Koefisien : 1 buah Anggaran : 4000000
8	(2023) Bantuan peralatan usaha - peralatan dapur (kompor gas / kompor joss, wajan, panci, spatula, blender, mixer, dll) (BANSOS)	Untuk pengembangan usaha produksi bubur dan salad yang sudah ada	1 paket	(RIRIN UMBAR HARIANI - 085257612490) JL. IKAN TONGKOL I NO 14 RT 04 RW 01, Kota Probolinggo	Mayangan		DINAS KOPERASI, USAHA MIKRO, PERDAGANGAN DAN PERINDUSTRIAN	Rekomendasi : diakomodir Koefisien : 1 paket Anggaran : 1500000
9	(2023) Bantuan peralatan usaha - freezer box (BANSOS)	Untuk usaha rumahan	1 buah	(SUPARNO ADI S - 081238201853) JL. SUNGAI KAMPAR RT 02 RW 05, Kota Probolinggo	Kedopak		DINAS KOPERASI, USAHA MIKRO, PERDAGANGAN DAN PERINDUSTRIAN	Rekomendasi : Akomodir Koefisien : 1 buah Anggaran : 3000000
10	(2023) Bantuan peralatan usaha - mesin jahit listrik (BANSOS)	Meningkatkan usaha menjahit	1 buah	{ MUKLIS - 0881036630331) JL. SUNAN AMPEL RT 02 RW 08, Kota Probolinggo	Kedopak		DINAS KOPERASI, USAHA MIKRO, PERDAGANGAN DAN PERINDUSTRIAN	Rekomendasi : Akomodir Koefisien : 1 buah Anggaran : 4000000
11	(2023) Bantuan peralatan usaha - mesin jahit listrik (BANSOS)	Untuk meningkatkan usaha menjahit	1 buah	(ABDULLAH GHOZI - 085234695354 ) JL. SUNAN AMPEL RT 02 RW 08, Kota Probolinggo	Kedopak		DINAS KOPERASI, USAHA MIKRO, PERDAGANGAN DAN PERINDUSTRIAN	Rekomendasi : Akomodir Koefisien : 1 buah Anggaran : 4000000
12	(2023) Bantuan peralatan usaha - mesin jahit listrik (BANSOS)	Untuk meningkatkan penghasilan menjahit	1 unit	Moh. Toyib - 085235263065 Jl. Sunan Ampel RT 02 RW 08, Kota Probolinggo	Kedopak		DINAS KOPERASI, USAHA MIKRO, PERDAGANGAN DAN PERINDUSTRIAN	Rekomendasi : Diakomodir Koefisien : 1 unit Anggaran : 4000000





NO	PROGRAM/KEGIATAN	INDIKATOR KINERJA	VOLUME	LOKASI	KECAMATAN	KELURAHAN	PERANGKAT DAERAH TERKAIT	VALIDASI/KETERANGAN
13	(2023) Bantuan peralatan usaha - mesin jahit listrik (BANSOS)	Membutuhkan bantuan mesin jahit listrik (Juki)	1 unit	Holifah- 082332579343 Dusun Krajan RT 02 RW 02, Kota Probolinggo	Kedopok		DINAS KOPERASI, USAHA MIKRO, PERDAGANGAN DAN PERINDUSTRIAN	Rekomendasi : Akomodir Koefisien : 1 unit Anggaran : 4000000
14	(2023) Bantuan peralatan usaha - peralatan dapur (kompor gas / kompor joss, wajan, panci, spatula, blender, mixer, dll) (BANSOS)	Untuk usaha PKL	1 paket	MISRAN YADI - 082334145976\ Jl. KH. Abdyl Hamid RT 3 RW 2, Kota Probolinggo	Kanigaran		DINAS KOPERASI, USAHA MIKRO, PERDAGANGAN DAN PERINDUSTRIAN	Rekomendasi : Akomodir Koefisien : 1 paket Anggaran : 1500000
15	(2023) Bantuan peralatan usaha - rombongan makanan dan minuman (BANSOS)	Membutuhkan ROMBONG BAKSO DAN PERALATAN DAPUR	1 paket	JUMAATI - 082232938421 Dusun Krajan RT 3 RW 4, Kota Probolinggo	Kanigaran		DINAS KOPERASI, USAHA MIKRO, PERDAGANGAN DAN PERINDUSTRIAN	Rekomendasi : Akomodir Koefisien : 1 paket Anggaran : 3000000
16	(2023) Bantuan peralatan usaha - peralatan tukang (gerinda, hand bor, pasrah, tool kit, dll) (BANSOS)	Bantuan untuk peralatan tukang	1 paket	SENIMAN - 085232766601 DUSUN MELATI RT 02 RW 01, Kota Probolinggo	Kademangan		DINAS KOPERASI, USAHA MIKRO, PERDAGANGAN DAN PERINDUSTRIAN	Rekomendasi : Akomodir Koefisien : 1 paket Anggaran : 1500000
17	(2023) Bantuan peralatan usaha - peralatan tukang (gerinda, hand bor, pasrah, tool kit, dll) (BANSOS)	Bantuan alat pertukangan untuk menunjang pekerjaan	1 paket	BAMBANG ERWANTO - 085204874283 Jl. KH. Manshur Gang I / 1004 RT 01 RW 10, Kota Probolinggo	Kanigaran		DINAS KOPERASI, USAHA MIKRO, PERDAGANGAN DAN PERINDUSTRIAN	Rekomendasi : Akomodir Koefisien : 1 paket Anggaran : 1500000
18	(2023) Temu Kemitraan Pelaku usaha dengan Toko retail	untuk meningkatkan penghasilan toko pracangan	1 buah	Rusma Jl. WR Supatman 12 A RT 4 RW 8, Kota Probolinggo	Mayangan		DINAS KOPERASI, USAHA MIKRO, PERDAGANGAN DAN PERINDUSTRIAN	Rekomendasi : Akomodir Koefisien : 1 paket Anggaran : 500000
19	(2023) Bantuan peralatan usaha - freezer box (BANSOS)	Bantuan peralatan usaha freezer box	1 unit	Margo Siswono Jl, Ikan Tengiri No 13 RT01 RW03, Kota Probolinggo	Mayangan		DINAS KOPERASI, USAHA MIKRO, PERDAGANGAN DAN PERINDUSTRIAN	Rekomendasi : Akomodir Koefisien : 1 unit Anggaran : 3000000





NO	PROGRAM/KEGIATAN	INDIKATOR KINERJA	VOLUME	LOKASI	KECAMATAN	KELURAHAN	PERANGKAT DAERAH TERKAIT	VALIDASI/KETERANGAN
20	(2023) Bantuan peralatan usaha - rombongan sepeda motor aluminium (BANSOS)	Bantuan peralatan usaha	1 unit	Erwan Witanto Jl. S. Parman 36 A RT03 RW03, Kota Probolinggo	Mayangan		DINAS KOPERASI, USAHA MIKRO, PERDAGANGAN DAN PERINDUSTRIAN	Rekomendasi : Akomodir Koefisien : 1 unit Anggaran : 2500000
21	(2023) Bantuan peralatan usaha - freezer box (BANSOS)	peralatan usaha freezer	1 unit	Mistiah Jl. WR Supratman No 14 RT04 RW06, Kota Probolinggo	Mayangan		DINAS KOPERASI, USAHA MIKRO, PERDAGANGAN DAN PERINDUSTRIAN	Rekomendasi : Akomodir Koefisien : 1 unit Anggaran : 3000000
22	(2023) Bantuan peralatan usaha - peralatan dapur (kompor gas / kompor joss, wajan, panci, spatula, blender, mixer, dll) (BANSOS)	Bantuan peralatan usaha	1 paket	Suhermin Jl. S Parman No 39 RT04 RW03, Kota Probolinggo	Mayangan		DINAS KOPERASI, USAHA MIKRO, PERDAGANGAN DAN PERINDUSTRIAN	Rekomendasi : Diakomodir Koefisien : 1 paket Anggaran : 1500000
23	(2023) Bantuan peralatan usaha - mesin jahit listrik (BANSOS)	Bantuan peralatan usaha mesin jahit merk juki	1 unit	Dolly Soviana Jl. A Yani Gang Sutomo No 8 RT02 RW07, Kota Probolinggo	Mayangan		DINAS KOPERASI, USAHA MIKRO, PERDAGANGAN DAN PERINDUSTRIAN	Rekomendasi : Diakomodir Koefisien : 1 unit Anggaran : 4000000
24	(2023) Bantuan peralatan usaha - kompresor (BANSOS)	Bantuan peralatan usaha (kompresor)	1 unit	Sri Anjar Wati Jl. S Parman No 24 RT03 RW03, Kota Probolinggo	Mayangan		DINAS KOPERASI, USAHA MIKRO, PERDAGANGAN DAN PERINDUSTRIAN	Rekomendasi : Diakomodir Koefisien : 1 unit Anggaran : 2500000
25	(2023) Bantuan peralatan usaha - etalase toko (BANSOS)	Bantuan usaha toko perancangan	1 buah	Satimah Yoesoep Jl. Brigjend Katamso Gang V/11 RT02 RW02, Kota Probolinggo	Mayangan		DINAS KOPERASI, USAHA MIKRO, PERDAGANGAN DAN PERINDUSTRIAN	Rekomendasi : Diakomodir Koefisien : 1 buah Anggaran : 2000000
26	(2023) Bantuan peralatan usaha - etalase toko (BANSOS)	Bantuan usaha toko	1 buah	Ade Nuranisa Jl. Brigjend Katamso 665 Gang 5 RT02 RW02 Kramat, Kota Probolinggo	Mayangan		DINAS KOPERASI, USAHA MIKRO, PERDAGANGAN DAN PERINDUSTRIAN	Rekomendasi : Diakomodir Koefisien : 1 buah Anggaran : 2000000





NO	PROGRAM/KEGIATAN	INDIKATOR KINERJA	VOLUME	LOKASI	KECAMATAN	KELURAHAN	PERANGKAT DAERAH TERKAIT	VALIDASI/KETERANGAN
27	(2023) Bantuan peralatan usaha - show case (BANSOS)	Bantuan penunjang peralatan usaha (Kulkas 2 pintu)	1 unit	Ahmad Nur Cholis Jl. WR Supratman Gg Sunggi 2 D RT 06 RW 06, Kota Probolinggo	Mayangan		DINAS KOPERASI, USAHA MIKRO, PERDAGANGAN DAN PERINDUSTRIAN	Rekomendasi : Akomodir Koefisien : 1 unit Anggaran : 3000000
28	(2023) Bantuan peralatan usaha - show case (BANSOS)	Bantuan Peralatan Usaha Kulkas 2 pintu	1 unit	Musyarofah Jl. Tengku Umar No 38 RT 08 RW 08, Kota Probolinggo	Mayangan		DINAS KOPERASI, USAHA MIKRO, PERDAGANGAN DAN PERINDUSTRIAN	Rekomendasi : Akomodir Koefisien : 1 unit Anggaran : 3000000
29	(2023) Bantuan peralatan usaha - show case (BANSOS)	Bantuan peralatan usaha kulkas 2 pintu	1 unit	SUMIATI Jl. WR Supratman Gg Sunggi 10 A RT 06 RW 06, Kota Probolinggo	Mayangan		DINAS KOPERASI, USAHA MIKRO, PERDAGANGAN DAN PERINDUSTRIAN	Rekomendasi : Akomodir Koefisien : 1 unit Anggaran : 3000000
30	(2023) Bantuan peralatan usaha - freezer box (BANSOS)	Bantuan usaha	1 unit	SITI MARYAM Jl. Tengku Umar 36 RT 06 RW 06, Kota Probolinggo	Mayangan		DINAS KOPERASI, USAHA MIKRO, PERDAGANGAN DAN PERINDUSTRIAN	Rekomendasi : Akomodir Koefisien : 1 unit Anggaran : 3000000
31	(2023) Bantuan peralatan usaha - etalase baju (BANSOS)	Bantuan peralatan usaha	1 unit	YETY WULANDARI Jl. S.Parman 53 RT 04 RW 08, Kota Probolinggo	Mayangan		DINAS KOPERASI, USAHA MIKRO, PERDAGANGAN DAN PERINDUSTRIAN	Rekomendasi : Akomodir Koefisien : 1 unit Anggaran : 3000000
32	(2023) Bantuan peralatan usaha - rombongan makanan dan minuman (BANSOS)	Bantuan usaha berupa gerobak akringan rombongan stainless	1 unit	JUNAEDI ABDULLAH Jl. Brigjend Katamso Gg III RT 03 RW 13 Sentono, Kota Probolinggo	Mayangan		DINAS KOPERASI, USAHA MIKRO, PERDAGANGAN DAN PERINDUSTRIAN	Rekomendasi : Akomodir dengan catatan dilengkapi foto usaha Koefisien : 1 unit Anggaran : 3000000
33	(2023) Bantuan peralatan usaha - freezer box (BANSOS)	Bantuan penunjang usaha	1 unit	H. ZUBAERI Jl. Brigjend Katamso Gg III/40 RT 03 RW 013 Sentono, Kota Probolinggo	Mayangan		DINAS KOPERASI, USAHA MIKRO, PERDAGANGAN DAN PERINDUSTRIAN	Rekomendasi : Akomodir Koefisien : 1 unit Anggaran : 3000000





NO	PROGRAM/KEGIATAN	INDIKATOR KINERJA	VOLUME	LOKASI	KECAMATAN	KELURAHAN	PERANGKAT DAERAH TERKAIT	VALIDASI/KETERANGAN
34	(2023) Bantuan peralatan usaha - freezer box (BANSOS)	Bantuan penunjang usaha	1 unit	- HAFID HAMDANI Jl. Brigjend Katamso Gg III No 52 RT 03 RW 013, Kota Probolinggo	Mayangan		DINAS KOPERASI, USAHA MIKRO, PERDAGANGAN DAN PERINDUSTRIAN	Rekomendasi : Akomodir Koefisien : 1 unit Anggaran : 3000000
35	(2023) Bantuan peralatan usaha - etalase toko (BANSOS)	Bantuan etalasi dan peralatan lainnya untuk menunjang usahanya	1 paket	SAHRONI - 081331513410 Jl. Brigjend Katamso III RT 03 RW 013, Kota Probolinggo	Mayangan		DINAS KOPERASI, USAHA MIKRO, PERDAGANGAN DAN PERINDUSTRIAN	Rekomendasi : diakomodir dengan melengkapi data dukung Koefisien : 1 paket Anggaran : 2000000
36	(2023) Bantuan peralatan usaha - freezer box (BANSOS)	Bantuan freezer kulkas dan peralatan penunjang lainnya	1 paket	Hj. Siti Zubaidah Saminah - 085330122331 Jl. Brigjend Katamso III RT 03 RW 013, Kota Probolinggo	Mayangan		DINAS KOPERASI, USAHA MIKRO, PERDAGANGAN DAN PERINDUSTRIAN	Rekomendasi : Akomodir Koefisien : 1 paket Anggaran : 3000000
37	(2023) Bantuan peralatan usaha - show case (BANSOS)	Bantuan show case untuk usaha	1 unit	NUR HASAN MADANI - 081233277160 Jl. Brigjend Katamso RT 03 RW 14, Kota Probolinggo	Mayangan		DINAS KOPERASI, USAHA MIKRO, PERDAGANGAN DAN PERINDUSTRIAN	Rekomendasi : Akomodir Koefisien : 1 unit Anggaran : 3000000
38	(2023) Bantuan peralatan usaha - kompresor (BANSOS)	Untuk usaha tambal ban agar meningkatkan pendapatan	100 1	( ROWI IRAWAN - 085330606050 ) Jl. Damai Gg 5 No 1 RT 02 RW 01 KOPIAN, Kota Probolinggo	Kademangan		DINAS KOPERASI, USAHA MIKRO, PERDAGANGAN DAN PERINDUSTRIAN	Rekomendasi : diakomodir Koefisien : 1 Unit Anggaran : 2500000
39	(2023) Bantuan Peralatan usaha - Timbangan Digital kapasitas 50kg (Bansos)	Dibutuhkan timbangan digital minimal kapasitas 50G dalam rangka meningkatkan usaha dagang hasil pertanian	50 1	(Heri Wibowo - 085258708683) Jl. Soekarno Hatta 29 RT 006 RW 001, Kota Probolinggo	Kademangan		DINAS KOPERASI, USAHA MIKRO, PERDAGANGAN DAN PERINDUSTRIAN	Rekomendasi : diakomodir Koefisien : 1 unit Anggaran : 1500000





NO	PROGRAM/KEGIATAN	INDIKATOR KINERJA	VOLUME	LOKASI	KECAMATAN	KELURAHAN	PERANGKAT DAERAH TERKAIT	VALIDASI/KETERANGAN
40	(2023) Bantuan Peralatan usaha - Timbangan Digital kapasitas 50kg (Bansos)	Untuk meningkatkan usaha dagang bawang putih	50 Kg	(Yanti Nurillah - 082141337416) Jl. Krajan Baru 07 RT 006 RW 001, Kota Probolinggo	Kademangan		DINAS KOPERASI, USAHA MIKRO, PERDAGANGAN DAN PERINDUSTRIAN	Rekomendasi : diakomodir Koefisien : 1 unit Anggaran : 1500000
41	(2023) Bantuan peralatan usaha - frezer box (BANSOS)	Untuk menyimpan bahan usaha dagang minuman dan makanan ringan	1 buah	(Joko Asiamdi Hamzah - 0895331281437) Jl. Krakatau RT 006 RW 001, Kota Probolinggo	Kademangan		DINAS KOPERASI, USAHA MIKRO, PERDAGANGAN DAN PERINDUSTRIAN	Rekomendasi : diakomodir Koefisien : 1 buah Anggaran : 3000000
42	(2023) Bantuan peralatan usaha - show case (BANSOS)	Meningkatkan pendapatan keluarga	1 buah	(Juliawan Trilaksono) Jl. Krajan Baru 07 RT 006 RW 001, Kota Probolinggo	Kademangan		DINAS KOPERASI, USAHA MIKRO, PERDAGANGAN DAN PERINDUSTRIAN	Rekomendasi : diakomodir Koefisien : 1 unit Anggaran : 3000000
43	(2023) Bantuan peralatan usaha - frezer box (BANSOS)	Untuk penyimpanan barang usaha yang diperdagangkan	1 buah	(Abdul Halim - 085231428043) Jl. Damai Gg. 2 Kopian RT 008 RW 001, Kota Probolinggo	Kademangan		DINAS KOPERASI, USAHA MIKRO, PERDAGANGAN DAN PERINDUSTRIAN	Rekomendasi : diakomodir Koefisien : 1 buah Anggaran : 3000000
44	(2023) Bantuan peralatan usaha - frezer box (BANSOS)	untuk penyimpanan bahan-bahan warung nasi	1 buah	(Sigit Hariyanto - 08892189301) Jl. Krajan Baru RT 006 RW001, Kota Probolinggo	Kademangan		DINAS KOPERASI, USAHA MIKRO, PERDAGANGAN DAN PERINDUSTRIAN	Rekomendasi : diakomodir Koefisien : 1 buah Anggaran : 3000000
45	(2023) Bantuan peralatan usaha - rombongan makanan dan minuman (BANSOS)	untuk meningkatkan penghasilan dagang es degan dan mi ayam	1 buah	(Ahmad Arifin - 085259787743) Dusun Krajan RT 004 RW 002, Kota Probolinggo	Kademangan		DINAS KOPERASI, USAHA MIKRO, PERDAGANGAN DAN PERINDUSTRIAN	Rekomendasi : diakomodir Koefisien : 1 buah Anggaran : 3000000
46	(2023) Bantuan peralatan usaha - rombongan makanan dan minuman (BANSOS)	untuk meningkatkan usaha jualan	1 buah	(Buna - 0085280648932) Jl. Bromo no. 04 RT 004 RW. 001, Kota Probolinggo	Kademangan		DINAS KOPERASI, USAHA MIKRO, PERDAGANGAN DAN PERINDUSTRIAN	Rekomendasi : diakomodir Koefisien : 1 buah Anggaran : 3000000





NO	PROGRAM/KEGIATAN	INDIKATOR KINERJA	VOLUME	LOKASI	KECAMATAN	KELURAHAN	PERANGKAT DAERAH TERKAIT	VALIDASI/KETERANGAN
47	(2023) Bantuan peralatan usaha - kompresor (BANSOS)	untuk meningkatkan usaha bengkel seped motor1	1 buah	(Duwi Cahyono - 081336466965) Dusun Melati RT 004 RW 001, Kota Probolinggo	Kademangan		DINAS KOPERASI, USAHA MIKRO, PERDAGANGAN DAN PERINDUSTRIAN	Rekomendasi : diakomodir Koefisien : 1 buah Anggaran : 2500000
48	(2023) Bantuan peralatan usaha - etalase toko (BANSOS)	untuk menyimpan usaha kosmetik	1 buah	(Febi Enggawati Dwi - 082359173328) Jl. Bromo no. 8 RT 004 RW 001, Kota Probolinggo	Kademangan		DINAS KOPERASI, USAHA MIKRO, PERDAGANGAN DAN PERINDUSTRIAN	Rekomendasi : akomodir Koefisien : 1 buah Anggaran : 2000000
49	(2023) Bantuan peralatan usaha - cutting aluminium (BANSOS)	untuk peralatan pemotong aluminium klem besi	1 buah	(Jaka Panca Nanda - 082315735188) Jl. Bromo no. 28 RT 012 RW 003, Kota Probolinggo	Kademangan		DINAS KOPERASI, USAHA MIKRO, PERDAGANGAN DAN PERINDUSTRIAN	Rekomendasi : akomodir Koefisien : 1 buah Anggaran : 1500000
50	(2023) Bantuan peralatan usaha - frezer box (BANSOS)	untuk penyimpanan bahan-bahan makanan usaha katering	1 buah	(Endri Siswanto - 085233003470) Jl. Arif Rahman Hakim No. 56 C RT 003 RW 001, Kota Probolinggo	Kanigaran		DINAS KOPERASI, USAHA MIKRO, PERDAGANGAN DAN PERINDUSTRIAN	Rekomendasi : diakomodir Koefisien : 1 buah Anggaran : 3000000
51	(2023) Bantuan peralatan usaha - mesin jahit listrik (BANSOS)	utuk meningkatkan dalam usaha menjahit baju	1 buah	(Eko Siswoyo - 082272537187) Jl. Krajan baru 39 RT 005 RW 001, Kota Probolinggo	Kademangan		DINAS KOPERASI, USAHA MIKRO, PERDAGANGAN DAN PERINDUSTRIAN	Rekomendasi : diakomodir Koefisien : 1 buah Anggaran : 3000000
52	(2023) Bantuan peralatan usaha - etalase toko (BANSOS)	Membutuhkan etalase toko untuk meningkatkan penghasilan	1 unit	NUR HASANAH - 082264682476 Jl. Kinibalu III/43 RT 03 RW 03, Kota Probolinggo	Kademangan		DINAS KOPERASI, USAHA MIKRO, PERDAGANGAN DAN PERINDUSTRIAN	Rekomendasi : Akomodir Koefisien : 1 unit Anggaran : 2000000
53	(2023) Bantuan peralatan usaha - rombongan makanan dan minuman (BANSOS)	Untuk meningkatkan pendapatan membutuhkan rombongan	1 unit	TUMINI - 081903988275 Jl. Raya Bromo Nomer 20	Kademangan		DINAS KOPERASI, USAHA MIKRO,	Rekomendasi : Akomodir Koefisien : 1 unit Anggaran : 3000000





NO	PROGRAM/KEGIATAN	INDIKATOR KINERJA	VOLUME	LOKASI	KECAMATAN	KELURAHAN	PERANGKAT DAERAH TERKAIT	VALIDASI/KETERANGAN
				D RT 04 RW 01, Kota Probolinggo			PERDAGANGAN DAN PERINDUSTRIAN	
54	(2023) Bantuan peralatan usaha - mesin obras (BANSOS)	Untuk meningkatkan pendapatan	1 unit	BUDIONO - 081331581436 Jl. Citarum 14 RT 01 RW 04, Kota Probolinggo	Kanigaran		DINAS KOPERASI, USAHA MIKRO, PERDAGANGAN DAN PERINDUSTRIAN	Rekomendasi : Akomodir Koefisien : 1 unit Anggaran : 2000000
55	(2023) Bantuan peralatan usaha - mesin jahit listrik (BANSOS)	membutuhkan mesin jahit listrik JUKI	1 buah	MASRIANA - 089687173313 Jl. Argopuro II/01 RT 01 RW 04, Kota Probolinggo	Kademangan		DINAS KOPERASI, USAHA MIKRO, PERDAGANGAN DAN PERINDUSTRIAN	Rekomendasi : Akomodir Koefisien : 1 buah Anggaran : 4000000
56	(2023) Bantuan peralatan usaha - peralatan dapur (kompor gas / kompor joss, wajan, panci, spatula, blender, mixer, dll) (BANSOS)	Meningkatkan usaha Kue	1 paket	ZAHRATUN NAIMAN - 082331025385 Jl. Wijaya Kusuma 49 A RT, Kota Probolinggo	Mayangan		DINAS KOPERASI, USAHA MIKRO, PERDAGANGAN DAN PERINDUSTRIAN	Rekomendasi : Akomodir Koefisien : 1 paket Anggaran : 1500000
57	(2023) Bantuan peralatan usaha - frezer box (BANSOS)	Meningkatkan pendapatan dengan memiliki frezer box	1 unit	ETTY DARMAYANTI - 085235542987 Jl. Kinibalu II/33 RT 02 RW 03, Kota Probolinggo	Kademangan		DINAS KOPERASI, USAHA MIKRO, PERDAGANGAN DAN PERINDUSTRIAN	Rekomendasi : Akomodir Koefisien : 1 unit Anggaran : 3000000
58	(2023) Bantuan peralatan usaha - etalase toko (BANSOS)	Untuk menambah penghasilan dalam penjualan makanan burung	1 unit	HARDINI Jl. Kinibalu I/36 RT 1 RW 3, Kota Probolinggo	Kademangan		DINAS KOPERASI, USAHA MIKRO, PERDAGANGAN DAN PERINDUSTRIAN	Rekomendasi : Akomodir Koefisien : 1 unit Anggaran : 2000000
59	(2023) Bantuan peralatan usaha - 1 set meja kursi lipat (BANSOS)	Untuk meningkatkan usaha	1 set	CANDRA KURNIAWAN S.KOM - 085204861806 Jl. Tidar 39 RT 01 RW 02, Kota Probolinggo	Kademangan		DINAS KOPERASI, USAHA MIKRO, PERDAGANGAN DAN PERINDUSTRIAN	Rekomendasi : Akomodir Koefisien : 1 set Anggaran : 450000





NO	PROGRAM/KEGIATAN	INDIKATOR KINERJA	VOLUME	LOKASI	KECAMATAN	KELURAHAN	PERANGKAT DAERAH TERKAIT	VALIDASI/KETERANGAN
60	(2023) Bantuan peralatan usaha - show case (BANSOS)	Membutuhkan shaw case untuk meningkatkan usaha	1 unit	IMAM BUCHORI - 082132244747 Jl. Tidar RT 01 RW 02, Kota Probolinggo	Kademangan		DINAS KOPERASI, USAHA MIKRO, PERDAGANGAN DAN PERINDUSTRIAN	Rekomendasi : Akomodir Koefisien : 1 unit Anggaran : 3000000
61	(2023) Bantuan peralatan usaha - etalase baju (BANSOS)	Membutuhkan etalase baju untuk usaha	1 unit	INDAH NUR HIDAYATI S.SOS - 08123450789 Perum Bromo Permai, Jl. Kinibalu I / 1 C, Kota Probolinggo	Kademangan		DINAS KOPERASI, USAHA MIKRO, PERDAGANGAN DAN PERINDUSTRIAN	Rekomendasi : Akomodir Koefisien : 1 unit Anggaran : 2000000
62	(2023) Bantuan Peralatan usaha - Timbangan Digital kapasitas 50kg (Bansos)	Dibutuhkan untuk jual ayam potong	1 unit	MISNARI - 085231310180 DUSUN KRAJAN RT 01 RW 03, Kota Probolinggo	Kademangan		DINAS KOPERASI, USAHA MIKRO, PERDAGANGAN DAN PERINDUSTRIAN	Rekomendasi : Akomodir Koefisien : 1 unit Anggaran : 1500000
63	(2023) Bantuan peralatan usaha - peralatan dapur (kompor gas / kompor joss, wajan, panci, spatula, blender, mixer, dll) (BANSOS)	Untuk Usaha gorengan	1 set	ASRI YANINGSIH - 085231310180 DUSUN KRAJAN RT 01 RW 03, Kota Probolinggo	Kademangan		DINAS KOPERASI, USAHA MIKRO, PERDAGANGAN DAN PERINDUSTRIAN	Rekomendasi : Akomodir Koefisien : 1 set Anggaran : 1500000
64	(2023) Bantuan peralatan usaha - etalase toko (BANSOS)	Untuk usaha jahit sepatu	1 unit	MUHAMMAD JUHRI SUGIANTO - 085234695522 JL. MELON RT 01 RW 03, Kota Probolinggo	Kademangan		DINAS KOPERASI, USAHA MIKRO, PERDAGANGAN DAN PERINDUSTRIAN	Rekomendasi : Akomodir Koefisien : 1 unit Anggaran : 2000000
65	(2023) Bantuan peralatan usaha - etalase baju (BANSOS)	UNTUK PENYIMPANAN BAJU LAUNDRY	1 unit	RIFA'I - 082333110953 Jl Soekarno Hatta Gang Gayam RT 04 RW 01, Kota Probolinggo	Kademangan		DINAS KOPERASI, USAHA MIKRO, PERDAGANGAN DAN PERINDUSTRIAN	Rekomendasi : Akomodir Koefisien : 1 unit Anggaran : 2000000
66	(2023) Bantuan peralatan usaha - etalase toko (BANSOS)	bantuan etalase untuk menjual sayur	1 unit	SUPIYATI - 085235661151	Kademangan		DINAS KOPERASI, USAHA MIKRO,	Rekomendasi : Akomodir Koefisien : 1 unit Anggaran : 2000000





NO	PROGRAM/KEGIATAN	INDIKATOR KINERJA	VOLUME	LOKASI	KECAMATAN	KELURAHAN	PERANGKAT DAERAH TERKAIT	VALIDASI/KETERANGAN
				Dusun Bardin RT 12 RW 03, Kota Probolinggo			PERDAGANGAN DAN PERINDUSTRIAN	
67	(2023) Bantuan peralatan usaha - etalase warung (BANSOS)	Bantuan untuk menunjang usaha kue	1 unit	MUSLIHA - 089697677166 Jl. Bengawan Solo 25 RT 01 RW 01, Kota Probolinggo	Kademangan		DINAS KOPERASI, USAHA MIKRO, PERDAGANGAN DAN PERINDUSTRIAN	Rekomendasi : Akomodir Koefisien : 1 unit Anggaran : 1500000
68	(2023) Bantuan peralatan usaha - mesin obras (BANSOS)	Bantuan penunjang usaha mesin obras Typical Benang S	1 unit	MULYANI HANIFAH - 082230039034 Jl. Semeru Rusunawa Semeru RT 02 RW 07, Kota Probolinggo	Kademangan		DINAS KOPERASI, USAHA MIKRO, PERDAGANGAN DAN PERINDUSTRIAN	Rekomendasi : Akomodir Koefisien : 1 unit Anggaran : 2000000
69	(2023) Bantuan peralatan usaha - rombongan makanan dan minuman (BANSOS)	Bantuan peralatan penunjang usaha	1 unit	AMAT RUSMIYANTO - 085314475066 Jl. Priksan Gg Nuri RT 03 RW017, Kota Probolinggo	Kanigaran		DINAS KOPERASI, USAHA MIKRO, PERDAGANGAN DAN PERINDUSTRIAN	Rekomendasi : Akomodir Koefisien : 1 unit Anggaran : 3000000
70	(2023) Bantuan peralatan usaha - etalase toko (BANSOS)	Bantuan untuk menunjang uraha toko sembako	1 unit	HENI DWI NURANTINI - 085859433352 Jl. KH. Abdul Hamid RT 01 RW 03, Kota Probolinggo	Kanigaran		DINAS KOPERASI, USAHA MIKRO, PERDAGANGAN DAN PERINDUSTRIAN	Rekomendasi : Akomodir Koefisien : 1 unit Anggaran : 2000000
71	(2023) Bantuan peralatan usaha - freezer box (BANSOS)	Bantuan untuk menunjang pekerjaan dagang daging sapi	1 unit	LAPISA - 085258226496 Jl. Mangga RT 01 RW 02, Kota Probolinggo	Kedopok		DINAS KOPERASI, USAHA MIKRO, PERDAGANGAN DAN PERINDUSTRIAN	Rekomendasi : Akomodir Koefisien : 1 unit Anggaran : 3000000
72	(2023) Bimtek Kewirausahaan	Pengentasan Pengangguran Ibu Rumah Tangga	1 Unit	Jl. Musi RT. 01/ RW 05, Jrebeng Kulon Kedupok (SHOLEHATUN), Kota Probolinggo	Kedopok		DINAS KOPERASI, USAHA MIKRO, PERDAGANGAN DAN PERINDUSTRIAN	Rekomendasi : Akomodir dengan catatan memenuhi persyaratan untuk mengikuti bimtek kewirausahaan Koefisien : 1 Unit Anggaran : 500000





NO	PROGRAM/KEGIATAN	INDIKATOR KINERJA	VOLUME	LOKASI	KECAMATAN	KELURAHAN	PERANGKAT DAERAH TERKAIT	VALIDASI/KETERANGAN
73	(2023) Bantuan peralatan usaha - etalase toko (BANSOS)	Kekurangan Sarpras Tempat Kerja	1 Unit	Jl. Musi RT. 01/ RW 05 (SOLEHA), Kota Probolinggo	Kedopak		DINAS KOPERASI, USAHA MIKRO, PERDAGANGAN DAN PERINDUSTRIAN	Rekomendasi : Akomodir Koefisien : 1 Unit Anggaran : 2000000
74	(2023) Bantuan peralatan usaha - etalase toko (BANSOS)	Kekurangan Sarpras Tempat Kerja	2 Unit	Jl. Sunan Bonang RT. 004, RW.001 (ASTIYA), Kota Probolinggo	Kedopak		DINAS KOPERASI, USAHA MIKRO, PERDAGANGAN DAN PERINDUSTRIAN	Rekomendasi : Akomodir Koefisien : 1 Unit Anggaran : 2000000
75	(2023) Bantuan Peralatan usaha - Timbangan Digital kapasitas 50kg (Bansos)	Kekurangan Sarpras Tempat Kerja	1 Unit	Jl. Sunan Bonang RT.003, RW.001 (FITRIYAH), Kota Probolinggo	Kedopak		DINAS KOPERASI, USAHA MIKRO, PERDAGANGAN DAN PERINDUSTRIAN	Rekomendasi : Akomodir Koefisien : 1 Unit Anggaran : 1500000
76	(2023) Bantuan Peralatan usaha - Timbangan Digital kapasitas 50kg (Bansos)	Kekurangan Sarpras Tempat Kerja	1 Unit	Jl. Sunan Bonang RT.002, RW.001 (HASANAH), Kota Probolinggo	Kedopak		DINAS KOPERASI, USAHA MIKRO, PERDAGANGAN DAN PERINDUSTRIAN	Rekomendasi : Akomodir Koefisien : 1 Unit Anggaran : 1500000
77	(2023) Bantuan peralatan usaha - mesin obras (BANSOS)	Kekurangan Sarpras Tempat Kerja	1 Unit	Jl. Sunan Bonang RT.003, RW.001 (RUBIYATI), Kota Probolinggo	Kedopak		DINAS KOPERASI, USAHA MIKRO, PERDAGANGAN DAN PERINDUSTRIAN	Rekomendasi : Akomodir Koefisien : 1 Unit Anggaran : 2000000
78	(2023) Bantuan peralatan usaha - peralatan dapur (kompor gas / kompor joss, wajan, panci, spatula, blender, mixer, dll) (BANSOS)	Kekurangan Sarpras Tempat Kerja	1 paket	Jl. Sunan Bonang RT.004, RW.001 (SULISTYOWATI), Kota Probolinggo	Kedopak		DINAS KOPERASI, USAHA MIKRO, PERDAGANGAN DAN PERINDUSTRIAN	Rekomendasi : Akomodir Koefisien : 1 paket Anggaran : 1500000
79	(2023) Bantuan peralatan usaha - etalase warung (BANSOS)	Kekurangan Sarpras Tempat Kerja	1 Unit	Jl. Sunan Bonang RT.004, RW.001 (SUPRIYANINGSIH), Kota Probolinggo	Kedopak		DINAS KOPERASI, USAHA MIKRO, PERDAGANGAN DAN PERINDUSTRIAN	Rekomendasi : Akomodir Koefisien : 1 Unit Anggaran : 1500000





NO	PROGRAM/KEGIATAN	INDIKATOR KINERJA	VOLUME	LOKASI	KECAMATAN	KELURAHAN	PERANGKAT DAERAH TERKAIT	VALIDASI/KETERANGAN
80	(2023) Bantuan peralatan usaha - peralatan dapur (kompor gas / kompor joss, wajan, panci, spatula, blender, mixer, dll) (BANSOS)	Kekurangan Sarpras Tempat Kerja	1 paket	Jl. Sunan Bonang RT.004, RW.001 (SUTINI), Kota Probolinggo	Kedopok		DINAS KOPERASI, USAHA MIKRO, PERDAGANGAN DAN PERINDUSTRIAN	Rekomendasi : Akomodir Koefisien : 1 paket Anggaran : 1500000
81	(2023) Bantuan peralatan usaha - mesin jahit listrik (BANSOS)	Mohon bantuan mesin jahit listrik	1 Unit	Jl. Gubernur Suryo GG. II No. 27, RT.009, RW.012 (Ciplis Abdillah), Kota Probolinggo	Kanigaran		DINAS KOPERASI, USAHA MIKRO, PERDAGANGAN DAN PERINDUSTRIAN	Rekomendasi : Akomodir Koefisien : 1 Unit Anggaran : 4000000
82	(2023) Bantuan peralatan usaha - mesin jahit listrik (BANSOS)	Mohon bantuan mesin jahit listrik	1 Unit	Perum Asabri B-50, RT.002, RW.012 (Dwi Djarwati Taraningsih), Kota Probolinggo	Kanigaran		DINAS KOPERASI, USAHA MIKRO, PERDAGANGAN DAN PERINDUSTRIAN	Rekomendasi : Akomodir Koefisien : 1 Unit Anggaran : 4000000
83	(2023) Bantuan peralatan usaha - freezer box (BANSOS)	Mohon bantuan freezer box	1 Unit	Jl. Gubernur Suryo Utara 8A, RT.006, RW.006 (Sri Suyani), Kota Probolinggo	Kanigaran		DINAS KOPERASI, USAHA MIKRO, PERDAGANGAN DAN PERINDUSTRIAN	Rekomendasi : Akomodir dengan mempertimbangkan jenis usaha Koefisien : 1 Unit Anggaran : 3000000
84	(2023) Bantuan peralatan usaha - freezer box (BANSOS)	Mohon bantuan freezer box	1 Unit	Jl. Cokroaminoto IV/127, RT.003, RW.009 (Sukmasari), Kota Probolinggo	Kanigaran		DINAS KOPERASI, USAHA MIKRO, PERDAGANGAN DAN PERINDUSTRIAN	Rekomendasi : Akomodir Koefisien : 1 Unit Anggaran : 3000000
85	(2023) Bantuan peralatan usaha - etalase toko (BANSOS)	Mohon bantuan etalase toko	1 Unit	Jl. Gubernur Suryo 70, RT.003, RW.004 (Yayuk Hariyani), Kota Probolinggo	Kanigaran		DINAS KOPERASI, USAHA MIKRO, PERDAGANGAN DAN PERINDUSTRIAN	Rekomendasi : Akomodir Koefisien : 1 Unit Anggaran : 2000000
86	(2023) Bantuan peralatan usaha - etalase toko (BANSOS)	Mohon bantuan etalase toko	1 Unit	Jl. Gubernur Suryo No. 54, RT.003, RW.004 (Sindawasih), Kota Probolinggo	Kanigaran		DINAS KOPERASI, USAHA MIKRO, PERDAGANGAN DAN PERINDUSTRIAN	Rekomendasi : Akomodir Koefisien : 1 Unit Anggaran : 2000000





NO	PROGRAM/KEGIATAN	INDIKATOR KINERJA	VOLUME	LOKASI	KECAMATAN	KELURAHAN	PERANGKAT DAERAH TERKAIT	VALIDASI/KETERANGAN
87	(2023) Bantuan peralatan usaha - etalase toko (BANSOS)	Mohon bantuan etalase toko	1 Unit	Jl. Cokroaminoto Gg. Istiharoh 174, RT.002, RW.009 (Hasima), Kota Probolinggo	Kanigaran		DINAS KOPERASI, USAHA MIKRO, PERDAGANGAN DAN PERINDUSTRIAN	Rekomendasi : Akomodir Koefisien : 1 Unit Anggaran : 2000000
88	(2023) Bantuan peralatan usaha - etalase toko (BANSOS)	Mohon bantuan etalase toko	1 Unit	Jl. Gubernur Suryo Utara 8A, RT.006, RW.006 (Abbas Dwiki Prayogo), Kota Probolinggo	Kanigaran		DINAS KOPERASI, USAHA MIKRO, PERDAGANGAN DAN PERINDUSTRIAN	Rekomendasi : Akomodir Koefisien : 1 Unit Anggaran : 2000000
89	(2023) Bantuan peralatan usaha - etalase toko (BANSOS)	Mohon bantuan etalase toko	1 Unit	Jl. Ir. H. Juanda 37 A, RT.001, RW.001 (Luluk Murgiwati), Kota Probolinggo	Kanigaran		DINAS KOPERASI, USAHA MIKRO, PERDAGANGAN DAN PERINDUSTRIAN	Rekomendasi : Akomodir Koefisien : 1 Unit Anggaran : 2000000
90	(2023) Bantuan peralatan usaha - peralatan dapur (kompor gas / kompor joss, wajan, panci, spatula, blender, mixer, dll) (BANSOS)	Mohon bantuan kompor gas	1 Unit	Jl. Gubernur Suryo 57, RT.003, RW.004 (Hj. Rusminawati), Kota Probolinggo	Kanigaran		DINAS KOPERASI, USAHA MIKRO, PERDAGANGAN DAN PERINDUSTRIAN	Rekomendasi : Akomodir Koefisien : 1 Unit Anggaran : 1500000
91	(2023) Bantuan peralatan usaha - mesin jahit listrik (BANSOS)	Mohon bantuan mesin jahit listrik	1 Unit	Jl. Cokroaminoto 5/115, RT.003, RW.009 (Nuryani), Kota Probolinggo	Kanigaran		DINAS KOPERASI, USAHA MIKRO, PERDAGANGAN DAN PERINDUSTRIAN	Rekomendasi : Akomodir Koefisien : 1 Unit Anggaran : 4000000
92	(2023) Bantuan peralatan usaha - etalase toko (BANSOS)	Mohon bantuan etalase toko	1 Unit	Jl. Gubernur Suryo 56, RT.003, RW.004 (Tiwik Srikandi), Kota Probolinggo	Kanigaran		DINAS KOPERASI, USAHA MIKRO, PERDAGANGAN DAN PERINDUSTRIAN	Rekomendasi : Akomodir Koefisien : 1 Unit Anggaran : 2000000
93	(2023) Bantuan peralatan usaha - etalase baju (BANSOS)	Mohon bantuan etalase baju	1 Unit	Jl. Gubernur Suryo 62, RT.003, RW.004 (Lia Novita), Kota Probolinggo	Kanigaran		DINAS KOPERASI, USAHA MIKRO, PERDAGANGAN DAN PERINDUSTRIAN	Rekomendasi : Akomodir Koefisien : 1 Unit Anggaran : 3000000





NO	PROGRAM/KEGIATAN	INDIKATOR KINERJA	VOLUME	LOKASI	KECAMATAN	KELURAHAN	PERANGKAT DAERAH TERKAIT	VALIDASI/KETERANGAN
94	(2023) Bantuan peralatan usaha - etalase toko (BANSOS)	Mohon bantuan etalase toko	1 Unit	Jl. Cokroaminoto, RT.001, RW.011 (Eko Hariyadi), Kota Probolinggo	Kanigaran		DINAS KOPERASI, USAHA MIKRO, PERDAGANGAN DAN PERINDUSTRIAN	Rekomendasi : Akomodir Koefisien : 1 Unit Anggaran : 2000000
95	(2023) Bantuan peralatan usaha - mesin jahit listrik (BANSOS)	BANTUAN MESIN JAHIT USAHA JAHIT	1 Unit	JL BRIGJEN KATAMSO GG IV NO 24 RT. 1 RW. 14 (HARYANTO), Kota Probolinggo	Mayangan		DINAS KOPERASI, USAHA MIKRO, PERDAGANGAN DAN PERINDUSTRIAN	Rekomendasi : Dokumen pendukung tidak ada, harap dilengkapi dengan persyaratan sesuai dengan kamus usulan (Proposal, KTP, KK, SKU/Kartu UMKM dan Dokumentasi Usaha) Koefisien : 1 Unit Anggaran : 4000000
96	(2023) Bantuan peralatan usaha - rombongan sepeda motor aluminium (BANSOS)	BANTUAN ROMBONG UNTUK JUALAN USAHA JUALAN OLAHAN MAKANAN	1 Unit	JL SUNAN KALIJOGO GG 1 RT. 4 RW. 8 (SATUNA AL SANITA), Kota Probolinggo	Mayangan		DINAS KOPERASI, USAHA MIKRO, PERDAGANGAN DAN PERINDUSTRIAN	Rekomendasi : diakomodir dengan melengkapi Dokumen pendukung tidak ada. Koefisien : 1 Unit Anggaran : 2500000
97	(2023) Bantuan peralatan usaha - freezer box (BANSOS)	BANTUAN FREEZER USAHA JUALAN DURIAN KUPAS	1 Unit	JL BASUKI RAHMAD II NO 22 RT. 5 RW. 15 (PUTRI ENDAH A.), Kota Probolinggo	Mayangan		DINAS KOPERASI, USAHA MIKRO, PERDAGANGAN DAN PERINDUSTRIAN	Rekomendasi : Akomodir Koefisien : 1 Unit Anggaran : 3000000
98	(2023) Bantuan peralatan usaha - etalase warung (BANSOS)	USAHA JUALAN PRODUK IKAN	1 Unit	JL IKAN BANYAR RT 2 RW 3 (BUCHORI), Kota Probolinggo	Mayangan		DINAS KOPERASI, USAHA MIKRO, PERDAGANGAN DAN PERINDUSTRIAN	Rekomendasi : diakomodir dengan melengkapi data pendukung Koefisien : 1 Unit Anggaran : 1500000
99	(2023) Bantuan peralatan usaha - kompresor (BANSOS)	BANTUAN KOMPRESOR ANGIN USAHA BENGGEL	1 Unit	JL YOS SUDARSO RT 5 RW 15 (ROBI), Kota Probolinggo	Mayangan		DINAS KOPERASI, USAHA MIKRO, PERDAGANGAN DAN PERINDUSTRIAN	Rekomendasi : diakomodir dengan data pendukung Koefisien : 1 Unit Anggaran : 2500000
100	(2023) Bantuan peralatan usaha - mesin jahit listrik (BANSOS)	BANTUAN MESIN JAHIT USAHA JAHIT	1 Unit	KAPT PATUMURA RT 1 RW 8 (ERWIN	Mayangan		DINAS KOPERASI, USAHA MIKRO,	Rekomendasi : diakomodir dengan melengkapi dokumen pendukung





NO	PROGRAM/KEGIATAN	INDIKATOR KINERJA	VOLUME	LOKASI	KECAMATAN	KELURAHAN	PERANGKAT DAERAH TERKAIT	VALIDASI/KETERANGAN
				SETYAWAN), Kota Probolinggo			PERDAGANGAN DAN PERINDUSTRIAN	Koefisien : 1 Unit Anggaran : 4000000
101	(2023) Bantuan peralatan usaha - peralatan dapur (kompor gas / kompor joss, wajan, panci, spatula, blender, mixer, dll) (BANSOS)	BANTUAN KOMPOR JOSS USAHA PENGEMBANGAN JUALAN GORENGAN	1 Unit	JL SUNAN KALIJAGA RT 5 RW 1 (SUTOPO), Kota Probolinggo	Mayangan		DINAS KOPERASI, USAHA MIKRO, PERDAGANGAN DAN PERINDUSTRIAN	Rekomendasi : diakomodir dengan melengkapi Dokumen Pendukung Tidak lengkap (Tidak ada SKU dan Foto) Koefisien : 1 Unit Anggaran : 1500000
102	(2023) Bantuan peralatan usaha - mesin jahit manual plus meja (BANSOS)	Rusak	2 unit	Dusun Melati Rt 02 Rw 01 ( an Sukarsih ), Kota Probolinggo	Kademangan		DINAS KOPERASI, USAHA MIKRO, PERDAGANGAN DAN PERINDUSTRIAN	Rekomendasi : Akomodir Koefisien : 2 unit Anggaran : 2000000
103	(2023) Bantuan peralatan usaha - peralatan tukang (gerinda, hand bor, pasrah, tool kit, dll) (BANSOS)	Rusak	1 paket	Rt 02 Rw )1 ( an Kamid ), Kota Probolinggo	Kademangan		DINAS KOPERASI, USAHA MIKRO, PERDAGANGAN DAN PERINDUSTRIAN	Rekomendasi : Akomodir Koefisien : 1 paket Anggaran : 1500000
104	(2023) Bantuan peralatan usaha - mesin jahit listrik (BANSOS)	rusak	2 unit	Blok Triwung Rt 01 Rw 0 3 ( an Maya Sofa ), Kota Probolinggo	Kademangan		DINAS KOPERASI, USAHA MIKRO, PERDAGANGAN DAN PERINDUSTRIAN	Rekomendasi : diakomodir dengan melengkapi Dokumen pendukung Koefisien : 1 unit Anggaran : 4000000
105	(2023) Bantuan peralatan usaha - mesin jahit listrik (BANSOS)	Rusak	2 unit	Jl. Tambora rT 01 rW 03 ( an. Hilwatul Amalia ), Kota Probolinggo	Kademangan		DINAS KOPERASI, USAHA MIKRO, PERDAGANGAN DAN PERINDUSTRIAN	Rekomendasi : diakomodir dengan melengkapi Dokumen pendukung Koefisien : 1 unit Anggaran : 4000000
106	(2023) Bantuan peralatan usaha - freezer box (BANSOS)	tidak punya	1 unit	Dusun Krajan Rt 3 Rw 2 ( an. Hosen Anifal ), Kota Probolinggo	Kademangan		DINAS KOPERASI, USAHA MIKRO, PERDAGANGAN DAN PERINDUSTRIAN	Rekomendasi : Akomodir Koefisien : 1 unit Anggaran : 3000000





NO	PROGRAM/KEGIATAN	INDIKATOR KINERJA	VOLUME	LOKASI	KECAMATAN	KELURAHAN	PERANGKAT DAERAH TERKAIT	VALIDASI/KETERANGAN
107	(2023) Bantuan peralatan usaha - freezer box (BANSOS)	tidak punya	1 unit	Jl. Brantas Rt. 04 Rw. 01, Kota Probolinggo	Kademangan		DINAS KOPERASI, USAHA MIKRO, PERDAGANGAN DAN PERINDUSTRIAN	Rekomendasi : Akomodir Koefisien : 1 unit Anggaran : 3000000
108	(2023) Bantuan peralatan usaha - mesin jahit listrik (BANSOS)	rusak	1 unit	Jl. Pakis Rt. 05 Rw. 03 ( an. Hamida ), Kota Probolinggo	Kademangan		DINAS KOPERASI, USAHA MIKRO, PERDAGANGAN DAN PERINDUSTRIAN	Rekomendasi : Akomodir Koefisien : 1 unit Anggaran : 4000000
109	(2023) Bantuan peralatan usaha - mesin jahit listrik (BANSOS)	rusak	1 unit	Dusun Melati Rt.02 Rw. 01 ( an. Indah Lutfiatul Imamah ), Kota Probolinggo	Kademangan		DINAS KOPERASI, USAHA MIKRO, PERDAGANGAN DAN PERINDUSTRIAN	Rekomendasi : Akomodir Koefisien : 1 unit Anggaran : 4000000
110	(2023) Bantuan peralatan usaha - mesin jahit listrik (BANSOS)	sering rusak	1 unit	Dusun Krajan Rt.05 Rw 01 ( an Maria Ulfa ), Kota Probolinggo	Kademangan		DINAS KOPERASI, USAHA MIKRO, PERDAGANGAN DAN PERINDUSTRIAN	Rekomendasi : Akomodir Koefisien : 1 unit Anggaran : 4000000
111	(2023) Bantuan peralatan usaha - freezer box (BANSOS)	tidak punya	1 unit	Jl. Himalaya Rt. 01 Rw 04, Kota Probolinggo	Kademangan		DINAS KOPERASI, USAHA MIKRO, PERDAGANGAN DAN PERINDUSTRIAN	Rekomendasi : Akomodir Koefisien : 1 unit Anggaran : 3000000
112	(2023) Bantuan peralatan usaha - mesin jahit listrik (BANSOS)	rusak	1 unit	Jl. Himalaya 12 B Rt. 01 Rw. 04, Kota Probolinggo	Kademangan		DINAS KOPERASI, USAHA MIKRO, PERDAGANGAN DAN PERINDUSTRIAN	Rekomendasi : Akomodir Koefisien : 1 unit Anggaran : 4000000
113	(2023) Bantuan peralatan usaha - selep (BANSOS)	tidak punya	1 unit	Jl. Raya Bromo Rt. 03 Rw 02 ( an Seninti ), Kota Probolinggo	Kademangan		DINAS KOPERASI, USAHA MIKRO, PERDAGANGAN DAN PERINDUSTRIAN	Rekomendasi : Akomodir Koefisien : 1 unit Anggaran : 3500000
114	(2023) Bantuan peralatan usaha - mesin jahit listrik (BANSOS)	tidak punya	1 unit	Jl. KH. Fadhol Rt. 01 Rw. 07 ( an M. Fahrur rosy ), Kota Probolinggo	Kademangan		DINAS KOPERASI, USAHA MIKRO,	Rekomendasi : diakomodir dengan melengkapi data dukung Koefisien : 1 unit Anggaran : 4000000





NO	PROGRAM/KEGIATAN	INDIKATOR KINERJA	VOLUME	LOKASI	KECAMATAN	KELURAHAN	PERANGKAT DAERAH TERKAIT	VALIDASI/KETERANGAN
							PERDAGANGAN DAN PERINDUSTRIAN	
115	(2023) Bantuan peralatan usaha - kompresor (BANSOS)	sering rusak	1 unit	Jl. Brantas Rt. 01 Rw. 01 ( an. Abd. Fakhri ), Kota Probolinggo	Kademangan		DINAS KOPERASI, USAHA MIKRO, PERDAGANGAN DAN PERINDUSTRIAN	Rekomendasi : Akomodir Koefisien : 1 unit Anggaran : 2500000
116	(2023) Bantuan peralatan usaha - freezer box (BANSOS)	tidak punya	1 unit	Jl. Brantas Rt. 02 Rw.01, Kota Probolinggo	Kademangan		DINAS KOPERASI, USAHA MIKRO, PERDAGANGAN DAN PERINDUSTRIAN	Rekomendasi : Akomodir Koefisien : 1 unit Anggaran : 3000000
117	(2023) Bantuan peralatan usaha - mesin jahit listrik (BANSOS)	tidak punya	1 unit	Dusun Krajan Rt. 04 Rw. 01, Kota Probolinggo	Kademangan		DINAS KOPERASI, USAHA MIKRO, PERDAGANGAN DAN PERINDUSTRIAN	Rekomendasi : diakomodir dengan melengkapi data dukung Koefisien : 1 unit Anggaran : 4000000
118	(2023) Bantuan peralatan usaha - peralatan tukang (gerinda, hand bor, pasrah, tool kit, dll) (BANSOS)	tidak punya	1 paket	Dusun Krajan Rt. 04 Rw. 02 ( an Sundari ), Kota Probolinggo	Kademangan		DINAS KOPERASI, USAHA MIKRO, PERDAGANGAN DAN PERINDUSTRIAN	Rekomendasi : Akomodir Koefisien : 1 paket Anggaran : 1500000
119	(2023) Bantuan peralatan usaha - mesin jahit listrik (BANSOS)	tidak punya	1 unit	Dusun Krajan Rt. 04 Rw. 02 ( an. Kholifatur Rofiah ), Kota Probolinggo	Kademangan		DINAS KOPERASI, USAHA MIKRO, PERDAGANGAN DAN PERINDUSTRIAN	Rekomendasi : diakomodir dengan melengkapi data dukung Koefisien : 1 unit Anggaran : 4000000
120	(2023) Bantuan peralatan usaha - mesin jahit listrik (BANSOS)	Tidak Punya	1 unit	Dusun Krajan Rt. 04 Rw. 01 ( an Rosida ), Kota Probolinggo	Kademangan		DINAS KOPERASI, USAHA MIKRO, PERDAGANGAN DAN PERINDUSTRIAN	Rekomendasi : Akomodir Koefisien : 1 unit Anggaran : 4000000
121	(2023) Bantuan peralatan usaha - freezer box (BANSOS)	tidak punya	1 unit	Dusun Melati Rt. 02 Rw. 01 ( an. Suwartini ), Kota Probolinggo	Kademangan		DINAS KOPERASI, USAHA MIKRO, PERDAGANGAN DAN PERINDUSTRIAN	Rekomendasi : Akomodir Koefisien : 1 unit Anggaran : 3000000





NO	PROGRAM/KEGIATAN	INDIKATOR KINERJA	VOLUME	LOKASI	KECAMATAN	KELURAHAN	PERANGKAT DAERAH TERKAIT	VALIDASI/KETERANGAN
122	(2023) Bantuan peralatan usaha - freezer box (BANSOS)	tidak punya	1 unit	Jl.Himalaya 2A/II A (an. Siswati ), Kota Probolinggo	Kademangan		DINAS KOPERASI, USAHA MIKRO, PERDAGANGAN DAN PERINDUSTRIAN	Rekomendasi : diakomodir dengan melengkapi data dukung Koefisien : 1 unit Anggaran : 3000000
123	(2023) Bantuan peralatan usaha - etalase baju (BANSOS)	tidak punya	1 unit	Ahmad yani Rt 02 Rw. 01 ( an. Nurhasanah ), Kota Probolinggo	Mayangan		DINAS KOPERASI, USAHA MIKRO, PERDAGANGAN DAN PERINDUSTRIAN	Rekomendasi : Akomodir Koefisien : 1 unit Anggaran : 3000000
124	(2023) Bantuan peralatan usaha - peralatan tukang (gerinda, hand bor, pasrah, tool kit, dll) (BANSOS)	butuh bantuan peralatan pertukangan untuk menunjang usaha	1 set	Jl. Pahlawan Gg III No. 11 RT.01 / RW. 02, Kelurahan Kebonsari Kulon, Kecamatan Kanigaran, Kota Probolinggo	Kanigaran		DINAS KOPERASI, USAHA MIKRO, PERDAGANGAN DAN PERINDUSTRIAN	Rekomendasi : Akomodir Koefisien : 1 set Anggaran : 1500000
125	(2023) Bantuan peralatan usaha - freezer box (BANSOS)	Terbatasnya kondisi ekonomi dan untuk meningkatkan usaha kami	1 unit	Jl. KH. Abdul Hamid Gg. Pengoncen RT.01/RW.02, Kel. Kebonsari Kulon, Kota Probolinggo	Kanigaran		DINAS KOPERASI, USAHA MIKRO, PERDAGANGAN DAN PERINDUSTRIAN	Rekomendasi : Akomodir Koefisien : 1 unit Anggaran : 3000000
126	(2023) Bantuan peralatan usaha - freezer box (BANSOS)	Membutuhkan freezer box untuk penyimpanan pentol frozen	1 unit	Jl.Bogowonto Perum Mutiara Bogonto RT 05/RW 04 (RICA SELFIA ANGGARAWATI), Kota Probolinggo	Kedopak		DINAS KOPERASI, USAHA MIKRO, PERDAGANGAN DAN PERINDUSTRIAN	Rekomendasi : Akomodir Koefisien : 1 unit Anggaran : 3000000
127	(2023) Bantuan peralatan usaha - etalase baju (BANSOS)	Membutuhkan Etalase Baju untuk usaha laundry saya	1 unit	JL. Anggur RT 02/RW 01 (SITI MUJAHIDAH), Kota Probolinggo	Kedopak		DINAS KOPERASI, USAHA MIKRO, PERDAGANGAN DAN PERINDUSTRIAN	Rekomendasi : Akomodir Koefisien : 1 unit Anggaran : 3000000
128	(2023) Bantuan peralatan usaha - peralatan dapur (kompor gas / kompor joss, wajan, panci, spatula,	Membutuhkan 1 set peralatan masak/dapur untuk memperlancar usaha olahan makanan saya	1 paket	JL.CAngkring RT 01/ RW 02 (SOFIANA), Kota Probolinggo	Kanigaran		DINAS KOPERASI, USAHA MIKRO, PERDAGANGAN DAN PERINDUSTRIAN	Rekomendasi : Akomodir Koefisien : 1 paket Anggaran : 1500000





NO	PROGRAM/KEGIATAN	INDIKATOR KINERJA	VOLUME	LOKASI	KECAMATAN	KELURAHAN	PERANGKAT DAERAH TERKAIT	VALIDASI/KETERANGAN
	blender, mixer, dll) (BANSOS)							
129	(2023) Bantuan peralatan usaha - etalase toko (BANSOS)	Membutuhkan etalase toko	1 unit	JL. Cokroaminoto GG.3 No.104 RT 05/RW 11 (YULIANA), Kota Probolinggo	Kanigaran		DINAS KOPERASI, USAHA MIKRO, PERDAGANGAN DAN PERINDUSTRIAN	Rekomendasi : Akomodir Koefisien : 1 unit Anggaran : 2000000
130	(2023) Bantuan peralatan usaha - freezer box (BANSOS)	Membutuhkan Freezer Box	1 unit	JL.Kapten Saroe Gg I/201 RT 02/RW 08, Kota Probolinggo	Mayangan		DINAS KOPERASI, USAHA MIKRO, PERDAGANGAN DAN PERINDUSTRIAN	Rekomendasi : Akomodir Koefisien : 1 unit Anggaran : 3000000
131	(2023) Bantuan peralatan usaha - peralatan dapur (kompor gas / kompor joss, wajan, panci, spatula, blender, mixer, dll) (BANSOS)	Membutuhkan peralatan dapur untuk usaha catering saya	1 paket	JL.Kapten Saroe RT 01/RW 08 (PRIHATIN), Kota Probolinggo	Mayangan		DINAS KOPERASI, USAHA MIKRO, PERDAGANGAN DAN PERINDUSTRIAN	Rekomendasi : Akomodir Koefisien : 1 paket Anggaran : 1500000
132	(2023) Bantuan peralatan usaha - peralatan dapur (kompor gas / kompor joss, wajan, panci, spatula, blender, mixer, dll) (BANSOS)	Membutuhkan kompor, oven tangkring, mixer dan blender	1 paket	JL.KH Hasan Gg Anggrek RT 04/RW 05 (VIVIN HARTATIK), Kota Probolinggo	Wonoasih		DINAS KOPERASI, USAHA MIKRO, PERDAGANGAN DAN PERINDUSTRIAN	Rekomendasi : Akomodir Koefisien : 1 paket Anggaran : 1500000
133	(2023) Bantuan peralatan usaha - freezer box (BANSOS)	Membutuhkan freezer box	1 unit	JL. KH Hasan Gg. Pelita RT 06/RW 05 (NANING INDRAWATI), Kota Probolinggo	Wonoasih		DINAS KOPERASI, USAHA MIKRO, PERDAGANGAN DAN PERINDUSTRIAN	Rekomendasi : Akomodir Koefisien : 1 unit Anggaran : 3000000
134	(2023) Bantuan peralatan usaha - rombongan makanan dan minuman (BANSOS)	Membutuhkan rombongan makanan dan minuman	1 unit	JL. KH Hasan Genggong GG.Pelita RT 06/RW 05 (SITI ROHANI), Kota Probolinggo	Wonoasih		DINAS KOPERASI, USAHA MIKRO, PERDAGANGAN DAN PERINDUSTRIAN	Rekomendasi : Akomodir Koefisien : 1 unit Anggaran : 2500000





NO	PROGRAM/KEGIATAN	INDIKATOR KINERJA	VOLUME	LOKASI	KECAMATAN	KELURAHAN	PERANGKAT DAERAH TERKAIT	VALIDASI/KETERANGAN
135	(2023) Bantuan peralatan usaha - mesin jahit listrik (BANSOS)	Membutuhkan mesin jahit listrik	1 unit	JL. KH Hasan Gg.Anggrek RT 04/RW 05 (MAISYAROH), Kota Probolinggo	Wonoasih		DINAS KOPERASI, USAHA MIKRO, PERDAGANGAN DAN PERINDUSTRIAN	Rekomendasi : Akomodir Koefisien : 1 unit Anggaran : 4000000
136	(2023) Bantuan peralatan usaha - peralatan dapur (kompor gas / kompor joss, wajan, panci, spatula, blender, mixer, dll) (BANSOS)	Membutuhkan peralatan dapur atau masak	1 paket	JL.KH Hasan Pelita RT 06/RW 05 (SUNTARI), Kota Probolinggo	Kanigaran		DINAS KOPERASI, USAHA MIKRO, PERDAGANGAN DAN PERINDUSTRIAN	Rekomendasi : Akomodir Koefisien : 1 paket Anggaran : 1500000
137	(2023) Bantuan peralatan usaha - peralatan dapur (kompor gas / kompor joss, wajan, panci, spatula, blender, mixer, dll) (BANSOS)	Membutuhkan peralatan masak/dapur	1 paket	Lingkungan Krajan RT 09/RW 03 (NURYATUN), Kota Probolinggo	Kademangan		DINAS KOPERASI, USAHA MIKRO, PERDAGANGAN DAN PERINDUSTRIAN	Rekomendasi : Akomodir Koefisien : 1 paket Anggaran : 1500000
138	(2023) Bantuan peralatan usaha - peralatan dapur (kompor gas / kompor joss, wajan, panci, spatula, blender, mixer, dll) (BANSOS)	Membutuhkan peralatan masak berupa Steamer Gas (alat Kukus Besar) untuk kukus brownies	1 unit	JL.Argopuro XII/43 RT 04/RW 04 (BERTHA SATIARINA), Kota Probolinggo	Kademangan		DINAS KOPERASI, USAHA MIKRO, PERDAGANGAN DAN PERINDUSTRIAN	Rekomendasi : Akomodir Koefisien : 1 unit Anggaran : 1500000
139	(2023) Bantuan peralatan usaha - peralatan tukang (gerinda, hand bor, pasrah, tool kit, dll) (BANSOS)	Membutuhkan peralatan tukang (gerinda, hand bor, pasha dan gergaji)	1 paket	Lingkungan Krajan RT 09/RW 03 (RAKHMAD YULIANTO), Kota Probolinggo	Kademangan		DINAS KOPERASI, USAHA MIKRO, PERDAGANGAN DAN PERINDUSTRIAN	Rekomendasi : Akomodir Koefisien : 1 paket Anggaran : 1500000
140	(2023) Bantuan peralatan usaha - peralatan dapur (kompor gas / kompor joss, wajan, panci, spatula, blender, mixer, dll) (BANSOS)	Membutuhkan 1 set peralatan masak baru	1 paket	JL.Salak 341 RT 09/RW 03 (NUR TONI), Kota Probolinggo	Kedopak		DINAS KOPERASI, USAHA MIKRO, PERDAGANGAN DAN PERINDUSTRIAN	Rekomendasi : Akomodir Koefisien : 1 paket Anggaran : 1500000





NO	PROGRAM/KEGIATAN	INDIKATOR KINERJA	VOLUME	LOKASI	KECAMATAN	KELURAHAN	PERANGKAT DAERAH TERKAIT	VALIDASI/KETERANGAN
141	(2023) Bantuan peralatan usaha - freezer box (BANSOS)	Membutuhkan freezer box untuk penyimpanan daging ayam	1 unit	Lingkungan Krajan RT 09/RW 03 (SUPRIATIN), Kota Probolinggo	Kademangan		DINAS KOPERASI, USAHA MIKRO, PERDAGANGAN DAN PERINDUSTRIAN	Rekomendasi : Akomodir Koefisien : 1 unit Anggaran : 1500000
142	(2023) Bantuan peralatan usaha - etalase toko (BANSOS)	Membutuhkan etase toko	1 unit	JL.Salak RT 09/RW 03 (SUPA), Kota Probolinggo	Kedopok		DINAS KOPERASI, USAHA MIKRO, PERDAGANGAN DAN PERINDUSTRIAN	Rekomendasi : Akomodir Koefisien : 1 unit Anggaran : 2000000
143	(2023) Bantuan peralatan usaha - peralatan dapur (kompor gas / kompor joss, wajan, panci, spatula, blender, mixer, dll) (BANSOS)	Membutuhkan 1 set alat masak (oven, blender, mixer dan kompor)	1 paket	JL. Salak 341 RT 09/RW 03 (ULFIYAH), Kota Probolinggo	Kedopok		DINAS KOPERASI, USAHA MIKRO, PERDAGANGAN DAN PERINDUSTRIAN	Rekomendasi : Akomodir Koefisien : 1 paket Anggaran : 1500000
144	(2023) Bantuan peralatan usaha - etalase warung (BANSOS)	Membutuhkan etalase warung (makanan)	1 unit	JL. Panglima Sudirman Gg PJKA Perum Sentong RT 01/RW 01 (MAYA SINTA AYU), Kota Probolinggo	Mayangan		DINAS KOPERASI, USAHA MIKRO, PERDAGANGAN DAN PERINDUSTRIAN	Rekomendasi : Akomodir Koefisien : 1 unit Anggaran : 1500000
145	(2023) Bantuan peralatan usaha - rombongan makanan dan minuman (BANSOS)	Membutuhkan rombongan minuman untuk jual es degan	1 unit	JL. Cokroaminoto Gg.Meranggi RT 03/RW 10 (SUROSO), Kota Probolinggo	Kanigaran		DINAS KOPERASI, USAHA MIKRO, PERDAGANGAN DAN PERINDUSTRIAN	Rekomendasi : Akomodir Koefisien : 1 unit Anggaran : 3000000
146	(2023) Bantuan peralatan usaha - etalase toko (BANSOS)	Membutuhkan etase	1 unit	JL.KH Hasan Gg L Ori RT 06/RW 05 (AMINATUS SYAKDIYAH), Kota Probolinggo	Kanigaran		DINAS KOPERASI, USAHA MIKRO, PERDAGANGAN DAN PERINDUSTRIAN	Rekomendasi : Akomodir Koefisien : 1 unit Anggaran : 2000000
147	(2023) Bantuan peralatan usaha - etalase warung (BANSOS)	Membutuhkan etalase warung (makanan)	1 unit	JL. Letjen S Parman 73A RT 02/RW 02 ((SETYANINGSIH), Kota Probolinggo	Mayangan		DINAS KOPERASI, USAHA MIKRO, PERDAGANGAN DAN PERINDUSTRIAN	Rekomendasi : Akomodir Koefisien : 1 unit Anggaran : 1500000





NO	PROGRAM/KEGIATAN	INDIKATOR KINERJA	VOLUME	LOKASI	KECAMATAN	KELURAHAN	PERANGKAT DAERAH TERKAIT	VALIDASI/KETERANGAN
148	(2023) Bantuan peralatan usaha - rombongan makanan dan minuman (BANSOS)	Membutuhkan rombongan makanan/ minuman untul jual ES	1 unit	JL. A Yani Keles 2/8 RT 03/RW 11 (EKO SYAMSUL HADI), Kota Probolinggo	Mayangan		DINAS KOPERASI, USAHA MIKRO, PERDAGANGAN DAN PERINDUSTRIAN	Rekomendasi : Akomodir Koefisien : 1 unit Anggaran : 3000000
149	(2023) Bantuan peralatan usaha - peralatan dapur (kompor gas / kompor joss, wajan, panci, spatula, blender, mixer, dll) (BANSOS)	Membutuhkan 1 set peralatan masak (kompor, blender dan alat masak)	1 paket	JL. Ikan Lumba-lumba N0.22 RT 07/RW 08 (ENIK SUHARTINI), Kota Probolinggo	Mayangan		DINAS KOPERASI, USAHA MIKRO, PERDAGANGAN DAN PERINDUSTRIAN	Rekomendasi : Akomodir Koefisien : 1 paket Anggaran : 1500000
150	(2023) Bantuan peralatan usaha - peralatan dapur (kompor gas / kompor joss, wajan, panci, spatula, blender, mixer, dll) (BANSOS)	Membutuhkan 1 set peralatan dapur	1 paket	JL.Sunan Kalijogo 77 RT 02/RW 01 (SETYO WAHYUNI), Kota Probolinggo	Kanigaran		DINAS KOPERASI, USAHA MIKRO, PERDAGANGAN DAN PERINDUSTRIAN	Rekomendasi : Akomodir Koefisien : 1 paket Anggaran : 1500000
151	(2023) Bantuan peralatan usaha - etalase toko (BANSOS)	Membutuhkan etalase toko	1 unit	JL.Sunan Kalijogo N0.172 RT 04/RW 01 (YUSI ERNAWATI), Kota Probolinggo	Kanigaran		DINAS KOPERASI, USAHA MIKRO, PERDAGANGAN DAN PERINDUSTRIAN	Rekomendasi : Akomodir Koefisien : 1 unit Anggaran : 2000000
152	(2023) Bantuan peralatan usaha - etalase toko (BANSOS)	Membutuhkan etalase toko	1 unit	JL.Sunan Kalijogo RT 02/RW 01 (SUNARTI), Kota Probolinggo	Kanigaran		DINAS KOPERASI, USAHA MIKRO, PERDAGANGAN DAN PERINDUSTRIAN	Rekomendasi : Akomodir Koefisien : 1 unit Anggaran : 2000000
153	(2023) Bantuan peralatan usaha - etalase toko (BANSOS)	Membutuhkan etase toko	1 unit	JL.S Parman No.91A RT 02/RW 02 (INTAN DWI PERMATASARI), Kota Probolinggo	Mayangan		DINAS KOPERASI, USAHA MIKRO, PERDAGANGAN DAN PERINDUSTRIAN	Rekomendasi : Akomodir Koefisien : 1 unit Anggaran : 2
154	(2023) Bantuan peralatan usaha - mesin jahit listrik (BANSOS)	memperlancar pekerjaan	1 unit	JL.Sunan Bonang 226, Kota Probolinggo	Kedopok		DINAS KOPERASI, USAHA MIKRO,	Rekomendasi : Akomodir Koefisien : 1 unit Anggaran : 4000000





NO	PROGRAM/KEGIATAN	INDIKATOR KINERJA	VOLUME	LOKASI	KECAMATAN	KELURAHAN	PERANGKAT DAERAH TERKAIT	VALIDASI/KETERANGAN
							PERDAGANGAN DAN PERINDUSTRIAN	
155	(2023) Bantuan peralatan usaha - peralatan dapur (kompor gas / kompor joss, wajan, panci, spatula, blender, mixer, dll) (BANSOS)	Membutuhkan kompor, oven tangkring, mixer dan blender baru untuk memperlancar usaha catering	1 paket	JL.Sunan Bonang 235 RT 03/RW 14, Kota Probolinggo	Kedopok		DINAS KOPERASI, USAHA MIKRO, PERDAGANGAN DAN PERINDUSTRIAN	Rekomendasi : diakomodir Koefisien : 1 paket Anggaran : 1500000
156	(2023) Bantuan peralatan usaha - mesin jahit listrik (BANSOS)	Membutuhkan mesin jahit listrik (Typical)	1 unit	JL.Sunan Bonang 235 RT 03/RW 14, Kota Probolinggo	Kedopok		DINAS KOPERASI, USAHA MIKRO, PERDAGANGAN DAN PERINDUSTRIAN	Rekomendasi : Akomodir Koefisien : 1 unit Anggaran : 4000000
157	(2023) Bantuan peralatan usaha - mesin jahit listrik (BANSOS)	Membutuhkan mesin jahit (juki)	1 unit	JL.Sunan Bonang 189 RT 02/RW 14, Kota Probolinggo	Kedopok		DINAS KOPERASI, USAHA MIKRO, PERDAGANGAN DAN PERINDUSTRIAN	Rekomendasi : Akomodir Koefisien : 1 unit Anggaran : 4000000
158	(2023) Bantuan peralatan usaha - etalase baju (BANSOS)	Membutuhkan Etalase Baju (yang besar)	1 unit	PerumSTI JL.Taman Bugenvil III/7 RT 06/RW 07, Kota Probolinggo	Wonoasih		DINAS KOPERASI, USAHA MIKRO, PERDAGANGAN DAN PERINDUSTRIAN	Rekomendasi : Akomodir Koefisien : 1 unit Anggaran : 3000000
159	(2023) Bantuan peralatan usaha - freezer box (BANSOS)	Membutuhkan freezer es batu 8 rak	1 unit	JL.Taman Cendana II No.05 RT 02/RW 07, Kota Probolinggo	Wonoasih		DINAS KOPERASI, USAHA MIKRO, PERDAGANGAN DAN PERINDUSTRIAN	Rekomendasi : Akomodir Koefisien : 1 unit Anggaran : 3000000
160	(2023) Bantuan peralatan usaha - peralatan tukang (gerinda, hand bor, pasrah, tool kit, dll) (BANSOS)	Membutuhkan Mesin Potong Besi (Makita 2414 NB_14 Inch)	1 unit	Perum STI Blok II No.14/JL.Taman Bugenvil II RT 06/RW 07 (ACMAD CAHRONI), Kota Probolinggo	Wonoasih		DINAS KOPERASI, USAHA MIKRO, PERDAGANGAN DAN PERINDUSTRIAN	Rekomendasi : Akomodir Koefisien : 1 unit Anggaran : 1500000





NO	PROGRAM/KEGIATAN	INDIKATOR KINERJA	VOLUME	LOKASI	KECAMATAN	KELURAHAN	PERANGKAT DAERAH TERKAIT	VALIDASI/KETERANGAN
161	(2023) Bantuan peralatan usaha - etalase toko (BANSOS)	Membutuhkan etalase untuk toko peracangan	1 unit	JL.Taman Bugenvil II/22 PerumSTI RT 06/RW 07, Kota Probolinggo	Wonoasih		DINAS KOPERASI, USAHA MIKRO, PERDAGANGAN DAN PERINDUSTRIAN	Rekomendasi : Akomodir Koefisien : 1 unit Anggaran : 2000000
162	(2023) Bantuan peralatan usaha - freezer box (BANSOS)	Mmbutuhkan Freezer buat usaha dagang buah saya	1 unit	Perum STI Blok RE II/22 RT 03/RW 07, Kota Probolinggo	Wonoasih		DINAS KOPERASI, USAHA MIKRO, PERDAGANGAN DAN PERINDUSTRIAN	Rekomendasi : Akomodir dengan mempertimbangkan jenis usaha Koefisien : 1 unit Anggaran : 3000000
163	(2023) Bantuan peralatan usaha - etalase toko (BANSOS)	Membutuhkan etalase toko	1 unit	Perum STI JL.Taman Bugenvil II No.17 RT 06/RW 07, Kota Probolinggo	Wonoasih		DINAS KOPERASI, USAHA MIKRO, PERDAGANGAN DAN PERINDUSTRIAN	Rekomendasi : Akomodir Koefisien : 1 unit Anggaran : 2000000
164	(2023) Bantuan peralatan usaha - peralatan dapur (kompor gas / kompor joss, wajan, panci, spatula, blender, mixer, dll) (BANSOS)	Membutuhkan peralatan dapur/masak	1 paket	JL.Taman Bugenvil II No.23 RT 06/RW 07, Kota Probolinggo	Wonoasih		DINAS KOPERASI, USAHA MIKRO, PERDAGANGAN DAN PERINDUSTRIAN	Rekomendasi : Akomodir Koefisien : 1 paket Anggaran : 1500000
165	(2023) Bantuan peralatan usaha - etalase toko (BANSOS)	Membutuhkan etalase toko	1 unit	Perum STI JL.Taman Bugenvil II No.12 RT 06/RW 07, Kota Probolinggo	Wonoasih		DINAS KOPERASI, USAHA MIKRO, PERDAGANGAN DAN PERINDUSTRIAN	Rekomendasi : Akomodir Koefisien : 1 unit Anggaran : 2000000
166	(2023) Bantuan peralatan usaha - freezer box (BANSOS)	Membutuhkan Kulkas 2 pintu/Freezer	1 unit	Perum STI JL.Taman Bugenvil III No.3 RT 06/RW 07, Kota Probolinggo	Wonoasih		DINAS KOPERASI, USAHA MIKRO, PERDAGANGAN DAN PERINDUSTRIAN	Rekomendasi : Akomodir Koefisien : 1 unit Anggaran : 3000000
167	(2023) Bantuan peralatan usaha - etalase toko (BANSOS)	Membutuhkan etalase untuk toko	1 unit	JL.Taman Puspa Indah No.A4 Perum Sumber Taman RT 06/RW 05, Kota Probolinggo	Wonoasih		DINAS KOPERASI, USAHA MIKRO, PERDAGANGAN DAN PERINDUSTRIAN	Rekomendasi : Akomodir Koefisien : 1 unit Anggaran : 2000000



NO	PROGRAM/KEGIATAN	INDIKATOR KINERJA	VOLUME	LOKASI	KECAMATAN	KELURAHAN	PERANGKAT DAERAH TERKAIT	VALIDASI/KETERANGAN
168	(2023) Bantuan peralatan usaha - etalase toko (BANSOS)	Membutuhkan Etalase Toko	1 unit	Perum STI JL.Taman Bugenvil II Blok II -24 RT 06/RW 07 (KARTINAH), Kota Probolinggo	Wonoasih		DINAS KOPERASI, USAHA MIKRO, PERDAGANGAN DAN PERINDUSTRIAN	Rekomendasi : Akomodir Koefisien : 1 unit Anggaran : 2000000
169	(2023) Bantuan peralatan usaha - las listrik 900 watt (BANSOS)	Membutuhkan mesin las litrik baru (Mesin Las MIG 120A CO2 PAZTO)	1 unit	JL.Letjen Suprpto 82A RT 03/RW 06 (AHMAD YAHYA ASY'ARI), Kota Probolinggo	Mayangan		DINAS KOPERASI, USAHA MIKRO, PERDAGANGAN DAN PERINDUSTRIAN	Rekomendasi : Akomodir Koefisien : 1 unit Anggaran : 1500000
170	(2023) Bantuan peralatan usaha - mesin jahit listrik (BANSOS)	Membutuhkan mesin jahit listrik	1 unit	JL.Sunan Kudus RT 04/RW 04 (ASIATI), Kota Probolinggo	Kanigaran		DINAS KOPERASI, USAHA MIKRO, PERDAGANGAN DAN PERINDUSTRIAN	Rekomendasi : Akomodir Koefisien : 1 unit Anggaran : 4000000
171	(2023) Bantuan peralatan usaha - etalase toko (BANSOS)	Membutuhkan etalase toko untuk produk petis saya	1 unit	JL.Klengkeng RT 01/RW 04 (MAHMUDI RUDI), Kota Probolinggo	Kedopak		DINAS KOPERASI, USAHA MIKRO, PERDAGANGAN DAN PERINDUSTRIAN	Rekomendasi : Akomodir Koefisien : 1 unit Anggaran : 2000000
172	(2023) Bantuan peralatan usaha - rombongan sepeda motor aluminium (BANSOS)	Membutuhkan rombongan makanan baru untuk di taruh disepeda	1 unit	JL. Sunan Kudus RT 04/RW 04 (SUHAIRIYAH), Kota Probolinggo	Kedopak		DINAS KOPERASI, USAHA MIKRO, PERDAGANGAN DAN PERINDUSTRIAN	Rekomendasi : Akomodir Koefisien : 1 unit Anggaran : 2500000
173	(2023) Bantuan peralatan usaha - mesin cup sealer (BANSOS)	Membutuhkan mesin cup sealer untuk usaha minuman	1 unit	JL. Sunan Kudus RT 04/RW 04 (SELFIANA YEKTI UTARI), Kota Probolinggo	Kedopak		DINAS KOPERASI, USAHA MIKRO, PERDAGANGAN DAN PERINDUSTRIAN	Rekomendasi : Akomodir Koefisien : 1 unit Anggaran : 1500000
174	(2023) Bantuan peralatan usaha - mesin jahit listrik (BANSOS)	Membutuhkan mesin jahit listrik	1 unit	JL.M.M Ibrahim No.230 RT 04/RW 02 (IBRAHIM), Kota Probolinggo	Kanigaran		DINAS KOPERASI, USAHA MIKRO, PERDAGANGAN DAN PERINDUSTRIAN	Rekomendasi : Akomodir Koefisien : 1 unit Anggaran : 4000000
175	(2023) Bantuan peralatan usaha - etalase toko (BANSOS)	Membutuhkan Etalase Toko	1 unit	JL.Letjen Sutoyo GG.4 No.22 A (HERPENDIK), Kota Probolinggo	Mayangan		DINAS KOPERASI, USAHA MIKRO,	Rekomendasi : Akomodir Koefisien : 1 unit Anggaran : 2000000





NO	PROGRAM/KEGIATAN	INDIKATOR KINERJA	VOLUME	LOKASI	KECAMATAN	KELURAHAN	PERANGKAT DAERAH TERKAIT	VALIDASI/KETERANGAN
							PERDAGANGAN DAN PERINDUSTRIAN	
176	(2023) Bantuan peralatan usaha - las listrik 900 watt (BANSOS)	Membutuhkan Las listrik	1 unit	JL.Letjen Sutoyo Gg.IV RT 05/RW 03 (ADINDA PUTRI PRATIWI), Kota Probolinggo	Kanigaran		DINAS KOPERASI, USAHA MIKRO, PERDAGANGAN DAN PERINDUSTRIAN	Rekomendasi : Akomodir Koefisien : 1 unit Anggaran : 1500000
177	(2023) Bantuan peralatan usaha - etalase toko (BANSOS)	Membutuhkan etalase toko	1 unit	JL. Letjen Sutoyo Gg.IV/23 RT 05/RW 03 (ROFIAH), Kota Probolinggo	Kanigaran		DINAS KOPERASI, USAHA MIKRO, PERDAGANGAN DAN PERINDUSTRIAN	Rekomendasi : Akomodir Koefisien : 1 unit Anggaran : 2000000
178	(2023) Bantuan peralatan usaha - freezer box (BANSOS)	Membutuhkan freezer box	1 unit	JL. Letjen Sutoyo Gg.IV RT 05/RW 03 (SUPRIYATIN), Kota Probolinggo	Kanigaran		DINAS KOPERASI, USAHA MIKRO, PERDAGANGAN DAN PERINDUSTRIAN	Rekomendasi : Akomodir Koefisien : 1 unit Anggaran : 3000000
179	(2023) Bantuan peralatan usaha - etalase toko (BANSOS)	Membutuhkan etalase toko	1 unit	JL. KH.ABD Hamid Gg.Pengoncen 8 RT 01/RW 02 (NOVITA DEWI), Kota Probolinggo	Kanigaran		DINAS KOPERASI, USAHA MIKRO, PERDAGANGAN DAN PERINDUSTRIAN	Rekomendasi : Akomodir Koefisien : 1 unit Anggaran : 2000000
180	(2023) Bantuan peralatan usaha - rombongan sepeda motor aluminium (BANSOS)	Membutuhkan rombongan sepeda motor	1 unit	JL.KH Abd Hamid No.7 Gg.Pengoncen RT 01/RW 02 (PUSPAWATI), Kota Probolinggo	Kanigaran		DINAS KOPERASI, USAHA MIKRO, PERDAGANGAN DAN PERINDUSTRIAN	Rekomendasi : Akomodir Koefisien : 1 unit Anggaran : 2500000
181	(2023) Bantuan peralatan usaha - etalase toko (BANSOS)	Membutuhkan etalase toko	1 unit	JL. Jati Arum RT 06/RW 04 (FAUZI ISKANDAR), Kota Probolinggo	Mayangan		DINAS KOPERASI, USAHA MIKRO, PERDAGANGAN DAN PERINDUSTRIAN	Rekomendasi : Akomodir Koefisien : 1 unit Anggaran : 2000000
182	(2023) Bantuan peralatan usaha - mesin jahit listrik (BANSOS)	Membutuhkan mesin jahit (Typical Servo Digital GC 6158 MD)	1 unit	Perum STI JL.Taman Tirta 2 Blok RE XI/2 (ENIK YULIASTUTIK), Kota Probolinggo	Kanigaran		DINAS KOPERASI, USAHA MIKRO, PERDAGANGAN DAN PERINDUSTRIAN	Rekomendasi : Akomodir Koefisien : 1 unit Anggaran : 4000000





NO	PROGRAM/KEGIATAN	INDIKATOR KINERJA	VOLUME	LOKASI	KECAMATAN	KELURAHAN	PERANGKAT DAERAH TERKAIT	VALIDASI/KETERANGAN
183	(2023) Bantuan peralatan usaha - freezer box (BANSOS)	Membutuhkan freezer Box	1 unit	JL. Priksan No.1 RT 06/RW 16 (IIN INDRAYATI), Kota Probolinggo	Kanigaran		DINAS KOPERASI, USAHA MIKRO, PERDAGANGAN DAN PERINDUSTRIAN	Rekomendasi : Akomodir Koefisien : 1 unit Anggaran : 3000000
184	(2023) Bantuan peralatan usaha - peralatan tukang (gerinda, hand bor, pasrah, tool kit, dll) (BANSOS)	Membutuhkan gerinda, bor dan gengaji	1 paket	JL. Amir Hamzah RT 04/RW 04 (MA""AT), Kota Probolinggo	Kanigaran		DINAS KOPERASI, USAHA MIKRO, PERDAGANGAN DAN PERINDUSTRIAN	Rekomendasi : Akomodir dengan catatan penyesuaian Jenis bantuan antara proposal dan yang tercantum pada SIPD Koefisien : 1 paket Anggaran : 1500000
185	(2023) Bantuan peralatan usaha - etalase warung (BANSOS)	Membutuhkan etalase untuk warung	1 unit	JL.Cokroamioto Gg Meranggi RT 03/RW 10, Kota Probolinggo	Kanigaran		DINAS KOPERASI, USAHA MIKRO, PERDAGANGAN DAN PERINDUSTRIAN	Rekomendasi : Akomodir Koefisien : 1 unit Anggaran : 1500000
186	(2023) Bantuan peralatan usaha - etalase warung (BANSOS)	Membutuhkan etalase warung	1 unit	JL.KH Abd Aziz Gg.Kemiri RT 04/RW 10 (ARMENIA SAMINI ARN), Kota Probolinggo	Kanigaran		DINAS KOPERASI, USAHA MIKRO, PERDAGANGAN DAN PERINDUSTRIAN	Rekomendasi : Akomodir Koefisien : 1 unit Anggaran : 1500000
187	(2023) Bantuan peralatan usaha - peralatan dapur (kompor gas / kompor joss, wajan, panci, spatula, blender, mixer, dll) (BANSOS)	Butuh kompor, gas dan wajan besar serta panci besar	1 paket	JL. Kapten Patimura RT 03/RW 07 (ANITA DWI KRISTIAN), Kota Probolinggo	Mayangan		DINAS KOPERASI, USAHA MIKRO, PERDAGANGAN DAN PERINDUSTRIAN	Rekomendasi : Akomodir Koefisien : 1 paket Anggaran : 1500000
188	(2023) Bantuan peralatan usaha - peralatan dapur (kompor gas / kompor joss, wajan, panci, spatula, blender, mixer, dll) (BANSOS)	Membutuhkan kompor gas, termos air panas dan etalase	1 paket	JL.Kapten Patimura RT 03/RW 07 (LILIS), Kota Probolinggo	Mayangan		DINAS KOPERASI, USAHA MIKRO, PERDAGANGAN DAN PERINDUSTRIAN	Rekomendasi : Akomodir Koefisien : 1 paket Anggaran : 1500000





NO	PROGRAM/KEGIATAN	INDIKATOR KINERJA	VOLUME	LOKASI	KECAMATAN	KELURAHAN	PERANGKAT DAERAH TERKAIT	VALIDASI/KETERANGAN
189	(2023) Bantuan peralatan usaha - mesin jahit listrik (BANSOS)	Membutuhkan mesin jahit JUKI	1 unit	JL. Kapten Patimura No.174 (MILA MATOFANI), Kota Probolinggo	Mayangan		DINAS KOPERASI, USAHA MIKRO, PERDAGANGAN DAN PERINDUSTRIAN	Rekomendasi : Akomodir Koefisien : 1 unit Anggaran : 4000000
190	(2023) Bantuan peralatan usaha - rombongan makanan dan minuman (BANSOS)	membutuhkan rombongan/gerobak untuk jualan roti bakar	1 unit	JL. Serma Abd Rahman RT 02/RW 06, Kota Probolinggo	Mayangan		DINAS KOPERASI, USAHA MIKRO, PERDAGANGAN DAN PERINDUSTRIAN	Rekomendasi : Akomodir Koefisien : 1 unit Anggaran : 3000000
191	(2023) Bantuan peralatan usaha - rombongan makanan dan minuman (BANSOS)	Membutuhkan rombongan untuk jual pisang aroma dan buh tambahan kompor	1 paket	JL. Kapten Patimura Gg,Tajungan 8A (SUGIANTO), Kota Probolinggo	Mayangan		DINAS KOPERASI, USAHA MIKRO, PERDAGANGAN DAN PERINDUSTRIAN	Rekomendasi : Akomodir Koefisien : 1 paket Anggaran : 3000000
192	(2023) Bantuan peralatan usaha - etalase toko (BANSOS)	Membutuhkan lemari etalase toko	1 unit	JL. Kapt Patimura No 174 ( TUMILAH ), Kota Probolinggo	Mayangan		DINAS KOPERASI, USAHA MIKRO, PERDAGANGAN DAN PERINDUSTRIAN	Rekomendasi : Akomodir Koefisien : 1 unit Anggaran : 2000000
193	(2023) Bantuan peralatan usaha - peralatan dapur (kompor gas / kompor joss, wajan, panci, spatula, blender, mixer, dll) (BANSOS)	Membutuhkan Juicer	1 unit	JL.Kapt Patimura RT 11/RW 09, Kota Probolinggo	Mayangan		DINAS KOPERASI, USAHA MIKRO, PERDAGANGAN DAN PERINDUSTRIAN	Rekomendasi : Akomodir dengan catatan dilengkapi foto usaha Koefisien : 1 unit Anggaran : 1500000
194	(2023) Bantuan peralatan usaha - mesin jahit listrik (BANSOS)	Membutuhkan mesin jahit listrik	1 unit	JL. Basuki Rahmad 85, Kota Probolinggo	Mayangan		DINAS KOPERASI, USAHA MIKRO, PERDAGANGAN DAN PERINDUSTRIAN	Rekomendasi : Akomodir Koefisien : 1 unit Anggaran : 4000000
195	(2023) Bantuan peralatan usaha - peralatan dapur (kompor gas / kompor joss, wajan, panci, spatula,	Membutuhkan Kompor Jos, wajan dan panci besar serta tabung gas 3kg	1 paket	JL.Sunan Kudus Perum De Daun No.6, Kota Probolinggo	Mayangan		DINAS KOPERASI, USAHA MIKRO, PERDAGANGAN DAN PERINDUSTRIAN	Rekomendasi : Akomodir Koefisien : 1 paket Anggaran : 1500000





NO	PROGRAM/KEGIATAN	INDIKATOR KINERJA	VOLUME	LOKASI	KECAMATAN	KELURAHAN	PERANGKAT DAERAH TERKAIT	VALIDASI/KETERANGAN
	blender, mixer, dll) (BANSOS)							
196	(2023) Bantuan peralatan usaha - peralatan dapur (kompor gas / kompor joss, wajan, panci, spatula, blender, mixer, dll) (BANSOS)	Membutuhkan kompor dan tabung gas	1 paket	JL. Kapten Patimura III/4 (SAYANI), Kota Probolinggo	Mayangan		DINAS KOPERASI, USAHA MIKRO, PERDAGANGAN DAN PERINDUSTRIAN	Rekomendasi : Akomodir Koefisien : 1 paket Anggaran : 1500000
197	(2023) Bantuan peralatan usaha - peralatan dapur (kompor gas / kompor joss, wajan, panci, spatula, blender, mixer, dll) (BANSOS)	Membutuhkan blender untuk memperlancar usaha jual es	1 unit	JL.Kapten Patimura RT 11/RW 09, Kota Probolinggo	Mayangan		DINAS KOPERASI, USAHA MIKRO, PERDAGANGAN DAN PERINDUSTRIAN	Rekomendasi : Akomodir dengan catatan dilengkapi foto usaha Koefisien : 1 unit Anggaran : 1500000
198	(2023) Bantuan peralatan usaha - peralatan dapur (kompor gas / kompor joss, wajan, panci, spatula, blender, mixer, dll) (BANSOS)	Membutuhkan kompor gas dan blender	1 unit	JL. Kyai Mugi 99, Kota Probolinggo	Mayangan		DINAS KOPERASI, USAHA MIKRO, PERDAGANGAN DAN PERINDUSTRIAN	Rekomendasi : Akomodir Koefisien : 1 unit Anggaran : 1500000
199	(2023) Bantuan peralatan usaha - rombongan makanan dan minuman (BANSOS)	Membutuhkan rombongan makanan dan minuman	1 unit	JL. Serma Abdur Rahman RT 01/RW 06, Kota Probolinggo	Mayangan		DINAS KOPERASI, USAHA MIKRO, PERDAGANGAN DAN PERINDUSTRIAN	Rekomendasi : Akomodir Koefisien : 1 unit Anggaran : 1500000
200	(2023) Bantuan peralatan usaha - mesin jahit listrik (BANSOS)	Membutuhkan mesin jahit	1 unit	JL.Kapten Patimura No 172 (TJU JUK WULANDARI), Kota Probolinggo	Mayangan		DINAS KOPERASI, USAHA MIKRO, PERDAGANGAN DAN PERINDUSTRIAN	Rekomendasi : Akomodir Koefisien : 1 unit Anggaran : 4000000
201	(2023) Bantuan peralatan usaha - peralatan dapur (kompor gas / kompor joss, wajan, panci, spatula,	Membutuhkan peralatan masak baru	1 paket	JL.Kapten Patimura Gg.5 No 22, Kota Probolinggo	Mayangan		DINAS KOPERASI, USAHA MIKRO,	Rekomendasi : Akomodir Koefisien : 1 paket Anggaran : 1500000





NO	PROGRAM/KEGIATAN	INDIKATOR KINERJA	VOLUME	LOKASI	KECAMATAN	KELURAHAN	PERANGKAT DAERAH TERKAIT	VALIDASI/KETERANGAN
	blender, mixer, dll) (BANSOS)						PERDAGANGAN DAN PERINDUSTRIAN	
202	(2023) Bantuan peralatan usaha - mesin jahit listrik (BANSOS)	Membutuhkan mesin jahit listrik untuk memperlancar usaha permak	1 unit	JL.KPT Patimura V/9 RT 06/RW 07 (TRI MARTANI INDRAWATI), Kota Probolinggo	Mayangan		DINAS KOPERASI, USAHA MIKRO, PERDAGANGAN DAN PERINDUSTRIAN	Rekomendasi : Akomodir Koefisien : 1 unit Anggaran : 4000000
203	(2023) Bantuan peralatan usaha - mesin obras (BANSOS)	Membutuhkan mesin obras	1 unit	JL. Kapten Patimura V/ 15, Kota Probolinggo	Mayangan		DINAS KOPERASI, USAHA MIKRO, PERDAGANGAN DAN PERINDUSTRIAN	Rekomendasi : Akomodir dengan catatan dilengkapi foto usaha Koefisien : 1 unit Anggaran : 2000000
204	(2023) Bantuan peralatan usaha - etalase toko (BANSOS)	Membutuhkan Etalase Toko	1 unit	JL. Kapten Patimura 170 RT 03/RW 07 (HEDY ADITYA PUTRA), Kota Probolinggo	Mayangan		DINAS KOPERASI, USAHA MIKRO, PERDAGANGAN DAN PERINDUSTRIAN	Rekomendasi : Akomodir Koefisien : 1 unit Anggaran : 1500000
205	(2023) Bantuan peralatan usaha - 1 set meja kursi lipat (BANSOS)	Membutuhkan tambahan kursi dan meja untuk salon	1 paket	JL.Kapten Patimura 166 RT 03/RW 07 (ENDANG BUDIWATI), Kota Probolinggo	Mayangan		DINAS KOPERASI, USAHA MIKRO, PERDAGANGAN DAN PERINDUSTRIAN	Rekomendasi : Akomodir Koefisien : 1 paket Anggaran : 450000
206	(2023) Bantuan peralatan usaha - etalase toko (BANSOS)	Membutuhkan Etalase Toko Perancangan	1 unit	JL.KPT Patimura No.180 RT 03/RW 07 (TOMI TIKO PRADANA), Kota Probolinggo	Mayangan		DINAS KOPERASI, USAHA MIKRO, PERDAGANGAN DAN PERINDUSTRIAN	Rekomendasi : Akomodir Koefisien : 1 unit Anggaran : 2000000
207	(2023) Bantuan peralatan usaha - etalase toko (BANSOS)	Membutuhkan Etalase Toko	1 unit	JL.KPT Patimura 174 RT 03/RW 07 (ANTONI YULIANTO), Kota Probolinggo	Mayangan		DINAS KOPERASI, USAHA MIKRO, PERDAGANGAN DAN PERINDUSTRIAN	Rekomendasi : Akomodir Koefisien : 1 unit Anggaran : 1500000
208	(2023) Bantuan peralatan usaha - kompresor (BANSOS)	Membutuhkan kompresor	1 unit	JL.Kapten Patimura No.162 RT 03/RW 07 (SANTOSO), Kota Probolinggo	Mayangan		DINAS KOPERASI, USAHA MIKRO, PERDAGANGAN DAN PERINDUSTRIAN	Rekomendasi : Akomodir Koefisien : 1 unit Anggaran : 2500000





NO	PROGRAM/KEGIATAN	INDIKATOR KINERJA	VOLUME	LOKASI	KECAMATAN	KELURAHAN	PERANGKAT DAERAH TERKAIT	VALIDASI/KETERANGAN
209	(2023) Bantuan peralatan usaha - freezer box (BANSOS)	Membutuhkan Frazer Box untuk memperlancar usaha jual es	1 unit	JL.A Yani Keles 2/8 (YOHANA SUDARNINGSIH), Kota Probolinggo	Mayangan		DINAS KOPERASI, USAHA MIKRO, PERDAGANGAN DAN PERINDUSTRIAN	Rekomendasi : Akomodir Koefisien : 1 unit Anggaran : 3000000
210	(2023) Bantuan peralatan usaha - etalase toko (BANSOS)	Membutuhkan etalase toko pracangan	1 unit	JL.Mawar Barat 59 RT 03/RW 01 (ASTRID PURNAMASARI), Kota Probolinggo	Mayangan		DINAS KOPERASI, USAHA MIKRO, PERDAGANGAN DAN PERINDUSTRIAN	Rekomendasi : Akomodir Koefisien : 1 unit Anggaran : 2000000
211	(2023) Bantuan peralatan usaha - etalase toko (BANSOS)	Membutuhkan Etalase Toko	1 unit	JL. Ikan Banyar RT 04/RW 03 (HUSNUL HOTIMAH), Kota Probolinggo	Mayangan		DINAS KOPERASI, USAHA MIKRO, PERDAGANGAN DAN PERINDUSTRIAN	Rekomendasi : Akomodir Koefisien : 1 unit Anggaran : 2000000
212	(2023) Bantuan peralatan usaha - etalase warung (BANSOS)	Membutuhkan Etalase Warung untuk usaha jual nasi jagung	1 unit	JL.Ikan Lumba-Lumba Gg Surjo 12C RT 04/RW 02 (SITI ASIA), Kota Probolinggo	Mayangan		DINAS KOPERASI, USAHA MIKRO, PERDAGANGAN DAN PERINDUSTRIAN	Rekomendasi : Akomodir Koefisien : 1 unit Anggaran : 1500000
213	(2023) Bantuan peralatan usaha - etalase toko (BANSOS)	Membutuhkan etalase toko	1 unit	JL.Letdjien S Parman Gg.Mushollah RT 04/RW 02 (SUPATMI), Kota Probolinggo	Mayangan		DINAS KOPERASI, USAHA MIKRO, PERDAGANGAN DAN PERINDUSTRIAN	Rekomendasi : Akomodir Koefisien : 1 unit Anggaran : 2000000
214	(2023) Bantuan peralatan usaha - etalase baju (BANSOS)	Membutuhkan etalase baju (yang gantung)	1 unit	JL. Serma Abd.Rahman 38 RT 02 RW 06 (INDRA SETYOWATI), Kota Probolinggo	Mayangan		DINAS KOPERASI, USAHA MIKRO, PERDAGANGAN DAN PERINDUSTRIAN	Rekomendasi : Akomodir Koefisien : 1 unit Anggaran : 3000000
215	(2023) Bantuan peralatan usaha - las listrik 900 watt (BANSOS)	DEDY HARIYANTO tidak punya las listrik 900 watt	1 unit	Jl. Ikan Hiu Gang 3A No.36 Rt001 Rw002 Kel. Mayangan Kec. Mayangan, Kota Probolinggo	Mayangan		DINAS KOPERASI, USAHA MIKRO, PERDAGANGAN DAN PERINDUSTRIAN	Rekomendasi : Akomodir Koefisien : 1 unit Anggaran : 1500000





NO	PROGRAM/KEGIATAN	INDIKATOR KINERJA	VOLUME	LOKASI	KECAMATAN	KELURAHAN	PERANGKAT DAERAH TERKAIT	VALIDASI/KETERANGAN
216	(2023) Bantuan peralatan usaha - etalase toko (BANSOS)	TITIK MEDIANA tidak punya etalase	1 unit	Jl. Ikan Tongkol Gang 3 No35 Rt005 Rw001 Kel. Mayangan Kec. Mayangan, Kota Probolinggo	Mayangan		DINAS KOPERASI, USAHA MIKRO, PERDAGANGAN DAN PERINDUSTRIAN	Rekomendasi : Akomodir Koefisien : 1 unit Anggaran : 2000000
217	(2023) Bantuan peralatan usaha - freezer box (BANSOS)	JUANDA tidak memiliki freezer	1 unit	Jl. Wijaya Kusuma No.90 Rt005 Rw001 Kel. Sukabumi Kec. Mayangan, Kota Probolinggo	Mayangan		DINAS KOPERASI, USAHA MIKRO, PERDAGANGAN DAN PERINDUSTRIAN	Rekomendasi : Akomodir Koefisien : 1 unit Anggaran : 3000000
218	(2023) Bantuan peralatan usaha - rombongan makanan dan minuman (BANSOS)	NURHASANA tidak punya rombongan makanan dan minuman	1 unit	Jl. Puyengan No.29 Kel. Jati Kec. Mayangan, Kota Probolinggo	Mayangan		DINAS KOPERASI, USAHA MIKRO, PERDAGANGAN DAN PERINDUSTRIAN	Rekomendasi : Akomodir Koefisien : 1 unit Anggaran : 3000000
219	(2023) Bantuan peralatan usaha - rombongan makanan dan minuman (BANSOS)	SUPARMi tidak punya rombongan	1 unit	Jl. Puyengan No.23 Rt003 Rw002 Kel. Jati Kec. Mayangan, Kota Probolinggo	Mayangan		DINAS KOPERASI, USAHA MIKRO, PERDAGANGAN DAN PERINDUSTRIAN	Rekomendasi : Akomodir Koefisien : 1 unit Anggaran : 3000000
220	(2023) Bantuan peralatan usaha - show case (BANSOS)	ANIK ARIEF RACHMAH tidak punya show case	1 unit	Jl. Noyo Genggong 10 Rt003 Rw002 Kel. Jati Kec. Mayangan, Kota Probolinggo	Mayangan		DINAS KOPERASI, USAHA MIKRO, PERDAGANGAN DAN PERINDUSTRIAN	Rekomendasi : Akomodir Koefisien : 1 unit Anggaran : 3000000
221	(2023) Bantuan peralatan usaha - etalase toko (BANSOS)	SUHERWATI tidak punya etalase	1 unit	Jl. Noyo Genggong 30 Rt003 Rw002 Kel. Jati Kec. Mayangan, Kota Probolinggo	Mayangan		DINAS KOPERASI, USAHA MIKRO, PERDAGANGAN DAN PERINDUSTRIAN	Rekomendasi : Akomodir Koefisien : 1 unit Anggaran : 2000000
222	(2023) Bantuan peralatan usaha - etalase toko (BANSOS)	MIFTACHUL CHAWASA tidak punya etalase	1 unit	Jl. Noyo Genggong 18 Rt003 Rw002 Kel. Jati Kec. Mayangan, Kota Probolinggo	Mayangan		DINAS KOPERASI, USAHA MIKRO, PERDAGANGAN DAN PERINDUSTRIAN	Rekomendasi : Akomodir Koefisien : 1 unit Anggaran : 2000000





NO	PROGRAM/KEGIATAN	INDIKATOR KINERJA	VOLUME	LOKASI	KECAMATAN	KELURAHAN	PERANGKAT DAERAH TERKAIT	VALIDASI/KETERANGAN
223	(2023) Bantuan peralatan usaha - etalase warung (BANSOS)	WIWIK DWI SUJARWATI tidak punya etalase toko	1 unit	Jl. Noyo Genggong 23 Rt003 Rw002 Kel. Jati Kec. Mayangan, Kota Probolinggo	Mayangan		DINAS KOPERASI, USAHA MIKRO, PERDAGANGAN DAN PERINDUSTRIAN	Rekomendasi : Akomodir Koefisien : 1 unit Anggaran : 1500000
224	(2023) Bantuan peralatan usaha - etalase warung (BANSOS)	SIARI tidak punya etalase	1 unit	Jl. Noyo Genggong 37 Rt003 Rw002 Kel. Jati Kec. Mayangan, Kota Probolinggo	Mayangan		DINAS KOPERASI, USAHA MIKRO, PERDAGANGAN DAN PERINDUSTRIAN	Rekomendasi : Akomodir Koefisien : 1 unit Anggaran : 1500000
225	(2023) Bantuan peralatan usaha - etalase toko (BANSOS)	ASHARI tidak punya etalase	1 unit	Jl. Noyo Genggong Rt003 Rw002 Kel. Jati Kec. Mayangan, Kota Probolinggo	Mayangan		DINAS KOPERASI, USAHA MIKRO, PERDAGANGAN DAN PERINDUSTRIAN	Rekomendasi : Akomodir Koefisien : 1 unit Anggaran : 2000000
226	(2023) Bantuan peralatan usaha - peralatan dapur (kompor gas / kompor joss, wajan, panci, spatula, blender, mixer, dll) (BANSOS)	BUAMA peralatan dapur ada rusak	1 unit	Jl. Hayam Wuruk Gg Puyengan Rt003 Rw002 Kel. Jati Kec. Mayangan, Kota Probolinggo	Mayangan		DINAS KOPERASI, USAHA MIKRO, PERDAGANGAN DAN PERINDUSTRIAN	Rekomendasi : Akomodir Koefisien : 1 unit Anggaran : 1500000
227	(2023) Bantuan peralatan usaha - mesin cup sealer (BANSOS)	BRILYSN RIZKI D tidak punya mesin cup sealer	1 unit	Jl. Puyengan 25A Rt003 Rw002 Kel. Jati Kec. Mayangan, Kota Probolinggo	Mayangan		DINAS KOPERASI, USAHA MIKRO, PERDAGANGAN DAN PERINDUSTRIAN	Rekomendasi : Akomodir Koefisien : 1 unit Anggaran : 1500000
228	(2023) Bantuan peralatan usaha - freezer box (BANSOS)	KASIYATININGSIH Tidak memiliki freezer box	1 unit	Dusun Melati Kalimas 58 Kel. Pohsangit Kidul Kec. Kademangan, Kota Probolinggo	Kademangan		DINAS KOPERASI, USAHA MIKRO, PERDAGANGAN DAN PERINDUSTRIAN	Rekomendasi : Akomodir Koefisien : 1 unit Anggaran : 3000000
229	(2023) Bantuan peralatan usaha - peralatan tukang (gerinda, hand bor, pasrah, tool kit, dll) (BANSOS)	ARIYANTO HIDAYAT tidak memiliki gerinda	1 unit	Dusun Melati Kel. Pohsangit Kidul Kec. Kademangan, Kota Probolinggo	Kedopok		DINAS KOPERASI, USAHA MIKRO, PERDAGANGAN DAN PERINDUSTRIAN	Rekomendasi : diakomodir Koefisien : 1 unit Anggaran : 1500000





NO	PROGRAM/KEGIATAN	INDIKATOR KINERJA	VOLUME	LOKASI	KECAMATAN	KELURAHAN	PERANGKAT DAERAH TERKAIT	VALIDASI/KETERANGAN
230	(2023) Bantuan peralatan usaha - etalase warung (BANSOS)	DEWI ROSITA MARHAMA tidak memiliki etalase warung	1 unit	Griya Prasaja Mulya DD Rt 004 Rw.005 Kel. Kareng Lor Kec. Kedopok, Kota Probolinggo	Kedopok		DINAS KOPERASI, USAHA MIKRO, PERDAGANGAN DAN PERINDUSTRIAN	Rekomendasi : diakomodir Koefisien : 1 unit Anggaran : 1500000
231	(2023) Bantuan peralatan usaha - etalase baju (BANSOS)	VIAN KARTIKA SARI Tidak memiliki etalase baju	1 unit	Jl. Mangga Rt.001 Rw.005 Kel. Sumber Wetan Kec. Kedopok, Kota Probolinggo	Kademangan		DINAS KOPERASI, USAHA MIKRO, PERDAGANGAN DAN PERINDUSTRIAN	Rekomendasi : Akomodir Koefisien : 1 unit Anggaran : 3000000
232	(2023) Bantuan peralatan usaha - peralatan dapur (kompor gas / kompor joss, wajan, panci, spatula, blender, mixer, dll) (BANSOS)	ACHMAD MUJIB Tidak memiliki kompor joss	1 unit	Jl. Kalimas No.24 Rt. 002 Rw.002 Kel. Pohsangit Kidul Kec. Kademangan, Kota Probolinggo	Kademangan		DINAS KOPERASI, USAHA MIKRO, PERDAGANGAN DAN PERINDUSTRIAN	Rekomendasi : diakomodir Koefisien : 1 unit Anggaran : 1500000
233	(2023) Bantuan peralatan usaha - etalase toko (BANSOS)	SRI WAHYUNINGSIH Tidak memiliki etalase toko	1 unit	Jl. Mangga Rt.001Rw.005 Kel. Sumber Wetan Kec. Kedopok, Kota Probolinggo	Kedopok		DINAS KOPERASI, USAHA MIKRO, PERDAGANGAN DAN PERINDUSTRIAN	Rekomendasi : diakomodir Koefisien : 1 unit Anggaran : 2000000
234	(2023) Bantuan peralatan usaha - peralatan dapur (kompor gas / kompor joss, wajan, panci, spatula, blender, mixer, dll) (BANSOS)	HIKMATUL ZHUL DEVI Tidak memiliki mixer	1 unit	Dusun Melati Rt.002 Rw.002 Kel.Pohsangit Kidul Kec. Kademangan, Kota Probolinggo	Kademangan		DINAS KOPERASI, USAHA MIKRO, PERDAGANGAN DAN PERINDUSTRIAN	Rekomendasi : Akomodir Koefisien : 1 unit Anggaran : 1500000
235	(2023) Bantuan peralatan usaha - mesin cup sealer (BANSOS)	MARNI Tidak memiliki mesin cup sealer	1 unit	Dusun Melati Rt.002 Rw.002 Kel.Pohsangit Kidul Kec. Kademangan, Kota Probolinggo	Kademangan		DINAS KOPERASI, USAHA MIKRO, PERDAGANGAN DAN PERINDUSTRIAN	Rekomendasi : Akomodir Koefisien : 1 unit Anggaran : 1500000
236	(2023) Bantuan peralatan usaha - mesin jahit listrik (BANSOS)	ETI MARETNOWATI Mesin jahit rusak	1 unit	Dusun Melati Rt.002 Rw.002 Kel.Pohsangit	Kademangan		DINAS KOPERASI, USAHA MIKRO,	Rekomendasi : akomodir Koefisien : 1 unit Anggaran : 4000000





NO	PROGRAM/KEGIATAN	INDIKATOR KINERJA	VOLUME	LOKASI	KECAMATAN	KELURAHAN	PERANGKAT DAERAH TERKAIT	VALIDASI/KETERANGAN
				Kidul Kec. Kademangan, Kota Probolinggo			PERDAGANGAN DAN PERINDUSTRIAN	
237	(2023) Bantuan peralatan usaha - etalase toko (BANSOS)	FADILAH UMIKULSUM Tidak memiliki etalase toko	1 unit	Dusun Melati Rt.002 Rw.002 Kel.Pohsangit Kidul Kec. Kademangan, Kota Probolinggo	Kademangan		DINAS KOPERASI, USAHA MIKRO, PERDAGANGAN DAN PERINDUSTRIAN	Rekomendasi : akomodir Koefisien : 1 unit Anggaran : 4000000
238	(2023) Bantuan peralatan usaha - peralatan dapur (kompor gas / kompor joss, wajan, panci, spatula, blender, mixer, dll) (BANSOS)	EKO BUDIONO Tidak memiliki blender	1 unit	Jl. Kalimas No.51 Rt.002 Rw.002 Kel. Pohsangit Kec. Kademangan, Kota Probolinggo	Kademangan		DINAS KOPERASI, USAHA MIKRO, PERDAGANGAN DAN PERINDUSTRIAN	Rekomendasi : Akomodir Koefisien : 1 unit Anggaran : 1500000
239	(2023) Bantuan peralatan usaha - freezer box (BANSOS)	SUTIKA Tidak memiliki freezer sehingga ikan hanya di simpan box sterofoam Tidak memiliki freezer sehingga ikan hanya di simpan box sterofoam	1 unit	Blok Tanjung Rt.002 Rw.007 Kel. Kademangan Kec. Kademangan, Kota Probolinggo	Kademangan		DINAS KOPERASI, USAHA MIKRO, PERDAGANGAN DAN PERINDUSTRIAN	Rekomendasi : Akomodir Koefisien : 1 unit Anggaran : 3000000
240	(2023) Bantuan peralatan usaha - penggiling daging (BANSOS)	SANUSI Tidak memiliki penggiling daging	1 unit	Dusun Melati Rt.002 Rw.002 Kel.Pohsangit Kidul Kec. Kademangan, Kota Probolinggo	Kademangan		DINAS KOPERASI, USAHA MIKRO, PERDAGANGAN DAN PERINDUSTRIAN	Rekomendasi : Akomodir Koefisien : 1 unit Anggaran : 2500000
241	(2023) Bantuan peralatan usaha - kompresor (BANSOS)	ABD JALAL Kompresor rusak	1 unit	Jl. Bengawan Solo No,68 Rt.003 rw.001 Kel. Kademangan Kec. Kademangan, Kota Probolinggo	Kademangan		DINAS KOPERASI, USAHA MIKRO, PERDAGANGAN DAN PERINDUSTRIAN	Rekomendasi : Akomodir Koefisien : 1 unit Anggaran : 2500000
242	(2023) Bantuan peralatan usaha - peralatan dapur (kompor gas / kompor joss, wajan, panci, spatula,	NYAMIK NARIYANTI tidak punya peralatan dapur	1 UNIT	Dusun Melati Rt.002 Rw.002 Kel. Pohsangit	Kademangan		DINAS KOPERASI, USAHA MIKRO,	Rekomendasi : Akomodir Koefisien : 1 UNIT Anggaran : 1500000





NO	PROGRAM/KEGIATAN	INDIKATOR KINERJA	VOLUME	LOKASI	KECAMATAN	KELURAHAN	PERANGKAT DAERAH TERKAIT	VALIDASI/KETERANGAN
	blender, mixer, dll) (BANSOS)			Kidul Kec. Kademangan, Kota Probolinggo			PERDAGANGAN DAN PERINDUSTRIAN	
243	(2023) Bantuan peralatan usaha - peralatan dapur (kompor gas / kompor joss, wajan, panci, spatula, blender, mixer, dll) (BANSOS)	HOTIDJAH Tidak mempunyai peralatan dapur (kompor)	1 unit	Dusun Melati Rt002Rw002 Kel. Pohsangit Kidul Kec. Kademangan, Kota Probolinggo	Kademangan		DINAS KOPERASI, USAHA MIKRO, PERDAGANGAN DAN PERINDUSTRIAN	Rekomendasi : Akomodir Koefisien : 1 unit Anggaran : 1500000
244	(2023) Bantuan peralatan usaha - rombongan makanan dan minuman (BANSOS)	SITI KHODIJAH Tidak mempunyai Rombongan	1 unit	Jl. Mangga Rt002 Rw005 Kel. Sumber Wetan Kec. Kedopok, Kota Probolinggo	Kedopok		DINAS KOPERASI, USAHA MIKRO, PERDAGANGAN DAN PERINDUSTRIAN	Rekomendasi : Akomodir Koefisien : 1 unit Anggaran : 3000000
245	(2023) Bantuan peralatan usaha - rombongan makanan dan minuman (BANSOS)	ENDANG SUSANTI Tidak mempunyai rombongan warung	1 unit	Jl. Mangga Kel. Sumber Wetan Kec. Kedopok, Kota Probolinggo	Kademangan		DINAS KOPERASI, USAHA MIKRO, PERDAGANGAN DAN PERINDUSTRIAN	Rekomendasi : Akomodir Koefisien : 1 unit Anggaran : 3000000
246	(2023) Bantuan peralatan usaha - mesin jahit listrik (BANSOS)	AMINATUS SADIYAH Mesin Jahit Rusak	1 Unit	Dusun Krajan Rt002 Rw003 Kel. Pohsangit Kidul Kec. Kademangan, Kota Probolinggo	Kademangan		DINAS KOPERASI, USAHA MIKRO, PERDAGANGAN DAN PERINDUSTRIAN	Rekomendasi : Akomodir Koefisien : 1 Unit Anggaran : 4000000
247	(2023) Bantuan peralatan usaha - rombongan makanan dan minuman (BANSOS)	YANTI Tidak mempunyai rombongan	1 unit	Dusun Melati Rt002 Rw002 Kel. Pohsangit Kidul Kec. Kademangan, Kota Probolinggo	Kademangan		DINAS KOPERASI, USAHA MIKRO, PERDAGANGAN DAN PERINDUSTRIAN	Rekomendasi : Akomodir Koefisien : 1 unit Anggaran : 3000000
248	(2023) Bantuan peralatan usaha - peralatan tukang (gerinda, hand bor, pasrah, tool kit, dll) (BANSOS)	SUHARTONO Gerinda Rusak	1 Unit	Dusun Melati Rt001 Rw002 Kel. Pohsangit Kidul Kec. Kademangan, Kota Probolinggo	Kademangan		DINAS KOPERASI, USAHA MIKRO, PERDAGANGAN DAN PERINDUSTRIAN	Rekomendasi : Akomodir Koefisien : 1 Unit Anggaran : 1500000





NO	PROGRAM/KEGIATAN	INDIKATOR KINERJA	VOLUME	LOKASI	KECAMATAN	KELURAHAN	PERANGKAT DAERAH TERKAIT	VALIDASI/KETERANGAN
249	(2023) Bantuan peralatan usaha - peralatan tukang (gerinda, hand bor, pasrah, tool kit, dll) (BANSOS)	PARDITidak punya Bor	1 unit	Dusun Melati Rt001 Rw001 Kel. Pohsangit Kidul Kec. Kademangan, Kota Probolinggo	Kademangan		DINAS KOPERASI, USAHA MIKRO, PERDAGANGAN DAN PERINDUSTRIAN	Rekomendasi : Akomodir Koefisien : 1 unit Anggaran : 1500000
250	(2023) Bantuan peralatan usaha - peralatan tukang (gerinda, hand bor, pasrah, tool kit, dll) (BANSOS)	MISTAR tidak punya pasrah	1 unit	Jl. Kalimas Rt001 Rw001 Kel. Pohsangit Kidul Kec. Kademangan, Kota Probolinggo	Kademangan		DINAS KOPERASI, USAHA MIKRO, PERDAGANGAN DAN PERINDUSTRIAN	Rekomendasi : Akomodir Koefisien : 1 unit Anggaran : 1500000
251	(2023) Bantuan peralatan usaha - etalase warung (BANSOS)	SULATI Tidak punya etalase	1 unit	pohsangit kidul rt002 rw002 kel. pohsangit kidul kec. kademangan, Kota Probolinggo	Kademangan		DINAS KOPERASI, USAHA MIKRO, PERDAGANGAN DAN PERINDUSTRIAN	Rekomendasi : Akomodir Koefisien : 1 unit Anggaran : 1500000
252	(2023) Bantuan peralatan usaha - etalase baju (BANSOS)	DIANA AGUSTIN CITRA tidak punya etalase baju	1 unit	Dusun Melati Rt003 Rw002 Kel. Pohsangit Kidul Kec. Kademangan, Kota Probolinggo	Kademangan		DINAS KOPERASI, USAHA MIKRO, PERDAGANGAN DAN PERINDUSTRIAN	Rekomendasi : Akomodir Koefisien : 1 unit Anggaran : 3000000
253	(2023) Bantuan peralatan usaha - peralatan dapur (kompor gas / kompor joss, wajan, panci, spatula, blender, mixer, dll) (BANSOS)	BAINA peralatan dapur rusak	1 unit	Dusun Melati Rt002 Rw002 Kel. Pohsangit Kidul Kec. Kademangan, Kota Probolinggo	Kademangan		DINAS KOPERASI, USAHA MIKRO, PERDAGANGAN DAN PERINDUSTRIAN	Rekomendasi : Akomodir Koefisien : 1 unit Anggaran : 1500000
254	(2023) Bantuan peralatan usaha - mesin jahit listrik (BANSOS)	IFA SOFIYAH Tidak mempunyai mesin jahit listrik	1 unit	Dusun Melati Rt001 Rw002 Kel. Pohsangit Kidul Kec. Kademangan, Kota Probolinggo	Kademangan		DINAS KOPERASI, USAHA MIKRO, PERDAGANGAN DAN PERINDUSTRIAN	Rekomendasi : Akomodir Koefisien : 1 unit Anggaran : 4000000
255	(2023) Bantuan peralatan usaha - etalase toko (BANSOS)	SULASTRI tidak punya etalase	1 unit	Dusun Melati Rt001 Rw002 Kel. Pohsangit Kidul Kec. Kademangan, Kota Probolinggo	Kademangan		DINAS KOPERASI, USAHA MIKRO, PERDAGANGAN DAN PERINDUSTRIAN	Rekomendasi : Akomodir Koefisien : 1 unit Anggaran : 2000000





NO	PROGRAM/KEGIATAN	INDIKATOR KINERJA	VOLUME	LOKASI	KECAMATAN	KELURAHAN	PERANGKAT DAERAH TERKAIT	VALIDASI/KETERANGAN
256	(2023) Bantuan peralatan usaha - etalase baju (BANSOS)	ENDANG HARTINI tidak punya etalase baju	1 unit	Dusun MELari Rt001 Rw002, Kota Probolinggo	Kademangan		DINAS KOPERASI, USAHA MIKRO, PERDAGANGAN DAN PERINDUSTRIAN	Rekomendasi : Akomodir Koefisien : 1 unit Anggaran : 3000000
257	(2023) Bantuan peralatan usaha - oven gas (BANSOS)	ASIA tidak punya oven	1 unit	Dusun Melati Rt002 Rw002 Kel. Pohsangit Kidul Kec. Kademangan, Kota Probolinggo	Kademangan		DINAS KOPERASI, USAHA MIKRO, PERDAGANGAN DAN PERINDUSTRIAN	Rekomendasi : Akomodir Koefisien : 1 unit Anggaran : 3500000
258	(2023) Bantuan peralatan usaha - peralatan dapur (kompor gas / kompor joss, wajan, panci, spatula, blender, mixer, dll) (BANSOS)	SUMIYATI kompor gas rusak	1 unit	Jl. Kalimas No.44 RT002 Rw002 Kel. Pohsangit Kidul Kec. Kademangan, Kota Probolinggo	Kademangan		DINAS KOPERASI, USAHA MIKRO, PERDAGANGAN DAN PERINDUSTRIAN	Rekomendasi : Akomodir Koefisien : 1 unit Anggaran : 1500000
259	(2023) Bantuan peralatan usaha - etalase baju (BANSOS)	ZAWIYAH ATTIJANIAH tidak punya etalase baju	1 unit	Dusun Melati Rt001 Rw002 Kel. Pohsangit Kidul Kec. Kademangan, Kota Probolinggo	Kademangan		DINAS KOPERASI, USAHA MIKRO, PERDAGANGAN DAN PERINDUSTRIAN	Rekomendasi : Akomodir Koefisien : 1 unit Anggaran : 3000000
260	(2023) Bantuan peralatan usaha - peralatan dapur (kompor gas / kompor joss, wajan, panci, spatula, blender, mixer, dll) (BANSOS)	ANA NURLAILA peralatan dapur tidak lengkap	1 unit	Dusun Melati No.58 Rt002 Rw002 Kel. Pohsangit Kidul Kec. Kademangan, Kota Probolinggo	Kademangan		DINAS KOPERASI, USAHA MIKRO, PERDAGANGAN DAN PERINDUSTRIAN	Rekomendasi : Akomodir Koefisien : 1 unit Anggaran : 1500000
261	(2023) Bantuan peralatan usaha - peralatan tukang (gerinda, hand bor, pasrah, tool kit, dll) (BANSOS)	DEDI DORES peralatan belum lengkap	1 unit	Dusun Melati Rt002 Rw002 Kel. Pohsangit Kidul Kec. Kademangan, Kota Probolinggo	Kademangan		DINAS KOPERASI, USAHA MIKRO, PERDAGANGAN DAN PERINDUSTRIAN	Rekomendasi : Akomodir Koefisien : 1 unit Anggaran : 1500000
262	(2023) Bantuan Peralatan usaha - Timbangan Digital kapasitas 50kg (Bansos)	AMRI tidak punya timbangan digital	1 unit	Dusun Melati Rt002 Rw002 Kel. Pohsangit	Kademangan		DINAS KOPERASI, USAHA MIKRO,	Rekomendasi : Akomodir Koefisien : 1 unit Anggaran : 1500000





NO	PROGRAM/KEGIATAN	INDIKATOR KINERJA	VOLUME	LOKASI	KECAMATAN	KELURAHAN	PERANGKAT DAERAH TERKAIT	VALIDASI/KETERANGAN
				Kec. Kademangan, Kota Probolinggo			PERDAGANGAN DAN PERINDUSTRIAN	
263	(2023) Bantuan peralatan usaha - etalase warung (BANSOS)	SUTIK tidak punya etalase toko	1 unit	Dusun Melati Rt002 Rw002 Kel. Pohsangit Kidul Kec. Kademangan, Kota Probolinggo	Kademangan		DINAS KOPERASI, USAHA MIKRO, PERDAGANGAN DAN PERINDUSTRIAN	Rekomendasi : Akomodir Koefisien : 1 unit Anggaran : 1500000
264	(2023) Bantuan peralatan usaha - etalase toko (BANSOS)	MAULIDIATUR RUSLIYAH tidak punya etalase toko	1 unit	Dusun Melati Rt002 Rw002 Kel. Pohsangit Kidul Kec. Kademangan, Kota Probolinggo	Kademangan		DINAS KOPERASI, USAHA MIKRO, PERDAGANGAN DAN PERINDUSTRIAN	Rekomendasi : Akomodir Koefisien : 1 unit Anggaran : 2000000
265	(2023) Bantuan peralatan usaha - peralatan dapur (kompor gas / kompor joss, wajan, panci, spatula, blender, mixer, dll) (BANSOS)	ALPIAH tidak punya kompor gas	1 unit	Dusun Melati Rt001 Rw002 Kel. Pohsangit Kidul Kec. Kademangan, Kota Probolinggo	Kademangan		DINAS KOPERASI, USAHA MIKRO, PERDAGANGAN DAN PERINDUSTRIAN	Rekomendasi : Akomodir Koefisien : 1 unit Anggaran : 1500000
266	(2023) Bantuan peralatan usaha - 1 set meja kursi lipat (BANSOS)	KUSRANI tidak punya meja lipat	1 unit	Dusun Melati Rt002 Rw002 Kel. Pohsangit Kidul Kec. Kademangan, Kota Probolinggo	Kademangan		DINAS KOPERASI, USAHA MIKRO, PERDAGANGAN DAN PERINDUSTRIAN	Rekomendasi : Akomodir Koefisien : 1 unit Anggaran : 450000
267	(2023) Bantuan peralatan usaha - rak display/Gondola (BANSOS)	SUMARNI tidak punya rak display	1 unit	Dusun Melati Rt001 Rw002 Kel. Pohsangit Kidul Kec. Kademangan, Kota Probolinggo	Kademangan		DINAS KOPERASI, USAHA MIKRO, PERDAGANGAN DAN PERINDUSTRIAN	Rekomendasi : Akomodir Koefisien : 1 unit Anggaran : 1700000
268	(2023) Bantuan peralatan usaha - selep (BANSOS)	EDY SAMUJI tidak punya selep kelapa	1 unit	Jl. Prof Dr. Hamka No.74 Kel. Pohsangit Kidul Kec. Kademangan, Kota Probolinggo	Kademangan		DINAS KOPERASI, USAHA MIKRO, PERDAGANGAN DAN PERINDUSTRIAN	Rekomendasi : Akomodir Koefisien : 1 unit Anggaran : 3500000
269	(2023) Bantuan peralatan usaha - etalase toko (BANSOS)	IIS AGUSMAWATI tidak punya etalase toko	1 unit	Dusun MELati Rt002 Rw002 Kel. Pohsangit	Kademangan		DINAS KOPERASI, USAHA MIKRO,	Rekomendasi : Akomodir Koefisien : 1 unit Anggaran : 2000000





NO	PROGRAM/KEGIATAN	INDIKATOR KINERJA	VOLUME	LOKASI	KECAMATAN	KELURAHAN	PERANGKAT DAERAH TERKAIT	VALIDASI/KETERANGAN
				Kidul Kec. Kademangan, Kota Probolinggo			PERDAGANGAN DAN PERINDUSTRIAN	
270	(2023) Bantuan peralatan usaha - kompresor (BANSOS)	KUSTRIANTO tidak punya kompresor	1 unit	Jl. Kali Melati Rt003 Rw001 Kel. Pohsangit Kidul Kec. Kademangan, Kota Probolinggo	Kademangan		DINAS KOPERASI, USAHA MIKRO, PERDAGANGAN DAN PERINDUSTRIAN	Rekomendasi : Akomodir Koefisien : 1 unit Anggaran : 2500000
271	(2023) Bantuan peralatan usaha - selep (BANSOS)	ARMI tidak punya selep kelapa	1 unit	Dusun Melati Rt.002 Rw.002 Kel. Pohsangit Kidul Kec. Kademangan, Kota Probolinggo	Kademangan		DINAS KOPERASI, USAHA MIKRO, PERDAGANGAN DAN PERINDUSTRIAN	Rekomendasi : Akomodir Koefisien : 1 unit Anggaran : 3500000
272	(2023) Bantuan peralatan usaha - mesin obras (BANSOS)	Mohon bantuan Mesin obras	1 Unit	Jln. MM Ibrahim RT 01 RW 002 Kec. Kanigaran Kota Probolinggo, Kota Probolinggo	Kanigaran		DINAS KOPERASI, USAHA MIKRO, PERDAGANGAN DAN PERINDUSTRIAN	Rekomendasi : Akomodir Koefisien : 1 Unit Anggaran : 2000000
273	(2023) Bantuan peralatan usaha - mesin obras (BANSOS)	Mohon Bantuan mesin obras untuk usaha menjahit	1 Unit	Jln. KH Abdul Hamid RT 001 RW 003 Kec. Kedopok Kota Probolinggo, Kota Probolinggo	Kedopok		DINAS KOPERASI, USAHA MIKRO, PERDAGANGAN DAN PERINDUSTRIAN	Rekomendasi : Permohonan menyesuaikan proposal pada SIPD tdengan dokumen pendukung (tidak ada SKU/Kartu UMKM dan dokumen pendukung) Koefisien : 1 Unit Anggaran : 2000000
274	(2023) Bantuan peralatan usaha - peralatan dapur (kompor gas / kompor joss, wajan, panci, spatula, blender, mixer, dll) (BANSOS)	Mohon bantuan kompor gas untuk usaha	1 Unit	Jln. Priksan GG Perjuangan RT 001 RW 017, Kota Probolinggo	Kanigaran		DINAS KOPERASI, USAHA MIKRO, PERDAGANGAN DAN PERINDUSTRIAN	Rekomendasi : diakomodir dengan melengkapi Dokumen pendukung Koefisien : 1 Unit Anggaran : 1500000
275	(2023) Bantuan peralatan usaha - peralatan dapur (kompor gas / kompor joss, wajan, panci, spatula,	Mohon bantuan kompor gas api seribu untuk usaha jualan nasi pecel	1 Unit	Jln Priksan GG Delima NO 02 RT 001 RW 017, Kota Probolinggo	Kanigaran		DINAS KOPERASI, USAHA MIKRO, PERDAGANGAN DAN PERINDUSTRIAN	Rekomendasi : diakomodir dengan melengkapi Dokumen pendukung Koefisien : 1 Unit Anggaran : 1500000





NO	PROGRAM/KEGIATAN	INDIKATOR KINERJA	VOLUME	LOKASI	KECAMATAN	KELURAHAN	PERANGKAT DAERAH TERKAIT	VALIDASI/KETERANGAN
	blender, mixer, dll) (BANSOS)							
276	(2023) Bantuan peralatan usaha - mesin jahit listrik (BANSOS)	Mohon bantuan mesin jahit listrik untuk usaha	1 Unit	Jl. Maulana Malik Ibrahim RT 002 RW 002, Kota Probolinggo	Kanigaran		DINAS KOPERASI, USAHA MIKRO, PERDAGANGAN DAN PERINDUSTRIAN	Rekomendasi : Akomodir dengan melengkapi data dukung Koefisien : 1 Unit Anggaran : 4000000
277	(2023) Bantuan peralatan usaha - peralatan dapur (kompor gas / kompor joss, wajan, panci, spatula, blender, mixer, dll) (BANSOS)	Mohon bantuan kompor gas untuk usaha	1 Unit	Jln Priksan GG Krajan RT 001 RW 017, Kota Probolinggo	Kanigaran		DINAS KOPERASI, USAHA MIKRO, PERDAGANGAN DAN PERINDUSTRIAN	Rekomendasi : diakomodir dengan melengkapi dokumen pendukung Koefisien : 1 Unit Anggaran : 1500000
278	(2023) Bantuan peralatan usaha - peralatan dapur (kompor gas / kompor joss, wajan, panci, spatula, blender, mixer, dll) (BANSOS)	Mohon bantuan kompor gas untuk usaha	1 Unit	Jln Priksan GG Krajan NO 18 RT 001 RW 017, Kota Probolinggo	Kanigaran		DINAS KOPERASI, USAHA MIKRO, PERDAGANGAN DAN PERINDUSTRIAN	Rekomendasi : diakomodir dengan melengkapi dokumen pendukung Koefisien : 1 Unit Anggaran : 1500000
279	(2023) Bantuan peralatan usaha - peralatan dapur (kompor gas / kompor joss, wajan, panci, spatula, blender, mixer, dll) (BANSOS)	Mohon bantuan kompor gas untuk usaha	1 Unit	Jln Priksan GG Kelinci NO 16 RT 002 RW 017, Kota Probolinggo	Kanigaran		DINAS KOPERASI, USAHA MIKRO, PERDAGANGAN DAN PERINDUSTRIAN	Rekomendasi : Akomodir dengan melengkapi dokumen pendukung Koefisien : 1 Unit Anggaran : 1500000
280	(2023) Bantuan peralatan usaha - peralatan tukang (gerinda, hand bor, pasrah, tool kit, dll) (BANSOS)	Mohon bantuan bor, gerinda, pasrah elektronik	1 Unit	Jln Maulana Malik Ibrahim RT 002 RW 002, Kota Probolinggo	Kanigaran		DINAS KOPERASI, USAHA MIKRO, PERDAGANGAN DAN PERINDUSTRIAN	Rekomendasi : Akomodir dengan melengkapi dokumen pendukung Koefisien : 1 Unit Anggaran : 1500000
281	(2023) Bantuan peralatan usaha - peralatan dapur (kompor gas / kompor joss, wajan, panci, spatula,	Mohon Bantuan peralatan dapur Kompor gas, mixer, blender	1 Unit	Jln. MM Ibrahim RT 002 RW 002, Kota Probolinggo	Kanigaran		DINAS KOPERASI, USAHA MIKRO,	Rekomendasi : diakomodir jika melengkapi data dukung Koefisien : 1 Unit Anggaran : 1500000





NO	PROGRAM/KEGIATAN	INDIKATOR KINERJA	VOLUME	LOKASI	KECAMATAN	KELURAHAN	PERANGKAT DAERAH TERKAIT	VALIDASI/KETERANGAN
	blender, mixer, dll) (BANSOS)						PERDAGANGAN DAN PERINDUSTRIAN	
282	(2023) Bantuan peralatan usaha - peralatan tukang (gerinda, hand bor, pasrah, tool kit, dll) (BANSOS)	Mohon bantuan gerinda duduk + trafo ( Peralatan las )untuk usaha las	1 Unit	Jln MM Ibrahim RT 002 RW 002, Kota Probolinggo	Kanigaran		DINAS KOPERASI, USAHA MIKRO, PERDAGANGAN DAN PERINDUSTRIAN	Rekomendasi : diakomodir dengan melengkapi dokumen pendukung tidak lengkap (tidak ada SKU/Kartu UMKM dan Dokumentasi usaha) Koefisien : 1 Unit Anggaran : 1500000
283	(2023) Bantuan peralatan usaha - etalase toko (BANSOS)	Mohon bantuan etalase toko	1 Unit	Jln MM Ibrahim RT 002 RW 002, Kota Probolinggo	Kanigaran		DINAS KOPERASI, USAHA MIKRO, PERDAGANGAN DAN PERINDUSTRIAN	Rekomendasi : diakomodir dengan melengkapi Dokumen pendukung tidak lengkap (Tidak ada SKU dan Foto Usaha) Koefisien : 1 Unit Anggaran : 2000000
284	(2023) Bantuan peralatan usaha - peralatan tukang (gerinda, hand bor, pasrah, tool kit, dll) (BANSOS)	mhn bantuan peralatan tukang	1 Unit	Jln Maulana Malik Ibrahim RT 002 RW 002, Kota Probolinggo	Kanigaran		DINAS KOPERASI, USAHA MIKRO, PERDAGANGAN DAN PERINDUSTRIAN	Rekomendasi : diakomodir dengan melengkapi Dokumen pendukung Koefisien : 1 Unit Anggaran : 1500000
285	(2023) Bantuan peralatan usaha - peralatan dapur (kompor gas / kompor joss, wajan, panci, spatula, blender, mixer, dll) (BANSOS)	Mohon bantuan peralatan dapur berupa kompor gas,panci, wajan untuk usaha jualan ketan	1 Unit	Jln Maulana Malik Ibrahim RT 002 RW 002, Kota Probolinggo	Kanigaran		DINAS KOPERASI, USAHA MIKRO, PERDAGANGAN DAN PERINDUSTRIAN	Rekomendasi : Akomodir Koefisien : 1 Unit Anggaran : 1500000
286	(2023) Bantuan peralatan usaha - peralatan dapur (kompor gas / kompor joss, wajan, panci, spatula, blender, mixer, dll) (BANSOS)	Mohon bantuan peralatan dapur	1 Unit	Jln Maulana malik ibrahim RT 002 RW 002, Kota Probolinggo	Kanigaran		DINAS KOPERASI, USAHA MIKRO, PERDAGANGAN DAN PERINDUSTRIAN	Rekomendasi : diakomodir dengan melengkapi Dokumen pendukung Koefisien : 1 Unit Anggaran : 1500000





NO	PROGRAM/KEGIATAN	INDIKATOR KINERJA	VOLUME	LOKASI	KECAMATAN	KELURAHAN	PERANGKAT DAERAH TERKAIT	VALIDASI/KETERANGAN
287	(2023) Bantuan peralatan usaha - peralatan dapur (kompor gas / kompor joss, wajan, panci, spatula, blender, mixer, dll) (BANSOS)	mohon bantuan kompor gas, panci blender untuk usaha warung soto	1 Unit	Jln Maulana Malik Ibrahim RT 02 RW 02, Kota Probolinggo	Kanigaran		DINAS KOPERASI, USAHA MIKRO, PERDAGANGAN DAN PERINDUSTRIAN	Rekomendasi : Akomodir Koefisien : 1 Unit Anggaran : 1500000
288	(2023) Bantuan peralatan usaha - peralatan dapur (kompor gas / kompor joss, wajan, panci, spatula, blender, mixer, dll) (BANSOS)	Mohon bantuan kompor gas, blender	1 Unit	Jln. Maulana Malik Ibrahim RT 002 RW 002, Kota Probolinggo	Kanigaran		DINAS KOPERASI, USAHA MIKRO, PERDAGANGAN DAN PERINDUSTRIAN	Rekomendasi : diakomodir dengan melengkapi Dokumen pendukung Koefisien : 1 Unit Anggaran : 1500000
289	(2023) Bantuan peralatan usaha - peralatan dapur (kompor gas / kompor joss, wajan, panci, spatula, blender, mixer, dll) (BANSOS)	Mohon bantuan kompor gas untuk usaha	1 Unit	Jln. Priksan GG Bekisar RT 003 RW 017, Kota Probolinggo	Kanigaran		DINAS KOPERASI, USAHA MIKRO, PERDAGANGAN DAN PERINDUSTRIAN	Rekomendasi : diakomodir dengan melengkapi Dokumen pendukung Koefisien : 1 Unit Anggaran : 1500000
290	(2023) Bantuan peralatan usaha - etalase warung (BANSOS)	Mohon bantuan etalase warung untuk usaha jualan rujak	1 Unit	Jln KH Ahmad Dahlan 83 RT 001 RW 002, Kota Probolinggo	Kanigaran		DINAS KOPERASI, USAHA MIKRO, PERDAGANGAN DAN PERINDUSTRIAN	Rekomendasi : diakomodir dengan melengkapi Dokumen pendukung Koefisien : 1 Unit Anggaran : 1500000
291	(2023) Bantuan peralatan usaha - peralatan dapur (kompor gas / kompor joss, wajan, panci, spatula, blender, mixer, dll) (BANSOS)	Mohon bantuan kompor gas untuk usaha	1 Unit	Jln Priksan GG Perjuangan RT 001 RW 017 NO 54, Kota Probolinggo	Kanigaran		DINAS KOPERASI, USAHA MIKRO, PERDAGANGAN DAN PERINDUSTRIAN	Rekomendasi : Dokumen pendukung Koefisien : 1 Unit Anggaran : 1500000
292	(2023) Bantuan peralatan usaha - mesin jahit listrik (BANSOS)	Mohon bantuan mesin jahit elektrik	1 Unit	Jln. Maulana Malik Ibrahim NO 58 RT 002 RW 002, Kota Probolinggo	Kanigaran		DINAS KOPERASI, USAHA MIKRO, PERDAGANGAN DAN PERINDUSTRIAN	Rekomendasi : diakomodi dengan melengkapi Dokumen pendukung Koefisien : 1 Unit Anggaran : 4000000





NO	PROGRAM/KEGIATAN	INDIKATOR KINERJA	VOLUME	LOKASI	KECAMATAN	KELURAHAN	PERANGKAT DAERAH TERKAIT	VALIDASI/KETERANGAN
293	(2023) Bantuan peralatan usaha - mesin obras (BANSOS)	Mohon bantuan mesin obras untuk usaha	1 Unit	Jln Maulana Malik Ibrahim NO 76 RT 002 RW 002, Kota Probolinggo	Kanigaran		DINAS KOPERASI, USAHA MIKRO, PERDAGANGAN DAN PERINDUSTRIAN	Rekomendasi : diakomodir dengan melengkapi Dokumen pendukung Koefisien : 1 Unit Anggaran : 2000000
294	(2023) Bantuan peralatan usaha - etalase toko (BANSOS)	Mohon bantuan etalase toko	1 Unit	Jln Maulana Malik Ibrahim RT 001 RW 002, Kota Probolinggo	Kanigaran		DINAS KOPERASI, USAHA MIKRO, PERDAGANGAN DAN PERINDUSTRIAN	Rekomendasi : diakomodir dengan melengkapi Dokumen pendukung Koefisien : 1 Unit Anggaran : 2000000
295	(2023) Bantuan peralatan usaha - peralatan tukang (gerinda, hand bor, pasrah, tool kit, dll) (BANSOS)	Mohon bantuan peralatan las ( oksigen / LPG ) untuk usaha	1 Unit	Jln Maulana Malik Ibrahim RT 005 RW 002, Kota Probolinggo	Kanigaran		DINAS KOPERASI, USAHA MIKRO, PERDAGANGAN DAN PERINDUSTRIAN	Rekomendasi : akomodir Koefisien : 1 Unit Anggaran : 1500000
296	(2023) Bantuan peralatan usaha - peralatan dapur (kompor gas / kompor joss, wajan, panci, spatula, blender, mixer, dll) (BANSOS)	mohon bantuan kompor gas untuk usaha	1 Unit	Jln Priksan GG Delima RT 001 RW 017, Kota Probolinggo	Kanigaran		DINAS KOPERASI, USAHA MIKRO, PERDAGANGAN DAN PERINDUSTRIAN	Rekomendasi : diakomodir dengan melengkapi Dokumen pendukung Koefisien : 1 Unit Anggaran : 1500000
297	(2023) Bantuan peralatan usaha - peralatan tukang (gerinda, hand bor, pasrah, tool kit, dll) (BANSOS)	Mohon bantuan gerinda, bor untuk usaha pertukangan	1 Unit	Jln KH Ahmad Dahlan 106 RT 004 RW 005, Kota Probolinggo	Kanigaran		DINAS KOPERASI, USAHA MIKRO, PERDAGANGAN DAN PERINDUSTRIAN	Rekomendasi : Akomodir Koefisien : 1 Unit Anggaran : 1500000
298	(2023) Bantuan peralatan usaha - freezer box (BANSOS)	Mohon bantuan freezer untuk usaha jualan ikan	1 Unit	Jln. KH Ahmad Dahlan RT 004 RW 005, Kota Probolinggo	Kanigaran		DINAS KOPERASI, USAHA MIKRO, PERDAGANGAN DAN PERINDUSTRIAN	Rekomendasi : Akomodir Koefisien : 1 Unit Anggaran : 3000000
299	(2023) Bantuan peralatan usaha - rombongan makanan dan minuman (BANSOS)	Mohon bantuan rombongan makanan dan minuman	1 Unit	Jln Cangkring No 69 RT 002 RW 003, Kota Probolinggo	Kanigaran		DINAS KOPERASI, USAHA MIKRO, PERDAGANGAN DAN PERINDUSTRIAN	Rekomendasi : diakomodir dengan melengkapi Dokumen pendukung Koefisien : 1 Unit Anggaran : 3000000





NO	PROGRAM/KEGIATAN	INDIKATOR KINERJA	VOLUME	LOKASI	KECAMATAN	KELURAHAN	PERANGKAT DAERAH TERKAIT	VALIDASI/KETERANGAN
300	(2023) Bantuan peralatan usaha - peralatan tukang (gerinda, hand bor, pasrah, tool kit, dll) (BANSOS)	Mohon bantuan gerinda, bor	1 Unit	Jln KH Abdul Hamid RT 002 RW 005, Kota Probolinggo	Kanigaran		DINAS KOPERASI, USAHA MIKRO, PERDAGANGAN DAN PERINDUSTRIAN	Rekomendasi : Akomodir Koefisien : 1 Unit Anggaran : 1500000
301	(2023) Bantuan peralatan usaha - etalase toko (BANSOS)	Mohon bantuan etalase toko	1 Unit	Jln KH Ahmad Dahlan RT 001 RW 005, Kota Probolinggo	Kanigaran		DINAS KOPERASI, USAHA MIKRO, PERDAGANGAN DAN PERINDUSTRIAN	Rekomendasi : diakomodir dengan melengkapi Dokumen pendukung Koefisien : 1 Unit Anggaran : 2000000
302	(2023) Bantuan peralatan usaha - freezer box (BANSOS)	Mohon bantuan freezer untuk usaha jualan ikan	1 Unit	Jln. KH Abdul Hamid Gg. Pesantren RT 004 RW 005, Kota Probolinggo	Kanigaran		DINAS KOPERASI, USAHA MIKRO, PERDAGANGAN DAN PERINDUSTRIAN	Rekomendasi : diakomodir dengan melengkapi Dokumen pendukung Koefisien : 1 Unit Anggaran : 3000000
303	(2023) Bantuan peralatan usaha - rombongan makanan dan minuman (BANSOS)	Mohon bantuan rombongan /gerobak makanan	1 Unit	Jln. KH Abdul Hamid Gg Dam RT 003 RW 005, Kota Probolinggo	Kanigaran		DINAS KOPERASI, USAHA MIKRO, PERDAGANGAN DAN PERINDUSTRIAN	Rekomendasi : Akomodir Koefisien : 1 Unit Anggaran : 3000000
304	(2023) Bantuan peralatan usaha - etalase warung (BANSOS)	Mohon bantuan etalase warung	1 Unit	Jln. KH Abdul Hamid No 26 RT 003 RW 005, Kota Probolinggo	Kanigaran		DINAS KOPERASI, USAHA MIKRO, PERDAGANGAN DAN PERINDUSTRIAN	Rekomendasi : diakomodir dengan melengkapi Dokumen pendukung Koefisien : 1 Unit Anggaran : 1500000
305	(2023) Bantuan peralatan usaha - rombongan makanan dan minuman (BANSOS)	Mohon bantuan gerobak/rombong makanan	1 Unit	Jln. KH. Abdul Hamid Gg. Dam No 8 RT 003 RW 005, Kota Probolinggo	Kanigaran		DINAS KOPERASI, USAHA MIKRO, PERDAGANGAN DAN PERINDUSTRIAN	Rekomendasi : diakomodir dengan melengkapi Dokumen pendukung Koefisien : 1 Unit Anggaran : 3000000
306	(2023) Bantuan peralatan usaha - peralatan dapur (kompor gas / kompor joss, wajan, panci, spatula, blender, mixer, dll) (BANSOS)	Mohon bantuan kompor gas	1 Unit	Jln KH Abdul Hamid Gg Tokan No 175 RT 001 RW 005, Kota Probolinggo	Kanigaran		DINAS KOPERASI, USAHA MIKRO, PERDAGANGAN DAN PERINDUSTRIAN	Rekomendasi : diakomodir dengan melengkapi Dokumen pendukung Koefisien : 1 Unit Anggaran : 1500000





NO	PROGRAM/KEGIATAN	INDIKATOR KINERJA	VOLUME	LOKASI	KECAMATAN	KELURAHAN	PERANGKAT DAERAH TERKAIT	VALIDASI/KETERANGAN
307	(2023) Bantuan peralatan usaha - rombongan makanan dan minuman (BANSOS)	Mohon bantuan rombongan	1 Unit	Jln. Maulana Malik Ibrahim RT 002 RW 002, Kota Probolinggo	Kanigaran		DINAS KOPERASI, USAHA MIKRO, PERDAGANGAN DAN PERINDUSTRIAN	Rekomendasi : diakomodir dengan melengkapi Dokumen pendukung Koefisien : 1 Unit Anggaran : 3000000
308	(2023) Bantuan peralatan usaha - freezer box (BANSOS)	Mohon Bantuan Pendingin minuman	1 Unit	Jln KH Abdul Hamid No 222 RT 004 RW 005, Kota Probolinggo	Kanigaran		DINAS KOPERASI, USAHA MIKRO, PERDAGANGAN DAN PERINDUSTRIAN	Rekomendasi : Akomodir Koefisien : 1 Unit Anggaran : 3000000
309	(2023) Bantuan peralatan usaha - etalase baju (BANSOS)	Mohon bantuan etalase baju	1 Unit	Jln. KH Ach. Dahlan RT 002 RW 001, Kota Probolinggo	Kanigaran		DINAS KOPERASI, USAHA MIKRO, PERDAGANGAN DAN PERINDUSTRIAN	Rekomendasi : Akomodir Koefisien : 1 Unit Anggaran : 3000000
310	(2023) Bantuan peralatan usaha - peralatan dapur (kompor gas / kompor joss, wajan, panci, spatula, blender, mixer, dll) (BANSOS)	Mohon bantuan kompor gas dan tabung	1	Jln. KH. Ach. Dahlan RT 001 RW 016, Kota Probolinggo	Kanigaran		DINAS KOPERASI, USAHA MIKRO, PERDAGANGAN DAN PERINDUSTRIAN	Rekomendasi : diakomodir dengan melengkapi Dokumen pendukung Koefisien : 1 0 Anggaran : 1500000
311	(2023) Bantuan peralatan usaha - peralatan dapur (kompor gas / kompor joss, wajan, panci, spatula, blender, mixer, dll) (BANSOS)	Mohon bantuan timbangan duduk	1 Unit	Jln Priksan Gg Kelinci RT 002 RW 017, Kota Probolinggo	Kanigaran		DINAS KOPERASI, USAHA MIKRO, PERDAGANGAN DAN PERINDUSTRIAN	Rekomendasi : diakomodir dengan melengkapi data dukung Koefisien : 1 Unit Anggaran : 1500000
312	(2023) Bantuan peralatan usaha - etalase toko (BANSOS)	Mohon bantuan etalase toko	1 Unit	Jln. KH. Ahmad Dahlan RT 002 RW 016, Kota Probolinggo	Kanigaran		DINAS KOPERASI, USAHA MIKRO, PERDAGANGAN DAN PERINDUSTRIAN	Rekomendasi : diakomodir dengan melengkapi data dukung Koefisien : 1 Unit Anggaran : 2000000
313	(2023) Bantuan peralatan usaha - etalase warung (BANSOS)	Mohon bantuan etalase warung	1 Unit	Jln KH Ahmad Dahlan RT 003 RW 016, Kota Probolinggo	Kanigaran		DINAS KOPERASI, USAHA MIKRO,	Rekomendasi : diakomodir dengan melengkapi data dukung Koefisien : 1 Unit Anggaran : 1500000





NO	PROGRAM/KEGIATAN	INDIKATOR KINERJA	VOLUME	LOKASI	KECAMATAN	KELURAHAN	PERANGKAT DAERAH TERKAIT	VALIDASI/KETERANGAN
							PERDAGANGAN DAN PERINDUSTRIAN	
314	(2023) Bantuan peralatan usaha - peralatan dapur (kompor gas / kompor joss, wajan, panci, spatula, blender, mixer, dll) (BANSOS)	Mohon bantuan kompor gas dan dandang besar untuk usaha jualan rujak	1 Unit	Jln Priksan Gg Semut RT 006 RW 016, Kota Probolinggo	Kanigaran		DINAS KOPERASI, USAHA MIKRO, PERDAGANGAN DAN PERINDUSTRIAN	Rekomendasi : diakomodir dengan melengkapi data dukung Koefisien : 1 Unit Anggaran : 1500000
315	(2023) Bantuan peralatan usaha - peralatan dapur (kompor gas / kompor joss, wajan, panci, spatula, blender, mixer, dll) (BANSOS)	Mohon bantuan kompor gas	1 Unit	Jln. KH. Dahlan Angguran RT 002 RW 016, Kota Probolinggo	Kanigaran		DINAS KOPERASI, USAHA MIKRO, PERDAGANGAN DAN PERINDUSTRIAN	Rekomendasi : diakomodir dengan melengkapi data dukung Koefisien : 1 Unit Anggaran : 1500000
316	(2023) Bantuan peralatan usaha - kompresor (BANSOS)	Mohon bantuan kompresor untuk usaha tambal ban	1 Unit	Jln. KH Ach. Dahlan No 21 RT 002 RW 001, Kota Probolinggo	Kanigaran		DINAS KOPERASI, USAHA MIKRO, PERDAGANGAN DAN PERINDUSTRIAN	Rekomendasi : Akomodir Koefisien : 1 Unit Anggaran : 2500000
317	(2023) Bantuan peralatan usaha - peralatan dapur (kompor gas / kompor joss, wajan, panci, spatula, blender, mixer, dll) (BANSOS)	Mohon bantuan kompor gas	1 Unit	Jln. KH Ach. Dahlan Angguran RT 003 RW 016, Kota Probolinggo	Kanigaran		DINAS KOPERASI, USAHA MIKRO, PERDAGANGAN DAN PERINDUSTRIAN	Rekomendasi : diakomodir dengan melengkapi data dukung Koefisien : 1 Unit Anggaran : 1500000
318	(2023) Bantuan peralatan usaha - etalase toko (BANSOS)	Mohon bantuan etalase toko	1 Unit	Jln. KH. Abdul Hamid Gg Pesantren RT 004 RW 005, Kota Probolinggo	Kanigaran		DINAS KOPERASI, USAHA MIKRO, PERDAGANGAN DAN PERINDUSTRIAN	Rekomendasi : Akomodir Koefisien : 1 Unit Anggaran : 2000000
319	(2023) Bantuan peralatan usaha - rombongan makanan dan minuman (BANSOS)	Mohon bantuan rombongan makanan	1 Unit	Jln KH. Ach Dahlan, Kota Probolinggo	Kanigaran		DINAS KOPERASI, USAHA MIKRO,	Rekomendasi : diakomodir dengan melengkapi data dukung Koefisien : 1 Unit Anggaran : 3000000





NO	PROGRAM/KEGIATAN	INDIKATOR KINERJA	VOLUME	LOKASI	KECAMATAN	KELURAHAN	PERANGKAT DAERAH TERKAIT	VALIDASI/KETERANGAN
							PERDAGANGAN DAN PERINDUSTRIAN	
320	(2023) Bantuan peralatan usaha - rombongan makanan dan minuman (BANSOS)	Mohon bantuan rombongan makanan dan minuman	1 Unit	Jln. KH Ach. Dahlan No 21 RT 002 RW 001, Kota Probolinggo	Kanigaran		DINAS KOPERASI, USAHA MIKRO, PERDAGANGAN DAN PERINDUSTRIAN	Rekomendasi : diakomodir dengan melengkapi data dukung Koefisien : 1 Unit Anggaran : 3000000
321	(2023) Bantuan peralatan usaha - peralatan dapur (kompor gas / kompor joss, wajan, panci, spatula, blender, mixer, dll) (BANSOS)	Mohon bantuan kompor gas dan panci	1 Unit	Jln. Addul Hamid RT 001 RW 005, Kota Probolinggo	Kanigaran		DINAS KOPERASI, USAHA MIKRO, PERDAGANGAN DAN PERINDUSTRIAN	Rekomendasi : diakomodir dengan melengkapi data dukung Koefisien : 1 Unit Anggaran : 1500000
322	(2023) Bantuan peralatan usaha - peralatan dapur (kompor gas / kompor joss, wajan, panci, spatula, blender, mixer, dll) (BANSOS)	membutuhkan magic com, blender untuk usaha warung, kompor gas	1 paket	HERANI - 085235693844 Jl. KH. Hasan Gang Anggrek no 46 RT04 RW03, Kota Probolinggo	Kanigaran		DINAS KOPERASI, USAHA MIKRO, PERDAGANGAN DAN PERINDUSTRIAN	Rekomendasi : Akomodir Koefisien : 1 paket Anggaran : 1500000
323	(2023) Bantuan peralatan usaha - etalase toko (BANSOS)	Membutuhkan untuk toko pracangan	1 unit	JUNARNIK - 085257725420 Jl. KH Hasan Gang Anggrek No 33 RT 04 RW 05, Kota Probolinggo	Kanigaran		DINAS KOPERASI, USAHA MIKRO, PERDAGANGAN DAN PERINDUSTRIAN	Rekomendasi : Akomodir Koefisien : 1 unit Anggaran : 2000000
324	(2023) Bantuan peralatan usaha - peralatan dapur (kompor gas / kompor joss, wajan, panci, spatula, blender, mixer, dll) (BANSOS)	Untuk kebutuhan toko dan warung rujak dan lontong mie	1 paket	BAWON - 082332929552 Jl. KH> Hasan Gang Sukun RT 03 RT 05, Kota Probolinggo	Kanigaran		DINAS KOPERASI, USAHA MIKRO, PERDAGANGAN DAN PERINDUSTRIAN	Rekomendasi : Akomodir Koefisien : 1 paket Anggaran : 1500000





NO	PROGRAM/KEGIATAN	INDIKATOR KINERJA	VOLUME	LOKASI	KECAMATAN	KELURAHAN	PERANGKAT DAERAH TERKAIT	VALIDASI/KETERANGAN
325	(2023) Bantuan peralatan usaha - mesin obras (BANSOS)	bantuan Untuk usaha menjahit	1 unit	SULASTRI - 082335377918 Jl. Walikota Gatot RT 02 RW 06, Kota Probolinggo	Kanigaran		DINAS KOPERASI, USAHA MIKRO, PERDAGANGAN DAN PERINDUSTRIAN	Rekomendasi : Akomodir Koefisien : 1 unit Anggaran : 2000000
326	(2023) Bantuan peralatan usaha - etalase toko (BANSOS)	Bantuan etalase untuk usara kripik	1 unit	ATMAWATI - 085643861377 Jl. Walikota Gatot RT 01 RW 06, Kota Probolinggo	Kanigaran		DINAS KOPERASI, USAHA MIKRO, PERDAGANGAN DAN PERINDUSTRIAN	Rekomendasi : Akomodir Koefisien : 1 unit Anggaran : 2000000
327	(2023) Bantuan peralatan usaha - peralatan dapur (kompor gas / kompor joss, wajan, panci, spatula, blender, mixer, dll) (BANSOS)	dibutuhkan untuk usaha rujak, jual es, tahu campur dll	1 paket	LIDYA WATI - 085233043191 Jl. Walikota Gatot RT 02 RW 06, Kota Probolinggo	Kanigaran		DINAS KOPERASI, USAHA MIKRO, PERDAGANGAN DAN PERINDUSTRIAN	Rekomendasi : Akomodir Koefisien : 1 paket Anggaran : 1500000
328	(2023) Bantuan peralatan usaha - 1 set meja kursi lipat (BANSOS)	Membutuhkan meja dan kursi untuk warung kopi	1 paket	SITI LATIFAH LESTAR - 082334689611 Jl. Walikota Gatot RT 03 RW 06, Kota Probolinggo	Kanigaran		DINAS KOPERASI, USAHA MIKRO, PERDAGANGAN DAN PERINDUSTRIAN	Rekomendasi : Akomodir Koefisien : 1 paket Anggaran : 450000
329	(2023) Bantuan peralatan usaha - etalase toko (BANSOS)	Bantuan etalase untuk usaha pracangan toko	1 unit	SAMURNI - 089602009373 Jl. Walikota Gatot RT 01 RW 06, Kota Probolinggo	Kanigaran		DINAS KOPERASI, USAHA MIKRO, PERDAGANGAN DAN PERINDUSTRIAN	Rekomendasi : Akomodir Koefisien : 1 unit Anggaran : 2000000
330	(2023) Bantuan peralatan usaha - etalase warung (BANSOS)	Bantuan untuk penyimpanan barang usaha gorengan dan minuman	1 unit	SRI WIDARTI - 085330395211 Jl. Walikota Gatot Gang I G RT 05 RW 06, Kota Probolinggo	Kanigaran		DINAS KOPERASI, USAHA MIKRO, PERDAGANGAN DAN PERINDUSTRIAN	Rekomendasi : Akomodir Koefisien : 1 unit Anggaran : 1500000
331	(2023) Bantuan peralatan usaha - peralatan dapur (kompor gas / kompor joss, wajan, panci, spatula,	Bantuan untuk usaha	1 paket	SUTIAH - 085730266642 Jl. KH. Hasan Gang Pelita RT 04 RW 05, Kota Probolinggo	Kanigaran		DINAS KOPERASI, USAHA MIKRO, PERDAGANGAN DAN PERINDUSTRIAN	Rekomendasi : Akomodir Koefisien : 1 paket Anggaran : 1500000





NO	PROGRAM/KEGIATAN	INDIKATOR KINERJA	VOLUME	LOKASI	KECAMATAN	KELURAHAN	PERANGKAT DAERAH TERKAIT	VALIDASI/KETERANGAN
	blender, mixer, dll) (BANSOS)							
332	(2023) Bantuan peralatan usaha - etalase warung (BANSOS)	Bantuan etalase untuk usaha warung	1 unit	SRI WINARTI - 085330173782 Jl. Walikota Gatot RT 05 RW 06, Kota Probolinggo	Kanigaran		DINAS KOPERASI, USAHA MIKRO, PERDAGANGAN DAN PERINDUSTRIAN	Rekomendasi : Akomodir Koefisien : 1 unit Anggaran : 1500000
333	(2023) Bantuan peralatan usaha - mesin obras (BANSOS)	Bantuan obras untuk pekerjaan menjahit	1 unit	BEBUN - 082333183698 JL. KH. ABDUL AZIZ RT 01 RW 02, Kota Probolinggo	Kanigaran		DINAS KOPERASI, USAHA MIKRO, PERDAGANGAN DAN PERINDUSTRIAN	Rekomendasi : Akomodir Koefisien : 1 unit Anggaran : 2000000
334	(2023) Temu Kemitraan Pelaku usaha dengan Toko retail	Bantuan untuk usaha menjual makanan dan es (butuh etalase dan Blender)	1 unit	HERMIN HIDAYATI - 085204362842 JL. ASAHAN RT 01 RW 02, Kota Probolinggo	Kanigaran		DINAS KOPERASI, USAHA MIKRO, PERDAGANGAN DAN PERINDUSTRIAN	Rekomendasi : Akomodir Koefisien : 1 unit Anggaran : 500000
335	(2023) Bantuan peralatan usaha - peralatan dapur (kompor gas / kompor joss, wajan, panci, spatula, blender, mixer, dll) (BANSOS)	Bantuan dibutuhkan peralatan dapur dan etalase untuk usaha penjualan	1 paket	ROSNIMA - 082333202337 JL. ASAHAN / II RT 02 RW 02, Kota Probolinggo	Kanigaran		DINAS KOPERASI, USAHA MIKRO, PERDAGANGAN DAN PERINDUSTRIAN	Rekomendasi : Akomodir Koefisien : 1 paket Anggaran : 1500000
336	(2023) Bantuan peralatan usaha - etalase toko (BANSOS)	Bantuan etalase untuk penyimpanan penjualan makanan	1 unit	ARIE SUPENI - 085216952949 Jl. Asahan 12 RT 02 RW 02, Kota Probolinggo	Kanigaran		DINAS KOPERASI, USAHA MIKRO, PERDAGANGAN DAN PERINDUSTRIAN	Rekomendasi : Akomodir Koefisien : 1 unit Anggaran : 2000000
337	(2023) Bantuan peralatan usaha - etalase warung (BANSOS)	Bantuan untuk berjualan	1 unit	SISI HOLILA - 081334079609 Jl. Walikota Gatot RT 04 RW 06, Kota Probolinggo	Kanigaran		DINAS KOPERASI, USAHA MIKRO, PERDAGANGAN DAN PERINDUSTRIAN	Rekomendasi : Akomodir Koefisien : 1 unit Anggaran : 1500000





NO	PROGRAM/KEGIATAN	INDIKATOR KINERJA	VOLUME	LOKASI	KECAMATAN	KELURAHAN	PERANGKAT DAERAH TERKAIT	VALIDASI/KETERANGAN
338	(2023) Bantuan peralatan usaha - mesin jahit manual plus meja (BANSOS)	Bantuan untuk menunjang pekerjaan menjahit	1 paket	ENDANG - 081331073766 Jl. Lumajang Gang Lapangan RT 03 RW 011, Kota Probolinggo	Kanigaran		DINAS KOPERASI, USAHA MIKRO, PERDAGANGAN DAN PERINDUSTRIAN	Rekomendasi : Akomodir Koefisien : 1 paket Anggaran : 2000000
339	(2023) Bantuan peralatan usaha - mesin jahit listrik (BANSOS)	Bantuan dibutuhkan untuk menunjang pekerjaan menjahit	1 unit	DEVI YULIANTI - 082318202333 Jl. Lumajang Gang Lapangan RT 01 RW 01, Kota Probolinggo	Kanigaran		DINAS KOPERASI, USAHA MIKRO, PERDAGANGAN DAN PERINDUSTRIAN	Rekomendasi : Akomodir Koefisien : 1 unit Anggaran : 4000000
340	(2023) Bantuan peralatan usaha - peralatan dapur (kompor gas / kompor joss, wajan, panci, spatula, blender, mixer, dll) (BANSOS)	Bantuan untuk menunjang pekerjaan warung nasi	1 paket	SULASMA - 085233454817 Jl. Lumajang Gg Lapangan RT 03 RW 011, Kota Probolinggo	Kanigaran		DINAS KOPERASI, USAHA MIKRO, PERDAGANGAN DAN PERINDUSTRIAN	Rekomendasi : Akomodir Koefisien : 1 paket Anggaran : 1500000
341	(2023) Bantuan peralatan usaha - etalase warung (BANSOS)	Bantuan dibutuhkan untuk meningkatkan penghasilan	1 unit	ANIS APRILIA - 085259787767 Jl. Walikota Gatot RT 02 RW 06, Kota Probolinggo	Kanigaran		DINAS KOPERASI, USAHA MIKRO, PERDAGANGAN DAN PERINDUSTRIAN	Rekomendasi : Akomodir Koefisien : 1 unit Anggaran : 1500000
342	(2023) Bantuan peralatan usaha - etalase warung (BANSOS)	Bantuan untuk usaha	1 unit	RENNY SEPTI ENDRASWARI - 082234479433 Jl. Slamet Riady no 55 B RT 03 RW 07, Kota Probolinggo	Kanigaran		DINAS KOPERASI, USAHA MIKRO, PERDAGANGAN DAN PERINDUSTRIAN	Rekomendasi : Akomodir Koefisien : 1 unit Anggaran : 1500000
343	(2023) Bantuan peralatan usaha - etalase toko (BANSOS)	Bantuan dibutuhkan untuk toko pracangan kami	1 unit	NURROHMAWATI - 082143289742 Jl. Slamet Riyadi RT 03 RW 07, Kota Probolinggo	Kanigaran		DINAS KOPERASI, USAHA MIKRO, PERDAGANGAN DAN PERINDUSTRIAN	Rekomendasi : Akomodir Koefisien : 1 unit Anggaran : 2000000





NO	PROGRAM/KEGIATAN	INDIKATOR KINERJA	VOLUME	LOKASI	KECAMATAN	KELURAHAN	PERANGKAT DAERAH TERKAIT	VALIDASI/KETERANGAN
344	(2023) Bantuan peralatan usaha - etalase warung (BANSOS)	Bantuan untuk menunjang usaha warung rujak	1 unit	LITA SUSANTI - 085236520955 Jl. Slamet Riyadi no 56 RT 03 RW 07, Kota Probolinggo	Kanigaran		DINAS KOPERASI, USAHA MIKRO, PERDAGANGAN DAN PERINDUSTRIAN	Rekomendasi : Akomodir Koefisien : 1 unit Anggaran : 1500000
345	(2023) Bantuan peralatan usaha - etalase toko (BANSOS)	Bantuan untuk menunjang pekerjaan	1 unit	DINA SELVI ANDRIANI - 085335446944 Jl. Slamet Riyadi RT 03 RW 07, Kota Probolinggo	Kanigaran		DINAS KOPERASI, USAHA MIKRO, PERDAGANGAN DAN PERINDUSTRIAN	Rekomendasi : Akomodir Koefisien : 1 unit Anggaran : 2000000
346	(2023) Bantuan peralatan usaha - etalase toko (BANSOS)	Bantuan untuk menunjang toko pracangan	1 unit	ASWA - Jl. Selamat Riyadi no 56 RT 03 RW 07, Kota Probolinggo	Kanigaran		DINAS KOPERASI, USAHA MIKRO, PERDAGANGAN DAN PERINDUSTRIAN	Rekomendasi : Akomodir Koefisien : 1 unit Anggaran : 2000000
347	(2023) Bantuan peralatan usaha - etalase toko (BANSOS)	Bantuan menunjang usaha	1 unit	SARI DEWI - 085219663137 Jl. Cokroaminoto Gg II / no 51 RT 04 RW 11, Kota Probolinggo	Kanigaran		DINAS KOPERASI, USAHA MIKRO, PERDAGANGAN DAN PERINDUSTRIAN	Rekomendasi : Akomodir Koefisien : 1 unit Anggaran : 2000000
348	(2023) Bantuan peralatan usaha - frezer box (BANSOS)	Bantuan dibutuhkan untuk usaha dagang ayam	1 unit	VEGA FAHRURROZY KOMAINI - 0882009817578 Jl. Cokroaminoto 66 no 51 RT 04 RW 011, Kota Probolinggo	Kanigaran		DINAS KOPERASI, USAHA MIKRO, PERDAGANGAN DAN PERINDUSTRIAN	Rekomendasi : Akomodir dengan melengkapi data dukung Koefisien : 1 unit Anggaran : 3000000
349	(2023) Bantuan peralatan usaha - frezer box (BANSOS)	Bantuan usaha penyimpanan bahan ikan, ayam, daging, dll	1 unit	Jalan Arif Rahman Hakim No. 17, Kota Probolinggo	Kanigaran		DINAS KOPERASI, USAHA MIKRO, PERDAGANGAN DAN PERINDUSTRIAN	Rekomendasi : diakomodir Koefisien : 1 unit Anggaran : 3000000
350	(2023) Bantuan peralatan usaha - kompresor (BANSOS)	Bantuan usaha berupa kompresor	1 unit	Jalan Pahlawan IX/306, Kota Probolinggo	Kanigaran		DINAS KOPERASI, USAHA MIKRO,	Rekomendasi : diakomodir Koefisien : 1 unit Anggaran : 2500000





NO	PROGRAM/KEGIATAN	INDIKATOR KINERJA	VOLUME	LOKASI	KECAMATAN	KELURAHAN	PERANGKAT DAERAH TERKAIT	VALIDASI/KETERANGAN
							PERDAGANGAN DAN PERINDUSTRIAN	
351	(2023) Bantuan peralatan usaha - peralatan dapur (kompor gas / kompor joss, wajan, panci, spatula, blender, mixer, dll) (BANSOS)	Bantuan usaha berupa peralatan dapur	1 paket	Jalan Pahlawan X/22, Kota Probolinggo	Kanigaran		DINAS KOPERASI, USAHA MIKRO, PERDAGANGAN DAN PERINDUSTRIAN	Rekomendasi : diakomodir Koefisien : 1 paket Anggaran : 1500000
352	(2023) Bantuan peralatan usaha - las listrik 900 watt (BANSOS)	Bantuan usaha berupa las listrik	1 unit	Jalan IR H Juanda No.37A, Kota Probolinggo	Kanigaran		DINAS KOPERASI, USAHA MIKRO, PERDAGANGAN DAN PERINDUSTRIAN	Rekomendasi : diakomodir Koefisien : 1 unit Anggaran : 1500000
353	(2023) Bantuan peralatan usaha - peralatan dapur (kompor gas / kompor joss, wajan, panci, spatula, blender, mixer, dll) (BANSOS)	Bantuan usaha berupa peralatan dapur	1 paket	Jalan Pahlawan GG X No.41, Kota Probolinggo	Kanigaran		DINAS KOPERASI, USAHA MIKRO, PERDAGANGAN DAN PERINDUSTRIAN	Rekomendasi : diakomodir Koefisien : 1 paket Anggaran : 1500000
354	(2023) Bantuan peralatan usaha - oven gas (BANSOS)	Bantuan usaha berupa oven gas	1 unit	Jalan Pahlawan X/35, Kota Probolinggo	Kanigaran		DINAS KOPERASI, USAHA MIKRO, PERDAGANGAN DAN PERINDUSTRIAN	Rekomendasi : diakomodir Koefisien : 1 unit Anggaran : 3500000
355	(2023) Bantuan peralatan usaha - peralatan dapur (kompor gas / kompor joss, wajan, panci, spatula, blender, mixer, dll) (BANSOS)	Bantuan usaha berupa peralatan dapur	1 paket	Jalan Raya P Sudirman XII/108, Kota Probolinggo	Kanigaran		DINAS KOPERASI, USAHA MIKRO, PERDAGANGAN DAN PERINDUSTRIAN	Rekomendasi : diakomodir Koefisien : 1 paket Anggaran : 1500000
356	(2023) Bantuan peralatan usaha - rombongan makanan dan minuman (BANSOS)	Bantuan usaha berupa rombongan makanan dan minuman	1 unit	Jalan KH Abdul Hamid GG Pengoncen No.5, Kota Probolinggo	Kanigaran		DINAS KOPERASI, USAHA MIKRO,	Rekomendasi : diakomodir Koefisien : 1 unit Anggaran : 3000000





NO	PROGRAM/KEGIATAN	INDIKATOR KINERJA	VOLUME	LOKASI	KECAMATAN	KELURAHAN	PERANGKAT DAERAH TERKAIT	VALIDASI/KETERANGAN
							PERDAGANGAN DAN PERINDUSTRIAN	
357	(2023) Bantuan peralatan usaha - oven gas (BANSOS)	Bantuan usaha berupa oven gas	1 unit	Jalan Pahlawan X No.18, Kota Probolinggo	Kanigaran		DINAS KOPERASI, USAHA MIKRO, PERDAGANGAN DAN PERINDUSTRIAN	Rekomendasi : diakomodir Koefisien : 1 unit Anggaran : 3500000
358	(2023) Bantuan peralatan usaha - mesin cup sealer (BANSOS)	Bantuan usaha berupa cup sealer	1 unit	Jalan Pahlawan No.26, Kota Probolinggo	Kanigaran		DINAS KOPERASI, USAHA MIKRO, PERDAGANGAN DAN PERINDUSTRIAN	Rekomendasi : diakomodir Koefisien : 1 unit Anggaran : 1500000
359	(2023) Bantuan peralatan usaha - freezer box (BANSOS)	Bantuan usaha berupa freezer box	1 unit	Jalan KH Abdul Hamid No.01, Kota Probolinggo	Kanigaran		DINAS KOPERASI, USAHA MIKRO, PERDAGANGAN DAN PERINDUSTRIAN	Rekomendasi : diakomodir Koefisien : 1 unit Anggaran : 3000000
360	(2023) Bantuan peralatan usaha - kompresor (BANSOS)	Bantuan usaha berupa kompresor	1 unit	Jalan Arif Rahman Hakim No.27, Kota Probolinggo	Kanigaran		DINAS KOPERASI, USAHA MIKRO, PERDAGANGAN DAN PERINDUSTRIAN	Rekomendasi : Akomodir dengan catatan dilengkapi Foto usaha Koefisien : 1 unit Anggaran : 2500000
361	(2023) Bantuan peralatan usaha - peralatan dapur (kompor gas / kompor joss, wajan, panci, spatula, blender, mixer, dll) (BANSOS)	Bantuan usaha berupa peralatan dapur	1 paket	Jalan KH Abdul Hamid GG Pengoncen No.01, Kota Probolinggo	Kanigaran		DINAS KOPERASI, USAHA MIKRO, PERDAGANGAN DAN PERINDUSTRIAN	Rekomendasi : diakomodir Koefisien : 1 paket Anggaran : 1500000
362	(2023) Bantuan Peralatan usaha - Timbangan Digital kapasitas 50kg (Bansos)	Bantuan usaha berupa timbangan digital	1 unit	Jalan Slamet Riyadi No. 119, Kota Probolinggo	Kanigaran		DINAS KOPERASI, USAHA MIKRO, PERDAGANGAN DAN PERINDUSTRIAN	Rekomendasi : Akomodir Koefisien : 1 unit Anggaran : 1500000
363	(2023) Bantuan peralatan usaha - etalase toko (BANSOS)	untuk jualan rempeyek	1 unit	Jl, Hayam Wuruk IV 32E, Kota Probolinggo	Mayangan		DINAS KOPERASI, USAHA MIKRO,	Rekomendasi : Akomodir Koefisien : 1 unit Anggaran : 2000000





NO	PROGRAM/KEGIATAN	INDIKATOR KINERJA	VOLUME	LOKASI	KECAMATAN	KELURAHAN	PERANGKAT DAERAH TERKAIT	VALIDASI/KETERANGAN
							PERDAGANGAN DAN PERINDUSTRIAN	
364	(2023) Bantuan peralatan usaha - show case (BANSOS)	untuk usaha peracangan	1 unit	Jl. Hayam Wuruk 24H, Kota Probolinggo	Mayangan		DINAS KOPERASI, USAHA MIKRO, PERDAGANGAN DAN PERINDUSTRIAN	Rekomendasi : Akomodir Koefisien : 1 unit Anggaran : 3000000
365	(2023) Bantuan peralatan usaha - peralatan tukang (gerinda, hand bor, pasrah, tool kit, dll) (BANSOS)	untuk usaha pertukangan	1 set	Jl. Hayam Wuruk 32, Kota Probolinggo	Mayangan		DINAS KOPERASI, USAHA MIKRO, PERDAGANGAN DAN PERINDUSTRIAN	Rekomendasi : Akomodir Koefisien : 1 set Anggaran : 1500000
366	(2023) Bantuan peralatan usaha - etalase toko (BANSOS)	untuk toko peracangan	1 unit	Jl. Hayam Wuruk Blok TRA Selatan, Kota Probolinggo	Mayangan		DINAS KOPERASI, USAHA MIKRO, PERDAGANGAN DAN PERINDUSTRIAN	Rekomendasi : Akomodir Koefisien : 1 unit Anggaran : 2000000
367	(2023) Bantuan peralatan usaha - frezer box (BANSOS)	untuk usaha bandeng presto	1 unit	Jl. Hayam Wuruk BO 24B, Kota Probolinggo	Mayangan		DINAS KOPERASI, USAHA MIKRO, PERDAGANGAN DAN PERINDUSTRIAN	Rekomendasi : Akomodir Koefisien : 1 unit Anggaran : 3000000
368	(2023) Bantuan peralatan usaha - peralatan dapur (kompor gas / kompor joss, wajan, panci, spatula, blender, mixer, dll) (BANSOS)	untuk usaha catering	1 set	Jl. Hayam Wuruk Perum jati asri 32, Kota Probolinggo	Mayangan		DINAS KOPERASI, USAHA MIKRO, PERDAGANGAN DAN PERINDUSTRIAN	Rekomendasi : Akomodir Koefisien : 1 set Anggaran : 1500000
369	(2023) Bantuan peralatan usaha - etalase baju (BANSOS)	untuk usaha baju	1 unit	Jl. Hayam Wuruk Perum jati Asri no.2, Kota Probolinggo	Mayangan		DINAS KOPERASI, USAHA MIKRO, PERDAGANGAN DAN PERINDUSTRIAN	Rekomendasi : Akomodir Koefisien : 1 unit Anggaran : 3000000
370	(2023) Bantuan peralatan usaha - frezer box (BANSOS)	untuk usaha peracangan	1 unit	Jl. hayam wuruk perum jati asri no.26, Kota Probolinggo	Mayangan		DINAS KOPERASI, USAHA MIKRO,	Rekomendasi : Akomodir Koefisien : 1 unit Anggaran : 3000000





NO	PROGRAM/KEGIATAN	INDIKATOR KINERJA	VOLUME	LOKASI	KECAMATAN	KELURAHAN	PERANGKAT DAERAH TERKAIT	VALIDASI/KETERANGAN
							PERDAGANGAN DAN PERINDUSTRIAN	
371	(2023) Bantuan peralatan usaha - oven gas (BANSOS)	untuk usaha jual kue	1 unit	Jl. Hayam Wuruk perum Jati Asri no.9, Kota Probolinggo	Mayangan		DINAS KOPERASI, USAHA MIKRO, PERDAGANGAN DAN PERINDUSTRIAN	Rekomendasi : Akomodir Koefisien : 1 unit Anggaran : 3500000
372	(2023) Bantuan peralatan usaha - peralatan dapur (kompor gas / kompor joss, wajan, panci, spatula, blender, mixer, dll) (BANSOS)	untuk usaha catering	1 set	Jl. Hayam Wuruk, Kota Probolinggo	Mayangan		DINAS KOPERASI, USAHA MIKRO, PERDAGANGAN DAN PERINDUSTRIAN	Rekomendasi : Akomodir Koefisien : 1 set Anggaran : 1500000
373	(2023) Bantuan peralatan usaha - etalase warung (BANSOS)	Untuk Jual Kopi dan Gorengan	1 unit	Jl. Noyo Genggong 26, Kota Probolinggo	Mayangan		DINAS KOPERASI, USAHA MIKRO, PERDAGANGAN DAN PERINDUSTRIAN	Rekomendasi : Akomodir Koefisien : 1 unit Anggaran : 1500000
374	(2023) Bantuan peralatan usaha - peralatan dapur (kompor gas / kompor joss, wajan, panci, spatula, blender, mixer, dll) (BANSOS)	Untuk Jual Gorengan dan Kopi	1 set	Jl. Noyo genggong No. 26, Kota Probolinggo	Mayangan		DINAS KOPERASI, USAHA MIKRO, PERDAGANGAN DAN PERINDUSTRIAN	Rekomendasi : Akomodir Koefisien : 1 set Anggaran : 1500000
375	(2023) Bantuan peralatan usaha - rombongan makanan dan minuman (BANSOS)	untu kusaha jual es	1 unit	Jl. Noyo Genggong no. 36, Kota Probolinggo	Mayangan		DINAS KOPERASI, USAHA MIKRO, PERDAGANGAN DAN PERINDUSTRIAN	Rekomendasi : Akomodir Koefisien : 1 unit Anggaran : 2500000
376	(2023) Bantuan peralatan usaha - peralatan dapur (kompor gas / kompor joss, wajan, panci, spatula,	untuk usaha jual jasuke	1 set	Jl. Noyo genggong No. 37, Kota Probolinggo	Mayangan		DINAS KOPERASI, USAHA MIKRO, PERDAGANGAN DAN PERINDUSTRIAN	Rekomendasi : Akomodir Koefisien : 1 set Anggaran : 1500000





NO	PROGRAM/KEGIATAN	INDIKATOR KINERJA	VOLUME	LOKASI	KECAMATAN	KELURAHAN	PERANGKAT DAERAH TERKAIT	VALIDASI/KETERANGAN
	blender, mixer, dll) (BANSOS)							
377	(2023) Bantuan peralatan usaha - peralatan dapur (kompor gas / kompor joss, wajan, panci, spatula, blender, mixer, dll) (BANSOS)	Untuk Usaha Jual Nasi	1 set	Jl. Noyo Genggong No. 8, Kota Probolinggo	Mayangan		DINAS KOPERASI, USAHA MIKRO, PERDAGANGAN DAN PERINDUSTRIAN	Rekomendasi : Akomodir Koefisien : 1 set Anggaran : 1500000
378	(2023) Bantuan peralatan usaha - peralatan dapur (kompor gas / kompor joss, wajan, panci, spatula, blender, mixer, dll) (BANSOS)	untuk usaha jual kopi dan gorengan	1 set	Jl. Noyo Genggong, Kota Probolinggo	Mayangan		DINAS KOPERASI, USAHA MIKRO, PERDAGANGAN DAN PERINDUSTRIAN	Rekomendasi : Akomodir Koefisien : 1 set Anggaran : 1500000
379	(2023) Bantuan peralatan usaha - etalase warung (BANSOS)	untuk jual nasi goreng	1 unit	Jl. Perum Jati Asri 19, Kota Probolinggo	Mayangan		DINAS KOPERASI, USAHA MIKRO, PERDAGANGAN DAN PERINDUSTRIAN	Rekomendasi : Akomodir Koefisien : 1 unit Anggaran : 1500000
380	(2023) Bantuan peralatan usaha - etalase toko (BANSOS)	untuk usaha peracangan	1 unit	Jl. Puyengan 17 A, Kota Probolinggo	Mayangan		DINAS KOPERASI, USAHA MIKRO, PERDAGANGAN DAN PERINDUSTRIAN	Rekomendasi : Akomodir Koefisien : 1 unit Anggaran : 2000000
381	(2023) Bantuan peralatan usaha - rak display/Gondola (BANSOS)	untuk usaha	1 unit	Jl. Puyengan No. 14 A, Kota Probolinggo	Mayangan		DINAS KOPERASI, USAHA MIKRO, PERDAGANGAN DAN PERINDUSTRIAN	Rekomendasi : Akomodir Koefisien : 1 unit Anggaran : 1700000
382	(2023) Bantuan peralatan usaha - etalase toko (BANSOS)	untuk usaha Jual aneka es dan snack	1 unit	Jl. Puyengan No. 14 A, Kota Probolinggo	Mayangan		DINAS KOPERASI, USAHA MIKRO, PERDAGANGAN DAN PERINDUSTRIAN	Rekomendasi : Akomodir Koefisien : 1 unit Anggaran : 2000000





NO	PROGRAM/KEGIATAN	INDIKATOR KINERJA	VOLUME	LOKASI	KECAMATAN	KELURAHAN	PERANGKAT DAERAH TERKAIT	VALIDASI/KETERANGAN
383	(2023) Bantuan peralatan usaha - rombongan sepeda motor aluminium (BANSOS)	untuk usaha bakso	1 unit	Jl. Puyengan No. 14 C, Kota Probolinggo	Mayangan		DINAS KOPERASI, USAHA MIKRO, PERDAGANGAN DAN PERINDUSTRIAN	Rekomendasi : Akomodir Koefisien : 1 unit Anggaran : 2500000
384	(2023) Bantuan peralatan usaha - rombongan makanan dan minuman (BANSOS)	Usaha Ayam Geprek	1 unit	Jl. Puyengan no. 17 A, Kota Probolinggo	Mayangan		DINAS KOPERASI, USAHA MIKRO, PERDAGANGAN DAN PERINDUSTRIAN	Rekomendasi : Akomodir Koefisien : 1 unit Anggaran : 3000000
385	(2023) Bantuan peralatan usaha - rombongan sepeda motor aluminium (BANSOS)	Usaha Jualan Keliling	1 unit	Jl. Puyengan No. 24, Kota Probolinggo	Mayangan		DINAS KOPERASI, USAHA MIKRO, PERDAGANGAN DAN PERINDUSTRIAN	Rekomendasi : Akomodir Koefisien : 1 unit Anggaran : 2500000
386	(2023) Bantuan peralatan usaha - etalase toko (BANSOS)	untuk usaha peracangan	1 set	Jl. Puyengan No. 25, Kota Probolinggo	Mayangan		DINAS KOPERASI, USAHA MIKRO, PERDAGANGAN DAN PERINDUSTRIAN	Rekomendasi : Akomodir Koefisien : 1 set Anggaran : 2000000
387	(2023) Bantuan peralatan usaha - peralatan dapur (kompor gas / kompor joss, wajan, panci, spatula, blender, mixer, dll) (BANSOS)	Untuk usaha Jual Kue Roti Kukus	1 set	Jl. Puyengan No. 36, Kota Probolinggo	Mayangan		DINAS KOPERASI, USAHA MIKRO, PERDAGANGAN DAN PERINDUSTRIAN	Rekomendasi : Akomodir Koefisien : 1 set Anggaran : 1500000
388	(2023) Bantuan peralatan usaha - etalase warung (BANSOS)	untuk jualan makanan dan minuman	1 unit	Jl. S. Parman 90, Kota Probolinggo	Mayangan		DINAS KOPERASI, USAHA MIKRO, PERDAGANGAN DAN PERINDUSTRIAN	Rekomendasi : Akomodir Koefisien : 1 unit Anggaran : 1500000
389	(2023) Bantuan peralatan usaha - etalase toko (BANSOS)	untuk usaha jual bunga	1 unit	Jl. S. Parman Gg. Musholla, Kota Probolinggo	Mayangan		DINAS KOPERASI, USAHA MIKRO, PERDAGANGAN DAN PERINDUSTRIAN	Rekomendasi : Akomodir Koefisien : 1 unit Anggaran : 2000000





NO	PROGRAM/KEGIATAN	INDIKATOR KINERJA	VOLUME	LOKASI	KECAMATAN	KELURAHAN	PERANGKAT DAERAH TERKAIT	VALIDASI/KETERANGAN
390	(2023) Bantuan peralatan usaha - etalase toko (BANSOS)	untuk usaha jual keripik	1 unit	Jl. S. Parman Gg. Mushollah No. 76 B, Kota Probolinggo	Mayangan		DINAS KOPERASI, USAHA MIKRO, PERDAGANGAN DAN PERINDUSTRIAN	Rekomendasi : Akomodir Koefisien : 1 unit Anggaran : 2000000
391	(2023) Bantuan peralatan usaha - peralatan dapur (kompor gas / kompor joss, wajan, panci, spatula, blender, mixer, dll) (BANSOS)	untuk usaha	1 set	Jl. S. Parman Gg. Pelita I, Kota Probolinggo	Mayangan		DINAS KOPERASI, USAHA MIKRO, PERDAGANGAN DAN PERINDUSTRIAN	Rekomendasi : Akomodir Koefisien : 1 set Anggaran : 1500000
392	(2023) Bantuan peralatan usaha - freezer box (BANSOS)	Usaha Jual Es	1 unit	Jl. S. Parman Gg. Pelita II No. 69, Kota Probolinggo	Mayangan		DINAS KOPERASI, USAHA MIKRO, PERDAGANGAN DAN PERINDUSTRIAN	Rekomendasi : Akomodir Koefisien : 1 unit Anggaran : 3000000
393	(2023) Bantuan peralatan usaha - freezer box (BANSOS)	Usaha Jual es lilin dan es batu	1 unit	Jl. S. Parman Gg. Pelita II No. 87, Kota Probolinggo	Mayangan		DINAS KOPERASI, USAHA MIKRO, PERDAGANGAN DAN PERINDUSTRIAN	Rekomendasi : Akomodir Koefisien : 1 unit Anggaran : 3000000
394	(2023) Bantuan peralatan usaha - peralatan dapur (kompor gas / kompor joss, wajan, panci, spatula, blender, mixer, dll) (BANSOS)	untuk usaha jual nasi	1 set	Jl. S. Parman Gg. Pelita II, Kota Probolinggo	Mayangan		DINAS KOPERASI, USAHA MIKRO, PERDAGANGAN DAN PERINDUSTRIAN	Rekomendasi : Akomodir Koefisien : 1 set Anggaran : 1500000
395	(2023) Bantuan peralatan usaha - etalase warung (BANSOS)	untuk usaha jualan	1 unit	Jl. S. Parman Gg. Pelita II, Kota Probolinggo	Mayangan		DINAS KOPERASI, USAHA MIKRO, PERDAGANGAN DAN PERINDUSTRIAN	Rekomendasi : Akomodir Koefisien : 1 unit Anggaran : 1500000
396	(2023) Bantuan peralatan usaha - las listrik 900 watt (BANSOS)	untuk usaha pertukangan	1 unit	Jl. S. Parman Gg. Pelita II, Kota Probolinggo	Mayangan		DINAS KOPERASI, USAHA MIKRO,	Rekomendasi : Akomodir Koefisien : 1 unit Anggaran : 1500000





NO	PROGRAM/KEGIATAN	INDIKATOR KINERJA	VOLUME	LOKASI	KECAMATAN	KELURAHAN	PERANGKAT DAERAH TERKAIT	VALIDASI/KETERANGAN
							PERDAGANGAN DAN PERINDUSTRIAN	
397	(2023) Bantuan peralatan usaha - etalase toko (BANSOS)	untuk usaha peracangan	1 unit	Jl. S. Parman Gg. Pelita II, Kota Probolinggo	Mayangan		DINAS KOPERASI, USAHA MIKRO, PERDAGANGAN DAN PERINDUSTRIAN	Rekomendasi : Akomodir Koefisien : 1 unit Anggaran : 2000000
398	(2023) Bantuan peralatan usaha - frezer box (BANSOS)	untuk usaha bakso	1 unit	Jl. S. Parman gg. Pelita II, Kota Probolinggo	Mayangan		DINAS KOPERASI, USAHA MIKRO, PERDAGANGAN DAN PERINDUSTRIAN	Rekomendasi : Akomodir Koefisien : 1 unit Anggaran : 3000000
399	(2023) Bantuan peralatan usaha - rombongan makanan dan minuman (BANSOS)	untuk jualan makanan dan minuman	1 unit	Jl. S. Parman Gg. Pelita II, Kota Probolinggo	Mayangan		DINAS KOPERASI, USAHA MIKRO, PERDAGANGAN DAN PERINDUSTRIAN	Rekomendasi : Akomodir Koefisien : 1 unit Anggaran : 3000000
400	(2023) Bantuan peralatan usaha - etalase warung (BANSOS)	untuk usaha pracangan	1 unit	Jl. S. Parman Gg. Pelita III, Kota Probolinggo	Mayangan		DINAS KOPERASI, USAHA MIKRO, PERDAGANGAN DAN PERINDUSTRIAN	Rekomendasi : Akomodir Koefisien : 1 unit Anggaran : 1500000
401	(2023) Bantuan peralatan usaha - etalase baju (BANSOS)	untuk usaha laundry	1 unit	Jl. S. Parman Gg. Pelita IV No. 116, Kota Probolinggo	Mayangan		DINAS KOPERASI, USAHA MIKRO, PERDAGANGAN DAN PERINDUSTRIAN	Rekomendasi : Akomodir Koefisien : 1 unit Anggaran : 3000000
402	(2023) Bantuan peralatan usaha - rombongan makanan dan minuman (BANSOS)	untuk usaha jual minuman	1 unit	Jl. S. Parman Gg. Pelita IV No. 120, Kota Probolinggo	Mayangan		DINAS KOPERASI, USAHA MIKRO, PERDAGANGAN DAN PERINDUSTRIAN	Rekomendasi : Akomodir Koefisien : 1 unit Anggaran : 3000000
403	(2023) Bantuan peralatan usaha - etalase toko (BANSOS)	untuk usaha peracangan	1 unit	Jl. S. Parman No, Kota Probolinggo	Mayangan		DINAS KOPERASI, USAHA MIKRO, PERDAGANGAN DAN PERINDUSTRIAN	Rekomendasi : Akomodir Koefisien : 1 unit Anggaran : 2000000





NO	PROGRAM/KEGIATAN	INDIKATOR KINERJA	VOLUME	LOKASI	KECAMATAN	KELURAHAN	PERANGKAT DAERAH TERKAIT	VALIDASI/KETERANGAN
404	(2023) Bantuan peralatan usaha - peralatan dapur (kompor gas / kompor joss, wajan, panci, spatula, blender, mixer, dll) (BANSOS)	untuk usaha makanan dan minuman keliling	1 set	Jl. S. Parman, Kota Probolinggo	Mayangan		DINAS KOPERASI, USAHA MIKRO, PERDAGANGAN DAN PERINDUSTRIAN	Rekomendasi : Akomodir Koefisien : 1 set Anggaran : 1500000
405	(2023) Bantuan peralatan usaha - etalase toko (BANSOS)	untuk usaha peracangan	1 unit	Jl. S. Parman, Kota Probolinggo	Mayangan		DINAS KOPERASI, USAHA MIKRO, PERDAGANGAN DAN PERINDUSTRIAN	Rekomendasi : Akomodir Koefisien : 1 unit Anggaran : 2000000
406	(2023) Bantuan peralatan usaha - rombongan sepeda motor aluminium (BANSOS)	untuk Usaha jual pentol	1 unit	Jl. S. Parman, Kota Probolinggo	Mayangan		DINAS KOPERASI, USAHA MIKRO, PERDAGANGAN DAN PERINDUSTRIAN	Rekomendasi : Akomodir Koefisien : 1 unit Anggaran : 2500000
<b>B</b>	<b>URUSAN PEKERJAAN UMUM DAN PENATAAN RUANG</b>							
1	(2023) Pembangunan jalan lingkungan berupa paving di Permukiman	Jalan licin dan berlumpur saat musim hujan	500 M2	Jl. KH. Zainal Alim RT. 04 RW. 06, Kota Probolinggo	Kanigaran		DINAS PEKERJAAN UMUM, PENATAAN RUANG, PERUMAHAN DAN KAWASAN PERMUKIMAN	Rekomendasi : apat diakomodir dengan memperhatikan hasil cek lapangan Koefisien : 500 M2 Anggaran : 96650000
2	(2023) Perbaikan Saluran di Ruas Jalan Kota	saluran rusak	50 meter	Lutviana Jl. Cangkring 6 RT 6 RW 2, Kota Probolinggo	Kanigaran		DINAS PEKERJAAN UMUM, PENATAAN RUANG, PERUMAHAN DAN KAWASAN PERMUKIMAN	Rekomendasi : Dapat diakomodir dengan memperhatikan hasil cek lapangan Koefisien : 50 meter Anggaran : 48600000





NO	PROGRAM/KEGIATAN	INDIKATOR KINERJA	VOLUME	LOKASI	KECAMATAN	KELURAHAN	PERANGKAT DAERAH TERKAIT	VALIDASI/KETERANGAN
3	(2023) Pemeliharaan Drainase di Permukiman (U Ditch / Buis Beton)	Drainase rusak butuh perbaikan	50 meter	Ikhsan Adea Pratama Jl. Cangkring no. 2 RT 6 RW 2, Kota Probolinggo	Kanigaran		DINAS PEKERJAAN UMUM, PENATAAN RUANG, PERUMAHAN DAN KAWASAN PERMUKIMAN	Rekomendasi : Dapat diakomodir dengan memperhatikan hasil cek lapangan Koefisien : 50 meter Anggaran : 60000000
4	(2023) Pemeliharaan Drainase di Permukiman (U Ditch / Buis Beton)	PERBAIKAN DRAINASE	50 Meter	GOVERNUR SURYO RT 02 RW 04 (SUHERMAN), Kota Probolinggo	Kanigaran		DINAS PEKERJAAN UMUM, PENATAAN RUANG, PERUMAHAN DAN KAWASAN PERMUKIMAN	Rekomendasi : Dapat diakomodir dengan memperhatikan hasil cek lapangan Koefisien : 50 Meter Anggaran : 11880000
5	(2023) Pemeliharaan Drainase di Permukiman (U Ditch / Buis Beton)	PERBAIKAN SELOKAN	99 meter	GOVERNUR SURYORT 03 RW 04, Kota Probolinggo	Kanigaran		DINAS PEKERJAAN UMUM, PENATAAN RUANG, PERUMAHAN DAN KAWASAN PERMUKIMAN	Rekomendasi : Dapat diakomodir dengan memperhatikan hasil cek lapangan Koefisien : 99 meter Anggaran : 23522400
6	(2023) Normalisasi Saluran di Ruas Jalan Kota	Saluran irigasi tidak lancar	50 meter	Jl. Ikan Banyar RT. 04 RW. 03, Kota Probolinggo	Mayangan		DINAS PEKERJAAN UMUM, PENATAAN RUANG, PERUMAHAN DAN KAWASAN PERMUKIMAN	Rekomendasi : Dapat diakomodir dengan memperhatikan hasil cek lapangan Koefisien : 50 meter Anggaran : 45000000
7	(2023) Perbaikan Saluran di Ruas Jalan Kota	Menyebabkan tanah longsor	30 meter	RT. 01 / RW. 04 (Bpk. Hasanuddin), Kota Probolinggo	Mayangan		DINAS PEKERJAAN UMUM, PENATAAN RUANG, PERUMAHAN DAN KAWASAN PERMUKIMAN	Rekomendasi : Dapat diakomodir dengan memperhatikan hasil cek lapangan Koefisien : 30 meter Anggaran : 52500000





NO	PROGRAM/KEGIATAN	INDIKATOR KINERJA	VOLUME	LOKASI	KECAMATAN	KELURAHAN	PERANGKAT DAERAH TERKAIT	VALIDASI/KETERANGAN
8	(2023) Pembangunan Jaringan atau Plengsengen Irigasi (Primer, Sekunder, Tersier)	Saluran air dilingkungan, plengsengannya rusak, sedimennya cukup banyak, air tidak mengalir dan menimbulkan penyakit.	300 meter	Jl. Amir Hamzah RT 1 DAN RT 02, RW 1 Pengusul Masda Putri Amelia - 082264606059, Kota Probolinggo	Kanigaran		DINAS PEKERJAAN UMUM, PENATAAN RUANG, PERUMAHAN DAN KAWASAN PERMUKIMAN	Rekomendasi : Dapat diakomodir dengan memperhatikan hasil cek lapangan Koefisien : 300 meter Anggaran : 93000000
9	(2023) Pemeliharaan MCK Umum	pemeliharaan MCK	20 Meter	Jl. Sunan Ampel RT. 01 RW. 10, Kota Probolinggo	Kanigaran		DINAS PEKERJAAN UMUM, PENATAAN RUANG, PERUMAHAN DAN KAWASAN PERMUKIMAN	Rekomendasi : dapat diakomodir dengan memperhatikan hasil cek lapangan Koefisien : 20 Meter Anggaran : 64500000
10	(2023) Pemeliharaan Jaringan Irigasi (Primer, Sekunder, Tersier)	Pelengseran irigasi mushola	12 M3	Jl. Bengawan Solo Gg. Kenari 1 RT. 03/ RW. 03 (Musaroh), Kota Probolinggo	Kademangan		DINAS PEKERJAAN UMUM, PENATAAN RUANG, PERUMAHAN DAN KAWASAN PERMUKIMAN	Rekomendasi : Dapat diakomodir dengan memperhatikan hasil cek lapangan Koefisien : 12 M3 Anggaran : 25000000
11	(2023) Pemeliharaan Drainase di Permukiman (U Ditch / Buis Beton)	Mohon bantuan pengerukan saluran air (kurang dalam). Kondisi jalan yang banjir di sepanjang Jalan Maramis pada setiap turun hujan, karena sistem drainase tidak dapat menampung air hujan.	50 M	Jalan Kembar Perum Asabri RW.12 (Erwin Putra herlambang), Kota Probolinggo	Kanigaran		DINAS PEKERJAAN UMUM, PENATAAN RUANG, PERUMAHAN DAN KAWASAN PERMUKIMAN	Rekomendasi : Dapat diakomodir dengan memperhatikan hasil cek lapangan Koefisien : 200 M Anggaran : 11880000
12	(2023) Pembangunan jalan lingkungan berupa paving di Permukiman	Mohon bantuan perbaikan jalan di Gang Sri Rejeki	200 M2	Jl. Gubernur Suryo Utara 8A (Sri Suyani), Kota Probolinggo	Kanigaran		DINAS PEKERJAAN UMUM, PENATAAN RUANG, PERUMAHAN DAN KAWASAN PERMUKIMAN	Rekomendasi : Dapat diakomodir dengan memperhatikan hasil cek lapangan Koefisien : 200 M2 Anggaran : 46392000





NO	PROGRAM/KEGIATAN	INDIKATOR KINERJA	VOLUME	LOKASI	KECAMATAN	KELURAHAN	PERANGKAT DAERAH TERKAIT	VALIDASI/KETERANGAN
13	(2023) Perbaikan Jalan Rusak (Jalan Kota)	Pengaspalan jalan, Jalan rusak	17 M2	Jl. Indragiri Gg. Mentari RT.007, RW.013 (Dewi Nuraini), Kota Probolinggo	Kedopok		DINAS PEKERJAAN UMUM, PENATAAN RUANG, PERUMAHAN DAN KAWASAN PERMUKIMAN	Rekomendasi : Dapat diakomodir dengan memperhatikan hasil cek lapangan Koefisien : 17 M2 Anggaran : 3943320
14	(2023) Pemeliharaan jalan Lingkungan di Permukiman (Lapen)	Perbaikan jalan	100 M2	Jl. Lumajang Gg. Pelita RT 05 RW 05, Kota Probolinggo	Kanigaran		DINAS PEKERJAAN UMUM, PENATAAN RUANG, PERUMAHAN DAN KAWASAN PERMUKIMAN	Rekomendasi : Dapat diakomodir dengan memperhatikan hasil cek lapangan Koefisien : 100 M2 Anggaran : 8647200
15	(2023) Perbaikan Jalan Rusak (Jalan Kota)	Perbaikan Jalan	100 M2	Jl. Kyai Hasan Genggong, RT.006, RW.005, Kota Probolinggo	Wonoasih		DINAS PEKERJAAN UMUM, PENATAAN RUANG, PERUMAHAN DAN KAWASAN PERMUKIMAN	Rekomendasi : Dapat diakomodir dengan memperhatikan hasil cek lapangan Koefisien : 100 M2 Anggaran : 8647200
16	(2023) Pemeliharaan jalan Lingkungan di Permukiman (Lapen)	Perbaikan jalan	200 M2	Kebonsari Gg.Tokan, RT.002, RW.005, Kota Probolinggo	Kanigaran		DINAS PEKERJAAN UMUM, PENATAAN RUANG, PERUMAHAN DAN KAWASAN PERMUKIMAN	Rekomendasi : Dapat diakomodir dengan memperhatikan hasil cek lapangan Koefisien : 200 M2 Anggaran : 17294400
17	(2023) Pemeliharaan jalan Lingkungan di Permukiman (Lapen)	Pengaspalan jalan, Jalan rusak	17 M2	Jl. Indragiri Gg. Mentari RT.007, RW.013 (Dewi Nuraini), Kota Probolinggo	Kedopok		DINAS PEKERJAAN UMUM, PENATAAN RUANG, PERUMAHAN DAN KAWASAN PERMUKIMAN	Rekomendasi : Dapat diakomodir dengan memperhatikan hasil cek lapangan Koefisien : 17 M2 Anggaran : 7500000





NO	PROGRAM/KEGIATAN	INDIKATOR KINERJA	VOLUME	LOKASI	KECAMATAN	KELURAHAN	PERANGKAT DAERAH TERKAIT	VALIDASI/KETERANGAN
18	(2023) Pemeliharaan Drainase di Permukiman (U Ditch / Buis Beton)	Gorong-Rusak	350 M	JL. KH MANSYUR Gg. V Kel. Mangunharjo Kec. Mayangan (As"ari), Kota Probolinggo	Mayangan		DINAS PEKERJAAN UMUM, PENATAAN RUANG, PERUMAHAN DAN KAWASAN PERMUKIMAN	Rekomendasi : Dapat diakomodir dengan memperhatikan hasil cek lapangan Koefisien : 350 M Anggaran : 71280000
19	(2023) Pemeliharaan Jaringan Irigasi (Primer, Sekunder, Tersier)	bantuan untuk saluran irigasi yang rusak	1 paket	Dusun Subur, Kota Probolinggo	Kademangan		DINAS PEKERJAAN UMUM, PENATAAN RUANG, PERUMAHAN DAN KAWASAN PERMUKIMAN	Rekomendasi : Dapat diakomodir dengan memperhatikan hasil cek lapangan Koefisien : 1 paket Anggaran : 93000000
<b>C</b>	<b>URUSAN PERUMAHAN RAKYAT DAN KAWASAN PERMUKIMAN</b>							
1	(2023) Pemeliharaan Drainase di Perumahan (U Ditch / Buis Beton)	PERBAIKAN DRAINASE	50 Meter	JL SULTAN AGUNG RT 2-3-1 RW 10 COKRO Gg 10 DAN Gg 11 (MISNARI), Kota Probolinggo	Kanigaran		DINAS PEKERJAAN UMUM, PENATAAN RUANG, PERUMAHAN DAN KAWASAN PERMUKIMAN	Rekomendasi : Dapat diakomodir dengan memperhatikan hasil cek lapangan Koefisien : 50 Meter Anggaran : 11880000
2	(2023) Pemeliharaan Drainase di Perumahan (U Ditch / Buis Beton)	PERBAIKAN SELOKAN	99 Meter	GUBERNUR SURYORT 03 RW 04, Kota Probolinggo	Kanigaran		DINAS PEKERJAAN UMUM, PENATAAN RUANG, PERUMAHAN DAN KAWASAN PERMUKIMAN	Rekomendasi : Dapat diakomodir dengan memperhatikan hasil cek lapangan Koefisien : 99 Meter Anggaran : 23522400





NO	PROGRAM/KEGIATAN	INDIKATOR KINERJA	VOLUME	LOKASI	KECAMATAN	KELURAHAN	PERANGKAT DAERAH TERKAIT	VALIDASI/KETERANGAN
3	(2023) Pemeliharaan jalan Lingkungan di Perumahan (Paving)	Sudah rusak	50 meter	Jl. Ikan Tongkol RT. 07 RW. 01 Gg. Susu II, Kota Probolinggo	Mayangan		DINAS PEKERJAAN UMUM, PENATAAN RUANG, PERUMAHAN DAN KAWASAN PERMUKIMAN	Rekomendasi : Dapat diakomodir dengan memperhatikan hasil cek lapangan Koefisien : 50 meter Anggaran : 46392000
4	(2023) Pemeliharaan jalan Lingkungan di Perumahan (Hotmix)	jalan rusak, berlubang, becek	300 m2	Jl. Anggur Merah Gg. 10, Kel. Kebonsari Kulon (a/n. Slamet Hariyanto), Kota Probolinggo	Mayangan		DINAS PEKERJAAN UMUM, PENATAAN RUANG, PERUMAHAN DAN KAWASAN PERMUKIMAN	Rekomendasi : Dapat diakomodir dengan memperhatikan hasil cek lapangan Koefisien : 300 m2 Anggaran : 90900000
5	(2023) Pemeliharaan Drainase di Perumahan (U Ditch / Buis Beton)	Pemeliharaan drainase di PerumKademangan Asri	1 paket	Perum Kademangan Asri RT 03 RW 04 (SUBUH M TOPAN), Kota Probolinggo	Kademangan		DINAS PEKERJAAN UMUM, PENATAAN RUANG, PERUMAHAN DAN KAWASAN PERMUKIMAN	Rekomendasi : Dapat diakomodir dengan memperhatikan hasil cek lapangan Koefisien : 1 paket Anggaran : 93000000
6	(2023) Pembangunan jalan lingkungan berupa hotmix di Perumahan	Jalannya rusak dan membahayakan warga masyarakat yang melintas	1.8 meter	H. SUGIONO 081336566090 Jl. Anggur Merah/ Kaplingan Anggur Merah Gang 7 RT 05 RW 16 H. SUGIONO - 081336566090, Kota Probolinggo	Kanigaran		DINAS PEKERJAAN UMUM, PENATAAN RUANG, PERUMAHAN DAN KAWASAN PERMUKIMAN	Rekomendasi : Dapat diakomodir dengan memperhatikan hasil cek lapangan Koefisien : 200 meter Anggaran : 46500000
7	(2023) Pembangunan jalan lingkungan berupa lapen + telford di Perumahan/kavlingan	Perlu pembangunan jalan (Nova Kumala Anggarani)	100 Meter	Gg Kelapa blok 5, Kota Probolinggo	Kanigaran		DINAS PEKERJAAN UMUM, PENATAAN RUANG, PERUMAHAN DAN KAWASAN PERMUKIMAN	Rekomendasi : Dapat diakomodir dengan memperhatikan hasil cek lapangan Koefisien : 100 Meter Anggaran : 93000000





NO	PROGRAM/KEGIATAN	INDIKATOR KINERJA	VOLUME	LOKASI	KECAMATAN	KELURAHAN	PERANGKAT DAERAH TERKAIT	VALIDASI/KETERANGAN
<b>D</b>	<b>URUSAN SOSIAL</b>							
1	(2023) Bantuan kursi roda bagi penyandang disabilitas (bansos)	BANTUAN KURSI RODA KONDISI ANAK UMUR 15 TAHUN DISABILITAS TIDAK BISA BERJALAN	1 Unit	JL. SUNAN KALIJOGO GG 239 RT. 5 RW.1 (SANITRI), Kota Probolinggo	Kanigaran		DINAS SOSIAL, PEMBERDAYAAN PEREMPUAN, DAN PERLINDUNGAN ANAK	Rekomendasi : dapat di akomoder dengan menyesuaikan kemampuan anggaran Koefisien : 1 orang Anggaran : 2250000
2	(2023) Bantuan Peralatan Usaha Etalase Bagi Fakir Miskin (Bansos)	tidak punya	1 unit	Jl. Ahmad Yani Rt. 02 Rw )1 ( an, Nurhasanah ), Kota Probolinggo	Kanigaran		DINAS SOSIAL, PEMBERDAYAAN PEREMPUAN, DAN PERLINDUNGAN ANAK	Rekomendasi : DAPAT DIAKOMODIR MENYESUAIKAN KEMAMPUAN ANGGARAN Koefisien : 1 unit Anggaran : 3000000
3	(2023) Bantuan Sembako Bagi Anak Yatim Piatu (Bansos)	untuk bantuan sembako	1 paket	Jl. S. Parman G4, Kota Probolinggo	Mayangan		DINAS SOSIAL, PEMBERDAYAAN PEREMPUAN, DAN PERLINDUNGAN ANAK	Rekomendasi : dapat di akomoder dengan menyesuaikan kemampuan anggaran Koefisien : 1 orang Anggaran : 200000
4	(2023) Bantuan Kursi Roda Bagi Lansia (Bansos)	untuk kegiatan sehari-hari	1 unit	Jl. S. Parman Gg. Pelita II, Kota Probolinggo	Mayangan		DINAS SOSIAL, PEMBERDAYAAN PEREMPUAN, DAN PERLINDUNGAN ANAK	Rekomendasi : dapat di akomoder dengan menyesuaikan kemampuan anggaran Koefisien : 1 orang Anggaran : 2250000
5	(2023) Bantuan alat pendengar bagi penyandang disabilitas (bansos)	untuk bantuan kesehatan	1 unit	Jl. S. Parman Gg. Pelita III, Kota Probolinggo	Mayangan		DINAS SOSIAL, PEMBERDAYAAN PEREMPUAN, DAN PERLINDUNGAN ANAK	Rekomendasi : dapat di akomoder dengan menyesuaikan kemampuan anggaran Koefisien : 1 orang Anggaran : 1500000
6	(2023) Bantuan Kursi Roda Bagi Lansia (Bansos)	untuk kegiatan sehari-hari	1 unit	Jl. S. Parman No.121, Kota Probolinggo	Mayangan		DINAS SOSIAL, PEMBERDAYAAN PEREMPUAN, DAN PERLINDUNGAN ANAK	Rekomendasi : dapat di akomoder dengan menyesuaikan kemampuan anggaran Koefisien : 1 orang Anggaran : 2250000





NO	PROGRAM/KEGIATAN	INDIKATOR KINERJA	VOLUME	LOKASI	KECAMATAN	KELURAHAN	PERANGKAT DAERAH TERKAIT	VALIDASI/KETERANGAN
E	URUSAN LINGKUNGAN HIDUP							
1	(2023) Penanaman Bibit Pohon Peneduh	Di tepi jalan banyak sampah mengganggu kenyamanan dan pengendara	100 Pohon	Jl. Amir Hamzah RT. 01 RW. 01, Kota Probolinggo	Kanigaran		DINAS LINGKUNGAN HIDUP	Rekomendasi : Diakomodir 10 buah bibit pohon Ketepeng Kencana Koefisien : 10 Pohon Anggaran : 2000000
2	(2023) Gerobak Sampah Dorong (Hibah)	BANTUAN KRANJANG SAMPAH	1 unit	JL COKRO AMINOTO Gg VII RT 04 RW 04 (DIDIK BS), Kota Probolinggo	Kanigaran		DINAS LINGKUNGAN HIDUP	Rekomendasi : Dapat diakomodir dengan syarat mengajukan proposal nama penerima dan memprioritaskan berdasarkan domisili yang berdekatan dengan TPS Koefisien : 1 unit Anggaran : 7500000
3	(2023) Gerobak Sampah Dorong (Hibah)	Untuk mengangkut sampah	2 unit	Jl. Sunan Ampel RT. 03 RW. 07, Kota Probolinggo	Kanigaran		DINAS LINGKUNGAN HIDUP	Rekomendasi : Dapat diakomodir dengan syarat mengajukan proposal nama penerima dan memprioritaskan berdasarkan domisili yang berdekatan dengan TPS Koefisien : 2 unit Anggaran : 15000000
4	(2023) Gerobak Sampah Dorong (Hibah)	Mohon bantuan gerobak sampah	4 Unit	Jl. Pahlawan Gg. Gangsiran, RT.002, RW.015 (Abdul Rohim), Kota Probolinggo	Kanigaran		DINAS LINGKUNGAN HIDUP	Rekomendasi : Dapat diakomodir dengan syarat mengajukan proposal nama penerima dan memprioritaskan berdasarkan domisili yang berdekatan dengan TPS Koefisien : 4 Unit Anggaran : 30000000
5	(2023) Gerobak Sampah Dorong (Hibah)	Mohon bantuan gerobak sampah	1 Unit	Jl. Pahlawan Gg. Kemiri, RT.002, RW.015 (Diah Agustina), Kota Probolinggo	Kanigaran		DINAS LINGKUNGAN HIDUP	Rekomendasi : Dapat diakomodir dengan syarat mengajukan proposal nama penerima dan memprioritaskan berdasarkan domisili yang berdekatan dengan





NO	PROGRAM/KEGIATAN	INDIKATOR KINERJA	VOLUME	LOKASI	KECAMATAN	KELURAHAN	PERANGKAT DAERAH TERKAIT	VALIDASI/KETERANGAN
								TPS Koefisien : 1 Unit Anggaran : 7500000
<b>F</b>	<b>URUSAN PERTANIAN</b>							
1	(2023) Bantuan Domba Ekor Gemuk (BANSOS)	tidak punya	2 ekor	Jl. Kh. Fadhol Rt. 01 Rw. 07 ( an. abdur Rosit ), Kota Probolinggo	Kademangan		DINAS PERTANIAN, KETAHANAN PANGAN DAN PERIKANAN	Rekomendasi : Diakomodir (1 Paket yang terdiri dari Domba Jantan dan Domba Betina) Koefisien : 1 Paket Anggaran : 8000000
2	(2023) Bantuan Domba Ekor Gemuk (BANSOS)	Membutuhkan Kambing atau Domba	1 ekor	Jl.Lumajang Blok Kav No.5 RT 06/RW 07 (NUR HUSANINGSIH), Kota Probolinggo	Wonoasih		DINAS PERTANIAN, KETAHANAN PANGAN DAN PERIKANAN	Rekomendasi : Diakomodir (1 Paket yang terdiri dari Domba Jantan dan Domba Betina) Koefisien : 1 Paket Anggaran : 8000000
<b>G</b>	<b>URUSAN PERHUBUNGAN</b>							
1	(2023) Pemeliharaan PJU di Jalan Kota	Tiang listri yang nyetrum	5 titik	RT. 02 / RW. 05 (Bpk. Zainul), Kota Probolinggo	Kanigaran		DINAS PERHUBUNGAN	Rekomendasi : Akan ditindaklanjuti menyesuaikan anggaran Koefisien : 5 titik Anggaran : 55000000
2	(2023) Pengadaan Warning Light di Jalan Kota	Pemasangan lampu traffic light diperempatan Kedopok Jl. Mastrip	1 Unit	Jl. Bengawan Solo Gg. Jambu 3 no 12 RT. 02/ RW. 03 (Rohmawati EP), Kota Probolinggo	Kademangan		DINAS PERHUBUNGAN	Rekomendasi : Akan ditindaklanjuti menyesuaikan anggaran Koefisien : 1 Unit Anggaran : 11000000
3	(2023) Pembangunan PJU di Jalan Kota	Tidak adanya penerangan	2 titik	Jalan Kelengkeng Sumber Wetan (BESIR), Kota Probolinggo	Kedopok		DINAS PERHUBUNGAN	Rekomendasi : Akan ditindaklanjuti menyesuaikan anggaran Koefisien : 2 titik Anggaran : 22000000





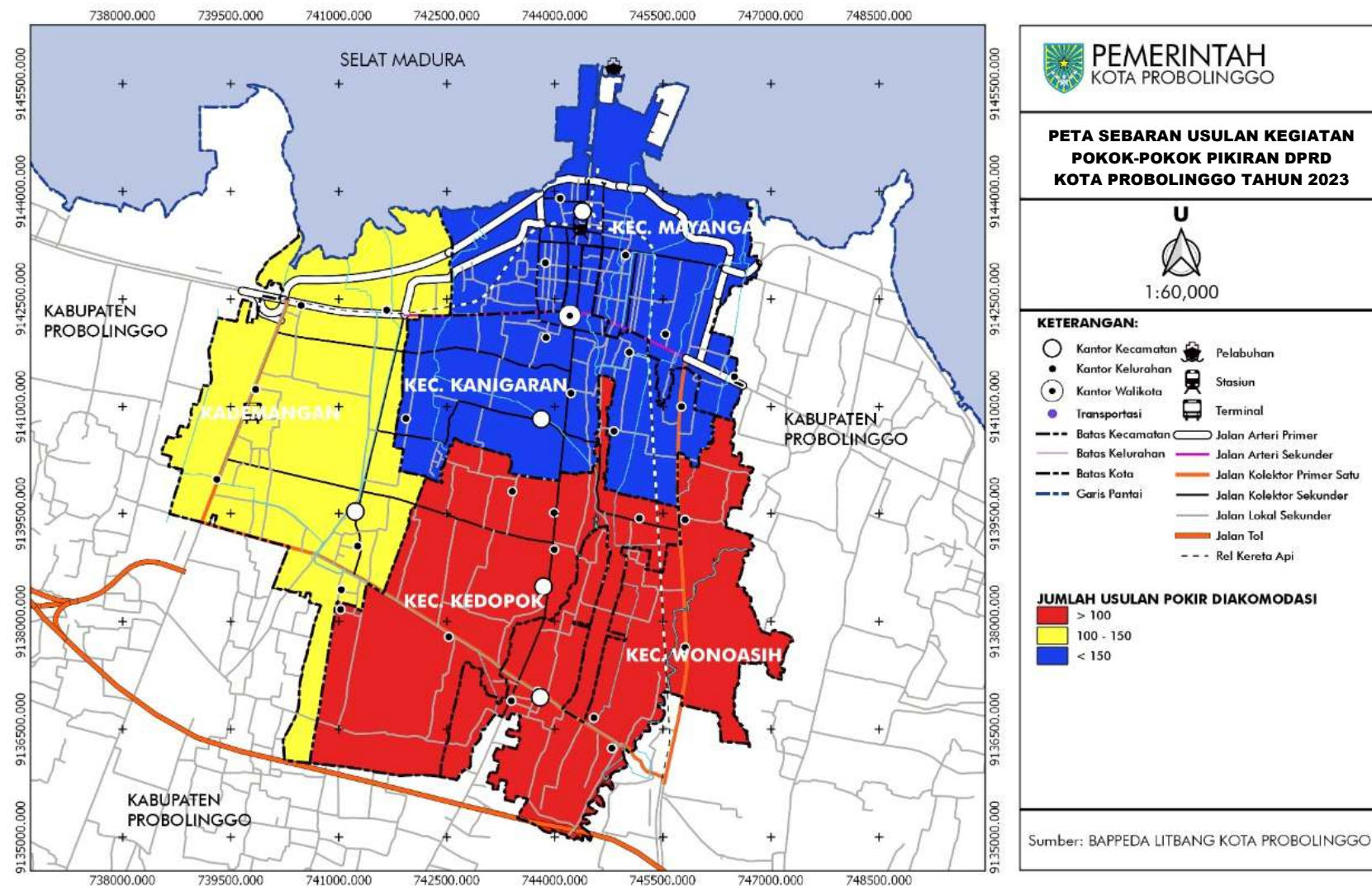
NO	PROGRAM/KEGIATAN	INDIKATOR KINERJA	VOLUME	LOKASI	KECAMATAN	KELURAHAN	PERANGKAT DAERAH TERKAIT	VALIDASI/KETERANGAN
4	(2023) Pengadaan Cermin Tikungan	Mohon bantuan sarana prasarana berupa cermin cembung atau jalur lambat untuk mengurangi resiko kecelakaan.	1 Set	Pertigaan antara Jalan Supriadi, Jalan Gbernur Suryo dan Jalan Maramis, tepatnya di depan Gapura Perum Asabri RW.12 (Mohammad Teddy), Kota Probolinggo	Kanigaran		DINAS PERHUBUNGAN	Rekomendasi : Akan ditindaklanjuti menyesuaikan anggaran Koefisien : 1 Set Anggaran : 4800000
5	(2023) Pembangunan PJU di Jalan Kota	KONDISI GELAP TIDAK ADANYA PENERANGAN JALAN	1 Unit	JL IKAN LUMBA-LUMBA Rt. 05 Rw. 02 an. (HERI SUSILO), Kota Probolinggo	Mayangan		DINAS PERHUBUNGAN	Rekomendasi : Akan ditindaklanjuti menyesuaikan anggaran Koefisien : 1 Unit Anggaran : 11000000
<b>H</b>	<b>URUSAN KECAMATAN</b>							
1	(2023) Pembangunan PJU di Jalan Lingkungan di Kecamatan Kedopok	Lampu jalan sebelah rumah dihidupkan kembali	1 titik	Jl. Bengawan Solo RT. 01/ RW. 03 (Wiwik Sri wilujeng), Kota Probolinggo	Kademangan		KECAMATAN KEDOPOK	Rekomendasi : Diakomodir Koefisien : 1 titik Anggaran : 5000000
2	(2023) Rehabilitasi Rumah Tidak Layak Huni (RTLH) di Kecamatan Kedopok (Hibah/Bansos)	Rehabilitasi RTLH	1 Unit	Jl. Mastrip Gg. Duren no 13 RT. 03/ RW. 02 (Moh. Amin Hasan), Kota Probolinggo	Kanigaran		KECAMATAN KEDOPOK	Rekomendasi : Diakomodir Koefisien : 1 Unit Anggaran : 21500000
3	(2023) Pembangunan PJU di Jalan Lingkungan di Kecamatan Kanigaran	Penerangan Jalan Gang (PJU)	4 Titik	Jl. Gubernur Suryo, RT.001, RW.006 (Siti Muklis), Kota Probolinggo	Kanigaran		KECAMATAN KANIGARAN	Rekomendasi : Akomodir, dengan menyesuaikan anggaran dan diperlukan kelengkapan proposal Koefisien : 1 Titik Anggaran : 25000000
<b>I</b>	<b>URUSAN KETENTRAMAN DAN KETERTIBAN</b>							
1	(2023) Pembangunan Sumur Resapan	Untuk menyerap air hujan	20 Meter	Jl. Sunan Ampel RT. 03 RW. 07, Kota Probolinggo	Kanigaran		BADAN PENANGGULANGAN BENCANA DAERAH	Rekomendasi : Masuk Renja ( 2 Unit Sumur Resapan ) Koefisien : 20 Meter Anggaran : 20000000





NO	PROGRAM/KEGIATAN	INDIKATOR KINERJA	VOLUME	LOKASI	KECAMATAN	KELURAHAN	PERANGKAT DAERAH TERKAIT	VALIDASI/KETERANGAN
J	URUSAN KOMUNIKASI DAN INFORMATIKA							
1	(2023) Penyediaan Papan Informasi	Kebutuhan akan Layanan Informasi untuk Masyarakat	1 unit	Jl. KH. Abdul Hamid RW.02, Kel. Kebonsari Kulon (a/n. Sugeng Mulyono), Kota Probolinggo	Kanigaran		DINAS KOMUNIKASI DAN INFORMATIKA	Rekomendasi : Diakomodir Koefisien : 1 unit Anggaran : 5000000





Gambar 4. 3 Peta Sebaran Usulan Kegiatan Pokok-pokok Pikiran DPRD Tahun 2023 Berdasarkan Wilayah





## BAB V – KERANGKA KERJA DAN PENDANAAN DAERAH

Rencana kerja dan pendanaan daerah dalam Perubahan RKPD Tahun 2023 ini berisi rencana program, kegiatan dan sub kegiatan prioritas daerah yang dilaksanakan oleh Perangkat Daerah dan disusun berdasarkan evaluasi pembangunan tahunan daerah hingga Triwulan II Tahun 2023, kedudukan tahun rencana RKPD Kota Probolinggo Tahun 2023 dalam pencapaian kinerja yang direncanakan pada Perubahan RPJMD Kota Probolinggo Tahun 2019 – 2024 sebagaimana telah dijabarkan pada Bab II – IV dokumen perubahan RKPD ini. Selain itu rencana program, kegiatan dan sub kegiatan dimaksud juga mengakomodir dan telah disinkronisasi dengan usulan kegiatan yang menjadi aspirasi dan kepentingan masyarakat yang dihimpun melalui kegiatan Musrenbang (Musyawarah Perencanaan Pembangunan Daerah) berjenjang dari tingkat Kelurahan, Kecamatan dan Kota serta Pokok-pokok Pikiran DPRD berdasarkan hasil Reses Anggota DPRD mulai pada tahapan penyusunan RKPD Induk Tahun 2023.

Untuk mencapai kesatuan pandang dalam rangka pelaksanaan tujuan dan sasaran pembangunan yang telah ditetapkan dalam dokumen Perubahan RPJMD, maka disusun prioritas, program, kegiatan dan sub kegiatan yang akan dilaksanakan oleh Perangkat Daerah untuk pelaksanaan urusan pemerintah yang diampu. Penetapan prioritas bertujuan agar kinerja pemerintah daerah dapat lebih dipertajam, yang pencapaiannya diukur melalui sasaran-sasaran yang diperinci melalui indikator beserta target kinerja program dan kegiatan. Adapun program adalah bingkai dari langkah-langkah riil berupa rangkaian kegiatan-kegiatan yang akan dilakukan, sebagai upaya untuk mencapai sasaran yang telah ditetapkan.

Penyusunan Rencana Kerja dan Pendanaan dalam Perubahan RKPD ini mengacu pada rencana program, kegiatan, dan sub kegiatan yang telah ditetapkan pada RKPD dan APBD Induk serta Perubahan Penjabaran APBD Tahun 2023 mengingat rencana kerja dimaksud disusun berdasarkan hasil verifikasi yang dilaksanakan dengan memperhatikan usulan program/kegiatan dalam Musrenbang Kota Probolinggo tahun 2023, dan tema serta prioritas pembangunan tahun 2023 yang telah disepakati dan disinkronisasi dengan kebijakan pada tingkat nasional serta provinsi. Adapun ruang lingkup perubahan dalam Rencana Kerja dan Pendanaan RKPD ini dengan penyesuaian terhadap penetapan target kinerja program/kegiatan/sub kegiatan dan pergeseran anggaran berdasarkan hasil evaluasi terhadap pelaksanaan RKPD hingga akhir Triwulan II, mengingat pada beberapa program/kegiatan/sub kegiatan telah memenuhi target kinerja yang diperjanjikan pada RKPD dan APBD induk dengan efisiensi anggaran sehingga dapat dialihkan pada kebutuhan pemenuhan anggaran kegiatan prioritas lainnya. Terdapat penambahan rincian kegiatan





prioritas baru sebagaimana dijabarkan dalam perubahan kebijakan belanja Bab III yang bersumber dari pendanaan SILPA baik DAU maupun Dana khusus. Sedangkan penurunan target kinerja pada beberapa program/kegiatan/sub kegiatan dilatarbelakangi oleh realisasi tahun berjalan dan kemungkinan pencapaian target hingga akhir periode rencana tahun 2023.

Selanjutnya dalam Perubahan RKPD dimungkinkan adanya program, kegiatan, dan sub kegiatan baru yang tidak tercantum dalam RKPD Induk. Program, kegiatan, dan sub kegiatan baru yang muncul bersumber pendanaan dari dana khusus diluar DAU Pemerintah Kota Probolinggo seperti DAK, DBHCHT, Pajak Rokok, dll yang merupakan kebijakan pemerintah yang menjadi prioritas nasional yang ditujukan untuk mendukung percepatan pembangunan daerah dan memiliki petunjuk teknis dan petunjuk pelaksanaan khusus dan mengikat yang harus dilaksanakan oleh daerah dan telah ditindaklanjuti sebelumnya melalui Peraturan Walikota tentang Perubahan Penjabaran ke-1 sampai dengan ke-6 dari APBD Tahun 2023.

Pagu indikatif setiap program / kegiatan pembangunan dihitung berdasarkan capaian indikator program / kegiatan pembangunan, kesesuaian dengan tema dan prioritas pembangunan tahunan daerah serta urgensi program / kegiatan yang dilakukan oleh tim penyusun RKPD bersama dengan TAPD, dengan langkah-langkah sebagai berikut:

1. Menentukan rencana penggunaan kapasitas riil anggaran berupa alokasi belanja langsung dan belanja tidak langsung sebagaimana telah dihitung dalam perumusan kerangka pendanaan yang dijabarkan pada Bab III ;
2. Menentukan keluaran/output setiap kegiatan ;
3. Menghitung alokasi pagu dari setiap output kegiatan untuk setiap program ;
4. Menghitung alokasi pagu setiap program setelah output kegiatan pada setiap program diverifikasi kebenarannya ;
5. Menghitung alokasi Perangkat Daerah berdasarkan program kegiatan yang menjadi tanggung jawab Perangkat Daerah dengan kesesuaian kapasitas keuangan daerah untuk pembiayaan pembangunan.

Elemen-elemen utama program prioritas memuat kegiatan yang akan dilaksanakan, kerangka waktu pelaksanaan dan Perangkat Daerah penanggungjawab. Program yang disusun harus dapat dilaksanakan dengan mempertimbangkan keterbatasan waktu, anggaran, kapasitas dan sumberdaya yang dimiliki daerah mengingat jangka waktu pelaksanaan Perubahan RKPD dan Perubahan APBD ini terbatas pada Triwulan IV. Setiap program prioritas harus memiliki indikator kinerja yang jelas dan dapat diukur tingkat capaiannya. Pencapaian kinerja program merupakan akumulasi dari pencapaian kinerja keluaran masing-masing kegiatan.

Selanjutnya, program prioritas dan pagu indikatif yang telah ditetapkan untuk Perubahan RKPD, disampaikan ke Perangkat Daerah untuk disinkronisasi dan diakomodir dalam penyusunan Perubahan Renja Perangkat Daerah. Dalam penyusunan prioritas kegiatan Perangkat Daerah juga memperhatikan kegiatan yang telah disusun dalam dokumen Renstra Perangkat Daerah sehingga terjadi keselarasan dalam penyusunan program dan kegiatan yang telah disusun oleh Pemerintah Daerah dan Perangkat Daerah. Program/kegiatan pembangunan yang tercantum dalam Perubahan RKPD ini, bukanlah



domain tunggal yang menentukan keberhasilan pembangunan di Kota Probolinggo; namun hanya bersifat stimulan yang membutuhkan apresiasi dalam bentuk partisipasi aktif dari berbagai pihak. Oleh karena itu sinergi seluruh pemangku kepentingan pembangunan Kota Probolinggo diperlukan demi tercapainya kesatuan gerak dan langkah dalam mencapai sasaran-sasaran pembangunan Kota Probolinggo tahun 2023.

Tabel 5. 1 Rekapitulasi Jumlah Program, Kegiatan, Sub Kegiatan dan Pagu Anggaran Kota Probolinggo Tahun 2023 Pendukung Prioritas Nasional

PRIORITAS NASIONAL	DUKUNGAN TERHADAP PRIORITAS NASIONAL DI DAERAH		
	Jumlah Program	Jumlah Kegiatan	Jumlah Sub Kegiatan
PRIORITAS 1 : Memperkuat Ketahanan Ekonomi untuk Pertumbuhan yang Berkualitas dan Berkeadilan	46	54	82
PRIORITAS 2 : Mengembangkan Wilayah untuk Mengurangi Kesenjangan dan Menjamin Pemerataan	1	1	1
PRIORITAS 3 : Meningkatkan Sumberdaya Manusia Berkualitas dan Berdaya Saing	48	63	169
PRIORITAS 4 : Revolusi Mental dan Pembangunan Kebudayaan	9	11	14
PRIORITAS 5 : Memperkuat Infrastruktur untuk Mendukung Pengembangan Ekonomi dan Pelayanan Dasar	25	32	58
PRIORITAS 6 : Membangun Lingkungan Hidup, Meningkatkan Bencana dan Perubahan Iklim	20	25	49
PRIORITAS 7 : Memperkuat Stabilitas Polhunkam dan Transformasi Pelayanan Publik	32	68	187



**Tabel 5. 2 Konsistensi Indikator dan Target Program P-RKPD Tahun 2023 dan RPJMD**

NO.	URUSAN	PROGRAM RPJMD		TARGET DAN SATUAN	PROGRAM RKPD		TARGET DAN SATUAN	KETERANGAN	PERANGKAT DAERAH PENANGGUNG JAWAB
(1)	(2)	(3)		(4)	(5)		(6)	(7)	(8)
1	<b>PENDIDIKAN</b>	PROGRAM PENGELOLAAN PENDIDIKAN	Persentase Satuan Pendidikan Dasar yang memenuhi Standar Pengelolaan Pendidikan Dasar	100%	PROGRAM PENGELOLAAN PENDIDIKAN	Persentase Satuan Pendidikan Dasar yang memenuhi Standar Pengelolaan Pendidikan Dasar	100%		Dinas Pendidikan dan Kebudayaan
			Persentase Satuan Pendidikan PAUD dan Nonformal yang memenuhi Standar Pengelolaan Pendidikan PAUD dan Nonformal	100%		Persentase Satuan Pendidikan PAUD dan Nonformal yang memenuhi Standar Pengelolaan Pendidikan PAUD dan Nonformal	100%		
		PROGRAM PENGEMBANGAN KURIKULUM	Persentase Satuan Pendidikan Dasar yang menerapkan Standar Mutu Pembelajaran	100%	PROGRAM PENGEMBANGAN KURIKULUM	Persentase Satuan Pendidikan Dasar yang menerapkan Standar Mutu Pembelajaran	100%		
			Persentase Satuan PAUD dan Pendidikan Nonformal yang menerapkan Standar Mutu Pembelajaran	100%		Persentase Satuan PAUD dan Pendidikan Nonformal yang menerapkan Standar Mutu Pembelajaran	100%		
		PROGRAM PENDIDIK DAN TENAGA KEPENDIDIKAN	Persentase Tenaga Pendidik dan Tenaga Kependidikan pada Pendidikan Dasar, PAUD dan Pendidikan Nonformal / Kesetaraan yang memenuhi Standar Kompetensi sesuai dengan ketentuan	100%	PROGRAM PENDIDIK DAN TENAGA KEPENDIDIKAN	Persentase Tenaga Pendidik dan Tenaga Kependidikan pada Pendidikan Dasar, PAUD dan Pendidikan Nonformal / Kesetaraan yang memenuhi Standar Kompetensi sesuai dengan ketentuan	100%		
		PROGRAM PENGENDALIAN PERIZINAN PENDIDIKAN	Persentase Satuan Pendidikan Dasar, PAUD dan Pendidikan Nonformal/Kesetaraan yang diselenggarakan oleh Masyarakat sesuai dengan syarat dan ketentuan	100%	PROGRAM PENGENDALIAN PERIZINAN PENDIDIKAN	Persentase Satuan Pendidikan Dasar, PAUD dan Pendidikan Nonformal/Kesetaraan yang diselenggarakan oleh Masyarakat sesuai dengan syarat dan ketentuan	100%		



NO.	URUSAN	PROGRAM RPJMD		TARGET DAN SATUAN	PROGRAM RKPD		TARGET DAN SATUAN	KETERANGAN	PERANGKAT DAERAH PENANGGUNG JAWAB
(1)	(2)	(3)		(4)	(5)		(6)	(7)	(8)
2	<b>KESEHATAN</b>	PROGRAM PEMENUHAN UPAYA KESEHATAN PERORANGAN DAN UPAYA KESEHATAN MASYARAKAT	Persentase pemenuhan upaya kesehatan perorangan dan upaya kesehatan masyarakat yang sesuai standar	100%	PROGRAM PEMENUHAN UPAYA KESEHATAN PERORANGAN DAN UPAYA KESEHATAN MASYARAKAT	Persentase pemenuhan Upaya Kesehatan Perorangan dan Upaya Kesehatan Masyarakat yang dilaksanakan sesuai standar	100%		DINAS KESEHATAN PPKB DAN BLUD
		PROGRAM PENINGKATAN KAPASITAS SUMBER DAYA MANUSIA KESEHATAN	Persentase sumber daya manusia kesehatan yang memenuhi standar kompetensi	80%	PROGRAM PENINGKATAN KAPASITAS SUMBER DAYA MANUSIA KESEHATAN	Persentase Sumber Daya Manusia Kesehatan yang memenuhi standar kompetensi	80%		
		PROGRAM PEMBERDAYAAN MASYARAKAT BIDANG KESEHATAN	Persentase Posyandu Puri di Kota Probolinggo	65%	PROGRAM PEMBERDAYAAN MASYARAKAT BIDANG KESEHATAN	Persentase Posyandu Puri di Kota Probolinggo	65%		
		PROGRAM SEDIAAN FARMASI, ALAT KESEHATAN DAN MAKANAN MINUMAN	Persentase fasilitasi perizinan sarana kefarmasian, toko alkes, optik, UMOT, produksi serta pengelolaan makanan dan minuman yang terlaksana sesuai standar	85%	PROGRAM SEDIAAN FARMASI, ALAT KESEHATAN DAN MAKANAN MINUMAN	Persentase Fasilitasi Perijinan Sarana Kefarmasian, Toko Alkes, Optik, UMOT, Produksi serta Pengelolaan Makanan dan Minuman yang terlaksana sesuai standar	85%		
3	<b>PEKERJAAN UMUM DAN PENATAAN RUANG</b>	PROGRAM PENGELOLAAN SUMBER DAYA AIR (SDA)	Persentase Sumber Daya Air Dalam Kondisi Baik	84%	PROGRAM PENGELOLAAN SUMBER DAYA AIR (SDA)	Persentase Sumber Daya Air Dalam Kondisi Baik	84%		DPUPR PKP
		PROGRAM PENGELOLAAN DAN PENGEMBANGAN SISTEM PENYEDIAAN AIR MINUM	Persentase Cakupan Jaringan SPAM Perpipaan	73%	PROGRAM PENGELOLAAN DAN PENGEMBANGAN SISTEM PENYEDIAAN AIR MINUM	Persentase Cakupan Jaringan SPAM Perpipaan	73%		
		PROGRAM PENGELOLAAN DAN PENGEMBANGAN SISTEM AIR LIMBAH	Cakupan Akses Layanan Air Limbah Domestik	98,29%	PROGRAM PENGELOLAAN DAN PENGEMBANGAN SISTEM AIR LIMBAH	Cakupan Akses Layanan Air Limbah Domestik	98,29%		



NO.	URUSAN	PROGRAM RPJMD		TARGET DAN SATUAN	PROGRAM RKPD		TARGET DAN SATUAN	KETERANGAN	PERANGKAT DAERAH PENANGGUNG JAWAB
(1)	(2)	(3)		(4)	(5)		(6)	(7)	(8)
		PROGRAM PENGELOLAAN DAN PENGEMBANGAN SISTEM DRAINASE	Persentase Drainase Perkotaan Dalam Kondisi Mantap	81%	PROGRAM PENGELOLAAN DAN PENGEMBANGAN SISTEM DRAINASE	Persentase Drainase Perkotaan dalam Kondisi Mantap	81%		
		PROGRAM PENATAAN BANGUNAN GEDUNG	Persentase Fasilitas Umum yang Sesuai Standar Kontruksi	89%	PROGRAM PENATAAN BANGUNAN GEDUNG	Persentase Fasilitas Umum Sesuai Standar Jasa Konstruksi	89%		
		PROGRAM PENATAAN BANGUNAN DAN LINGKUNGANNYA	Persentase permasalahan tata ruang yang terselesaikan tepat waktu	84%	PROGRAM PENATAAN BANGUNAN DAN LINGKUNGANNYA	Persentase Pemanfaatan Ruang sesuai dengan Rencana Tata Ruang	84%		
		PROGRAM PENYELENGGARAAN JALAN	Persentase Jalan dan Jembatan dalam Kondisi Mantap	81%	PROGRAM PENYELENGGARAAN JALAN	Persentase Jalan dan Jembatan dalam Kondisi Mantap	81%		
		PROGRAM PENGEMBANGAN JASA KONSTRUKSI	Persentase ijin Jasa konstruksi yang terselesaikan tepat waktu	84%	PROGRAM PENGEMBANGAN JASA KONSTRUKSI	Persentase Ijin Jasa Konstruksi yang terselesaikan Tepat Waktu	84%		
		PROGRAM PENYELENGGARAAN PENATAAN RUANG	Persentase Pemanfaatan Ruang sesuai dengan Rencana Tata Ruang	84%	PROGRAM PENYELENGGARAAN PENATAAN RUANG	Persentase Pemanfaatan Ruang sesuai dengan Rencana Tata Ruang	84%		
4	<b>PERUMAHAN RAKYAT DAN KAWASAN PERMUKIMAN</b>	PROGRAM PENGEMBANGAN PERMUKIMAN	Persentase Jalan Lingkungan dan Drainase Lingkungan dalam Kondisi Mantap	81%	PROGRAM PENGEMBANGAN PERMUKIMAN	Persentase Jalan Lingkungan dan Drainase Lingkungan dalam Kondisi Mantap	81%		DPUPR PKP
		PROGRAM PENINGKATAN PRASARANA, SARANA DAN UTILITAS UMUM (PSU)	Cakupan Lingkungan Yang Sehat dan Aman yang didukung dengan PSU	81%	PROGRAM PENINGKATAN PRASARANA, SARANA DAN UTILITAS UMUM (PSU)	Cakupan Lingkungan yang sehat dan Aman yang Didukung oleh PSU	81%		
		PROGRAM PENGEMBANGAN PERUMAHAN	Persentase ijin Site Plan yang terselesaikan tepat waktu	81%	PROGRAM PENGEMBANGAN PERUMAHAN	Persentase Ijin Site Plan yang terselesaikan Tepat Waktu	81%		
5	<b>KETENTRAMAN, KETERTIBAN UMUM, DAN PERLINDUNGAN MASYARAKAT</b>	PROGRAM PENINGKATAN KETENTERAMAN DAN KETERTIBAN UMUM	Persentase penanganan gangguan trantibum yang terselesaikan	100%	PROGRAM PENINGKATAN KETENTERAMAN DAN KETERTIBAN UMUM	Persentase penanganan gangguan trantibum yang terselesaikan	100%		Satpol PP
		PROGRAM PENCEGAHAN, PENANGGULANGAN,	Persentase Penanganan Kebakaran yang ditangani sesuai Responsife Time	60%	PROGRAM PENCEGAHAN, PENANGGULANGAN,	Persentase penanganan kebakaran yang ditangani sesuai responsife time	60%		



NO.	URUSAN	PROGRAM RPJMD		TARGET DAN SATUAN	PROGRAM RKPD		TARGET DAN SATUAN	KETERANGAN	PERANGKAT DAERAH PENANGGUNG JAWAB
(1)	(2)	(3)		(4)	(5)		(6)	(7)	(8)
		PENYELAMATAN KEBAKARAN DAN PENYELAMATAN NON KEBAKARAN			PENYELAMATAN KEBAKARAN DAN PENYELAMATAN NON KEBAKARAN				
		PROGRAM PENANGGULANGAN BENCANA	Persentase Cakupan Penanggulangan Bencana	90%	PROGRAM PENANGGULANGAN BENCANA	Persentase Cakupan Penanggulangan Bencana	90%		BPBD
6	<b>SOSIAL</b>	PROGRAM REHABILITASI SOSIAL	Persentase Pemerlu Pelayanan Kesejahteraan Sosial (PPKS) yang mendapatkan Pelayanan dan rehabilitasi Sosial	85%	PROGRAM REHABILITASI SOSIAL	Persentase Pemerlu Pelayanan Kesejahteraan Sosial (PPKS) yang mendapatkan pelayanan rehabilitasi sosial	85%		Dinsos P3A
		PROGRAM PEMBERDAYAAN SOSIAL	Persentase Potensi Sumber Kesejahteraan Sosial (PSKS) yang mendapatkan pemberdayaan sosial	80%	PROGRAM PEMBERDAYAAN SOSIAL	Persentase Potensi Sumber Kesejahteraan Sosial yang mendapatkan Pemberdayaan Sosial	80%		
		PROGRAM PERLINDUNGAN DAN JAMINAN SOSIAL	Persentase Pemerlu Pelayanan Kesejahteraan Sosial (PPKS) yang mendapatkan perlindungan dan jaminan sosial	30%	PROGRAM PERLINDUNGAN DAN JAMINAN SOSIAL	Presentase Pemerlu Pelayanan Kesejahteraan Sosial (PPKS) yang mendapatkan perlindungan dan jaminan sosial	30%		
		PROGRAM PENGELOLAAN TAMAN MAKAM PAHLAWAN	Persentase Sarana Prasarana Taman Makam Pahlawan yang terkelola	85%	PROGRAM PENGELOLAAN TAMAN MAKAM PAHLAWAN	Presentase TMP yang terkelola	85%		
		PROGRAM PENANGANAN BENCANA	Persentase Pemerlu Pelayanan Kesejahteraan Sosial (PPKS) yang mendapatkan Penanganan Bencana	80%	PROGRAM PENANGANAN BENCANA	Persentase Pemerlu Pelayanan Kesejahteraan Sosial (PPKS) yang mendapatkan Penanganan Bencana	80%		
7	<b>TENAGA KERJA</b>	PROGRAM PELATIHAN KERJA DAN PRODUKTIFITAS TENAGA KERJA	Persentase peningkatan Pelatihan dan produktifitas tenaga kerja	99,3%	PROGRAM PELATIHAN KERJA DAN PRODUKTIFITAS TENAGA KERJA	Persentase peningkatan Pelatihan dan produktifitas tenaga kerja	99,3%		Dinas Perindustrian dan Tenaga Kerja
		PROGRAM PENEMPATAN TENAGA KERJA	Persentase penempatan tenaga kerja	99,3%	PROGRAM PENEMPATAN TENAGA KERJA	Persentase penempatan tenaga kerja	99,3%		



NO.	URUSAN	PROGRAM RPJMD		TARGET DAN SATUAN	PROGRAM RKPD		TARGET DAN SATUAN	KETERANGAN	PERANGKAT DAERAH PENANGGUNG JAWAB
(1)	(2)	(3)		(4)	(5)		(6)	(7)	(8)
		PROGRAM HUBUNGAN INDUSTRIAL	Persentase Perusahaan yang memenuhi persyaratan kerja	70%	PROGRAM HUBUNGAN INDUSTRIAL	Persentase Perusahaan yang memenuhi persyaratan kerja	70%		
			Persentase penurunan kasus perselisihan hubungan industrial	56%		Persentase penurunan kasus perselisihan hubungan industrial	56%		
8	<b>PEMBERDAYAAN PEREMPUAN DAN PERLINDUNGAN ANAK</b>	PROGRAM PENGARUSUTAMAAN GENDER DAN PEMBERDAYAAN PEREMPUAN	Presentase Peningkatan Peran Serta Kelompok Masyarakat dan Perangkat Daerah dalam Pengarusutamaan Gender (PUG)	51%	PROGRAM PENGARUSUTAMAAN GENDER DAN PEMBERDAYAAN PEREMPUAN	Presentase Peningkatan Peran Serta Kelompok Masyarakat dan Perangkat Daerah dalam Pengarusutamaan Gender (PUG)	51%		Dinsos P3A
		PROGRAM PERLINDUNGAN KHUSUS ANAK	Persentase efektifitas P2TP2A dalam penanganan permasalahan anak	100%	PROGRAM PERLINDUNGAN KHUSUS ANAK	Persentase efektifitas P2TP2A dalam penanganan permasalahan anak	100%		
		PROGRAM PENGELOLAAN SISTEM DATA GENDER DAN ANAK	Persentase data gender dan anak yang terpilah	30%	PROGRAM PENGELOLAAN SISTEM DATA GENDER DAN ANAK	Persentase data gender dan anak yang terpilah	30%		
		PROGRAM PERLINDUNGAN PEREMPUAN	Persentase efektifitas P2TP2A dalam penanganan permasalahan perempuan	100%	PROGRAM PERLINDUNGAN PEREMPUAN	Persentase efektifitas P2TP2A dalam penanganan permasalahan perempuan	100%		
		PROGRAM PEMENUHAN HAK ANAK (PHA)	Persentase pencapaian indikator Kota Layak Anak	80%	PROGRAM PEMENUHAN HAK ANAK (PHA)	Persentase pencapaian indikator Kota Layak Anak	80%		
9	<b>PENGENDALIAN PENDUDUK DAN KELUARGA BERENCANA</b>	PROGRAM PENGENDALIAN PENDUDUK	Persentase ketersediaan data mikro keluarga yang sesuai ketentuan	90%	PROGRAM PENGENDALIAN PENDUDUK	Persentase ketersediaan data mikro keluarga yang sesuai ketentuan	90%		Dinas Kesehatan Pengendalian Penduduk dan KB
		PROGRAM PEMBERDAYAAN DAN PENINGKATAN KELUARGA SEJAHTERA (KS)	Persentase pasangan usia subur yang menjadi peserta KB aktif	85%	PROGRAM PEMBERDAYAAN DAN PENINGKATAN KELUARGA SEJAHTERA (KS)	Persentase kelompok Kegiatan Pemberdayaan dan Peningkatan Keluarga Sejahtera (KS) yang aktif melakukan kegiatan sesuai ketentuan	85%		



NO.	URUSAN	PROGRAM RPJMD		TARGET DAN SATUAN	PROGRAM RKPD		TARGET DAN SATUAN	KETERANGAN	PERANGKAT DAERAH PENANGGUNG JAWAB
(1)	(2)	(3)		(4)	(5)		(6)	(7)	(8)
		PROGRAM PEMBINAAN KELUARGA BERENCANA (KB)	Persentase kelompok pemberdayaan dan peningkatan keluarga sejahtera (KS) yang aktif melakukan kegiatan sesuai ketentuan	85%	PROGRAM PEMBINAAN KELUARGA BERENCANA (KB)	Persentase pasangan usia subur yang menjadi peserta KB aktif	85%		
10	<b>ADMINISTRASI KEPENDUDUKAN DAN PENCATATAN SIPIL</b>	PROGRAM PENDAFTARAN PENDUDUK	Persentase penduduk yang memiliki KTP-el	100%	PROGRAM PENDAFTARAN PENDUDUK	Persentase penduduk yang memiliki KTP-el	100%		Dispendukcapil
		PROGRAM PENCATATAN SIPIL	Persentase penduduk usia 0-18 tahun yang memiliki akta kelahiran	99%	PROGRAM PENCATATAN SIPIL	Persentase penduduk usia 0-18 tahun yang memiliki akta kelahiran	99%		
		PROGRAM PENGELOLAAN INFORMASI ADMINISTRASI KEPENDUDUKAN	Persentase SIAK dalam kondisi baik	100%	PROGRAM PENGELOLAAN INFORMASI ADMINISTRASI KEPENDUDUKAN	Persentase jaringan SIAK dalam kondisi baik	100%		
			Persentase data kependudukan yang dimanfaatkan	100%		Persentase data kependudukan yang dimanfaatkan	100%		
		PROGRAM PENGELOLAAN PROFIL KEPENDUDUKAN	Persentase ketersediaan data kependudukan dan pencatatan sipil	100%	PROGRAM PENGELOLAAN PROFIL KEPENDUDUKAN	Persentase ketersediaan data kependudukan dan pencatatan sipil	100%		
11	<b>PEMBERDAYAAN MASYARAKAT DAN DESA</b>	PROGRAM PEMBERDAYAAN LEMBAGA KEMASYARAKATAN, LEMBAGA ADAT, DAN MASYARAKAT HUKUM ADAT	Persentase Peningkatan Potensi dan Sumber Kesejahteraan Sosial (PSKS) yang Berpartisipasi Dalam Upaya Pemberdayaan Masyarakat	90%	PROGRAM PEMBERDAYAAN LEMBAGA KEMASYARAKATAN, LEMBAGA ADAT, DAN MASYARAKAT HUKUM ADAT	Persentase Peningkatan Potensi dan Sumber Kesejahteraan Sosial (PSKS) yang Berpartisipasi Dalam Upaya Pemberdayaan Masyarakat	90%		Dinsos P3A
		PROGRAM PEMBERDAYAAN MASYARAKAT DESA DAN KELURAHAN	Persentase Peningkatan Lembaga Masyarakat yang Aktif	80%	PROGRAM PEMBERDAYAAN MASYARAKAT DESA DAN KELURAHAN	Persentase Peningkatan Lembaga Masyarakat yang Aktif	80%		KECAMATAN MAYANGAN
		PROGRAM PEMBERDAYAAN MASYARAKAT DESA DAN KELURAHAN	Persentase Peningkatan Lembaga Masyarakat yang Aktif	90%	PROGRAM PEMBERDAYAAN MASYARAKAT DESA DAN KELURAHAN	Persentase Peningkatan Lembaga Masyarakat yang Aktif	90%		KECAMATAN WONOASIH



NO.	URUSAN	PROGRAM RPJMD		TARGET DAN SATUAN	PROGRAM RKPD		TARGET DAN SATUAN	KETERANGAN	PERANGKAT DAERAH PENANGGUNG JAWAB
(1)	(2)	(3)		(4)	(5)		(6)	(7)	(8)
		PROGRAM PEMBERDAYAAN MASYARAKAT DESA DAN KELURAHAN	Persentase Peningkatan Lembaga Masyarakat yang Aktif	100%	PROGRAM PEMBERDAYAAN MASYARAKAT DESA DAN KELURAHAN	Persentase Peningkatan Lembaga Masyarakat yang Aktif	100%		KECAMATAN KEDOPOK
		PROGRAM PEMBERDAYAAN MASYARAKAT DESA DAN KELURAHAN	Persentase Peningkatan Lembaga Masyarakat yang Aktif	90%	PROGRAM PEMBERDAYAAN MASYARAKAT DESA DAN KELURAHAN	Persentase Peningkatan Lembaga Masyarakat yang Aktif	90%		KECAMATAN KANIGARAN
		PROGRAM PEMBERDAYAAN MASYARAKAT DESA DAN KELURAHAN	Persentase Peningkatan Lembaga Masyarakat yang Aktif	90%	PROGRAM PEMBERDAYAAN MASYARAKAT DESA DAN KELURAHAN	Persentase Peningkatan Lembaga Masyarakat yang Aktif	90%		KECAMATAN KADEMANGAN
12	<b>PANGAN</b>	PROGRAM PENINGKATAN DIVERSIFIKASI DAN KETAHANAN PANGAN MASYARAKAT	Rasio ketersediaan pangan	0,65	PROGRAM PENINGKATAN DIVERSIFIKASI DAN KETAHANAN PANGAN MASYARAKAT	Rasio Ketersediaan Pangan (Skor)	0,65		Disperta, KP dan Perikanan
		PROGRAM PENANGANAN KERAWANAN PANGAN	Persentase penanganan daerah rawan pangan	100%	PROGRAM PENANGANAN KERAWANAN PANGAN	Persentase penanganan daerah rawan pangan	100%		
		PROGRAM PENGAWASAN KEAMANAN PANGAN	Persentase Pangan Segar yang memenuhi syarat	80%	PROGRAM PENGAWASAN KEAMANAN PANGAN	Persentase Pangan Segar yang memenuhi syarat	80%		
13	<b>PERTANAHAN</b>	PROGRAM PENYELESAIAN SENGKETA TANAH GARAPAN	Persentase Permasalahan Pertanahan yang Terselesaikan	94%	PROGRAM PENYELESAIAN SENGKETA TANAH GARAPAN	Persentase Permasalahan Pertanahan yang Terselesaikan	94%		DPUPR PKP
		PROGRAM PENGELOLAAN IZIN LOKASI	Persentase Ijin Lokasi yang Terselesaikan Tepat Waktu	84%	-	-	-	Sesuai dengan UU Cipta Kerja maka Izin Lokasi telah dihapus sehingga program tidak dapat dilaksanakan	



NO.	URUSAN	PROGRAM RPJMD		TARGET DAN SATUAN	PROGRAM RKPD		TARGET DAN SATUAN	KETERANGAN	PERANGKAT DAERAH PENANGGUNG JAWAB
(1)	(2)	(3)		(4)	(5)		(6)	(7)	(8)
14	<b>LINGKUNGAN HIDUP</b>	PROGRAM PENGENDALIAN PENCEMARAN DAN/ATAU KERUSAKAN LINGKUNGAN HIDUP	Persentase Mutu Air Dan Udara Dengan Kualitas Baik	80%	PROGRAM PENGENDALIAN PENCEMARAN DAN/ATAU KERUSAKAN LINGKUNGAN HIDUP	Persentase Mutu Air Dan Udara Dengan Kualitas Baik	80%		DLH
		PROGRAM PENGELOLAAN PERSAMPAHAN	Persentase Timbulan Sampah Yang Terlayani	80%	PROGRAM PENGELOLAAN PERSAMPAHAN	Persentase Timbulan Sampah Yang Terlayani	80%		
		PROGRAM PENGELOLAAN KEANEKARAGAMAN HAYATI (KEHATI)	Persentase Tutupan Lahan Publik	20%	PROGRAM PENGELOLAAN KEANEKARAGAMAN HAYATI (KEHATI)	Persentase Tutupan Lahan Publik	20%		
		PROGRAM PERENCANAAN LINGKUNGAN HIDUP	Persentase Kegiatan atau Usaha Berijin yang Mempunyai Dokumen Lingkungan	71%	PROGRAM PERENCANAAN LINGKUNGAN HIDUP	Persentase Kegiatan atau Usaha Berijin yang Mempunyai Dokumen Lingkungan	71%		
		PROGRAM PENGENDALIAN BAHAN BERBAHAYA DAN BERACUN (B3) DAN LIMBAH BAHAN BERBAHAYA DAN BERACUN (LIMBAH B3)	Persentase Penerbitan Rekomendasi Teknis Izin Pengelolaan Limbah B3 Skala Kota	80%	PROGRAM PENGENDALIAN BAHAN BERBAHAYA DAN BERACUN (B3) DAN LIMBAH BAHAN BERBAHAYA DAN BERACUN (LIMBAH B3)	Persentase Penerbitan Rekomendasi Teknis Izin Pengelolaan Limbah B3 Skala Kota	80%		
		PROGRAM PEMBINAAN DAN PENGAWASAN TERHADAP IZIN LINGKUNGAN DAN IZIN PERLINDUNGAN DAN PENGELOLAAN LINGKUNGAN HIDUP (PPLH)	Persentase Pelaku Usaha/ Kegiatan Yang Taat Terhadap Izin Lingkungan Dan Izin PPLH Yang Diterbitkan Oleh Pemerintah Daerah Kota	80%	PROGRAM PEMBINAAN DAN PENGAWASAN TERHADAP IZIN LINGKUNGAN DAN IZIN PERLINDUNGAN DAN PENGELOLAAN LINGKUNGAN HIDUP (PPLH)	Persentase Pelaku Usaha/Kegiatan yang Taat Terhadap Izin Lingkungan dan Izin PPLH yang Diterbitkan Oleh Pemerintah Daerah Kota	80%		
		PROGRAM PENINGKATAN PENDIDIKAN, PELATIHAN DAN PENYULUHAN	Prosentase Partisipasi Organisasi Pemerintah/ Non Pemerintah, Lembaga Pendidikan dan Kelompok Masyarakat Yang	50%	PROGRAM PENINGKATAN PENDIDIKAN, PELATIHAN DAN PENYULUHAN	Persentase Partisipasi Organisasi Pemerintah/Non Pemerintah, Lembaga Pendidikan dan Kelompok Masyarakat yang Berperan	50%		



NO.	URUSAN	PROGRAM RPJMD		TARGET DAN SATUAN	PROGRAM RKPD		TARGET DAN SATUAN	KETERANGAN	PERANGKAT DAERAH PENANGGUNG JAWAB
(1)	(2)	(3)		(4)	(5)		(6)	(7)	(8)
		LINGKUNGAN HIDUP UNTUK MASYARAKAT	Berperan Aktif dalam Pengelolaan Lingkungan		LINGKUNGAN HIDUP UNTUK MASYARAKAT	Aktif Dalam Pengelolaan Lingkungan			
		PROGRAM PENGHARGAAN LINGKUNGAN HIDUP UNTUK MASYARAKAT	Prosentase Partisipasi Organisasi Pemerintah/ Non Pemerintah, dan Kelompok Masyarakat Yang Mengikuti Kegiatan Penghargaan Pengelolaan Lingkungan Hidup	60%	PROGRAM PENGHARGAAN LINGKUNGAN HIDUP UNTUK MASYARAKAT	Persentase Partisipasi Organisasi Pemerintah/Non Pemerintah dan Kelompok Masyarakat yang Mengikuti Kegiatan Penghargaan Pengelolaan Lingkungan Hidup	60%		
		PROGRAM PENANGANAN PENGADUAN LINGKUNGAN HIDUP	Persentase Kasus Pengaduan Lingkungan Hidup Masyarakat Yang Tertangani	80%	PROGRAM PENANGANAN PENGADUAN LINGKUNGAN HIDUP	Persentase Kasus Pengaduan Lingkungan Hidup Masyarakat yang Tertangani	80%		
15	PERHUBUNGAN	PROGRAM PENYELENGGARAAN LALU LINTAS DAN ANGKUTAN JALAN (LLAJ)	Persentase Sarana dan Prasarana Perlengkapan jalan sesuai Standar Kementerian Perhubungan	90%	PROGRAM PENYELENGGARAAN LALU LINTAS DAN ANGKUTAN JALAN (LLAJ)	Prosentase Sarana dan Prasarana Perlengkapan jalan sesuai standar Kementerian Perhubungan	90%		Dinas Perhubungan
Persentase Penurunan Angka Pelanggaran Angkutan Jalan	11%		Persentase Penurunan Angka Pelanggaran Angkutan Jalan	11%					
Persentase Ruas Jalan yang terlayani Trayek Angkutan Kota	20%		Persentase Ruas Jalan yang terlayani Trayek Angkutan Kota	20%					
Persentase Kendaraan Bermotor yang Lulus Uji KIR	98%		Persentase Kendaraan Bermotor yang Lulus Uji Berkala	98%					
Persentase Pemenuhan	20%		Persentase Pemenuhan-Dokumen Kajian Bidang Perhubungan	20%					
		PROGRAM PENGELOLAAN PELAYARAN	Prosentase Jumlah Pelanggaran Kapal <7GT	2%	PROGRAM PENGELOLAAN PELAYARAN	Prosentase Jumlah Pelanggaran Kapal dibawah 7GT	2%		



NO.	URUSAN	PROGRAM RPJMD		TARGET DAN SATUAN	PROGRAM RKPD		TARGET DAN SATUAN	KETERANGAN	PERANGKAT DAERAH PENANGGUNG JAWAB
(1)	(2)	(3)		(4)	(5)		(6)	(7)	(8)
16	<b>KOMUNIKASI DAN INFORMATIKA</b>	PROGRAM PENGELOLAAN INFORMASI DAN KOMUNIKASI PUBLIK	Persentase media komunikasi yang dikelola	90%	PROGRAM PENGELOLAAN INFORMASI DAN KOMUNIKASI PUBLIK	Persentase media komunikasi yang dikelola	90%		Diskominfo
		PROGRAM PENGELOLAAN APLIKASI INFORMATIKA	Persentase aplikasi informatika yang terintegrasi	69%	PROGRAM PENGELOLAAN APLIKASI INFORMATIKA	Persentase aplikasi informatika yang terintegrasi	69%		
	<b>STATISTIK</b>	PROGRAM PENYELENGGARAAN STATISTIK SEKTORAL	Persentase release data statistik tepat waktu	100%	PROGRAM PENYELENGGARAAN STATISTIK SEKTORAL	Persentase Release Data Statistik Tepat Waktu	100%		Diskominfo
	<b>PERSANDIAN</b>	PROGRAM PENYELENGGARAAN PERSANDIAN UNTUK PENGAMANAN INFORMASI	Persentase Layanan Keamanan Informasi yang Diterapkan	50%	PROGRAM PENYELENGGARAAN PERSANDIAN UNTUK PENGAMANAN INFORMASI	Persentase Layanan Keamanan Informasi yang Diterapkan	50%		Diskominfo
17	<b>KOPERASI DAN USAHA MIKRO</b>	PROGRAM PENGAWASAN DAN PEMERIKSAAN KOPERASI	Persentase Peningkatan Jumlah Koperasi Sehat	1%	PROGRAM PENGAWASAN DAN PEMERIKSAAN KOPERASI		1%		DKUP
		PROGRAM PEMBERDAYAAN USAHA MENENGAH, USAHA KECIL, DAN USAHA MIKRO (UMKM)	Persentase Usaha Mikro yang mendapatkan Fasilitas Pemberdayaan Usaha	2,34%	PROGRAM PEMBERDAYAAN USAHA MENENGAH, USAHA KECIL, DAN USAHA MIKRO (UMKM)	Persentase Usaha Mikro yang mendapatkan Fasilitas Pemberdayaan Usaha	2,34%		
		PROGRAM PELAYANAN IZIN USAHA SIMPAN PINJAM	Persentase Peningkatan Jumlah Koperasi Aktif	1%	PROGRAM PELAYANAN IZIN USAHA SIMPAN PINJAM	Peningkatan Jumlah Koperasi Aktif	1%		
		PROGRAM PENDIDIKAN DAN LATIHAN PERKOPERASIAN	Persentase SDM Koperasi yang mendapat fasilitas Diklat Perkoperasian	52%	PROGRAM PENDIDIKAN DAN LATIHAN PERKOPERASIAN	Jumlah SDM Koperasi yang Berkompeten	52%		
		PROGRAM PEMBERDAYAAN DAN PERLINDUNGAN KOPERASI	Persentase Peningkatan Jumlah Koperasi yang Mandiri	0,25%	PROGRAM PEMBERDAYAAN DAN PERLINDUNGAN KOPERASI	Peningkatan Jumlah Koperasi dan UKM yang Mandiri	0,25%		
		PROGRAM PENGEMBANGAN UMKM	Persentase Pelaku Usaha Mikro yang mendapatkan	0,91%	PROGRAM PENGEMBANGAN UMKM	Persentase Pelaku Usaha Mikro Yang Mendapatkan	0,91%		



NO.	URUSAN	PROGRAM RPJMD		TARGET DAN SATUAN	PROGRAM RKPD		TARGET DAN SATUAN	KETERANGAN	PERANGKAT DAERAH PENANGGUNG JAWAB
(1)	(2)	(3)		(4)	(5)		(6)	(7)	(8)
			Fasilitasi Pengembangan Usaha			Fasilitasi Pengembangan Usaha			
18	<b>PENANAMAN MODAL</b>	PROGRAM PENGEMBANGAN IKLIM PENANAMAN MODAL	Persentase pertumbuhan nilai investasi	0,7%	PROGRAM PENGEMBANGAN IKLIM PENANAMAN MODAL	Persentase pertumbuhan nilai investasi	0,7%		Dinas Penanaman Modal, PTSP
		PROGRAM PROMOSI PENANAMAN MODAL	Persentase promosi dan peluang investasi yang dipromosikan	100%	PROGRAM PROMOSI PENANAMAN MODAL	Persentase promosi dan peluang investasi yang dipromosikan	100%		
		PROGRAM PELAYANAN PENANAMAN MODAL	Persentase Ijin yang terbit tepat waktu	100%	PROGRAM PELAYANAN PENANAMAN MODAL	Persentase Ijin yang terbit tepat waktu	100%		
		PROGRAM PENGENDALIAN PELAKSANAAN PENANAMAN MODAL	Persentase peningkatan pengendalian penanaman modal	100%	PROGRAM PENGENDALIAN PELAKSANAAN PENANAMAN MODAL	Persentase peningkatan pengendalian penanaman modal	100%		
		PROGRAM PENGELOLAAN DATA DAN SISTEM INFORMASI PENANAMAN MODAL	Persentase ketersediaan data dan informasi PM	100%	PROGRAM PENGELOLAAN DATA DAN SISTEM INFORMASI PENANAMAN MODAL	Persentase ketersediaan data dan informasi PM	100%		
19	<b>KEBUDAYAAN</b>	PROGRAM PENGEMBANGAN KEBUDAYAAN	Persentase Kebudayaan Dalam Daerah yang dikembangkan	100%	PROGRAM PENGEMBANGAN KEBUDAYAAN	Persentase Kebudayaan Dalam Daerah yang dikembangkan	100%		Dinas Pendidikan dan Kebudayaan
		PROGRAM PENGEMBANGAN Kesenian TRADISIONAL	Persentase Kesenian Tradisional yang dikembangkan	100%	PROGRAM PENGEMBANGAN Kesenian TRADISIONAL	Persentase Kesenian Tradisional yang dikembangkan	100%		
		PROGRAM PEMBINAAN SEJARAH	Persentase Sejarah Lokal yang dilestarikan	100%	PROGRAM PEMBINAAN SEJARAH	Persentase Sejarah Lokal yang dilestarikan	100%		
		PROGRAM PELESTARIAN DAN PENGELOLAAN CAGAR BUDAYA	Persentase Cagar Budaya yang dilestarikan dan dikelola	100%	PROGRAM PELESTARIAN DAN PENGELOLAAN CAGAR BUDAYA	Persentase Cagar Budaya yang dilestarikan dan dikelola	100%		
		PROGRAM PENGELOLAAN PERMUSEUMAN	Persentase Museum yang dikelola	100%	PROGRAM PENGELOLAAN PERMUSEUMAN	Persentase Museum yang dikelola	100%		



NO.	URUSAN	PROGRAM RPJMD		TARGET DAN SATUAN	PROGRAM RKPD		TARGET DAN SATUAN	KETERANGAN	PERANGKAT DAERAH PENANGGUNG JAWAB
(1)	(2)	(3)		(4)	(5)		(6)	(7)	(8)
20	PERPUSTAKAAN	PROGRAM PEMBINAAN PERPUSTAKAAN	IKM Layanan Perpustakaan	79	PROGRAM PEMBINAAN PERPUSTAKAAN	IKM Layanan Perpustakaan	79		Disperpussip
			Persentase Peningkatan Perpustakaan yang dibina	8%		Persentase Peningkatan Perpustakaan yang dibina	8%		
21	KEARSIPAN	PROGRAM PENGELOLAAN ARSIP	Persentase Peningkatan Arsip yang Dikelola	14,45%	PROGRAM PENGELOLAAN ARSIP	Persentase Peningkatan Arsip yang Dikelola	14,45%		Disperpussip
			Persentase Perangkat Daerah yang menerapkan pengelolaan arsip sesuai standart	90%		Persentase Perangkat Daerah yang menerapkan pengelolaan arsip sesuai standart	90%		
22	PEMUDA DAN OLAH RAGA	PROGRAM PENGEMBANGAN KAPASITAS DAYA SAING KEOLAHRAGAAN	Persentase atlet berprestasi	35%	PROGRAM PENGEMBANGAN KAPASITAS DAYA SAING KEOLAHRAGAAN	Persentase atlet berprestasi	35%		Dinas Kepemudaan, Olahraga dan Pariwisata
		PROGRAM PENGEMBANGAN KAPASITAS DAYA SAING KEPEMUDAAN	persentase pemuda berprestasi	60%	PROGRAM PENGEMBANGAN KAPASITAS DAYA SAING KEPEMUDAAN	persentase pemuda berprestasi	60%		
		PROGRAM PENGEMBANGAN KAPASITAS KEPRAMUKAAN	persentase organisasi pramuka yang dibina	90%	PROGRAM PENGEMBANGAN KAPASITAS KEPRAMUKAAN	persentase organisasi pramuka yang dibina	90%		
23	PERIKANAN	PROGRAM PENGELOLAAN PERIKANAN BUDIDAYA	Persentase Peningkatan Produksi Perikanan Budidaya	0,07%	PROGRAM PENGELOLAAN PERIKANAN BUDIDAYA	Persentase Peningkatan Produksi Perikanan Budidaya	1%	Peningkatan target dengan pertimbangan ' - Adanya penambahan jumlah pembudidaya baru - Menurunnya angka mortalitas ikan	Disperta, KP dan Perikanan
		PROGRAM PENGELOLAAN PERIKANAN TANGKAP	Persentase Peningkatan Produksi Perikanan Tangkap	1%	PROGRAM PENGELOLAAN PERIKANAN TANGKAP	Persentase Peningkatan Produksi Perikanan Tangkap	1%		



NO.	URUSAN	PROGRAM RPJMD		TARGET DAN SATUAN	PROGRAM RKPD		TARGET DAN SATUAN	KETERANGAN	PERANGKAT DAERAH PENANGGUNG JAWAB
(1)	(2)	(3)		(4)	(5)		(6)	(7)	(8)
		PROGRAM PENGOLAHAN DAN PEMASARAN HASIL PERIKANAN	Nilai Tambah Produk Perikanan	27800 Rp./ Kg	PROGRAM PENGOLAHAN DAN PEMASARAN HASIL PERIKANAN	Nilai Tambah Produk Perikanan	30601 Rp./Kg	Peningkatan target dengan pertimbangan : Meningkatnya harga bahan baku dan bahan pendukung sehingga meningkatkan harga jual	
		PROGRAM PENGAWASAN SUMBER DAYA KELAUTAN DAN PERIKANAN	Prosentase peningkatan perairan darat yang mendapatkan pengawasan	1%	PROGRAM PENGAWASAN SUMBER DAYA KELAUTAN DAN PERIKANAN	Persentase perairan darat yang mendapat pengawasan	1%		
24	<b>PARIWISATA</b>	PROGRAM PENINGKATAN DAYA TARIK DESTINASI PARIWISATA	Prosentase Destinasi Wisata Yang Berkembang	5%	PROGRAM PENINGKATAN DAYA TARIK DESTINASI PARIWISATA	Prosentase Destinasi Wisata Yang Berkembang	5%		Dinas Kepemudaan, Olahraga dan Pariwisata
		PROGRAM PENGEMBANGAN SUMBER DAYA PARIWISATA DAN EKONOMI KREATIF	Persentase Komunitas Ekonomi Kreatif yang Berkembang	7%	PROGRAM PENGEMBANGAN SUMBER DAYA PARIWISATA DAN EKONOMI KREATIF	Persentase Komunitas Ekonomi Kreatif Yg Berkembang	7%		
		PROGRAM PENGEMBANGAN EKONOMI KREATIF MELALUI PEMANFAATAN DAN PERLINDUNGAN HAK KEKAYAAN INTELEKTUAL	persentase peningkatan sarpas ekonomi kreatif yang di pelihara	5%	PROGRAM PENGEMBANGAN EKONOMI KREATIF MELALUI PEMANFAATAN DAN PERLINDUNGAN HAK KEKAYAAN INTELEKTUAL	persentase peningkatan sarpas ekonomi kreatif yang di pelihara	5%		
		PROGRAM PEMASARAN PARIWISATA	persentase angka kunjungan wisatawan	13%	PROGRAM PEMASARAN PARIWISATA	persentase angka kunjungan wisatawan	13%		
25	<b>PERTANIAN</b>	PROGRAM PENYULUHAN PERTANIAN	Persentase Peningkatan Produktivitas Pertanian	0,1%	PROGRAM PENYULUHAN PERTANIAN	Persentase Peningkatan Produktivitas Pertanian	0,1%		Disperta, KP dan Perikanan



NO.	URUSAN	PROGRAM RPJMD		TARGET DAN SATUAN	PROGRAM RKPD		TARGET DAN SATUAN	KETERANGAN	PERANGKAT DAERAH PENANGGUNG JAWAB
(1)	(2)	(3)		(4)	(5)		(6)	(7)	(8)
		PROGRAM PENYEDIAAN DAN PENGEMBANGAN PRASARANA PERTANIAN	Persentase Peningkatan Produksi Tanaman Pangan, Hortikultura dan Perkebunan	0,1%	PROGRAM PENYEDIAAN DAN PENGEMBANGAN PRASARANA PERTANIAN	Persentase Peningkatan Produksi Tanaman Pangan, Hortikultura dan Perkebunan	0,1%		
		PROGRAM PENYEDIAAN DAN PENGEMBANGAN SARANA PERTANIAN	Persentase Peningkatan Produksi Ternak	1%	PROGRAM PENYEDIAAN DAN PENGEMBANGAN SARANA PERTANIAN	Persentase Peningkatan Produksi Ternak	0,55%	Menurunnya target dengan pertimbangan - Ketersediaan lahan pakan hijauan menurun - Semakin tingginya pendidikan yang membuat minat di sektor peternakan menurun - Pola kepemilikan yang tradisional menyebabkan sulitnya mencapai BEP	
		PROGRAM PENGENDALIAN KESEHATAN HEWAN DAN KESEHATAN MASYARAKAT VETERINER	Persentase Peningkatan Pencegahan Penyakit Hewan / Ternak	1%	PROGRAM PENGENDALIAN KESEHATAN HEWAN DAN KESEHATAN MASYARAKAT VETERINER	Persentase Peningkatan Pencegahan Penyakit Hewan / Ternak	1%		
		PROGRAM PENGENDALIAN DAN PENANGGULANGAN BENCANA PERTANIAN	Persentase Peningkatan Nilai Tambah Produk Hasil pertanian	1%	PROGRAM PENGENDALIAN DAN PENANGGULANGAN BENCANA PERTANIAN	Persentase Peningkatan Nilai Tambah Produk Hasil pertanian	1%		



NO.	URUSAN	PROGRAM RPJMD		TARGET DAN SATUAN	PROGRAM RKPD		TARGET DAN SATUAN	KETERANGAN	PERANGKAT DAERAH PENANGGUNG JAWAB
(1)	(2)	(3)		(4)	(5)		(6)	(7)	(8)
		PROGRAM PERIZINAN USAHA PERTANIAN	Persentase Produk dan Unit Usaha Sarana Produksi Ternak yang memenuhi legalitas	90%	PROGRAM PERIZINAN USAHA PERTANIAN	Persentase Produk dan Unit Usaha Sarana Produksi Ternak yang memenuhi legalitas	90%		
26	<b>PERDAGANGAN</b>	PROGRAM PENINGKATAN SARANA DISTRIBUSI PERDAGANGAN	Persentase Kebutuhan Sarana Distribusi Perdagangan yang disediakan	77%	PROGRAM PENINGKATAN SARANA DISTRIBUSI PERDAGANGAN	Persentase Sarana Distribusi Perdagangan yang baik	77%		DKUP
		PROGRAM STABILISASI HARGA BARANG KEBUTUHAN POKOK DAN BARANG PENTING	Persentase Harga Barang Kebutuhan Pokok dan Barang Penting yang terkendali	82%	PROGRAM STABILISASI HARGA BARANG KEBUTUHAN POKOK DAN BARANG PENTING	Persentase Kestabilan Harga Barang Kebutuhan Pokok dan Barang Penting yang terkendali	82%		
		PROGRAM PENGEMBANGAN EKSPOR	Persentase Peningkatan Nilai Ekspor	1%	PROGRAM PENGEMBANGAN EKSPOR	Persentase Peningkatan Nilai Ekspor	1%		
		PROGRAM STANDARDISASI DAN PERLINDUNGAN KONSUMEN	Persentase Alat UTP yang memenuhi standar secara Metrologi Legal	85%	PROGRAM STANDARDISASI DAN PERLINDUNGAN KONSUMEN	Persentase Alat UTP yang memenuhi standar secara Metrologi Legal	85%		
27	<b>PERINDUSTRIAN</b>	PROGRAM PERENCANAAN DAN PEMBANGUNAN INDUSTRI	Persentase Kebutuhan Perencanaan dan Evaluasi Pembangunan Industri yang Difasilitasi	82%	PROGRAM PERENCANAAN DAN PEMBANGUNAN INDUSTRI	Persentase Kebutuhan Perencanaan dan Evaluasi Pembangunan Industri yang Difasilitasi	82%		Dinas Perindustrian dan Tenaga Kerja
		PROGRAM PENGENDALIAN IZIN USAHA INDUSTRI KABUPATEN/KOTA	Persentase Ijin Usaha Industri yang difasilitasi	81%	PROGRAM PENGENDALIAN IZIN USAHA INDUSTRI KABUPATEN/KOTA	Persentase Ijin Usaha Industri yang difasilitasi	81%		
		PROGRAM PENGELOLAAN SISTEM INFORMASI INDUSTRI NASIONAL	Persentase Data Industri yang dikelola dengan SIINAS (Sistem Informasi Industri Nasional)	81%	PROGRAM PENGELOLAAN SISTEM INFORMASI INDUSTRI NASIONAL	Persentase Data Industri yang dikelola dengan SIINAS (Sistem Informasi Industri Nasional)	81%		



NO.	URUSAN	PROGRAM RPJMD		TARGET DAN SATUAN	PROGRAM RKPD		TARGET DAN SATUAN	KETERANGAN	PERANGKAT DAERAH PENANGGUNG JAWAB
(1)	(2)	(3)		(4)	(5)		(6)	(7)	(8)
28	<b>SEKRETARIAT DAERAH</b>	PROGRAM PEMERINTAHAN DAN KESEJAHTERAAN RAKYAT	Persentase Layanan Pemerintahan Bidang Hukum Yang Terselesaikan	100%	PROGRAM PEMERINTAHAN DAN KESEJAHTERAAN RAKYAT	Persentase Layanan Pemerintahan Bidang Hukum Yang Terselesaikan	100%		Sekretariat Daerah
			Persentase rumusan kebijakan yang ditetapkan di bidang kesejahteraan rakyat	100%		Persentase rumusan kebijakan yang ditetapkan di bidang kesejahteraan rakyat	100%		
			Persentase rumusan kebijakan yang ditetapkan di bidang pemerintahan	100%		Persentase rumusan kebijakan yang ditetapkan di bidang pemerintahan	100%		
		PROGRAM PEREKONOMIAN DAN PEMBANGUNAN	Persentase kebijakan bidang perekonomian dan pembangunan yang difasilitasi	85%	PROGRAM PEREKONOMIAN DAN PEMBANGUNAN	Persentase kebijakan bidang perekonomian dan pembangunan yang difasilitasi	85% 100%		
29	<b>SEKRETARIAT DPRD</b>	PROGRAM DUKUNGAN PELAKSANAAN TUGAS DAN FUNGSI DPRD	Indeks Kepuasan Masyarakat	73	PROGRAM DUKUNGAN PELAKSANAAN TUGAS DAN FUNGSI DPRD	Indeks Kepuasan Masyarakat	73		Sekretariat DPRD
30	<b>PERENCANAAN</b>	PROGRAM PERENCANAAN, PENGENDALIAN DAN EVALUASI PEMBANGUNAN DAERAH	Persentase keselarasan dokumen perencanaan	95%	PROGRAM PERENCANAAN, PENGENDALIAN DAN EVALUASI PEMBANGUNAN DAERAH	Persentase keselarasan dokumen perencanaan	95%		Bappeda Litbang
		PROGRAM KOORDINASI DAN SINKRONISASI PERENCANAAN PEMBANGUNAN DAERAH	Persentase PD lingkup bidang Perekonomian dan SDA, Pemerintahan dan Pembangunan Manusia, Infrastruktur dan Kewilayahan yang menyusun dokumen berkualitas baik	100%	PROGRAM KOORDINASI DAN SINKRONISASI PERENCANAAN PEMBANGUNAN DAERAH	Persentase PD lingkup bidang Perekonomian dan SDA, Pemerintahan dan Pembangunan Manusia, Infrastruktur dan Kewilayahan yang menyusun dokumen berkualitas baik	100%		
31	<b>PENELITIAN DAN PENGEMBANGAN</b>	PROGRAM PENELITIAN DAN PENGEMBANGAN DAERAH	Persentase Hasil Penelitian dan Pengembangan yang Dimanfaatkan dalam	85%	PROGRAM PENELITIAN DAN PENGEMBANGAN DAERAH	Persentase Hasil Penelitian dan Pengembangan yang Dimanfaatkan dalam	85%		Bappeda Litbang



NO.	URUSAN	PROGRAM RPJMD		TARGET DAN SATUAN	PROGRAM RKPD		TARGET DAN SATUAN	KETERANGAN	PERANGKAT DAERAH PENANGGUNG JAWAB
(1)	(2)	(3)		(4)	(5)		(6)	(7)	(8)
			Perumusan Perencanaan Pembangunan			Perumusan Perencanaan Pembangunan			
32	<b>KEUANGAN</b>	PROGRAM PENGELOLAAN KEUANGAN DAERAH	Persentase Perencanaan Anggaran Perangkat Daerah yang berkualitas	100%	PROGRAM PENGELOLAAN KEUANGAN DAERAH	Persentase Perencanaan Anggaran Perangkat Daerah yang berkualitas	100%		BPPKAD
			Persentase Pengelolaan Perbendaharaan dan Kas Daerah Yang Tepat	85%		Persentase Pengelolaan Perbendaharaan dan Kas Daerah Yang Tepat	85%		
			Persentase Perangkat Daerah Menyelesaikan Laporan Keuangan yang berkualitas	100%		Persentase Perangkat Daerah Menyelesaikan Laporan Keuangan yang Berkualitas	100%		
		PROGRAM PENGELOLAAN BARANG MILIK DAERAH	Persentase Pengelolaan Barang Milik Pemerintah Daerah yang Valid dan Akuntabel	88%	PROGRAM PENGELOLAAN BARANG MILIK DAERAH	Persentase Pengelolaan Barang Milik Pemerintah Daerah yang Valid dan Akuntabel	88%		
		PROGRAM PENGELOLAAN PENDAPATAN	Persentase Peningkatan Penerimaan Pendapatan Pajak Daerah	4%	PROGRAM PENGELOLAAN PENDAPATAN	Persentase Peningkatan Penerimaan Pendapatan Pajak Daerah	3%	Penurunan Target tidak sesuai RPJMD karena Berdasarkan proyeksi Pendapatan dan tingkat pertumbuhan Ekonomi di Masyarakat masih dikatakan menurun Dikarnakan masih dalam pemulihan pasca pandemi Covid - 19	



NO.	URUSAN	PROGRAM RPJMD		TARGET DAN SATUAN	PROGRAM RKPD		TARGET DAN SATUAN	KETERANGAN	PERANGKAT DAERAH PENANGGUNG JAWAB
(1)	(2)	(3)		(4)	(5)		(6)	(7)	(8)
33	<b>RUTIN ORGANISASI PERANGKAT DAERAH</b>	PROGRAM PENUNJANG URUSAN PEMERINTAHAN DAERAH KABUPATEN/KOTA	Persentase Capaian Kinerja Program Minimal 80%	100%	PROGRAM PENUNJANG URUSAN PEMERINTAHAN DAERAH KABUPATEN/KOTA	Persentase Capaian Kinerja Program Minimal 80%	100%		Dinas Pendidikan dan Kebudayaan
		PROGRAM PENUNJANG URUSAN PEMERINTAHAN DAERAH KABUPATEN/KOTA	Persentase Capaian Kinerja Program Minimal 80%	100%	PROGRAM PENUNJANG URUSAN PEMERINTAHAN DAERAH KABUPATEN/KOTA	Persentase Capaian Kinerja Program Minimal 80%	100%		DINAS KESEHATAN PPKB DAN BLUD
		PROGRAM PENUNJANG URUSAN PEMERINTAHAN DAERAH KABUPATEN/KOTA	Persentase Capaian Kinerja Program Minimal 80%	80%	PROGRAM PENUNJANG URUSAN PEMERINTAHAN DAERAH KABUPATEN/KOTA	Persentase Capaian Kinerja Program Minimal 80 %	80%		Dinas PUPR Perkim
		PROGRAM PENUNJANG URUSAN PEMERINTAHAN DAERAH KABUPATEN/KOTA	Persentase Capaian Kinerja Program Minimal 80%	90%	PROGRAM PENUNJANG URUSAN PEMERINTAHAN DAERAH KABUPATEN/KOTA	Persentase penunjang urusan pemerintah daerah	90%		Satpol PP
		PROGRAM PENUNJANG URUSAN PEMERINTAHAN DAERAH KABUPATEN/KOTA	Persentase Capaian Kinerja Program Minimal 80%	80%	PROGRAM PENUNJANG URUSAN PEMERINTAHAN DAERAH KABUPATEN/KOTA	Persentase Capaian Kinerja Program minimal 80%	80%		BPBD
		PROGRAM PENUNJANG URUSAN PEMERINTAHAN DAERAH KABUPATEN/KOTA	Persentase penunjang urusan pemerintah daerah yang terselesaikan	100%	PROGRAM PENUNJANG URUSAN PEMERINTAHAN DAERAH KABUPATEN/KOTA	Persentase penunjang urusan pemerintah daerah yang terselesaikan	100%		Dinsos P3A
		PROGRAM PENUNJANG URUSAN PEMERINTAHAN DAERAH KABUPATEN/KOTA	Persentase Capaian Kinerja Program Minimal 80%	100%	PROGRAM PENUNJANG URUSAN PEMERINTAHAN DAERAH KABUPATEN/KOTA	Persentase Capaian Kinerja Program Minimal 80%	100%		Dinas Penanaman Modal, PTSP dan Tenaga Kerja



NO.	URUSAN	PROGRAM RPJMD		TARGET DAN SATUAN	PROGRAM RKPD		TARGET DAN SATUAN	KETERANGAN	PERANGKAT DAERAH PENANGGUNG JAWAB
(1)	(2)	(3)		(4)	(5)		(6)	(7)	(8)
		PROGRAM PENUNJANG URUSAN PEMERINTAHAN DAERAH KABUPATEN/KOTA	Persentase Capaian Kinerja Program Minimal 80%		PROGRAM PENUNJANG URUSAN PEMERINTAHAN DAERAH KABUPATEN/KOTA	Persentase Capaian Kinerja Program Minimal 80%	100%		Dinas Perindustrian dan Tenaga Kerja
		PROGRAM PENUNJANG URUSAN PEMERINTAHAN DAERAH KABUPATEN/KOTA	Persentase Capaian Kinerja Program Minimal 80%	95%	PROGRAM PENUNJANG URUSAN PEMERINTAHAN DAERAH KABUPATEN/KOTA	Persentase Capaian Kinerja Program Minimal 80%	95%		Disperta, KP dan Perikanan
		PROGRAM PENUNJANG URUSAN PEMERINTAHAN DAERAH KABUPATEN/KOTA	Persentase Capaian Kinerja Program Minimal 80%	85%	PROGRAM PENUNJANG URUSAN PEMERINTAHAN DAERAH KABUPATEN/KOTA	Persentase Capaian Kinerja Program Minimal 80%	85%		DLH
		PROGRAM PENUNJANG URUSAN PEMERINTAHAN DAERAH KABUPATEN/KOTA	Persentase Capaian Kinerja Program Minimal 80%	100%	PROGRAM PENUNJANG URUSAN PEMERINTAHAN DAERAH KABUPATEN/KOTA	Persentase Capaian Kinerja Program Minimal 80%	100%		Dispendukcapil
		PROGRAM PENUNJANG URUSAN PEMERINTAHAN DAERAH KABUPATEN/KOTA	Persentase Capaian Kinerja Program Minimal 80%	90%	PROGRAM PENUNJANG URUSAN PEMERINTAHAN DAERAH KABUPATEN/KOTA	Persentase Capaian Kinerja Program Minimal 80%	90%		Dishub
		PROGRAM PENUNJANG URUSAN PEMERINTAHAN DAERAH KABUPATEN/KOTA	Persentase Capaian Kinerja Program Minimal 80%	100%	PROGRAM PENUNJANG URUSAN PEMERINTAHAN DAERAH KABUPATEN/KOTA	Persentase Capaian Kinerja Program Minimal 80%	100%		Diskominfo
		PROGRAM PENUNJANG URUSAN PEMERINTAHAN DAERAH KABUPATEN/KOTA	Persentase Capaian Kinerja Program Minimal 80%	82%	PROGRAM PENUNJANG URUSAN PEMERINTAHAN DAERAH KABUPATEN/KOTA	Persentase Capaian Kinerja Program Minimal	82%		DKUPP



NO.	URUSAN	PROGRAM RPJMD		TARGET DAN SATUAN	PROGRAM RKPD		TARGET DAN SATUAN	KETERANGAN	PERANGKAT DAERAH PENANGGUNG JAWAB
(1)	(2)	(3)		(4)	(5)		(6)	(7)	(8)
		PROGRAM PENUNJANG URUSAN PEMERINTAHAN DAERAH KABUPATEN/KOTA	Persentase Capaian Kinerja Program Minimal 80%	87%	PROGRAM PENUNJANG URUSAN PEMERINTAHAN DAERAH KABUPATEN/KOTA	Persentase Capaian Kinerja Program Minimal 80%	87%		Dinas Kepemudaan, Olahraga dan Pariwisata
		PROGRAM PENUNJANG URUSAN PEMERINTAHAN DAERAH KABUPATEN/KOTA	Persentase Capaian Kinerja Program Minimal 80%	100%	PROGRAM PENUNJANG URUSAN PEMERINTAHAN DAERAH KABUPATEN/KOTA	Persentase Capaian Kinerja Program Minimal 80%	100%		Disperpusip
		PROGRAM PENUNJANG URUSAN PEMERINTAHAN DAERAH KABUPATEN/KOTA	Persentase Capaian Kinerja Program Minimal 80% (Bagian Keuangan & Sarpras)	80%	PROGRAM PENUNJANG URUSAN PEMERINTAHAN DAERAH KABUPATEN/KOTA	Persentase Capaian Kinerja Program Minimal 80%	80%		Sekretariat Daerah
		PROGRAM PENUNJANG URUSAN PEMERINTAHAN DAERAH KABUPATEN/KOTA	Persentase Capaian Kinerja Program Minimal 80%	100%	PROGRAM PENUNJANG URUSAN PEMERINTAHAN DAERAH KABUPATEN/KOTA	Persentase Capaian Kinerja Program Minimal 80%	100%		Sekretariat DPRD
		PROGRAM PENUNJANG URUSAN PEMERINTAHAN DAERAH KABUPATEN/KOTA	Persentase Capaian Kinerja Program Minimal 80%	86%	PROGRAM PENUNJANG URUSAN PEMERINTAHAN DAERAH KABUPATEN/KOTA	Persentase Capaian Kinerja Program Minimal 80%	86%		Bappeda Litbang
		PROGRAM PENUNJANG URUSAN PEMERINTAHAN DAERAH KABUPATEN/KOTA	Persentase Capaian Kinerja Program Minimal 80%	97%	PROGRAM PENUNJANG URUSAN PEMERINTAHAN DAERAH KABUPATEN/KOTA	Persentase Capaian Kinerja Program Minimal 80%	97%		BPPKAD
		PROGRAM PENUNJANG URUSAN PEMERINTAHAN DAERAH KABUPATEN/KOTA	Persentase Capaian Kinerja Program Minimal 80%	83%	PROGRAM PENUNJANG URUSAN PEMERINTAHAN DAERAH KABUPATEN/KOTA	Persentase Capaian Kinerja Program Minimal 80%	83%		BKPSDM



NO.	URUSAN	PROGRAM RPJMD		TARGET DAN SATUAN	PROGRAM RKPD		TARGET DAN SATUAN	KETERANGAN	PERANGKAT DAERAH PENANGGUNG JAWAB
(1)	(2)	(3)		(4)	(5)		(6)	(7)	(8)
		PROGRAM PENUNJANG URUSAN PEMERINTAHAN DAERAH KABUPATEN/KOTA	Persentase Capaian Kinerja Program Minimal 80%	94%	PROGRAM PENUNJANG URUSAN PEMERINTAHAN DAERAH KABUPATEN/KOTA	Persentase Capaian Kinerja Program Minimal 80%	94%		Inspektorat
		PROGRAM PENUNJANG URUSAN PEMERINTAHAN DAERAH KABUPATEN/KOTA	Persentase Capaian Kinerja Program Minimal 80%	95%	PROGRAM PENUNJANG URUSAN PEMERINTAHAN DAERAH KABUPATEN/KOTA	Persentase Capaian Kinerja Program Minimal 80%	95%		Bakesbangpol
		PROGRAM PENUNJANG URUSAN PEMERINTAHAN DAERAH KABUPATEN/KOTA	Persentase Capaian Kinerja Program Minimal 80%	99%	PROGRAM PENUNJANG URUSAN PEMERINTAHAN DAERAH KABUPATEN/KOTA	Persentase Capaian Kinerja Program Minimal 80%	99%		Kecamatan Kanigaran
		PROGRAM PENUNJANG URUSAN PEMERINTAHAN DAERAH KABUPATEN/KOTA	Persentase Capaian Kinerja Program Minimal 80%	100%	PROGRAM PEMBERDAYAAN MASYARAKAT DESA DAN KELURAHAN	Persentase Capaian Kinerja Program Minimal 80%	100%		Kecamatan Kademangan
		PROGRAM PENUNJANG URUSAN PEMERINTAHAN DAERAH KABUPATEN/KOTA	Persentase Capaian Kinerja Program Minimal 80%	100%	PROGRAM PENUNJANG URUSAN PEMERINTAHAN DAERAH KABUPATEN/KOTA	Persentase Capaian Kinerja Program Minimal 80%	100%		Kecamatan Kedopok
		PROGRAM PENUNJANG URUSAN PEMERINTAHAN DAERAH KABUPATEN/KOTA	Persentase Capaian Kinerja Program Minimal 80%	100%	PROGRAM PENUNJANG URUSAN PEMERINTAHAN DAERAH KABUPATEN/KOTA	Persentase Capaian Kinerja Program Minimal 80%	100%		Kecamatan Mayangan



NO.	URUSAN	PROGRAM RPJMD		TARGET DAN SATUAN	PROGRAM RKPD		TARGET DAN SATUAN	KETERANGAN	PERANGKAT DAERAH PENANGGUNG JAWAB
(1)	(2)	(3)		(4)	(5)		(6)	(7)	(8)
		PROGRAM PENUNJANG URUSAN PEMERINTAHAN DAERAH KABUPATEN/KOTA	Persentase Capaian Kinerja Program Minimal 80%	100%	PROGRAM PENUNJANG URUSAN PEMERINTAHAN DAERAH KABUPATEN/KOTA	Persentase Capaian Kinerja Program Minimal 80%	100%		Kecamatan Wonoasih
34	<b>KEPEGAWAIAN</b>	PROGRAM KEPEGAWAIAN DAERAH	Persentase Capaian Layanan Kepegawaian	95%	PROGRAM KEPEGAWAIAN DAERAH	Persentase Capaian Layanan Kepegawaian	95%		BKPSDM
			Persentase Capaian Kualifikasi, Kinerja dan Disiplin Aparatur Sipil Negara	76%		Persentase Capaian Kualifikasi, Kinerja dan Disiplin Aparatur Sipil Negara	76%		
			Persentase Capaian Pengembangan Karier Aparatur Sipil Negara	90%		Persentase Capaian Pengembangan Karier Aparatur Sipil Negara	90%		
35	<b>PENDIDIKAN DAN PELATIHAN</b>	PROGRAM PENGEMBANGAN SUMBER DAYA MANUSIA	Persentase Capaian Kompetensi Aparatur Sipil Negara	63%	PROGRAM PENGEMBANGAN SUMBER DAYA MANUSIA	Persentase Capaian Kompetensi Aparatur Sipil Negara	63%		BKPSDM
36	<b>KESATUAN BANGSA DAN POLITIK</b>	PROGRAM PENINGKATAN KEWASPADAAN NASIONAL DAN PENINGKATAN KUALITAS DAN FASILITASI PENANGANAN KONFLIK SOSIAL	Persentase Penanganan Kejadian Terkait Konflik Sosial	100%	PROGRAM PENINGKATAN KEWASPADAAN NASIONAL DAN PENINGKATAN KUALITAS DAN FASILITASI PENANGANAN KONFLIK SOSIAL	Persentase Penanganan Kejadian Terkait Konflik Sosial	100%		Bakesbangpol
		PROGRAM PENGUATAN IDEOLOGI PANCASILA DAN KARAKTER KEBANGSAAN	Persentase partisipasi lembaga dalam kegiatan yang mendorong penguatan ideologi Pancasila dan Wawasan Kebangsaan	85%	PROGRAM PENGUATAN IDEOLOGI PANCASILA DAN KARAKTER KEBANGSAAN	Persentase Partisipasi Lembaga Dalam Kegiatan Yang mendorong Penguatan Ideologi Pancasila dan Wawasan Kebangsaan	85%		



NO.	URUSAN	PROGRAM RPJMD		TARGET DAN SATUAN	PROGRAM RKPD		TARGET DAN SATUAN	KETERANGAN	PERANGKAT DAERAH PENANGGUNG JAWAB
(1)	(2)	(3)		(4)	(5)		(6)	(7)	(8)
		PROGRAM PEMBINAAN DAN PENGEMBANGAN KETAHANAN EKONOMI, SOSIAL, DAN BUDAYA	Persentase Partisipasi Lembaga Dalam Ketahanan Ekonomi, Sosial dan Budaya	85%	PROGRAM PEMBINAAN DAN PENGEMBANGAN KETAHANAN EKONOMI, SOSIAL, DAN BUDAYA	Partisipasi Lembaga Dalam Ketahanan Ekonomi, Sosial dan Budaya	85%		
		PROGRAM PENINGKATAN PERAN PARTAI POLITIK DAN LEMBAGA PENDIDIKAN MELALUI PENDIDIKAN POLITIK DAN PENGEMBANGAN ETIKA SERTA BUDAYA POLITIK	Presentase Partai Politik dan Lembaga Pendidikan yang Melaksanakan Pendidikan Politik dan PENGEMBANGAN ETIKA SERTA BUDAYA POLITIK	90%	PROGRAM PENINGKATAN PERAN PARTAI POLITIK DAN LEMBAGA PENDIDIKAN MELALUI PENDIDIKAN POLITIK DAN PENGEMBANGAN ETIKA SERTA BUDAYA POLITIK	Persentase Partai Politik dan Lembaga Pendidikan Yang Melaksanakan Pendidikan Politik dan Pengembangan Etika Serta Budaya Politik	90%		
		PROGRAM PEMBERDAYAAN DAN PENGAWASAN ORGANISASI KEMASYARAKATAN	Persentase Partisipasi Orkemas	87%	PROGRAM PEMBERDAYAAN DAN PENGAWASAN ORGANISASI KEMASYARAKATAN	Persentase Partisipasi Ormas	87%		
37	KECAMATAN	PROGRAM PENYELENGGARAAN PEMERINTAHAN DAN PELAYANAN PUBLIK	Indeks Kepuasan Masyarakat (IKM)	84	PROGRAM PENYELENGGARAAN PEMERINTAHAN DAN PELAYANAN PUBLIK	Indeks Kepuasan Masyarakat	84		KECAMATAN KANIGARAN
		PROGRAM PENYELENGGARAAN PEMERINTAHAN DAN PELAYANAN PUBLIK	Indeks Kepuasan Masyarakat (IKM)	84,78	PROGRAM PENYELENGGARAAN PEMERINTAHAN DAN PELAYANAN PUBLIK	IKM	84,78		KECAMATAN KADEMANGAN
		PROGRAM PENYELENGGARAAN PEMERINTAHAN DAN PELAYANAN PUBLIK	Indeks Kepuasan Masyarakat (IKM)	82,5	PROGRAM PENYELENGGARAAN PEMERINTAHAN DAN PELAYANAN PUBLIK	Indeks Kepuasan Masyarakat	82,5		KECAMATAN KEDOPOK
		PROGRAM PENYELENGGARAAN PEMERINTAHAN DAN PELAYANAN PUBLIK	Indeks Kepuasan Masyarakat (IKM)	100	PROGRAM PENYELENGGARAAN PEMERINTAHAN DAN PELAYANAN PUBLIK	Indeks Kepuasan Masyarakat (IKM)	100		KECAMATAN WONOASIH
		PROGRAM PENYELENGGARAAN PEMERINTAHAN DAN PELAYANAN PUBLIK	Indeks Kepuasan Masyarakat (IKM)	84,9	PROGRAM PENYELENGGARAAN PEMERINTAHAN DAN PELAYANAN PUBLIK	Indeks Kepuasan Masyarakat (IKM)	84,9		KECAMATAN MAYANGAN



NO.	URUSAN	PROGRAM RPJMD		TARGET DAN SATUAN	PROGRAM RKPD		TARGET DAN SATUAN	KETERANGAN	PERANGKAT DAERAH PENANGGUNG JAWAB
(1)	(2)	(3)		(4)	(5)		(6)	(7)	(8)
		PROGRAM PENYELENGGARAAN URUSAN PEMERINTAHAN UMUM	Persentase Penurunan Gangguan Keamanan	25%	PROGRAM PENYELENGGARAAN URUSAN PEMERINTAHAN UMUM	Persentase Penurunan Gangguan Keamanan	25%		KECAMATAN KANIGARAN
		PROGRAM PENYELENGGARAAN URUSAN PEMERINTAHAN UMUM	Persentase Penurunan Gangguan Keamanan	21%	PROGRAM PENYELENGGARAAN URUSAN PEMERINTAHAN UMUM	Persentase Penurunan Gangguan Keamanan	21%		KECAMATAN KADEMANGAN
		PROGRAM PENYELENGGARAAN URUSAN PEMERINTAHAN UMUM	Persentase Penurunan Gangguan Keamanan	22%	PROGRAM PENYELENGGARAAN URUSAN PEMERINTAHAN UMUM	Persentase Penurunan Gangguan Keamanan	22%		KECAMATAN KEDOPOK
		PROGRAM PENYELENGGARAAN URUSAN PEMERINTAHAN UMUM	Persentase penurunan Gangguan Keamanan	22%	PROGRAM PENYELENGGARAAN URUSAN PEMERINTAHAN UMUM	Persentase penurunan Gangguan Keamanan	22%		KECAMATAN WONOASIH
		PROGRAM PENYELENGGARAAN URUSAN PEMERINTAHAN UMUM	Persentase Penurunan Gangguan Keamanan	24%	PROGRAM PENYELENGGARAAN URUSAN PEMERINTAHAN UMUM	Persentase Penurunan Gangguan Keamanan	24%		KECAMATAN MAYANGAN
38	<b>PENGAWASAN</b>	PROGRAM PENYELENGGARAAN PENGAWASAN	Persentase PD dengan hasil evaluasi kinerja minimal memuaskan	100%	PROGRAM PENYELENGGARAAN PENGAWASAN	Persentase Perangkat Daerah dengan hasil evaluasi kinerja minimal memuaskan	100%		INSPEKTORAT
			Persentase Penanganan Hasil Temuan Pemeriksaan	100%		Persentase penanganan Hasil Temuan Pemeriksaan	100%		
			Persentase penanganan kasus / pengaduan masyarakat yang terselesaikan	100%		Persentase penanganan kasus/pengaduan masyarakat yang terselesaikan	100%		
		PROGRAM PERUMUSAN KEBIJAKAN, PENDAMPINGAN DAN ASISTENSI	Level Maturitas SPIP	III	PROGRAM PERUMUSAN KEBIJAKAN, PENDAMPINGAN DAN ASISTENSI	Level Maturitas SPIP	III		



**Tabel 5. 3 Perubahan Rencana Kerja dan Pendanaan Daerah Kota Probolinggo Tahun 2023**



Tabel 5.3 Perubahan Kerangka Kerja dan Pendanaan  
Daerah Tahun 2023

Kode					Urusan/ Bidang Urusan/ Program/ Kegiatan/ Sub Kegiatan	Indikator Program/ Kegiatan/ Sub Kegiatan	Target Akhir Periode RPJMD	Realisasi Capaian RKPD Tahun 2021	Prakiraan Capaian Target RKPD Tahun 2022	Capaian Kinerja dan Kerangka Pendanaan								Kelompok Sasaran	Prakiraan Maju Rencana Tahun 2024		Perangkat Daerah Penanggung Jawab	
										Target 2023		Pagu Indikatif			Lokasi	Sumber Dana	Prioritas		Target	Pagu Indikatif		
										Semula	Menjadi	RKPD 2023	APBD 2023	RKPD 2023 Perubahan			Nasional					Daerah
1					URUSAN PEMERINTAHAN WAJIB YANG BERKAITAN DENGAN PELAYANAN DASAR																	
1	01				URUSAN PEMERINTAHAN BIDANG PENDIDIKAN							119,764,142,506	189,380,879,793	189,070,129,750					101,036,840,321,515			
1	01	01			PROGRAM PENUNJANG URUSAN Pemerintahan DAERAH KABUPATEN/KOTA	Persentase Capaian Kinerja Program Minimal 80%	Persentase		Persentase	100 Persentase	100 Persentase	98,604,820,646	136,271,583,933	135,406,567,822					100 Persentase	100,979,566,461,515		
1	01	01	2.01		Perencanaan, Penganggaran, dan Evaluasi Kinerja Perangkat Daerah	Persentase Capaian Kinerja Kegiatan Perangkat Daerah Minimal 80%	persentase		persentase	100 persentase	100 persentase	403,502,400	403,645,600	209,207,850					100 persentase	455,000,000		
1	01	01	2.01	01	Penyusunan Dokumen Perencanaan Perangkat Daerah	Jumlah Dokumen Perencanaan Perangkat Daerah				7 Dokumen	7 Dokumen	10,863,200	10,863,200	9,307,350	Kota Probolinggo, Semua Kecamatan, Semua Kelurahan	Dana Transfer Umum- Dana Bagi Hasil	Meningkatkan Sumber Daya Manusia Yang Berkualitas Dan Berdaya Saing	7. Peningkatan ketentraman, ketertiban umum serta efektivitas tatakelola penyelenggaraa n pemerintahan dan pelayanan publik	Bidang, Sub Bagian, Sub Unit (Satuan Pendidikan Dasar SD dan SMP Negeri), Satuan Pendidikan Swasta, Instansi Lintas Fungsi terkait	7 Dokumen	55,000,000	DINAS PENDIDIKAN DAN KEBUDAYAAN
1	01	01	2.01	06	Koordinasi dan Penyusunan Laporan Capaian Kinerja dan Ikhtisar Realisasi Kinerja SKPD	Jumlah Laporan Capaian Kinerja dan Ikhtisar Realisasi Kinerja SKPD dan Laporan Hasil Koordinasi Penyusunan Laporan Capaian Kinerja dan Ikhtisar Realisasi Kinerja SKPD				25 Laporan	25 Laporan	392,639,200	392,782,400	199,900,500	Kota Probolinggo, Semua Kecamatan, Semua Kelurahan	Dana Transfer Umum- Dana Bagi Hasil	Meningkatkan Sumber Daya Manusia Yang Berkualitas Dan Berdaya Saing	7. Peningkatan ketentraman, ketertiban umum serta efektivitas tatakelola penyelenggaraa n pemerintahan dan pelayanan publik	Bidang, Sub Bagian, Sub Unit (Satuan Pendidikan Dasar SD dan SMP Negeri), Satuan Pendidikan Swasta, Instansi Lintas Fungsi terkait	25 Laporan	400,000,000	DINAS PENDIDIKAN DAN KEBUDAYAAN
1	01	01	2.02		Administrasi Keuangan Perangkat Daerah	Persentase Administrasi Keuangan Sesuai Ketentuan	Persentase		Persentase	100 Persentase	100 Persentase	95,845,406,526	133,451,099,713	133,109,223,308					100 Persentase	100,976,651,461,515		



Penetapan Perubahan Rencana Kerja Pemerintah Daerah (RKPD) Kota Probolinggo Tahun 2023																						
Kode					Urusan/ Bidang Urusan/ Program/ Kegiatan/ Sub Kegiatan	Indikator Program/ Kegiatan/ Sub Kegiatan	Target Akhir Periode RPJMD	Realisasi Capaian RKPD Tahun 2021	Prakiraan Capaian Target RKPD Tahun 2022	Capaian Kinerja dan Kerangka Pendanaan							Kelompok Sasaran	Prakiraan Maju Rencana Tahun 2024		Perangkat Daerah Penanggung Jawab		
										Target 2023		Pagu Indikatif			Lokasi	Sumber Dana		Prioritas			Target	Pagu Indikatif
										Semula	Menjadi	RKPD 2023	APBD 2023	RKPD 2023 Perubahan				Nasional	Daerah			
1	01	01	2.02	01	Penyediaan Gaji dan Tunjangan ASN	Jumlah Orang yang Menerima Gaji dan Tunjangan ASN				1351 Orang/bulan	1351 Orang/bulan	95,358,259,026	132,963,952,213	132,654,773,203	Semua Kab/Kota, Semua Kecamatan, Semua Kelurahan	Dana Transfer Umum-Dana Alokasi Umum DAK Non Fisik-TPG PNSD DAK Non Fisik-Tamsil Guru PNSD	Memperkuat Stabilitas Polhukhankam Dan Transformasi Pelayanan Publik	7. Peningkatan ketentraman, ketertiban umum serta efektivitas tatakelola penyelenggaraa n pemerintahan dan pelayanan publik	ASN dan PPPK Dinas Pendidikan dan Kebudayaan Kota Probolinggo	1351 Orang/bulan	100,976,281,461,515	DINAS PENDIDIKAN DAN KEBUDAYAAN
1	01	01	2.02	02	Penyediaan Administrasi Pelaksanaan Tugas ASN	Jumlah Dokumen Hasil Penyediaan Administrasi Pelaksanaan Tugas ASN				12 Dokumen	12 Dokumen	467,147,500	467,147,500	444,632,105	Semua Kab/Kota, Semua Kecamatan, Semua Kelurahan	Dana Transfer Umum-Dana Bagi Hasil	Memperkuat Stabilitas Polhukhankam Dan Transformasi Pelayanan Publik	7. Peningkatan ketentraman, ketertiban umum serta efektivitas tatakelola penyelenggaraa n pemerintahan dan pelayanan publik	ASN dan PPPK Dinas Pendidikan dan Kebudayaan Kota Probolinggo	12 Dokumen	350,000,000	DINAS PENDIDIKAN DAN KEBUDAYAAN
1	01	01	2.02	07	Koordinasi dan Penyusunan Laporan Keuangan Bulanan/ Triwulanan/ Semesteran SKPD	Jumlah Laporan Keuangan Bulanan/ Triwulanan/ Semesteran SKPD dan Laporan Koordinasi Penyusunan Laporan Keuangan Bulanan/Triwulanan/Semesteran SKPD				12 Laporan	12 Laporan	20,000,000	20,000,000	9,818,000	Kota Probolinggo, Semua Kecamatan, Semua Kelurahan	Dana Transfer Umum-Dana Bagi Hasil	Memperkuat Stabilitas Polhukhankam Dan Transformasi Pelayanan Publik	7. Peningkatan ketentraman, ketertiban umum serta efektivitas tatakelola penyelenggaraa n pemerintahan dan pelayanan publik	ASN dan PPPK Dinas Pendidikan dan Kebudayaan Kota Probolinggo	12 Laporan	20,000,000	DINAS PENDIDIKAN DAN KEBUDAYAAN
1	01	01	2.03		Administrasi Barang Milik Daerah pada Perangkat Daerah	Persentase Administrasi BMD Sesuai Ketentuan	Persentase		Persentase	100 Persentase	100 Persentase	195,862,760	195,862,760	162,681,104						100 Persentase	35,000,000	
1	01	01	2.03	06	Penatausahaan Barang Milik Daerah pada SKPD	Jumlah Laporan Penatausahaan Barang Milik Daerah pada SKPD				4 Laporan	4 Laporan	195,862,760	195,862,760	162,681,104	Kota Probolinggo, Semua Kecamatan, Semua Kelurahan	Dana Transfer Umum-Dana Bagi Hasil	Memperkuat Stabilitas Polhukhankam Dan Transformasi Pelayanan Publik	7. Peningkatan ketentraman, ketertiban umum serta efektivitas tatakelola penyelenggaraa n pemerintahan dan pelayanan publik	Administrasi BMD pada Kantor Disdikbud, Museum dan Satuan Pendidikan SD dan SMP Negeri	4 Laporan	35,000,000	DINAS PENDIDIKAN DAN KEBUDAYAAN
1	01	01	2.05		Administrasi Kepegawaian Perangkat Daerah	Persentase Administrasi Kepegawaian Kewenangan PD Sesuai Ketentuan	Persentase		Persentase	100 Persentase	100 Persentase	13,600,000	13,600,000	16,120,000						100 Persentase	20,000,000	



Penetapan Perubahan Rencana Kerja Pemerintah Daerah (RKPD) Kota Probolinggo Tahun 2023																						
Kode					Urusan/ Bidang Urusan/ Program/ Kegiatan/ Sub Kegiatan	Indikator Program/ Kegiatan/ Sub Kegiatan	Target Akhir Periode RPJMD	Realisasi Capaian RKPD Tahun 2021	Prakiraan Capaian Target RKPD Tahun 2022	Capaian Kinerja dan Kerangka Pendanaan							Kelompok Sasaran	Prakiraan Maju Rencana Tahun 2024		Perangkat Daerah Penanggung Jawab		
										Target 2023		Pagu Indikatif			Lokasi	Sumber Dana		Prioritas			Target	Pagu Indikatif
										Semula	Menjadi	RKPD 2023	APBD 2023	RKPD 2023 Perubahan				Nasional	Daerah			
1	01	01	2.05	04	Koordinasi dan Pelaksanaan Sistem Informasi Kepegawaian	Jumlah Dokumen Hasil Koordinasi dan Pelaksanaan Sistem Informasi Kepegawaian				2 Dokumen	2 Dokumen	13,600,000	13,600,000	16,120,000	Kota Probolinggo, Semua Kecamatan, Semua Kelurahan	Dana Transfer Umum- Dana Bagi Hasil	Memperkuat Stabilitas Polhukhankam Dan Transformasi Pelayanan Publik	7. Peningkatan ketentraman, ketertiban umum serta efektivitas tatakelola penyelenggaraa n pemerintahan dan pelayanan publik	ASN dan PPPK Disdikbud	2 Dokumen	20,000,000	DINAS PENDIDIKAN DAN KEBUDAYAAN
1	01	01	2.06		Administrasi Umum Perangkat Daerah	Persentase Administrasi Umum PD Sesuai Ketentuan	Persentase		Persentase	100 Persentase	100 Persentase	270,929,200	331,856,100	195,269,100						100 Persentase	285,000,000	
1	01	01	2.06	02	Penyediaan Peralatan dan Perlengkapan Kantor	Jumlah Paket Peralatan dan Perlengkapan Kantor yang Disediakan				12 Paket	12 Paket	62,926,500	62,926,500	39,370,500	Kota Probolinggo, Semua Kecamatan, Semua Kelurahan	Dana Transfer Umum- Dana Bagi Hasil	Meningkatkan Sumber Daya Manusia Yang Berkualitas Dan Berdaya Saing	7. Peningkatan ketentraman, ketertiban umum serta efektivitas tatakelola penyelenggaraa n pemerintahan dan pelayanan publik	Belanja Rutin Administrasi Perkantoran	12 Paket	35,000,000	DINAS PENDIDIKAN DAN KEBUDAYAAN
1	01	01	2.06	03	Penyediaan Peralatan Rumah Tangga	Jumlah Paket Peralatan Rumah Tangga yang Disediakan				5 Paket	5 Paket	23,752,700	23,752,700	20,055,800		Dana Transfer Umum- Dana Bagi Hasil	Meningkatkan Sumber Daya Manusia Yang Berkualitas Dan Berdaya Saing	7. Peningkatan ketentraman, ketertiban umum serta efektivitas tatakelola penyelenggaraa n pemerintahan dan pelayanan publik	Belanja Rutin Administrasi Perkantoran	5 Paket	10,000,000	DINAS PENDIDIKAN DAN KEBUDAYAAN
1	01	01	2.06	05	Penyediaan Barang Cetakan dan Penggandaan	Jumlah Paket Barang Cetakan dan Penggandaan yang Disediakan				4 Paket	4 Paket	30,250,000	30,250,000	6,525,000	Kota Probolinggo, Semua Kecamatan, Semua Kelurahan	Dana Transfer Umum- Dana Bagi Hasil	Meningkatkan Sumber Daya Manusia Yang Berkualitas Dan Berdaya Saing	7. Peningkatan ketentraman, ketertiban umum serta efektivitas tatakelola penyelenggaraa n pemerintahan dan pelayanan publik	Belanja Rutin Administrasi Perkantoran	4 Paket	30,000,000	DINAS PENDIDIKAN DAN KEBUDAYAAN
1	01	01	2.06	08	Fasilitasi Kunjungan Tamu	Jumlah Laporan Fasilitasi Kunjungan Tamu				12 Laporan	12 Laporan	4,000,000	4,000,000	4,800,000	Kota Probolinggo, Semua Kecamatan, Semua Kelurahan	Dana Transfer Umum- Dana Bagi Hasil	Meningkatkan Sumber Daya Manusia Yang Berkualitas Dan Berdaya Saing	7. Peningkatan ketentraman, ketertiban umum serta efektivitas tatakelola penyelenggaraa n pemerintahan dan pelayanan publik	Belanja Rutin Administrasi Perkantoran	12 Laporan	10,000,000	DINAS PENDIDIKAN DAN KEBUDAYAAN



Penetapan Perubahan Rencana Kerja Pemerintah Daerah (RKPD) Kota Probolinggo Tahun 2023																						
Kode					Urusan/ Bidang Urusan/ Program/ Kegiatan/ Sub Kegiatan	Indikator Program/ Kegiatan/ Sub Kegiatan	Target Akhir Periode RPJMD	Realisasi Capaian RKPD Tahun 2021	Prakiraan Capaian Target RKPD Tahun 2022	Capaian Kinerja dan Kerangka Pendanaan								Kelompok Sasaran	Prakiraan Maju Rencana Tahun 2024		Perangkat Daerah Penanggung Jawab	
										Target 2023		Pagu Indikatif			Lokasi	Sumber Dana	Prioritas		Target	Pagu Indikatif		
										Semula	Menjadi	RKPD 2023	APBD 2023	RKPD 2023 Perubahan			Nasional					Daerah
1	01	01	2.06	09	Penyelenggaraan Rapat Koordinasi dan Konsultasi SKPD	Jumlah Laporan Penyelenggaraan Rapat Koordinasi dan Konsultasi SKPD				25 Laporan	25 Laporan	150,000,000	210,926,900	124,517,800	Kota Probolinggo, Semua Kecamatan, Semua Kelurahan	Dana Transfer Umum- Dana Bagi Hasil	Meningkatkan Sumber Daya Manusia Yang Berkualitas Dan Berdaya Saing	7. Peningkatan ketentraman, ketertiban umum serta efektivitas tatakelola penyelenggaraa n pemerintahan dan pelayanan publik	Belanja Rutin Administراس i Perkantoran	25 Laporan	200,000,000	DINAS PENDIDIKAN DAN KEBUDAYAAN
1	01	01	2.08		Penyediaan Jasa Penunjang Urusan Pemerintahan Daerah	Persentase ketata laksanaan yang tepat waktu	Persentase		Persentase	100 Persentase	100 Persentase	1,531,410,460	1,531,410,460	1,507,055,460					100 Persentase	1,920,000,000		
1	01	01	2.08	01	Penyediaan Jasa Surat Menyurat	Jumlah Laporan Penyediaan Jasa Surat Menyurat				1 Laporan	0 Laporan	1,555,000	1,555,000	0	Kota Probolinggo, Semua Kecamatan, Semua Kelurahan	Dana Transfer Umum- Dana Bagi Hasil	Memperkuat Stabilitas Polhukhankam Dan Transformasi Pelayanan Publik	7. Peningkatan ketentraman, ketertiban umum serta efektivitas tatakelola penyelenggaraa n pemerintahan dan pelayanan publik	Tenaga Non ASN Disdikbud	0 Laporan	20,000,000	DINAS PENDIDIKAN DAN KEBUDAYAAN
1	01	01	2.08	02	Penyediaan Jasa Komunikasi, Sumber Daya Air dan Listrik	Jumlah Laporan Penyediaan Jasa Komunikasi, Sumber Daya Air dan Listrik yang Disediakan				12 Laporan	12 Laporan	642,179,960	642,179,960	642,179,960	Kota Probolinggo, Semua Kecamatan, Semua Kelurahan	Dana Transfer Umum- Dana Bagi Hasil	Memperkuat Stabilitas Polhukhankam Dan Transformasi Pelayanan Publik	7. Peningkatan ketentraman, ketertiban umum serta efektivitas tatakelola penyelenggaraa n pemerintahan dan pelayanan publik	Tenaga Non ASN Disdikbud	12 Laporan	700,000,000	DINAS PENDIDIKAN DAN KEBUDAYAAN
1	01	01	2.08	04	Penyediaan Jasa Pelayanan Umum Kantor	Jumlah Laporan Penyediaan Jasa Pelayanan Umum Kantor yang Disediakan				12 Laporan	12 Laporan	887,675,500	887,675,500	864,875,500	Kota Probolinggo, Semua Kecamatan, Semua Kelurahan	Dana Transfer Umum- Dana Bagi Hasil	Memperkuat Stabilitas Polhukhankam Dan Transformasi Pelayanan Publik	7. Peningkatan ketentraman, ketertiban umum serta efektivitas tatakelola penyelenggaraa n pemerintahan dan pelayanan publik	Tenaga Non ASN Disdikbud	12 Laporan	1,200,000,000	DINAS PENDIDIKAN DAN KEBUDAYAAN
1	01	01	2.09		Pemeliharaan Barang Milik Daerah Penunjang Urusan Pemerintahan Daerah	Persentase Barang Milik Daerah Penunjang yang terpelihara	Persentase		Persentase	100 Persentase	100 Persentase	344,109,300	344,109,300	207,011,000					100 Persentase	200,000,000		



Penetapan Perubahan Rencana Kerja Pemerintah Daerah (RKPD) Kota Probolinggo Tahun 2023																						
Kode					Urusan/ Bidang Urusan/ Program/ Kegiatan/ Sub Kegiatan	Indikator Program/ Kegiatan/ Sub Kegiatan	Target Akhir Periode RPJMD	Realisasi Capaian RKPD Tahun 2021	Prakiraan Capaian Target RKPD Tahun 2022	Capaian Kinerja dan Kerangka Pendanaan								Kelompok Sasaran	Prakiraan Maju Rencana Tahun 2024		Perangkat Daerah Penanggung Jawab	
										Target 2023		Pagu Indikatif			Lokasi	Sumber Dana	Prioritas		Target	Pagu Indikatif		
										Semula	Menjadi	RKPD 2023	APBD 2023	RKPD 2023 Perubahan			Nasional					Daerah
1	01	01	2.09	02	Penyediaan Jasa Pemeliharaan, Biaya Pemeliharaan, Pajak dan Perizinan Kendaraan Dinas Operasional atau Lapangan	Jumlah Kendaraan Dinas Operasional atau Lapangan yang Dipelihara dan dibayarkan Pajak dan Perizinannya				52 Unit	52 Unit	205,506,800	205,506,800	162,038,500	Kota Probolinggo, Semua Kecamatan, Semua Kelurahan	Dana Transfer Umum-Dana Bagi Hasil	Memperkuat Stabilitas Polhukhankam Dan Transformasi Pelayanan Publik	7. Peningkatan ketentraman, ketertiban umum serta efektivitas tatakelola penyelenggaraa n pemerintahan dan pelayanan publik	BMD Disdikbud	52 Unit	75,000,000	DINAS PENDIDIKAN DAN KEBUDAYAAN
1	01	01	2.09	06	Pemeliharaan Peralatan dan Mesin Lainnya	Jumlah Peralatan dan Mesin Lainnya yang Dipelihara				3 Unit	3 Unit	63,602,500	63,602,500	44,972,500	Kota Probolinggo, Semua Kecamatan, Semua Kelurahan	Dana Transfer Umum-Dana Bagi Hasil	Memperkuat Stabilitas Polhukhankam Dan Transformasi Pelayanan Publik	7. Peningkatan ketentraman, ketertiban umum serta efektivitas tatakelola penyelenggaraa n pemerintahan dan pelayanan publik	BMD Disdikbud	3 Unit	50,000,000	DINAS PENDIDIKAN DAN KEBUDAYAAN
1	01	01	2.09	09	Pemeliharaan/Rehabilitasi Gedung Kantor dan Bangunan Lainnya	Jumlah Gedung Kantor dan Bangunan Lainnya yang Dipelihara/Direhabilitasi				1 Unit	0 Unit	75,000,000	75,000,000	0	Kota Probolinggo, Semua Kecamatan, Semua Kelurahan	Dana Transfer Umum-Dana Bagi Hasil	Memperkuat Stabilitas Polhukhankam Dan Transformasi Pelayanan Publik	7. Peningkatan ketentraman, ketertiban umum serta efektivitas tatakelola penyelenggaraa n pemerintahan dan pelayanan publik	BMD Disdikbud	0 Unit	75,000,000	DINAS PENDIDIKAN DAN KEBUDAYAAN
1	01	02			PROGRAM PENGELOLAAN PENDIDIKAN	Persentase Satuan Pendidikan Dasar yang memenuhi Standar Pengelolaan Pendidikan Dasar	Persentase		Persentase	100 Persentase	100 Persentase	20,879,766,860	52,816,016,860	53,298,555,728						100 Persentase	56,988,860,000	
1	01	02	2.01		Pengelolaan Pendidikan Sekolah Dasar	Persentase Warga Negara Usia 7 - 12 tahun yang berpartisipasi dalam Pendidikan Dasar SD/MI  Rata-rata kemampuan Numerasi SD berdasarkan asesmen nasional	Persen nilai		Persen nilai	2.06 Persen 2 nilai	2.06 Persen 2 nilai	3,690,385,000	20,557,735,000	20,875,006,868						2.06 Persen 2 nilai	23,918,160,000	
1	01	02	2.01	08	Rehabilitasi Sedang/Berat Ruang Kelas	Jumlah Ruang Kelas yang Direhabilitasi Sedang/Berat					2 Ruang	0	0	112,552,868	Kota Probolinggo, Kedopok, Sumber Wetan	DAK Fisik-Bidang Pendidikan-Reguler-SD	3. Pemantapan kualitas sumber daya manusia yang berorientasi pada pasar tenaga kerja	Satuan Pendidikan Sekolah Dasar Negeri dan Swasta di Kota Probolinggo	2 Ruang	125,000,000	DINAS PENDIDIKAN DAN KEBUDAYAAN	



Penetapan Perubahan Rencana Kerja Pemerintah Daerah (RKPD) Kota Probolinggo Tahun 2023																						
Kode					Urusan/ Bidang Urusan/ Program/ Kegiatan/ Sub Kegiatan	Indikator Program/ Kegiatan/ Sub Kegiatan	Target Akhir Periode RPJMD	Realisasi Capaian RKPD Tahun 2021	Prakiraan Capaian Target RKPD Tahun 2022	Capaian Kinerja dan Kerangka Pendanaan								Kelompok Sasaran	Prakiraan Maju Rencana Tahun 2024		Perangkat Daerah Penanggung Jawab	
										Target 2023		Pagu Indikatif			Lokasi	Sumber Dana	Prioritas		Target	Pagu Indikatif		
										Semula	Menjadi	RKPD 2023	APBD 2023	RKPD 2023 Perubahan			Nasional					Daerah
1	01	02	2.01	17	Pengadaan Perlengkapan Siswa	Jumlah Perlengkapan Peserta Didik yang Tersedia				3947 Unit	3947 Unit	622,450,000	550,900,000	542,844,000	Kota Probolinggo, Semua Kecamatan, Semua Kelurahan	Dana Transfer Umum- Dana Bagi Hasil	Meningkatkan Sumber Daya Manusia Yang Berkualitas Dan Berdaya Saing	3. Pemantapan kualitas sumber daya manusia yang berorientasi pada pasar tenaga kerja	Satuan Pendidikan Sekolah Dasar Negeri dan Swasta di Kota Probolinggo	3947 Unit	2,000,000,000	DINAS PENDIDIKAN DAN KEBUDAYAAN
1	01	02	2.01	22	Pengadaan Alat Praktik dan Peraga Siswa	Jumlah Alat Praktik dan Peraga Siswa yang Tersedia					20 Paket	0	0	220,600,000	Kota Probolinggo, Mayangan, Sukabumi, Kota Probolinggo, Kanigaran, Kebonsari Wetan	DAK Fisik- Bidang Pendidikan- Reguler-SD		3. Pemantapan kualitas sumber daya manusia yang berorientasi pada pasar tenaga kerja	Satuan Pendidikan Sekolah Dasar Negeri dan Swasta di Kota Probolinggo	20 Paket	225,000,000	DINAS PENDIDIKAN DAN KEBUDAYAAN
1	01	02	2.01	23	Penyelenggaraan Proses Belajar dan Ujian bagi Peserta Didik	Jumlah Satuan Pendidikan yang Menyelenggarakan Proses Belajar dan Ujian				86 Satuan Pendidikan	86 Satuan Pendidikan	74,655,000	74,655,000	66,830,000	Kota Probolinggo, Semua Kecamatan, Semua Kelurahan	Dana Transfer Umum- Dana Bagi Hasil	Meningkatkan Sumber Daya Manusia Yang Berkualitas Dan Berdaya Saing	3. Pemantapan kualitas sumber daya manusia yang berorientasi pada pasar tenaga kerja	Satuan Pendidikan Sekolah Dasar Negeri dan Swasta di Kota Probolinggo	86 Satuan Pendidikan	200,000,000	DINAS PENDIDIKAN DAN KEBUDAYAAN
1	01	02	2.01	28	Pembinaan Kelembagaan dan Manajemen Sekolah	Jumlah Sekolah Menengah Dasar yang Dilaksanakan Pembinaan Kelembagaan dan manajemen sekolah				21 Satuan Pendidikan	21 Satuan Pendidikan	2,880,000,000	2,880,000,000	2,880,000,000	Kota Probolinggo, Semua Kecamatan, Semua Kelurahan	Dana Transfer Umum- Dana Bagi Hasil	Meningkatkan Sumber Daya Manusia Yang Berkualitas Dan Berdaya Saing	3. Pemantapan kualitas sumber daya manusia yang berorientasi pada pasar tenaga kerja	Satuan Pendidikan Sekolah Dasar Negeri dan Swasta di Kota Probolinggo	21 Satuan Pendidikan	3,618,160,000	DINAS PENDIDIKAN DAN KEBUDAYAAN
1	01	02	2.01	29	Pengelolaan Dana BOS Sekolah Dasar	Jumlah Sekolah Dasar yang Mengelola Dana BOS				85 Satuan Pendidikan	85 Satuan Pendidikan	0	16,938,900,000	16,938,900,000	Kota Probolinggo, Semua Kecamatan, Semua Kelurahan	DAK Non Fisik-BOS Reguler DAK Non Fisik-BOS Reguler DAK Non Fisik-BOS Kinerja DAK Non Fisik-BOS Kinerja		3. Pemantapan kualitas sumber daya manusia yang berorientasi pada pasar tenaga kerja	Satuan Pendidikan Sekolah Dasar Negeri dan Swasta di Kota Probolinggo	85 Satuan Pendidikan	17,700,000,000	DINAS PENDIDIKAN DAN KEBUDAYAAN



Penetapan Perubahan Rencana Kerja Pemerintah Daerah (RKPD) Kota Probolinggo Tahun 2023																						
Kode					Urusan/ Bidang Urusan/ Program/ Kegiatan/ Sub Kegiatan	Indikator Program/ Kegiatan/ Sub Kegiatan	Target Akhir Periode RPJMD	Realisasi Capaian RKPD Tahun 2021	Prakiraan Capaian Target RKPD Tahun 2022	Capaian Kinerja dan Kerangka Pendanaan								Kelompok Sasaran	Prakiraan Maju Rencana Tahun 2024		Perangkat Daerah Penanggung Jawab	
										Target 2023		Pagu Indikatif			Lokasi	Sumber Dana	Prioritas		Target	Pagu Indikatif		
										Semula	Menjadi	RKPD 2023	APBD 2023	RKPD 2023 Perubahan			Nasional					Daerah
1	01	02	2.01	30	Peningkatan Kapasitas Pengelolaan Dana BOS Sekolah Dasar	Jumlah Tenaga Pengelola yang Meningkat Kapasitasnya dalam Pengelolaan Dana BOS Sekolah Dasar				172 Orang	172 Orang	113,280,000	113,280,000	113,280,000	Semua Kab/Kota, Semua Kecamatan, Semua Kelurahan	Dana Transfer Umum-Dana Bagi Hasil	Meningkatkan Sumber Daya Manusia Yang Berkualitas Dan Berdaya Saing	3. Pemantapan kualitas sumber daya manusia yang berorientasi pada pasar tenaga kerja	Satuan Pendidikan Sekolah Dasar Negeri dan Swasta di Kota Probolinggo	172 Orang	50,000,000	DINAS PENDIDIKAN DAN KEBUDAYAAN
1	01	02	2.02		Pengelolaan Pendidikan Sekolah Menengah Pertama	Persentase Warga Negara Usia 13 - 15 tahun yang berpartisipasi dalam Pendidikan Dasar SMP/MTs																
						Rata-rata kompetensi Literasi SMP berdasarkan Asesmen Nasional	Persentase nilai		Persentase nilai	100 Persentase	100 Persentase	2.12 nilai	2.12 nilai			100 Persentase						
						Rata-rata kompetensi Literasi SMP berdasarkan Asesmen Nasional	Persentase nilai		Persentase nilai	100 Persentase	100 Persentase	1.99 nilai	1.99 nilai	5,564,890,000		2.12 nilai						
						Rata-rata kompetensi Numerasi SMP berdasarkan Asesmen Nasiona								14,924,733,000	100 Persentase	22,828,600,000						
1	01	02	2.02	28	Pengadaan Perlengkapan Siswa	Jumlah Perlengkapan Siswa yang Tersedia				4315 Paket	4315 Paket	1,249,600,000	639,000,000	602,908,000	Kota Probolinggo, Semua Kecamatan, Semua Kelurahan	Dana Transfer Umum-Dana Bagi Hasil	Meningkatkan Sumber Daya Manusia Yang Berkualitas Dan Berdaya Saing	3. Pemantapan kualitas sumber daya manusia yang berorientasi pada pasar tenaga kerja	Satuan Pendidikan Sekolah Menengah Pertama Negeri dan Swasta di Kota Probolinggo	4315 Paket	2,500,000,000	DINAS PENDIDIKAN DAN KEBUDAYAAN
1	01	02	2.02	36	Penyelenggaraan Proses Belajar dan Ujian bagi Peserta Didik	Jumlah Peserta Didik yang Mengikuti Proses Belajar dan Ujian				8669 Peserta Didik	8669 Peserta Didik	124,690,000	124,690,000	127,625,000	Kota Probolinggo, Semua Kecamatan, Semua Kelurahan	Dana Transfer Umum-Dana Bagi Hasil	Meningkatkan Sumber Daya Manusia Yang Berkualitas Dan Berdaya Saing	3. Pemantapan kualitas sumber daya manusia yang berorientasi pada pasar tenaga kerja	Satuan Pendidikan Sekolah Menengah Pertama Negeri dan Swasta di Kota Probolinggo	8669 Peserta Didik	130,000,000	DINAS PENDIDIKAN DAN KEBUDAYAAN



Penetapan Perubahan Rencana Kerja Pemerintah Daerah (RKPD) Kota Probolinggo Tahun 2023																						
Kode					Urusan/ Bidang Urusan/ Program/ Kegiatan/ Sub Kegiatan	Indikator Program/ Kegiatan/ Sub Kegiatan	Target Akhir Periode RPJMD	Realisasi Capaian RKPD Tahun 2021	Prakiraan Capaian Target RKPD Tahun 2022	Capaian Kinerja dan Kerangka Pendanaan								Kelompok Sasaran	Prakiraan Maju Rencana Tahun 2024		Perangkat Daerah Penanggung Jawab	
										Target 2023		Pagu Indikatif			Lokasi	Sumber Dana	Prioritas		Target	Pagu Indikatif		
										Semula	Menjadi	RKPD 2023	APBD 2023	RKPD 2023 Perubahan			Nasional					Daerah
1	01	02	2.02	41	Pembinaan Kelembagaan dan Manajemen Sekolah	Jumlah Sekolah Menengah Pertama yang Dilaksanakan Pembinaan				38 Satuan Pendidikan	38 Satuan Pendidikan	4,164,600,000	4,164,600,000	4,164,600,000	Kota Probolinggo, Semua Kecamatan, Semua Kelurahan	Dana Transfer Umum- Dana Bagi Hasil	Meningkatkan Sumber Daya Manusia Yang Berkualitas Dan Berdaya Saing	3. Pemantapan kualitas sumber daya manusia yang berorientasi pada pasar tenaga kerja	Satuan Pendidikan Sekolah Menengah Pertama Negeri dan Swasta di Kota Probolinggo	38 Satuan Pendidikan	4,173,600,000	DINAS PENDIDIKAN DAN KEBUDAYAAN
1	01	02	2.02	42	Pengelolaan Dana BOS Sekolah Menengah Pertama	Jumlah Sekolah Menengah pertama yang Mengelola Dana BOS				26 Satuan Pendidikan	26 Satuan Pendidikan	0	10,003,600,000	10,003,600,000	Kota Probolinggo, Semua Kecamatan, Semua Kelurahan	DAK Non Fisik-BOS Reguler DAK Non Fisik-BOS Reguler DAK Non Fisik-BOS Kinerja DAK Non Fisik-BOS Kinerja	Meningkatkan Sumber Daya Manusia Yang Berkualitas Dan Berdaya Saing	3. Pemantapan kualitas sumber daya manusia yang berorientasi pada pasar tenaga kerja	Satuan Pendidikan Sekolah Menengah Pertama Negeri dan Swasta di Kota Probolinggo	26 Satuan Pendidikan	16,000,000,000	DINAS PENDIDIKAN DAN KEBUDAYAAN
1	01	02	2.02	43	Peningkatan Kapasitas Pengelolaan Dana BOS Sekolah Menengah Pertama	Jumlah Tenaga yang Meningkat Kapasitasnya dalam Pengelolaan Dana BOS Sekolah Menengah Pertama				60 Orang	60 Orang	26,000,000	26,000,000	26,000,000	Kota Probolinggo, Semua Kecamatan, Semua Kelurahan	Dana Transfer Umum- Dana Bagi Hasil	Meningkatkan Sumber Daya Manusia Yang Berkualitas Dan Berdaya Saing	3. Pemantapan kualitas sumber daya manusia yang berorientasi pada pasar tenaga kerja	Satuan Pendidikan Sekolah Menengah Pertama Negeri dan Swasta di Kota Probolinggo	60 Orang	25,000,000	DINAS PENDIDIKAN DAN KEBUDAYAAN
1	01	02	2.03		Pengelolaan Pendidikan Anak Usia Dini (PAUD)	Peningkatan Proporsi Jumlah Satuan PAUD yang Mendapatkan Minimal Akreditasi B Persentase Warga Negara Usia 5 - 6 tahun yang berpartisipasi dalam Pendidikan PAUD	Persentase Persentase		Persentase Persentase	77.88 Persentase 100 Persentase	77.88 Persentase 100 Persentase	4,166,731,360	9,260,131,360	9,191,261,360						77.88 Persentase 100 Persentase	9,140,400,000	
1	01	02	2.03	13	Penyelenggaraan Proses Belajar PAUD	Jumlah Peserta Didik PAUD yang Mengikuti Proses Belajar				5348 Peserta Didik	5348 Peserta Didik	458,890,000	458,890,000	408,920,000	Kota Probolinggo, Semua Kecamatan, Semua Kelurahan	Dana Transfer Umum- Dana Bagi Hasil	Meningkatkan Sumber Daya Manusia Yang Berkualitas Dan Berdaya Saing	3. Pemantapan kualitas sumber daya manusia yang berorientasi pada pasar tenaga kerja	Satuan PAUD	5348 Peserta Didik	347,000,000	DINAS PENDIDIKAN DAN KEBUDAYAAN
1	01	02	2.03	17	Pembinaan Kelembagaan dan Manajemen PAUD	Jumlah PAUD yang Dilaksanakan Pembinaan Kelembagaan dan Manajemen				237 Satuan Pendidikan	237 Satuan Pendidikan	3,707,841,360	3,707,841,360	3,688,941,360	Kota Probolinggo, Semua Kecamatan, Semua Kelurahan	Dana Transfer Umum- Dana Bagi Hasil	Meningkatkan Sumber Daya Manusia Yang Berkualitas Dan Berdaya Saing	3. Pemantapan kualitas sumber daya manusia yang berorientasi pada pasar tenaga kerja	Satuan PAUD	237 Satuan Pendidikan	3,700,000,000	DINAS PENDIDIKAN DAN KEBUDAYAAN



Penetapan Perubahan Rencana Kerja Pemerintah Daerah (RKPD) Kota Probolinggo Tahun 2023																						
Kode					Urusan/ Bidang Urusan/ Program/ Kegiatan/ Sub Kegiatan	Indikator Program/ Kegiatan/ Sub Kegiatan	Target Akhir Periode RPJMD	Realisasi Capaian RKPD Tahun 2021	Prakiraan Capaian Target RKPD Tahun 2022	Capaian Kinerja dan Kerangka Pendanaan							Kelompok Sasaran	Prakiraan Maju Rencana Tahun 2024		Perangkat Daerah Penanggung Jawab		
										Target 2023		Pagu Indikatif			Lokasi	Sumber Dana		Prioritas			Target	Pagu Indikatif
										Semula	Menjadi	RKPD 2023	APBD 2023	RKPD 2023 Perubahan				Nasional	Daerah			
1	01	02	2.03	18	Pengelolaan Dana BOP PAUD	Jumlah PAUD yang Mengelola Dana BOP				220 Satuan Pendidikan	220 Satuan Pendidikan	0	5,093,400,000	5,093,400,000	Kota Probolinggo, Semua Kecamatan, Semua Kelurahan	DAK Non Fisik-BOP PAUD	Meningkatkan Sumber Daya Manusia Yang Berkualitas Dan Berdaya Saing	3. Pemantapan kualitas sumber daya manusia yang berorientasi pada pasar tenaga kerja	Satuan PAUD	220 Satuan Pendidikan	5,093,400,000	DINAS PENDIDIKAN DAN KEBUDAYAAN
1	01	02	2.04		Pengelolaan Pendidikan Nonformal/Kesetaraan	Persentase Warga Negara Usia 7 - 18 Tahun yang belum menyelesaian pendidikan dasar dan atau menengah yang berpartisipasi dalam pendidikan kesetaraan	Persentase		Persentase	100 Persentase	100 Persentase	7,457,760,500	8,040,260,500	8,307,554,500					100 Persentase	1,101,700,000		
1	01	02	2.04	12	Penyelenggaraan Proses Belajar Nonformal/Kesetaraan	Jumlah Peserta Didik yang Mengikuti Proses Belajar				750 Peserta Didik	750 Peserta Didik	7,102,372,500	7,083,172,500	7,074,676,500	Kota Probolinggo, Semua Kecamatan, Semua Kelurahan	Dana Transfer Umum- Dana Bagi Hasil	Meningkatkan Sumber Daya Manusia Yang Berkualitas Dan Berdaya Saing	3. Pemantapan kualitas sumber daya manusia yang berorientasi pada pasar tenaga kerja	Satuan Pendidikan Nonformal / Kesetaraan se Kota Probolinggo	750 Peserta Didik	150,000,000	DINAS PENDIDIKAN DAN KEBUDAYAAN
1	01	02	2.04	16	Pembinaan Kelembagaan dan Manajemen Sekolah Nonformal/Kesetaraan	Jumlah Sekolah Nonformal/Kesetaraan yang Dilaksanakan Pembinaan Kelembagaan dan Manajemen				90 Satuan Pendidikan	90 Satuan Pendidikan	355,388,000	355,388,000	631,178,000	Kota Probolinggo, Semua Kecamatan, Semua Kelurahan	Dana Transfer Umum- Dana Bagi Hasil  Bantuan Keuangan Khusus dari Pemerintah Provinsi	Meningkatkan Sumber Daya Manusia Yang Berkualitas Dan Berdaya Saing	3. Pemantapan kualitas sumber daya manusia yang berorientasi pada pasar tenaga kerja	Satuan Pendidikan Nonformal / Kesetaraan se Kota Probolinggo	90 Satuan Pendidikan	350,000,000	DINAS PENDIDIKAN DAN KEBUDAYAAN
1	01	02	2.04	17	Pengelolaan Dana BOP Sekolah Nonformal/Kesetaraan	Jumlah Sekolah Nonformal/Kesetaraan yang Mengelola Dana BOP				5 Satuan Pendidikan	5 Satuan Pendidikan	0	601,700,000	601,700,000	Kota Probolinggo, Semua Kecamatan, Semua Kelurahan	DAK Non Fisik-BOP Pendidikan Kesetaraan  DAK Non Fisik-BOP Pendidikan Kesetaraan		3. Pemantapan kualitas sumber daya manusia yang berorientasi pada pasar tenaga kerja	Satuan Pendidikan Nonformal / Kesetaraan se Kota Probolinggo	5 Satuan Pendidikan	601,700,000	DINAS PENDIDIKAN DAN KEBUDAYAAN
1	01	03			PROGRAM PENGEMBANGAN KURIKULUM	Persentase Satuan Pendidikan Dasar yang menerapkan Standar Mutu Pembelajaran	Persentase		Persentase	100 Persentase	100 Persentase	25,201,000	25,201,000	42,885,400					100 Persentase	50,000,000		
1	01	03	2.01		Penetapan Kurikulum Muatan Lokal Pendidikan Dasar	Persentase satuan Pendidikan Dasar yang menerapkan standar isi, standar proses dan standar penilaian	Persentase		Persentase	100 Persentase	100 Persentase	9,725,000	9,725,000	39,775,000					100 Persentase	35,000,000		



Penetapan Perubahan Rencana Kerja Pemerintah Daerah (RKPD) Kota Probolinggo Tahun 2023																						
Kode					Urusan/ Bidang Urusan/ Program/ Kegiatan/ Sub Kegiatan	Indikator Program/ Kegiatan/ Sub Kegiatan	Target Akhir Periode RPJMD	Realisasi Capaian RKPD Tahun 2021	Prakiraan Capaian Target RKPD Tahun 2022	Capaian Kinerja dan Kerangka Pendanaan								Kelompok Sasaran	Prakiraan Maju Rencana Tahun 2024		Perangkat Daerah Penanggung Jawab	
										Target 2023		Pagu Indikatif			Lokasi	Sumber Dana	Prioritas		Target	Pagu Indikatif		
										Semula	Menjadi	RKPD 2023	APBD 2023	RKPD 2023 Perubahan			Nasional					Daerah
1	01	03	2.01	04	Pelatihan Penyusunan Kurikulum Muatan Lokal Pendidikan Dasar	Jumlah Penyusun Kurikulum Muatan Lokal Pendidikan Dasar yang Meningkat Kompetensinya				86 Orang	86 Orang	9,725,000	9,725,000	39,775,000	Kota Probolinggo, Semua Kecamatan, Semua Kelurahan	Dana Transfer Umum- Dana Bagi Hasil	Meningkatkan Sumber Daya Manusia Yang Berkualitas Dan Berdaya Saing	3. Pemantapan kualitas sumber daya manusia yang berorientasi pada pasar tenaga kerja	Satuan Pendidikan Dasar SD dan SMP Negeri Swasta se Kota Probolingg o	86 Orang	35,000,000	DINAS PENDIDIKAN DAN KEBUDAYAAN
1	01	03	2.02		<b>Penetapan Kurikulum Muatan Lokal Pendidikan Anak Usia Dini dan Pendidikan Nonformal</b>	Persentase satuan Pendidikan PAUD dan Nonformal yang menerapkan standar isi, standar proses dan standar penilaian	Persentase		Persentase	100 Persentase	100 Persentase	<b>15,476,000</b>	<b>15,476,000</b>	<b>3,110,400</b>					100 Persentase	<b>15,000,000</b>		
1	01	03	2.02	01	Penyusunan Kompetensi Dasar Muatan Lokal Pendidikan Anak Usia Dini dan Pendidikan Nonformal	Jumlah Kompetensi Dasar Muatan Lokal Pendidikan Anak Usia Dini dan Pendidikan Nonformal yang Tersusun				2 Dokumen	2 Dokumen	15,476,000	15,476,000	3,110,400	Kota Probolinggo, Semua Kecamatan, Semua Kelurahan	Dana Transfer Umum- Dana Bagi Hasil  Dana Transfer Umum- Dana Bagi Hasil	Meningkatkan Sumber Daya Manusia Yang Berkualitas Dan Berdaya Saing	3. Pemantapan kualitas sumber daya manusia yang berorientasi pada pasar tenaga kerja 3. Pemantapan kualitas sumber daya manusia yang berorientasi pada pasar tenaga kerja	Satuan PAUD dan Pendidikan Nonformal / Kesetaraan se Kota Probolingg o	2 Dokumen	15,000,000	DINAS PENDIDIKAN DAN KEBUDAYAAN
1	01	04			<b>PROGRAM PENDIDIK DAN TENAGA KEPENDIDIKAN</b>	Persentase Tenaga Pendidik dan Tenaga Kependidikan pada Pendidikan Dasar, PAUD dan Pendidikan Nonformal/Kesetaraan yang memenuhi Standar Kompetensi sesuai dengan ketentuan	Persentase		Persentase	100 Persentase	100 Persentase	<b>254,354,000</b>	<b>254,354,000</b>	<b>317,376,800</b>					100 Persentase	<b>215,000,000</b>		
1	01	04	2.01		<b>Pemerataan Kuantitas dan Kualitas Pendidik dan Tenaga Kependidikan bagi Satuan Pendidikan Dasar, PAUD, dan Pendidikan Nonformal/Keset araan</b>	Persentase Pendidik dan Tenaga Kependidikan pada Pendidikan Dasar, PAUD dan Pendidikan Nonformal/Kesetaraan memenuhi kualifikasi sesuai dengan ketentuan  Pertumbuhan Proporsi Guru PAUD Formal dengan kualifikasi S1 / D IV  Rasio pengawas dan penilik PAUD	Persentase  Persentase  Persentase		Persentase  Persentase  Persentase	100 Persentase 75.65 Persentase 5.09 Persentase	100 Persentase 75.65 Persentase 5.09 Persentase	<b>254,354,000</b>	<b>254,354,000</b>	<b>317,376,800</b>					100 Persentase 75.65 Persentase 5.09 Persentase	<b>215,000,000</b>		



Penetapan Perubahan Rencana Kerja Pemerintah Daerah (RKPD) Kota Probolinggo Tahun 2023																						
Kode					Urusan/ Bidang Urusan/ Program/ Kegiatan/ Sub Kegiatan	Indikator Program/ Kegiatan/ Sub Kegiatan	Target Akhir Periode RPJMD	Realisasi Capaian RKPD Tahun 2021	Prakiraan Capaian Target RKPD Tahun 2022	Capaian Kinerja dan Kerangka Pendanaan								Kelompok Sasaran	Prakiraan Maju Rencana Tahun 2024		Perangkat Daerah Penanggung Jawab	
										Target 2023		Pagu Indikatif			Lokasi	Sumber Dana	Prioritas		Target	Pagu Indikatif		
										Semula	Menjadi	RKPD 2023	APBD 2023	RKPD 2023 Perubahan			Nasional					Daerah
1	01	04	2.01	01	Perhitungan dan Pemetaan Pendidik dan Tenaga Kependidikan Satuan Pendidikan Dasar, PAUD, dan Pendidikan Nonformal/Kesetaraan	Jumlah Dokumen Hasil Perhitungan dan Pemetaan Pendidik dan Tenaga Kependidikan Satuan Pendidikan Dasar, PAUD, dan Pendidikan Nonformal/Kesetaraan				4 Dokumen	4 Dokumen	109,354,000	109,354,000	87,269,000	Kota Probolinggo, Semua Kecamatan, Semua Kelurahan	Dana Transfer Umum-Dana Bagi Hasil	Meningkatkan Sumber Daya Manusia Yang Berkualitas Dan Berdaya Saing	3. Pemantapan kualitas sumber daya manusia yang berorientasi pada pasar tenaga kerja	Pendidik dan Tenaga Pendidikan Satuan Pendidikan Dasar SD dan SMP, PAUD dan Pendidikan Non Formal, Pengawas dan Penilik Dinas Pendidikan dan Kebudayaan Kota Probolinggo	4 Dokumen	15,000,000	DINAS PENDIDIKAN DAN KEBUDAYAAN
1	01	04	2.01	02	Penataan Pendistribusian Pendidik dan Tenaga Kependidikan bagi Satuan Pendidikan Dasar, PAUD, dan Pendidikan Nonformal/Kesetaraan	Jumlah Laporan Hasil Pelaksanaan Penataan Pendistribusian Pendidik dan Tenaga Kependidikan Satuan Pendidikan Dasar, PAUD, dan Pendidikan Nonformal/Kesetaraan				4 Laporan	6 Laporan	145,000,000	145,000,000	230,107,800	Kota Probolinggo, Semua Kecamatan, Semua Kelurahan	Dana Transfer Umum-Dana Bagi Hasil, Bantuan Keuangan Khusus dari Pemerintah Provinsi	Meningkatkan Sumber Daya Manusia Yang Berkualitas Dan Berdaya Saing	3. Pemantapan kualitas sumber daya manusia yang berorientasi pada pasar tenaga kerja	Pendidik dan Tenaga Pendidikan Satuan Pendidikan Dasar SD dan SMP, PAUD dan Pendidikan Non Formal, Pengawas dan Penilik Dinas Pendidikan dan Kebudayaan Kota Probolinggo	6 Laporan	200,000,000	DINAS PENDIDIKAN DAN KEBUDAYAAN
1	01	05			PROGRAM PENGENDALIAN PERIZINAN PENDIDIKAN	Persentase Satuan Pendidikan Dasar, PAUD dan Pendidikan Nonformal/Kesetaraan yang diselenggarakan oleh Masyarakat sesuai dengan syarat dan ketentuan	Persentase		Persentase	100 Persentase	100 Persentase	0	13,724,000	4,744,000					100 Persentase	20,000,000		
1	01	05	2.01		Penerbitan Izin Pendidikan Dasar yang Diselenggarakan oleh Masyarakat	Persentase Pendidikan Dasar yang diselenggarakan oleh masyarakat mendapatkan Izin Penyelenggaraan Pendidikan sesuai dengan ketentuan	Persentase		Persentase	100 Persentase	100 Persentase	0	10,000,000	2,520,000					100 Persentase	10,000,000		



Penetapan Perubahan Rencana Kerja Pemerintah Daerah (RKPD) Kota Probolinggo Tahun 2023																						
Kode					Urusan/ Bidang Urusan/ Program/ Kegiatan/ Sub Kegiatan	Indikator Program/ Kegiatan/ Sub Kegiatan	Target Akhir Periode RPJMD	Realisasi Capaian RKPD Tahun 2021	Prakiraan Capaian Target RKPD Tahun 2022	Capaian Kinerja dan Kerangka Pendanaan								Kelompok Sasaran	Prakiraan Maju Rencana Tahun 2024		Perangkat Daerah Penanggung Jawab	
										Target 2023		Pagu Indikatif			Lokasi	Sumber Dana	Prioritas		Target	Pagu Indikatif		
										Semula	Menjadi	RKPD 2023	APBD 2023	RKPD 2023 Perubahan			Nasional					Daerah
1	01	05	2.01	02	Pengendalian dan Pengawasan Perizinan Pendidikan Dasar yang Diselenggarakan oleh Masyarakat	Jumlah Dokumen Hasil pelaksanaan Pengendalian dan Pengawasan Perizinan Pendidikan Dasar yang Diselenggarakan oleh Masyarakat				2 Dokumen	2 Dokumen	0	10,000,000	2,520,000	Semua Kab/Kota, Semua Kecamatan, Semua Kelurahan	Dana Transfer Umum-Dana Bagi Hasil	Meningkatkan Sumber Daya Manusia Yang Berkualitas Dan Berdaya Saing	2. Pemerataan pembangunan wilayah guna meningkatkan produktivitas sektor unggulan yang berdaya saing	Satuan Pendidikan Dasar di Kota Probolinggo yang diselenggarakan oleh Masyarakat	2 Dokumen	10,000,000	DINAS PENDIDIKAN DAN KEBUDAYAAN
1	01	05	2.02		Penerbitan Izin PAUD dan Pendidikan Nonformal yang Diselenggarakan oleh Masyarakat	Persentase PAUD dan Pendidikan Nonformal yang diselenggarakan oleh masyarakat mendapatkan Izin Penyelenggaraan Pendidikan sesuai dengan ketentuan	Persentase		Persentase	100 Persentase	100 Persentase	0	3,724,000	2,224,000						100 Persentase	10,000,000	
1	01	05	2.02	02	Pengendalian dan Pengawasan Perizinan PAUD dan Pendidikan Nonformal yang Diselenggarakan oleh Masyarakat	Jumlah Dokumen Hasil Pelaksanaan Pengendalian dan Pengawasan Perizinan PAUD dan Pendidikan Nonformal yang Diselenggarakan oleh Masyarakat				3 Dokumen	3 Dokumen	0	3,724,000	2,224,000	Semua Kab/Kota, Semua Kecamatan, Semua Kelurahan	Dana Transfer Umum-Dana Bagi Hasil		3. Pemantapan kualitas sumber daya manusia yang berorientasi pada pasar tenaga kerja	Satuan PAUD dan Pendidikan Nonformal yang diselenggarakan oleh Masyarakat di Kota Probolinggo	3 Dokumen	10,000,000	DINAS PENDIDIKAN DAN KEBUDAYAAN
2					URUSAN PEMERINTAHAN WAJIB YANG TIDAK BERKAITAN DENGAN PELAYANAN DASAR																	
2	22				URUSAN PEMERINTAHAN BIDANG KEBUDAYAAN								472,250,000	1,387,250,000	1,471,839,100					1,250,000,000		
2	22	02			PROGRAM PENGEMBANGAN KEBUDAYAAN	Persentase Kebudayaan Dalam Daerah yang dikembangkan	Persen		Persen	100 Persen	100 Persen	92,328,000	307,328,000	436,578,000						100 Persen	175,000,000	
2	22	02	2.01		Pengelolaan Kebudayaan yang Masyarakat Pelakunya dalam Daerah Kabupaten/Kota	Persentase Cagar Budaya dan Warisan Budaya Tak Benda yang dilestarikan Persentase Pelaku Budaya yang dibina	Persen Persen		Persen Persen	58.86 Persen 100 Persen	58.86 Persen 100 Persen	92,328,000	307,328,000	436,578,000						58.86 Persen 100 Persen	175,000,000	
2	22	02	2.01	02	Pembinaan Sumber Daya Manusia, Lembaga, dan Pranata Kebudayaan	Jumlah Peserta Pembinaan Sumber Daya Manusia, Lembaga, dan Pranata Kebudayaan				50 Orang	50 Orang	92,328,000	307,328,000	436,578,000	Semua Kab/Kota, Semua Kecamatan, Semua Kelurahan	Dana Transfer Umum-Dana Bagi Hasil	Revolusi Mental dan Pembangunan Kebudayaan	4. Penguatan jaminan sosial untuk masyarakat kelompok rentan dan Pelestarian Kebudayaan	Pelaku Budaya Kota Probolinggo	50 Orang	175,000,000	DINAS PENDIDIKAN DAN KEBUDAYAAN
2	22	03			PROGRAM PENGEMBANGAN KESENIAN TRADISIONAL	Persentase Pelaku Seni yang dibina	Persen		Persen	100 Persen	100 Persen	20,000,000	20,000,000	13,275,000						100 Persen	75,000,000	



Penetapan Perubahan Rencana Kerja Pemerintah Daerah (RKPD) Kota Probolinggo Tahun 2023																						
Kode					Urusan/ Bidang Urusan/ Program/ Kegiatan/ Sub Kegiatan	Indikator Program/ Kegiatan/ Sub Kegiatan	Target Akhir Periode RPJMD	Realisasi Capaian RKPD Tahun 2021	Prakiraan Capaian Target RKPD Tahun 2022	Capaian Kinerja dan Kerangka Pendanaan							Kelompok Sasaran	Prakiraan Maju Rencana Tahun 2024		Perangkat Daerah Penanggung Jawab		
										Target 2023		Pagu Indikatif			Lokasi	Sumber Dana		Prioritas			Target	Pagu Indikatif
										Semula	Menjadi	RKPD 2023	APBD 2023	RKPD 2023 Perubahan				Nasional	Daerah			
2	22	03	2.01		Pembinaan Kesenian yang Masyarakat Pelakunya dalam Daerah Kabupaten/Kota	Persentase Pelaku Seni yang dibina	Persen		Persen	100 Persen	100 Persen	20,000,000	20,000,000	13,275,000						100 Persen	75,000,000	
2	22	03	2.01	03	Peningkatan Kapasitas Tata Kelola Lembaga Kesenian Tradisional	Jumlah Lembaga Kesenian Tradisional yang Ditingkatkan Kapasitasnya				222 Lembaga	222 Lembaga	20,000,000	20,000,000	13,275,000	Kota Probolinggo, Semua Kecamatan, Semua Kelurahan	Dana Transfer Umum- Dana Bagi Hasil	Revolusi Mental dan Pembangunan Kebudayaan	4. Penguatan jaminan sosial untuk masyarakat kelompok rentan dan Pelestarian Kebudayaan	Pelaku Seni dan Perfilman Budaya Lokal Kota Probolinggo	222 Lembaga	75,000,000	DINAS PENDIDIKAN DAN KEBUDAYAAN
2	22	04			PROGRAM PEMBINAAN SEJARAH	Persentase Sejarah Lokal yang dilestarikan	Persen		Persen	100 Persen	100 Persen	60,000,000	60,000,000	48,676,900						100 Persen	60,000,000	
2	22	04	2.01		Pembinaan Sejarah Lokal dalam 1 (Satu) Daerah Kabupaten/Kota	Persentase Pelaku Sejarah Lokal yang dibina	Persen		Persen	100 Persen	100 Persen	60,000,000	60,000,000	48,676,900						100 Persen	60,000,000	
2	22	04	2.01	01	Pemberdayaan Sumber Daya Manusia dan Lembaga Sejarah Lokal Kabupaten/Kota	Jumlah Sumber Daya Manusia dan Lembaga Sejarah Lokal Provinsi yang Diberdayakan				200 Orang	200 Orang	60,000,000	60,000,000	48,676,900	Kota Probolinggo, Semua Kecamatan, Semua Kelurahan	Dana Transfer Umum- Dana Bagi Hasil	Revolusi Mental dan Pembangunan Kebudayaan	4. Penguatan jaminan sosial untuk masyarakat kelompok rentan dan Pelestarian Kebudayaan	Sejarah Lokal Kota Probolinggo	200 Orang	60,000,000	DINAS PENDIDIKAN DAN KEBUDAYAAN
2	22	05			PROGRAM PELESTARIAN DAN PENGELOLAAN CAGAR BUDAYA	Persentase Cagar Budaya yang dilestarikan dan dikelola	Persen		Persen	100 Persen	100 Persen	32,163,000	32,163,000	22,118,200						100 Persen	40,000,000	
2	22	05	2.02		Pengelolaan Cagar Budaya Peringkat Kabupaten/Kota	Persentase Cagar Budaya yang ditetapkan dikelola oleh Kota Probolinggo	Persen		Persen	100 Persen	100 Persen	32,163,000	32,163,000	22,118,200						100 Persen	40,000,000	
2	22	05	2.02	02	Pengembangan Cagar Budaya	Jumlah Objek Cagar Budaya yang Dikembangkan				2 Objek	2 Objek	32,163,000	32,163,000	22,118,200	Kota Probolinggo, Semua Kecamatan, Semua Kelurahan	Dana Transfer Umum- Dana Bagi Hasil	Revolusi Mental dan Pembangunan Kebudayaan	4. Penguatan jaminan sosial untuk masyarakat kelompok rentan dan Pelestarian Kebudayaan	Cagar Budaya Kota Probolinggo	2 Objek	40,000,000	DINAS PENDIDIKAN DAN KEBUDAYAAN
2	22	06			PROGRAM PENGELOLAAN PERMUSEUMAN	Persentase Museum yang dikelola	Persentase		Persentase	100 Persentase	100 Persentase	267,759,000	967,759,000	951,191,000						100 Persentase	900,000,000	
2	22	06	2.01		Pengelolaan Museum Kabupaten/Kota	Persentase Peningkatan kapasitas Museum Kota	Persen		Persen	100 Persen	100 Persen	267,759,000	967,759,000	951,191,000						100 Persen	900,000,000	



Penetapan Perubahan Rencana Kerja Pemerintah Daerah (RKPD) Kota Probolinggo Tahun 2023																						
Kode					Urusan/ Bidang Urusan/ Program/ Kegiatan/ Sub Kegiatan	Indikator Program/ Kegiatan/ Sub Kegiatan	Target Akhir Periode RPJMD	Realisasi Capaian RKPD Tahun 2021	Prakiraan Capaian Target RKPD Tahun 2022	Capaian Kinerja dan Kerangka Pendanaan								Kelompok Sasaran	Prakiraan Maju Rencana Tahun 2024		Perangkat Daerah Penanggung Jawab	
										Target 2023		Pagu Indikatif			Lokasi	Sumber Dana	Prioritas		Target	Pagu Indikatif		
										Semula	Menjadi	RKPD 2023	APBD 2023	RKPD 2023 Perubahan			Nasional					Daerah
2	22	06	2.01	01	Pelindungan, Pengembangan, dan Pemanfaatan Koleksi Secara Terpadu	Jumlah Koleksi Museum yang Dilakukan Pelindungan, Pengembangan, dan Pemanfaatan Koleksi Secara Terpadu				1100 Unit	1100 Unit	0	210,000,000	210,000,000	Kota Probolinggo, Semua Kecamatan, Semua Kelurahan	DAK Non Fisik-BOP Museum dan Taman Budaya- Museum		4. Penguatan jaminan sosial untuk masyarakat kelompok rentan dan Pelestarian Kebudayaan	Museum Kota Probolinggo	1100 Unit	210,000,000	DINAS PENDIDIKAN DAN KEBUDAYAAN
2	22	06	2.01	02	Pembinaan dan Peningkatan Mutu dan Kapasitas Sumber Daya Manusia Permuseuman	Jumlah Sumber Daya Manusia Permuseuman yang Ditingkatkan Mutu dan Kapasitasnya				50 Orang	50 Orang	267,759,000	267,759,000	251,191,000	Kota Probolinggo, Semua Kecamatan, Semua Kelurahan	Dana Transfer Umum- Dana Bagi Hasil	Revolusi Mental dan Pembangunan Kebudayaan	4. Penguatan jaminan sosial untuk masyarakat kelompok rentan dan Pelestarian Kebudayaan	Museum Kota Probolinggo	50 Orang	200,000,000	DINAS PENDIDIKAN DAN KEBUDAYAAN
2	22	06	2.01	03	Peningkatan Pelayanan dan Akses Masyarakat Terhadap Museum	Jumlah Pelayanan dan Akses Masyarakat Terhadap Museum				3 Unit	3 Unit	0	350,000,000	350,000,000	Kota Probolinggo, Semua Kecamatan, Semua Kelurahan	DAK Non Fisik-BOP Museum dan Taman Budaya- Museum		4. Penguatan jaminan sosial untuk masyarakat kelompok rentan dan Pelestarian Kebudayaan	Museum Kota Probolinggo	3 Unit	350,000,000	DINAS PENDIDIKAN DAN KEBUDAYAAN
2	22	06	2.01	04	Penyediaan dan Pemeliharaan Sarana dan Prasarana Museum	Jumlah Sarana dan Prasarana Museum yang Tersedia dan Terpelihara				50 Unit	50 Unit	0	140,000,000	140,000,000	Kota Probolinggo, Semua Kecamatan, Semua Kelurahan	DAK Non Fisik-BOP Museum dan Taman Budaya- Museum		4. Penguatan jaminan sosial untuk masyarakat kelompok rentan dan Pelestarian Kebudayaan	Museum Kota Probolinggo	50 Unit	140,000,000	DINAS PENDIDIKAN DAN KEBUDAYAAN
1					URUSAN PEMERINTAHAN WAJIB YANG BERKAITAN DENGAN PELAYANAN DASAR																	
1	01				URUSAN PEMERINTAHAN BIDANG PENDIDIKAN							113,453,200	78,027,400	102,203,200						100,000,000		
1	01	02			PROGRAM PENGELOLAAN PENDIDIKAN	Persentase Satuan Pendidikan Dasar yang memenuhi Standar Pengelolaan Pendidikan Dasar	Persentase		Persentase	100 Persentase	100 Persentase	113,453,200	78,027,400	102,203,200						100 Persentase	100,000,000	
1	01	02	2.01		Pengelolaan Pendidikan Sekolah Dasar	Persentase Warga Negara Usia 7 - 12 tahun yang berpartisipasi dalam Pendidikan Dasar SD/MI  Rata-rata kemampuan Literasi SD berdasarkan asesmen nasional  Rata-rata kemampuan Numerasi SD berdasarkan asesmen nasional	Persentase nilai nilai		Persentase nilai nilai	100 Persentase 2.06 nilai 2 nilai	100 Persentase 2.06 nilai 2 nilai	113,453,200	78,027,400	102,203,200						100 Persentase 2.06 nilai 2 nilai	100,000,000	



Penetapan Perubahan Rencana Kerja Pemerintah Daerah (RKPD) Kota Probolinggo Tahun 2023																						
Kode					Urusan/ Bidang Urusan/ Program/ Kegiatan/ Sub Kegiatan	Indikator Program/ Kegiatan/ Sub Kegiatan	Target Akhir Periode RPJMD	Realisasi Capaian RKPD Tahun 2021	Prakiraan Capaian Target RKPD Tahun 2022	Capaian Kinerja dan Kerangka Pendanaan							Kelompok Sasaran	Prakiraan Maju Rencana Tahun 2024		Perangkat Daerah Penanggung Jawab		
										Target 2023		Pagu Indikatif			Lokasi	Sumber Dana		Prioritas			Target	Pagu Indikatif
										Semula	Menjadi	RKPD 2023	APBD 2023	RKPD 2023 Perubahan				Nasional	Daerah			
1	01	02	2.01	28	Pembinaan Kelembagaan dan Manajemen Sekolah	Jumlah Sekolah Menengah Dasar yang Dilaksanakan Pembinaan Kelembagaan dan manajemen sekolah				1 Satuan Pendidikan	1 Satuan Pendidikan	113,453,200	78,027,400	102,203,200	Kota Probolinggo, Semua Kecamatan, Semua Kelurahan	Dana Transfer Umum- Dana Bagi Hasil	Meningkatkan Sumber Daya Manusia Yang Berkualitas Dan Berdaya Saing	3. Pemantapan kualitas sumber daya manusia yang berorientasi pada pasar tenaga kerja	Satuan Pendidikan Sekolah Dasar Negeri dan Swasta di Kota Probolinggo	1 Satuan Pendidikan	100,000,000	DINAS PENDIDIKAN DAN KEBUDAYAAN
1					URUSAN PEMERINTAHAN WAJIB YANG BERKAITAN DENGAN PELAYANAN DASAR																	
1	01				URUSAN PEMERINTAHAN BIDANG PENDIDIKAN							92,525,600	66,744,200	85,325,600					75,000,000			
1	01	02			PROGRAM PENGELOLAAN PENDIDIKAN	Persentase Satuan Pendidikan Dasar yang memenuhi Standar Pengelolaan Pendidikan Dasar	Persentase		Persentase	100 Persentase	100 Persentase	92,525,600	66,744,200	85,325,600					100 Persentase	75,000,000		
1	01	02	2.01		Pengelolaan Pendidikan Sekolah Dasar	Rata-rata kemampuan Literasi SD berdasarkan asesmen nasional 2.06 Rata-rata kemampuan Numerasi SD berdasarkan asesmen nasional	Persentase  Persentase		Persentase  Persentase	100 Persentase 2 Persentase	100 Persentase 2 Persentase	92,525,600	66,744,200	85,325,600					100 Persentase 2 Persentase	75,000,000		
1	01	02	2.01	28	Pembinaan Kelembagaan dan Manajemen Sekolah	Jumlah Sekolah Menengah Dasar yang Dilaksanakan Pembinaan Kelembagaan dan manajemen sekolah				1 Satuan Pendidikan	1 Satuan Pendidikan	92,525,600	66,744,200	85,325,600	Kota Probolinggo, Semua Kecamatan, Semua Kelurahan	Dana Transfer Umum- Dana Bagi Hasil	Meningkatkan Sumber Daya Manusia Yang Berkualitas Dan Berdaya Saing	3. Pemantapan kualitas sumber daya manusia yang berorientasi pada pasar tenaga kerja	Siswa SD Negeri Curahgrinti ng 3	1 Satuan Pendidikan	75,000,000	DINAS PENDIDIKAN DAN KEBUDAYAAN
1					URUSAN PEMERINTAHAN WAJIB YANG BERKAITAN DENGAN PELAYANAN DASAR																	
1	01				URUSAN PEMERINTAHAN BIDANG PENDIDIKAN							436,282,800	308,124,600	399,832,800					366,832,800			
1	01	02			PROGRAM PENGELOLAAN PENDIDIKAN	Persentase Satuan Pendidikan Dasar yang memenuhi Standar Pengelolaan Pendidikan Dasar	Persentase		Persentase	100 Persentase	100 Persentase	436,282,800	308,124,600	399,832,800					100 Persentase	366,832,800		
1	01	02	2.01		Pengelolaan Pendidikan Sekolah Dasar	Persentase Warga Negara Usia 7 - 12 tahun yang berpartisipasi dalam Pendidikan Dasar SD/MI Rata-rata kemampuan Literasi SD berdasarkan asesmen nasional Rata-rata kemampuan Numerasi SD berdasarkan asesmen nasional	Persentase  nilai nilai		Persentase  nilai nilai	100 Persentase 2.06 nilai 2 nilai	100 Persentase 2.06 nilai 2 nilai	436,282,800	308,124,600	399,832,800					100 Persentase 2.06 nilai 2 nilai	366,832,800		



Penetapan Perubahan Rencana Kerja Pemerintah Daerah (RKPD) Kota Probolinggo Tahun 2023																						
Kode					Urusan/ Bidang Urusan/ Program/ Kegiatan/ Sub Kegiatan	Indikator Program/ Kegiatan/ Sub Kegiatan	Target Akhir Periode RPJMD	Realisasi Capaian RKPD Tahun 2021	Prakiraan Capaian Target RKPD Tahun 2022	Capaian Kinerja dan Kerangka Pendanaan								Kelompok Sasaran	Prakiraan Maju Rencana Tahun 2024		Perangkat Daerah Penanggung Jawab	
										Target 2023		Pagu Indikatif			Lokasi	Sumber Dana	Prioritas		Target	Pagu Indikatif		
										Semula	Menjadi	RKPD 2023	APBD 2023	RKPD 2023 Perubahan			Nasional					Daerah
1	01	02	2.01	28	Pembinaan Kelembagaan dan Manajemen Sekolah	Jumlah Sekolah Menengah Dasar yang Dilaksanakan Pembinaan Kelembagaan dan manajemen sekolah				1 Satuan Pendidikan	1 Satuan Pendidikan	436,282,800	308,124,600	399,832,800	Kota Probolinggo, Semua Kecamatan, Semua Kelurahan	Dana Transfer Umum- Dana Bagi Hasil	Meningkatkan Sumber Daya Manusia Yang Berkualitas Dan Berdaya Saing	3. Pemantapan kualitas sumber daya manusia yang berorientasi pada pasar tenaga kerja	SDN Jati 1	1 Satuan Pendidikan	366,832,800	DINAS PENDIDIKAN DAN KEBUDAYAAN
1					URUSAN PEMERINTAHAN WAJIB YANG BERKAITAN DENGAN PELAYANAN DASAR																	
1	01				URUSAN PEMERINTAHAN BIDANG PENDIDIKAN							97,267,600	67,238,200	87,817,600					82,317,600			
1	01	02			PROGRAM PENGELOLAAN PENDIDIKAN	Persentase Satuan Pendidikan Dasar yang memenuhi Standar Pengelolaan Pendidikan Dasar	Persentase		Persentase	100 Persentase	100 Persentase	97,267,600	67,238,200	87,817,600					100 Persentase	82,317,600		
1	01	02	2.01		Pengelolaan Pendidikan Sekolah Dasar	Persentase Warga Negara Usia 7 - 12 tahun yang berpartisipasi dalam Pendidikan Dasar SD/MI  Rata-rata kemampuan Literasi SD berdasarkan asesmen nasional  Rata-rata kemampuan Numerasi SD berdasarkan asesmen nasional	Persentase nilai nilai		Persentase nilai nilai	100 Persentase 2.06 nilai 2 nilai	100 Persentase 2.06 nilai 2 nilai	97,267,600	67,238,200	87,817,600					100 Persentase 2.06 nilai 2 nilai	82,317,600		
1	01	02	2.01	28	Pembinaan Kelembagaan dan Manajemen Sekolah	Jumlah Sekolah Menengah Dasar yang Dilaksanakan Pembinaan Kelembagaan dan manajemen sekolah				1 Satuan Pendidikan	1 Satuan Pendidikan	97,267,600	67,238,200	87,817,600	Kota Probolinggo, Mayangan, Jati	Dana Transfer Umum- Dana Bagi Hasil		3. Pemantapan kualitas sumber daya manusia yang berorientasi pada pasar tenaga kerja	SD Negeri Jati 4	1 Satuan Pendidikan	82,317,600	DINAS PENDIDIKAN DAN KEBUDAYAAN
1					URUSAN PEMERINTAHAN WAJIB YANG BERKAITAN DENGAN PELAYANAN DASAR																	
1	01				URUSAN PEMERINTAHAN BIDANG PENDIDIKAN							161,868,000	115,401,000	148,368,000					131,868,000			
1	01	02			PROGRAM PENGELOLAAN PENDIDIKAN	Persentase Satuan Pendidikan Dasar yang memenuhi Standar Pengelolaan Pendidikan Dasar	Persentase		Persentase	100 Persentase	100 Persentase	161,868,000	115,401,000	148,368,000					100 Persentase	131,868,000		



Penetapan Perubahan Rencana Kerja Pemerintah Daerah (RKPD) Kota Probolinggo Tahun 2023																						
Kode					Urusan/ Bidang Urusan/ Program/ Kegiatan/ Sub Kegiatan	Indikator Program/ Kegiatan/ Sub Kegiatan	Target Akhir Periode RPJMD	Realisasi Capaian RKPD Tahun 2021	Prakiraan Capaian Target RKPD Tahun 2022	Capaian Kinerja dan Kerangka Pendanaan								Kelompok Sasaran	Prakiraan Maju Rencana Tahun 2024		Perangkat Daerah Penanggung Jawab	
										Target 2023		Pagu Indikatif			Lokasi	Sumber Dana	Prioritas		Target	Pagu Indikatif		
										Semula	Menjadi	RKPD 2023	APBD 2023	RKPD 2023 Perubahan			Nasional					Daerah
1	01	02	2.01		Pengelolaan Pendidikan Sekolah Dasar	Persentase Warga Negara Usia 7 - 12 tahun yang berpartisipasi dalam Pendidikan Dasar SD/MI  Rata-rata kemampuan Literasi SD berdasarkan asesmen nasional  Rata-rata kemampuan Numerasi SD berdasarkan asesmen nasional	Persentase nilai nilai		Persentase nilai nilai	100 Persentase 2.06 nilai 2 nilai	100 Persentase 2.06 nilai 2 nilai	161,868,000	115,401,000	148,368,000					100 Persentase 2.06 nilai 2 nilai	131,868,000		
1	01	02	2.01	28	Pembinaan Kelembagaan dan Manajemen Sekolah	Jumlah Sekolah Menengah Dasar yang Dilaksanakan Pembinaan Kelembagaan dan manajemen sekolah				1 Satuan Pendidikan	1 Satuan Pendidikan	161,868,000	115,401,000	148,368,000	Kota Probolinggo, Wonoasih, Jrebeng Kidul	Dana Transfer Umum- Dana Bagi Hasil		3. Pemantapan kualitas sumber daya manusia yang berorientasi pada pasar tenaga kerja	SD Negeri Jrebeng Kidul	1 Satuan Pendidikan	131,868,000	DINAS PENDIDIKAN DAN KEBUDAYAAN
1					URUSAN PEMERINTAHAN WAJIB YANG BERKAITAN DENGAN PELAYANAN DASAR																	
1	01				URUSAN PEMERINTAHAN BIDANG PENDIDIKAN							181,196,400	131,584,800	169,946,400					153,446,400			
1	01	02			PROGRAM PENGELOLAAN PENDIDIKAN	0Persentase Satuan Pendidikan Dasar yang memenuhi Standar Pengelolaan Pendidikan Dasar	Persentase		Persentase	100 Persentase	100 Persentase	181,196,400	131,584,800	169,946,400					100 Persentase	153,446,400		
1	01	02	2.01		Pengelolaan Pendidikan Sekolah Dasar	Persentase Warga Negara Usia 7 - 12 tahun yang berpartisipasi dalam Pendidikan Dasar SD/MI  Rata-rata kemampuan Numerasi SD berdasarkan asesmen nasional	Persentase nilai		Persentase nilai	100 Persentase 2 nilai	100 Persentase 2 nilai	181,196,400	131,584,800	169,946,400					100 Persentase 2 nilai	153,446,400		
1	01	02	2.01	28	Pembinaan Kelembagaan dan Manajemen Sekolah	Jumlah Sekolah Menengah Dasar yang Dilaksanakan Pembinaan Kelembagaan dan manajemen sekolah				1 Satuan Pendidikan	1 Satuan Pendidikan	181,196,400	131,584,800	169,946,400	Kota Probolinggo, Semua Kecamatan, Semua Kelurahan	Dana Transfer Umum- Dana Bagi Hasil		3. Pemantapan kualitas sumber daya manusia yang berorientasi pada pasar tenaga kerja	SD Negeri Jrebeng Kulon 1	1 Satuan Pendidikan	153,446,400	DINAS PENDIDIKAN DAN KEBUDAYAAN
1					URUSAN PEMERINTAHAN WAJIB YANG BERKAITAN DENGAN PELAYANAN DASAR																	
1	01				URUSAN PEMERINTAHAN BIDANG PENDIDIKAN							168,000,400	117,587,800	154,950,400					149,450,400			
1	01	02			PROGRAM PENGELOLAAN PENDIDIKAN	Persentase Satuan Pendidikan Dasar yang memenuhi Standar Pengelolaan Pendidikan Dasar	Persentase		Persentase	100 Persentase	100 Persentase	168,000,400	117,587,800	154,950,400					100 Persentase	149,450,400		



Penetapan Perubahan Rencana Kerja Pemerintah Daerah (RKPD) Kota Probolinggo Tahun 2023																						
Kode					Urusan/ Bidang Urusan/ Program/ Kegiatan/ Sub Kegiatan	Indikator Program/ Kegiatan/ Sub Kegiatan	Target Akhir Periode RPJMD	Realisasi Capaian RKPD Tahun 2021	Prakiraan Capaian Target RKPD Tahun 2022	Capaian Kinerja dan Kerangka Pendanaan								Kelompok Sasaran	Prakiraan Maju Rencana Tahun 2024		Perangkat Daerah Penanggung Jawab	
										Target 2023		Pagu Indikatif			Lokasi	Sumber Dana	Prioritas		Target	Pagu Indikatif		
										Semula	Menjadi	RKPD 2023	APBD 2023	RKPD 2023 Perubahan			Nasional					Daerah
1	01	02	2.01		Pengelolaan Pendidikan Sekolah Dasar	Persentase Warga Negara Usia 7 - 12 tahun yang berpartisipasi dalam Pendidikan Dasar SD/MI Rata-rata kemampuan Numerasi SD berdasarkan asesmen nasional	Persentase nilai		Persentase nilai	100 Persentase 2 nilai	100 Persentase 2 nilai	168,000,400	117,587,800	154,950,400						100 Persentase 2 nilai	149,450,400	
1	01	02	2.01	28	Pembinaan Kelembagaan dan Manajemen Sekolah	Jumlah Sekolah Menengah Dasar yang Dilaksanakan Pembinaan Kelembagaan dan manajemen sekolah				1 Satuan Pendidikan	1 Satuan Pendidikan	168,000,400	117,587,800	154,950,400	Kota Probolinggo, Kedopok, Jrebeng Kulon	Dana Transfer Umum- Dana Bagi Hasil		3. Pemantapan kualitas sumber daya manusia yang berorientasi pada pasar tenaga kerja	SD Negeri Jrebeng Kulon 2	1 Satuan Pendidikan	149,450,400	DINAS PENDIDIKAN DAN KEBUDAYAAN
1					URUSAN PEMERINTAHAN WAJIB YANG BERKAITAN DENGAN PELAYANAN DASAR																	
1	01				URUSAN PEMERINTAHAN BIDANG PENDIDIKAN							250,325,200	173,931,400	230,075,200						224,575,200		
1	01	02			PROGRAM PENGELOLAAN PENDIDIKAN	Persentase Satuan Pendidikan Dasar yang memenuhi Standar Pengelolaan Pendidikan Dasar	Persen		Persen	100 Persen	100 Persen	250,325,200	173,931,400	230,075,200						100 Persen	224,575,200	
1	01	02	2.01		Pengelolaan Pendidikan Sekolah Dasar	Persentase Warga Negara Usia 7 - 12 tahun yang berpartisipasi dalam Pendidikan Dasar SD/MI Rata-rata kemampuan Literasi SD berdasarkan asesmen nasional Rata-rata kemampuan Numerasi SD berdasarkan asesmen nasional	Persen Nilai Nilai		Persen Nilai Nilai	100 Persen 2.06 Nilai 2 Nilai	100 Persen 2.06 Nilai 2 Nilai	250,325,200	173,931,400	230,075,200						100 Persen 2.06 Nilai 2 Nilai	224,575,200	
1	01	02	2.01	28	Pembinaan Kelembagaan dan Manajemen Sekolah	Jumlah Sekolah Menengah Dasar yang Dilaksanakan Pembinaan Kelembagaan dan manajemen sekolah				1 Satuan Pendidikan	1 Satuan Pendidikan	250,325,200	173,931,400	230,075,200	Kota Probolinggo, Kedopok, Jrebeng Lor	Dana Transfer Umum- Dana Bagi Hasil	Meningkatkan Sumber Daya Manusia Yang Berkualitas Dan Berdaya Saing	3. Pemantapan kualitas sumber daya manusia yang berorientasi pada pasar tenaga kerja	SD Negeri Jrebeng Lor 1	1 Satuan Pendidikan	224,575,200	DINAS PENDIDIKAN DAN KEBUDAYAAN
1					URUSAN PEMERINTAHAN WAJIB YANG BERKAITAN DENGAN PELAYANAN DASAR																	
1	01				URUSAN PEMERINTAHAN BIDANG PENDIDIKAN							288,954,400	206,015,800	267,354,400						245,354,400		
1	01	02			PROGRAM PENGELOLAAN PENDIDIKAN	Persentase Satuan Pendidikan Dasar yang memenuhi Standar Pengelolaan Pendidikan Dasar	Persentase		Persentase	100 Persentase 2 nilai	100 Persentase 2 nilai	288,954,400	206,015,800	267,354,400						100 Persentase 2 nilai	245,354,400	



Penetapan Perubahan Rencana Kerja Pemerintah Daerah (RKPD) Kota Probolinggo Tahun 2023																						
Kode					Urusan/ Bidang Urusan/ Program/ Kegiatan/ Sub Kegiatan	Indikator Program/ Kegiatan/ Sub Kegiatan	Target Akhir Periode RPJMD	Realisasi Capaian RKPD Tahun 2021	Prakiraan Capaian Target RKPD Tahun 2022	Capaian Kinerja dan Kerangka Pendanaan								Kelompok Sasaran	Prakiraan Maju Rencana Tahun 2024		Perangkat Daerah Penanggung Jawab	
										Target 2023		Pagu Indikatif			Lokasi	Sumber Dana	Prioritas		Target	Pagu Indikatif		
										Semula	Menjadi	RKPD 2023	APBD 2023	RKPD 2023 Perubahan			Nasional					Daerah
1	01	02	2.01		Pengelolaan Pendidikan Sekolah Dasar	Persentase Warga Negara Usia 7 - 12 tahun yang berpartisipasi dalam Pendidikan Dasar SD/MI  Rata-rata kemampuan Literasi SD berdasarkan asesmen nasional  Rata-rata kemampuan Numerasi SD berdasarkan asesmen nasional	Persentase nilai nilai		Persentase nilai nilai	100 Persentase 2.06 nilai 2 nilai	100 Persentase 2.06 nilai 2 nilai	288,954,400	206,015,800	267,354,400					100 Persentase 2.06 nilai 2 nilai	245,354,400		
1	01	02	2.01	28	Pembinaan Kelembagaan dan Manajemen Sekolah	Jumlah Sekolah Menengah Dasar yang Dilaksanakan Pembinaan Kelembagaan dan manajemen sekolah				1 Satuan Pendidikan	1 Satuan Pendidikan	288,954,400	206,015,800	267,354,400	Kota Probolinggo, Kedopok, Jrebeng Lor	Dana Transfer Umum- Dana Bagi Hasil	Meningkatkan Sumber Daya Manusia Yang Berkualitas Dan Berdaya Saing	3. Pemantapan kualitas sumber daya manusia yang berorientasi pada pasar tenaga kerja	SD Negeri Jrebeng Lor 3	1 Satuan Pendidikan	245,354,400	DINAS PENDIDIKAN DAN KEBUDAYAAN
1					URUSAN PEMERINTAHAN WAJIB YANG BERKAITAN DENGAN PELAYANAN DASAR																	
1	01				URUSAN PEMERINTAHAN BIDANG PENDIDIKAN							125,400,000	91,425,000	116,400,000					99,900,000			
1	01	02			PROGRAM PENGELOLAAN PENDIDIKAN	Persentase Satuan Pendidikan Dasar yang memenuhi Standar Pengelolaan Pendidikan Dasar	Persentase		Persentase	100 Persentase	100 Persentase	125,400,000	91,425,000	116,400,000					100 Persentase	99,900,000		
1	01	02	2.01		Pengelolaan Pendidikan Sekolah Dasar	Jumlah anak usia 7-15 Tahun yang berpartisipasi dalam pendidikan dasar (APS)  Rata-rata kemampuan Numerasi SD berdasarkan asesmen nasional	Nilai nilai		Nilai nilai	2.06 Nilai 2 nilai	2.06 Nilai 2 nilai	125,400,000	91,425,000	116,400,000					2.06 Nilai 2 nilai	99,900,000		
1	01	02	2.01	28	Pembinaan Kelembagaan dan Manajemen Sekolah	Jumlah Sekolah Menengah Dasar yang Dilaksanakan Pembinaan Kelembagaan dan manajemen sekolah				1 Satuan Pendidikan	1 Satuan Pendidikan	125,400,000	91,425,000	116,400,000	Kota Probolinggo, Kedopok, Jrebeng Lor	Dana Transfer Umum- Dana Bagi Hasil	Meningkatkan Sumber Daya Manusia Yang Berkualitas Dan Berdaya Saing	3. Pemantapan kualitas sumber daya manusia yang berorientasi pada pasar tenaga kerja	SD Negeri Jrebeng Lor 7	1 Satuan Pendidikan	99,900,000	DINAS PENDIDIKAN DAN KEBUDAYAAN
1					URUSAN PEMERINTAHAN WAJIB YANG BERKAITAN DENGAN PELAYANAN DASAR																	
1	01				URUSAN PEMERINTAHAN BIDANG PENDIDIKAN							147,375,200	104,506,400	135,675,200					124,675,200			
1	01	02			PROGRAM PENGELOLAAN PENDIDIKAN	Persentase Satuan Pendidikan Dasar yang memenuhi Standar Pengelolaan Pendidikan Dasar	Persen		Persen	100 Persen	100 Persen	147,375,200	104,506,400	135,675,200					100 Persen	124,675,200		



Penetapan Perubahan Rencana Kerja Pemerintah Daerah (RKPD) Kota Probolinggo Tahun 2023																						
Kode					Urusan/ Bidang Urusan/ Program/ Kegiatan/ Sub Kegiatan	Indikator Program/ Kegiatan/ Sub Kegiatan	Target Akhir Periode RPJMD	Realisasi Capaian RKPD Tahun 2021	Prakiraan Capaian Target RKPD Tahun 2022	Capaian Kinerja dan Kerangka Pendanaan								Kelompok Sasaran	Prakiraan Maju Rencana Tahun 2024		Perangkat Daerah Penanggung Jawab	
										Target 2023		Pagu Indikatif			Lokasi	Sumber Dana	Prioritas		Target	Pagu Indikatif		
										Semula	Menjadi	RKPD 2023	APBD 2023	RKPD 2023 Perubahan			Nasional					Daerah
1	01	02	2.01		Pengelolaan Pendidikan Sekolah Dasar	Persentase Warga Negara Usia 7 - 12 tahun yang berpartisipasi dalam Pendidikan Dasar SD/MI Rata-rata kemampuan Literasi SD berdasarkan asesmen nasional Rata-rata kemampuan Numerasi SD berdasarkan asesmen nasional	Persen Persen nilai		Persen Persen nilai	100 Persen 100 Persen 2 nilai	100 Persen 100 Persen 2 nilai	147,375,200	104,506,400	135,675,200					100 Persen 100 Persen 2 nilai	124,675,200		
1	01	02	2.01	28	Pembinaan Kelembagaan dan Manajemen Sekolah	Jumlah Sekolah Menengah Dasar yang Dilaksanakan Pembinaan Kelembagaan dan manajemen sekolah				1 Satuan Pendidikan	1 Satuan Pendidikan	147,375,200	104,506,400	135,675,200	Kota Probolinggo, Kedopok, Jrebeng Wetan	Dana Transfer Umum- Dana Bagi Hasil	Meningkatkan Sumber Daya Manusia Yang Berkualitas Dan Berdaya Saing	3. Pemantapan kualitas sumber daya manusia yang berorientasi pada pasar tenaga kerja	SD Negeri Jrebeng Wetan	1 Satuan Pendidikan	124,675,200	DINAS PENDIDIKAN DAN KEBUDAYAAN
1					URUSAN PEMERINTAHAN WAJIB YANG BERKAITAN DENGAN PELAYANAN DASAR																	
1	01				URUSAN PEMERINTAHAN BIDANG PENDIDIKAN							178,745,600	126,684,200	165,245,600					155,000,000			
1	01	02			PROGRAM PENGELOLAAN PENDIDIKAN	Persentase Satuan Pendidikan Dasar yang memenuhi Standar Pengelolaan Pendidikan Dasar	Persen		Persen	100 Persen	100 Persen	178,745,600	126,684,200	165,245,600					100 Persen	155,000,000		
1	01	02	2.01		Pengelolaan Pendidikan Sekolah Dasar	Rata-rata kemampuan Literasi SD berdasarkan asesmen nasional Rata-rata kemampuan Numerasi SD berdasarkan asesmen nasional	Persen nilai		Persen nilai	100 Persen 2 nilai	100 Persen 2 nilai	178,745,600	126,684,200	165,245,600					100 Persen 2 nilai	155,000,000		
1	01	02	2.01	28	Pembinaan Kelembagaan dan Manajemen Sekolah	Jumlah Sekolah Menengah Dasar yang Dilaksanakan Pembinaan Kelembagaan dan manajemen sekolah				1 Satuan Pendidikan	1 Satuan Pendidikan	178,745,600	126,684,200	165,245,600	Kota Probolinggo, Kademangan, Kademangan	Dana Transfer Umum- Dana Bagi Hasil	Meningkatkan Sumber Daya Manusia Yang Berkualitas Dan Berdaya Saing	3. Pemantapan kualitas sumber daya manusia yang berorientasi pada pasar tenaga kerja	SD Negeri Kademangan 1	1 Satuan Pendidikan	155,000,000	DINAS PENDIDIKAN DAN KEBUDAYAAN
1					URUSAN PEMERINTAHAN WAJIB YANG BERKAITAN DENGAN PELAYANAN DASAR																	
1	01				URUSAN PEMERINTAHAN BIDANG PENDIDIKAN							168,053,600	120,690,200	157,253,600					150,000,000			
1	01	02			PROGRAM PENGELOLAAN PENDIDIKAN	Persentase Satuan Pendidikan Dasar yang memenuhi Standar Pengelolaan Pendidikan Dasar	Persentase		Persentase	100 Persentase	100 Persentase	168,053,600	120,690,200	157,253,600					100 Persentase	150,000,000		



Penetapan Perubahan Rencana Kerja Pemerintah Daerah (RKPD) Kota Probolinggo Tahun 2023																						
Kode					Urusan/ Bidang Urusan/ Program/ Kegiatan/ Sub Kegiatan	Indikator Program/ Kegiatan/ Sub Kegiatan	Target Akhir Periode RPJMD	Realisasi Capaian RKPD Tahun 2021	Prakiraan Capaian Target RKPD Tahun 2022	Capaian Kinerja dan Kerangka Pendanaan								Kelompok Sasaran	Prakiraan Maju Rencana Tahun 2024		Perangkat Daerah Penanggung Jawab	
										Target 2023		Pagu Indikatif			Lokasi	Sumber Dana	Prioritas		Target	Pagu Indikatif		
										Semula	Menjadi	RKPD 2023	APBD 2023	RKPD 2023 Perubahan			Nasional					Daerah
1	01	02	2.01		Pengelolaan Pendidikan Sekolah Dasar	Rata-rata kemampuan Literasi SD berdasarkan asesmen nasional Rata-rata kemampuan Numerasi SD berdasarkan asesmen nasional	Persentase nilai		Persentase nilai	100 Persentase 2 nilai	100 Persentase 2 nilai	168,053,600	120,690,200	157,253,600					100 Persentase 2 nilai	150,000,000		
1	01	02	2.01	28	Pembinaan Kelembagaan dan Manajemen Sekolah	Jumlah Sekolah Menengah Dasar yang Dilaksanakan Pembinaan Kelembagaan dan manajemen sekolah				1 Satuan Pendidikan	1 Satuan Pendidikan	168,053,600	120,690,200	157,253,600	Kota Probolinggo, Kademangan, Kademangan	Dana Transfer Umum- Dana Bagi Hasil Dana Transfer Umum- Dana Bagi Hasil		3. Pemantapan kualitas sumber daya manusia yang berorientasi pada pasar tenaga kerja 3. Pemantapan kualitas sumber daya manusia yang berorientasi pada pasar tenaga kerja	SD Negeri Kademangan 2	1 Satuan Pendidikan	150,000,000	DINAS PENDIDIKAN DAN KEBUDAYAAN
1					URUSAN PEMERINTAHAN WAJIB YANG BERKAITAN DENGAN PELAYANAN DASAR																	
1	01				URUSAN PEMERINTAHAN BIDANG PENDIDIKAN							160,511,600	114,696,200	149,261,600					140,000,000			
1	01	02			PROGRAM PENGELOLAAN PENDIDIKAN	Persentase Satuan Pendidikan Dasar yang memenuhi Standar Pengelolaan Pendidikan Dasar	Persen		Persen	100 Persen	100 Persen	160,511,600	114,696,200	149,261,600					100 Persen	140,000,000		
1	01	02	2.01		Pengelolaan Pendidikan Sekolah Dasar	Persentase Warga Negara Usia 7 - 12 tahun yang berpartisipasi dalam Pendidikan Dasar SD/MI Rata-rata kemampuan Numerasi SD berdasarkan asesmen nasional	nilai Persen		nilai Persen	2.06 nilai 100 Persen	2.06 nilai 100 Persen	160,511,600	114,696,200	149,261,600					2.06 nilai 100 Persen	140,000,000		
1	01	02	2.01	28	Pembinaan Kelembagaan dan Manajemen Sekolah	Jumlah Sekolah Menengah Dasar yang Dilaksanakan Pembinaan Kelembagaan dan manajemen sekolah				1 Satuan Pendidikan	1 Satuan Pendidikan	160,511,600	114,696,200	149,261,600	Kota Probolinggo, Kademangan, Kademangan	Dana Transfer Umum- Dana Bagi Hasil Dana Transfer Umum- Dana Bagi Hasil		3. Pemantapan kualitas sumber daya manusia yang berorientasi pada pasar tenaga kerja	SD Negeri Kademangan 4	1 Satuan Pendidikan	140,000,000	DINAS PENDIDIKAN DAN KEBUDAYAAN
1					URUSAN PEMERINTAHAN WAJIB YANG BERKAITAN DENGAN PELAYANAN DASAR																	
1	01				URUSAN PEMERINTAHAN BIDANG PENDIDIKAN							509,910,000	362,670,000	472,560,000					440,000,000			
1	01	02			PROGRAM PENGELOLAAN PENDIDIKAN	Persentase Satuan Pendidikan Dasar yang memenuhi Standar Pengelolaan Pendidikan Dasar	Persen		Persen	100 Persen	100 Persen	509,910,000	362,670,000	472,560,000					100 Persen	440,000,000		



Penetapan Perubahan Rencana Kerja Pemerintah Daerah (RKPD) Kota Probolinggo Tahun 2023																						
Kode					Urusan/ Bidang Urusan/ Program/ Kegiatan/ Sub Kegiatan	Indikator Program/ Kegiatan/ Sub Kegiatan	Target Akhir Periode RPJMD	Realisasi Capaian RKPD Tahun 2021	Prakiraan Capaian Target RKPD Tahun 2022	Capaian Kinerja dan Kerangka Pendanaan								Kelompok Sasaran	Prakiraan Maju Rencana Tahun 2024		Perangkat Daerah Penanggung Jawab	
										Target 2023		Pagu Indikatif			Lokasi	Sumber Dana	Prioritas		Target	Pagu Indikatif		
										Semula	Menjadi	RKPD 2023	APBD 2023	RKPD 2023 Perubahan			Nasional					Daerah
1	01	02	2.01		Pengelolaan Pendidikan Sekolah Dasar	Rata-rata kemampuan Literasi SD berdasarkan asesmen nasional Rata-rata kemampuan Literasi SD berdasarkan asesmen nasional Rata-rata kemampuan Numerasi SD berdasarkan asesmen nasional	Nilai Persen Nilai		Nilai Persen Nilai	2.06 Nilai 100 Persen 2 Nilai	2.06 Nilai 100 Persen 2 Nilai	509,910,000	362,670,000	472,560,000					2.06 Nilai 100 Persen 2 Nilai	440,000,000		
1	01	02	2.01	28	Pembinaan Kelembagaan dan Manajemen Sekolah	Jumlah Sekolah Menengah Dasar yang Dilaksanakan Pembinaan Kelembagaan dan manajemen sekolah				1 Satuan Pendidikan	1 Satuan Pendidikan	509,910,000	362,670,000	472,560,000	Kota Probolinggo, Semua Kecamatan, Semua Kelurahan	Dana Transfer Umum- Dana Bagi Hasil	Meningkatkan Sumber Daya Manusia Yang Berkualitas Dan Berdaya Saing	3. Pemantapan kualitas sumber daya manusia yang berorientasi pada pasar tenaga kerja	SD NEgeri Kanigaran 1	1 Satuan Pendidikan	440,000,000	DINAS PENDIDIKAN DAN KEBUDAYAAN
1					URUSAN PEMERINTAHAN WAJIB YANG BERKAITAN DENGAN PELAYANAN DASAR																	
1	01				URUSAN PEMERINTAHAN BIDANG PENDIDIKAN							351,150,800	251,675,600	326,400,800					300,000,000			
1	01	02			PROGRAM PENGELOLAAN PENDIDIKAN	Persentase Satuan Pendidikan Dasar yang memenuhi Standar Pengelolaan Pendidikan Dasar	Persen		Persen	100 Persen	100 Persen	351,150,800	251,675,600	326,400,800					100 Persen	300,000,000		
1	01	02	2.01		Pengelolaan Pendidikan Sekolah Dasar	Persentase Warga Negara Usia 7 - 12 tahun yang berpartisipasi dalam Pendidikan Dasar SD/MI Rata-rata kemampuan Literasi SD berdasarkan asesmen nasional Rata-rata kemampuan Numerasi SD berdasarkan asesmen nasional	Persen nilai nilai		Persen nilai nilai	100 Persen 2.06 nilai 2 nilai	100 Persen 2.06 nilai 2 nilai	351,150,800	251,675,600	326,400,800					100 Persen 2.06 nilai 2 nilai	300,000,000		
1	01	02	2.01	28	Pembinaan Kelembagaan dan Manajemen Sekolah	Jumlah Sekolah Menengah Dasar yang Dilaksanakan Pembinaan Kelembagaan dan manajemen sekolah				1 Satuan Pendidikan	1 Satuan Pendidikan	351,150,800	251,675,600	326,400,800	Kota Probolinggo, Kanigaran, Kanigaran	Dana Transfer Umum- Dana Bagi Hasil		3. Pemantapan kualitas sumber daya manusia yang berorientasi pada pasar tenaga kerja	SD Negeri Kanigaran 3	1 Satuan Pendidikan	300,000,000	DINAS PENDIDIKAN DAN KEBUDAYAAN
1					URUSAN PEMERINTAHAN WAJIB YANG BERKAITAN DENGAN PELAYANAN DASAR																	
1	01				URUSAN PEMERINTAHAN BIDANG PENDIDIKAN							288,894,800	202,208,600	265,944,800					255,000,000			



Penetapan Perubahan Rencana Kerja Pemerintah Daerah (RKPD) Kota Probolinggo Tahun 2023																						
Kode					Urusan/ Bidang Urusan/ Program/ Kegiatan/ Sub Kegiatan	Indikator Program/ Kegiatan/ Sub Kegiatan	Target Akhir Periode RPJMD	Realisasi Capaian RKPD Tahun 2021	Prakiraan Capaian Target RKPD Tahun 2022	Capaian Kinerja dan Kerangka Pendanaan								Kelompok Sasaran	Prakiraan Maju Rencana Tahun 2024		Perangkat Daerah Penanggung Jawab	
										Target 2023		Pagu Indikatif			Lokasi	Sumber Dana	Prioritas		Target	Pagu Indikatif		
										Semula	Menjadi	RKPD 2023	APBD 2023	RKPD 2023 Perubahan			Nasional					Daerah
1	01	02			PROGRAM PENGELOLAAN PENDIDIKAN	Persentase Satuan Pendidikan Dasar yang memenuhi Standar Pengelolaan Pendidikan Dasar	Persen		Persen	100 Persen	100 Persen	288,894,800	202,208,600	265,944,800					100 Persen	255,000,000		
1	01	02	2.01		Pengelolaan Pendidikan Sekolah Dasar	Persentase Warga Negara Usia 7 - 12 tahun yang berpartisipasi dalam Pendidikan Dasar SD/MI  Rata-rata kemampuan Literasi SD berdasarkan asesmen nasional  Rata-rata kemampuan Numerasi SD berdasarkan asesmen nasional	Persen Nilai Nilai		Persen Nilai Nilai	100 Persen 2.06 Nilai 2 Nilai	100 Persen 2.06 Nilai 2 Nilai	288,894,800	202,208,600	265,944,800					100 Persen 2.06 Nilai 2 Nilai	255,000,000		
1	01	02	2.01	28	Pembinaan Kelembagaan dan Manajemen Sekolah	Jumlah Sekolah Menengah Dasar yang Dilaksanakan Pembinaan Kelembagaan dan manajemen sekolah				1 Satuan Pendidikan	1 Satuan Pendidikan	288,894,800	202,208,600	265,944,800	Kota Probolinggo, Semua Kecamatan, Semua Kelurahan	Dana Transfer Umum- Dana Bagi Hasil	Meningkatkan Sumber Daya Manusia Yang Berkualitas Dan Berdaya Saing	3. Pemantapan kualitas sumber daya manusia yang berorientasi pada pasar tenaga kerja	SD Negeri Kanigaran 6	1 Satuan Pendidikan	255,000,000	DINAS PENDIDIKAN DAN KEBUDAYAAN
1					URUSAN PEMERINTAHAN WAJIB YANG BERKAITAN DENGAN PELAYANAN DASAR																	
1	01				URUSAN PEMERINTAHAN BIDANG PENDIDIKAN							159,363,200	113,497,400	147,663,200					136,663,200			
1	01	02			PROGRAM PENGELOLAAN PENDIDIKAN	Persentase Satuan Pendidikan Dasar yang memenuhi Standar Pengelolaan Pendidikan Dasar	persen		persen	100 persen	100 persen	159,363,200	113,497,400	147,663,200					100 persen	136,663,200		
1	01	02	2.01		Pengelolaan Pendidikan Sekolah Dasar	Persentase Warga Negara Usia 7 - 12 tahun yang berpartisipasi dalam Pendidikan Dasar SD/MI  Rata-rata kemampuan Literasi SD berdasarkan asesmen nasional  Rata-rata kemampuan Numerasi SD berdasarkan asesmen nasional	Persen nilai nilai		Persen nilai nilai	100 Persen 2.06 nilai 2 nilai	100 Persen 2.06 nilai 2 nilai	159,363,200	113,497,400	147,663,200					100 Persen 2.06 nilai 2 nilai	136,663,200		
1	01	02	2.01	28	Pembinaan Kelembagaan dan Manajemen Sekolah	Jumlah Sekolah Menengah Dasar yang Dilaksanakan Pembinaan Kelembagaan dan manajemen sekolah				1 Satuan Pendidikan	1 Satuan Pendidikan	159,363,200	113,497,400	147,663,200	Kota Probolinggo, Semua Kecamatan, Semua Kelurahan	Dana Transfer Umum- Dana Bagi Hasil	Meningkatkan Sumber Daya Manusia Yang Berkualitas Dan Berdaya Saing	3. Pemantapan kualitas sumber daya manusia yang berorientasi pada pasar tenaga kerja	SDN Kareng Lor 1	1 Satuan Pendidikan	136,663,200	DINAS PENDIDIKAN DAN KEBUDAYAAN



Penetapan Perubahan Rencana Kerja Pemerintah Daerah (RKPD) Kota Probolinggo Tahun 2023																							
Kode					Urusan/ Bidang Urusan/ Program/ Kegiatan/ Sub Kegiatan	Indikator Program/ Kegiatan/ Sub Kegiatan	Target Akhir Periode RPJMD	Realisasi Capaian RKPD Tahun 2021	Prakiraan Capaian Target RKPD Tahun 2022	Capaian Kinerja dan Kerangka Pendanaan								Kelompok Sasaran	Prakiraan Maju Rencana Tahun 2024		Perangkat Daerah Penanggung Jawab		
										Target 2023		Pagu Indikatif			Lokasi	Sumber Dana	Prioritas		Target	Pagu Indikatif			
										Semula	Menjadi	RKPD 2023	APBD 2023	RKPD 2023 Perubahan			Nasional					Daerah	
1					URUSAN PEMERINTAHAN WAJIB YANG BERKAITAN DENGAN PELAYANAN DASAR																		
1	01				URUSAN PEMERINTAHAN BIDANG PENDIDIKAN							134,688,800	94,316,600	122,088,800					111,088,800				
1	01	02			PROGRAM PENGELOLAAN PENDIDIKAN	Persentase Satuan Pendidikan Dasar yang memenuhi Standar Pengelolaan Pendidikan Dasar	Persentase		Persentase	100 Persentase	100 Persentase	134,688,800	94,316,600	122,088,800					100 Persentase	111,088,800			
1	01	02	2.01		Pengelolaan Pendidikan Sekolah Dasar	Persentase Warga Negara Usia 7 - 12 tahun yang berpartisipasi dalam Pendidikan Dasar SD/MI  Rata-rata kemampuan Literasi SD berdasarkan asesmen nasional  Rata-rata kemampuan Numerasi SD berdasarkan asesmen nasional	Persen nilai nilai		Persen nilai nilai	100 Persen 2.06 nilai 2 nilai	100 Persen 2.06 nilai 2 nilai	134,688,800	94,316,600	122,088,800					100 Persen 2.06 nilai 2 nilai	111,088,800			
1	01	02	2.01	28	Pembinaan Kelembagaan dan Manajemen Sekolah	Jumlah Sekolah Menengah Dasar yang Dilaksanakan Pembinaan Kelembagaan dan manajemen sekolah				1 Satuan Pendidikan	1 Satuan Pendidikan	134,688,800	94,316,600	122,088,800	Kota Probolinggo, Semua Kecamatan, Semua Kelurahan	Dana Transfer Umum- Dana Bagi Hasil	Meningkatkan Sumber Daya Manusia Yang Berkualitas Dan Berdaya Saing	3. Pemantapan kualitas sumber daya manusia yang berorientasi pada pasar tenaga kerja	SDN Kareng Lor 2	1 Satuan Pendidikan	111,088,800	DINAS PENDIDIKAN DAN KEBUDAYAAN	
1					URUSAN PEMERINTAHAN WAJIB YANG BERKAITAN DENGAN PELAYANAN DASAR																		
1	01				URUSAN PEMERINTAHAN BIDANG PENDIDIKAN							333,568,400	238,488,800	308,818,400					285,000,000				
1	01	02			PROGRAM PENGELOLAAN PENDIDIKAN	Persentase Satuan Pendidikan Dasar yang memenuhi Standar Pengelolaan Pendidikan Dasar	Persen		Persen	100 Persen	100 Persen	333,568,400	238,488,800	308,818,400					100 Persen	285,000,000			
1	01	02	2.01		Pengelolaan Pendidikan Sekolah Dasar	Persentase Warga Negara Usia 7 - 12 tahun yang berpartisipasi dalam Pendidikan Dasar SD/MI  Rata-rata kemampuan Literasi SD berdasarkan asesmen nasional  Rata-rata kemampuan Numerasi SD berdasarkan asesmen nasional	Persen nilai nilai		Persen nilai nilai	100 Persen 2.06 nilai 2 nilai	100 Persen 2.06 nilai 2 nilai	333,568,400	238,488,800	308,818,400					100 Persen 2.06 nilai 2 nilai	285,000,000			



Penetapan Perubahan Rencana Kerja Pemerintah Daerah (RKPD) Kota Probolinggo Tahun 2023																						
Kode					Urusan/ Bidang Urusan/ Program/ Kegiatan/ Sub Kegiatan	Indikator Program/ Kegiatan/ Sub Kegiatan	Target Akhir Periode RPJMD	Realisasi Capaian RKPD Tahun 2021	Prakiraan Capaian Target RKPD Tahun 2022	Capaian Kinerja dan Kerangka Pendanaan								Kelompok Sasaran	Prakiraan Maju Rencana Tahun 2024		Perangkat Daerah Penanggung Jawab	
										Target 2023		Pagu Indikatif			Lokasi	Sumber Dana	Prioritas		Target	Pagu Indikatif		
										Semula	Menjadi	RKPD 2023	APBD 2023	RKPD 2023 Perubahan			Nasional					Daerah
1	01	02	2.01	28	Pembinaan Kelembagaan dan Manajemen Sekolah	Jumlah Sekolah Menengah Dasar yang Dilaksanakan Pembinaan Kelembagaan dan manajemen sekolah				1 Satuan Pendidikan	1 Satuan Pendidikan	333,568,400	238,488,800	308,818,400	Kota Probolinggo, Kanigaran, Kebonsari Kulon	Dana Transfer Umum- Dana Bagi Hasil	Meningkatkan Sumber Daya Manusia Yang Berkualitas Dan Berdaya Saing	3. Pemantapan kualitas sumber daya manusia yang berorientasi pada pasar tenaga kerja	SDN Kebonsari Kulon 1	1 Satuan Pendidikan	285,000,000	DINAS PENDIDIKAN DAN KEBUDAYAAN
1					URUSAN PEMERINTAHAN WAJIB YANG BERKAITAN DENGAN PELAYANAN DASAR																	
1	01				URUSAN PEMERINTAHAN BIDANG PENDIDIKAN							449,808,800	320,606,600	418,308,800					390,808,800			
1	01	02			PROGRAM PENGELOLAAN PENDIDIKAN	Persentase Satuan Pendidikan Dasar yang memenuhi Standar Pengelolaan Pendidikan Dasar	Persen		Persen	100 Persen	100 Persen	449,808,800	320,606,600	418,308,800					100 Persen	390,808,800		
1	01	02	2.01		Pengelolaan Pendidikan Sekolah Dasar	Persentase Warga Negara Usia 7 - 12 tahun yang berpartisipasi dalam Pendidikan Dasar SD/MI  Rata-rata kemampuan Literasi SD berdasarkan asesmen nasional  Rata-rata kemampuan Numerasi SD berdasarkan asesmen nasional	Persen nilai nilai		Persen nilai nilai	100 Persen 2.06 nilai 2 nilai	100 Persen 2.06 nilai 2 nilai	449,808,800	320,606,600	418,308,800					100 Persen 2.06 nilai 2 nilai	390,808,800		
1	01	02	2.01	28	Pembinaan Kelembagaan dan Manajemen Sekolah	Jumlah Sekolah Menengah Dasar yang Dilaksanakan Pembinaan Kelembagaan dan manajemen sekolah				1 Satuan Pendidikan	1 Satuan Pendidikan	449,808,800	320,606,600	418,308,800	Kota Probolinggo, Semua Kecamatan, Semua Kelurahan	Dana Transfer Umum- Dana Bagi Hasil	Meningkatkan Sumber Daya Manusia Yang Berkualitas Dan Berdaya Saing	3. Pemantapan kualitas sumber daya manusia yang berorientasi pada pasar tenaga kerja	SDN Kebonsari Kulon 3	1 Satuan Pendidikan	390,808,800	DINAS PENDIDIKAN DAN KEBUDAYAAN
1					URUSAN PEMERINTAHAN WAJIB YANG BERKAITAN DENGAN PELAYANAN DASAR																	
1	01				URUSAN PEMERINTAHAN BIDANG PENDIDIKAN							166,663,200	118,997,400	153,163,200					140,000,000			
1	01	02			PROGRAM PENGELOLAAN PENDIDIKAN	Persentase Satuan Pendidikan Dasar yang memenuhi Standar Pengelolaan Pendidikan Dasar	Persen		Persen	100 Persen	100 Persen	166,663,200	118,997,400	153,163,200					100 Persen	140,000,000		
1	01	02	2.01		Pengelolaan Pendidikan Sekolah Dasar	Rata-rata kemampuan Literasi SD berdasarkan asesmen nasional  Rata-rata kemampuan Numerasi SD berdasarkan asesmen nasional	Persen Persen		Persen Persen	100 Persen 100 Persen	100 Persen 100 Persen	166,663,200	118,997,400	153,163,200					100 Persen 100 Persen	140,000,000		



Penetapan Perubahan Rencana Kerja Pemerintah Daerah (RKPD) Kota Probolinggo Tahun 2023																						
Kode					Urusan/ Bidang Urusan/ Program/ Kegiatan/ Sub Kegiatan	Indikator Program/ Kegiatan/ Sub Kegiatan	Target Akhir Periode RPJMD	Realisasi Capaian RKPD Tahun 2021	Prakiraan Capaian Target RKPD Tahun 2022	Capaian Kinerja dan Kerangka Pendanaan							Kelompok Sasaran	Prakiraan Maju Rencana Tahun 2024		Perangkat Daerah Penanggung Jawab		
										Target 2023		Pagu Indikatif			Lokasi	Sumber Dana		Prioritas			Target	Pagu Indikatif
										Semula	Menjadi	RKPD 2023	APBD 2023	RKPD 2023 Perubahan				Nasional	Daerah			
1	01	02	2.01	28	Pembinaan Kelembagaan dan Manajemen Sekolah	Jumlah Sekolah Menengah Dasar yang Dilaksanakan Pembinaan Kelembagaan dan manajemen sekolah				1 Satuan Pendidikan	1 Satuan Pendidikan	166,663,200	118,997,400	153,163,200	Kota Probolinggo Kanigaran, Kebonsari Kulon	Dana Transfer Umum- Dana Bagi Hasil	Meningkatkan Sumber Daya Manusia Yang Berkualitas Dan Berdaya Saing	3. Pemantapan kualitas sumber daya manusia yang berorientasi pada pasar tenaga kerja	SD Negeri Kebonsari Kulon 6	1 Satuan Pendidikan	140,000,000	DINAS PENDIDIKAN DAN KEBUDAYAAN
1					URUSAN PEMERINTAHAN WAJIB YANG BERKAITAN DENGAN PELAYANAN DASAR																	
1	01				URUSAN PEMERINTAHAN BIDANG PENDIDIKAN							93,278,000	64,946,000	82,928,000					72,000,000			
1	01	02			PROGRAM PENGELOLAAN PENDIDIKAN	Persentase Satuan Pendidikan Dasar yang memenuhi Standar Pengelolaan Pendidikan Dasar	Persen		Persen	100 Persen	100 Persen	93,278,000	64,946,000	82,928,000					100 Persen	72,000,000		
1	01	02	2.01		Pengelolaan Pendidikan Sekolah Dasar	Persentase Warga Negara Usia 7 - 12 tahun yang berpartisipasi dalam Pendidikan Dasar SD/MI  Rata-rata kemampuan Literasi SD berdasarkan asesmen nasional  Rata-rata kemampuan Numerasi SD berdasarkan asesmen nasional	Persen Nilai Nilai		Persen Nilai Nilai	100 Persen 2.06 Nilai 2 Nilai	100 Persen 2.06 Nilai 2 Nilai	93,278,000	64,946,000	82,928,000					100 Persen 2.06 Nilai 2 Nilai	72,000,000		
1	01	02	2.01	28	Pembinaan Kelembagaan dan Manajemen Sekolah	Jumlah Sekolah Menengah Dasar yang Dilaksanakan Pembinaan Kelembagaan dan manajemen sekolah				1 Satuan Pendidikan	1 Satuan Pendidikan	93,278,000	64,946,000	82,928,000	Kota Probolinggo Kanigaran, Kebonsari Kulon	Dana Transfer Umum- Dana Bagi Hasil	Meningkatkan Sumber Daya Manusia Yang Berkualitas Dan Berdaya Saing	3. Pemantapan kualitas sumber daya manusia yang berorientasi pada pasar tenaga kerja	0	1 Satuan Pendidikan	72,000,000	DINAS PENDIDIKAN DAN KEBUDAYAAN
1					URUSAN PEMERINTAHAN WAJIB YANG BERKAITAN DENGAN PELAYANAN DASAR																	
1	01				URUSAN PEMERINTAHAN BIDANG PENDIDIKAN							80,584,400	60,150,800	76,534,400					70,000,000			
1	01	02			PROGRAM PENGELOLAAN PENDIDIKAN	Persentase Satuan Pendidikan Dasar yang memenuhi Standar Pengelolaan Pendidikan Dasar	Persen		Persen	100 Persen	100 Persen	80,584,400	60,150,800	76,534,400					100 Persen	70,000,000		
1	01	02	2.01		Pengelolaan Pendidikan Sekolah Dasar	Rata-rata kemampuan Literasi SD berdasarkan asesmen nasional  Rata-rata kemampuan Numerasi SD berdasarkan asesmen nasional	Persen Persen		Persen Persen	100 Persen 100 Persen	100 Persen 100 Persen	80,584,400	60,150,800	76,534,400					100 Persen 100 Persen	70,000,000		



Penetapan Perubahan Rencana Kerja Pemerintah Daerah (RKPD)  
Kota Probolinggo  
Tahun 2023

Kode					Urusan/ Bidang Urusan/ Program/ Kegiatan/ Sub Kegiatan	Indikator Program/ Kegiatan/ Sub Kegiatan	Target Akhir Periode RPJMD	Realisasi Capaian RKPD Tahun 2021	Prakiraan Capaian Target RKPD Tahun 2022	Capaian Kinerja dan Kerangka Pendanaan								Kelompok Sasaran	Prakiraan Maju Rencana Tahun 2024		Perangkat Daerah Penanggung Jawab	
										Target 2023		Pagu Indikatif			Lokasi	Sumber Dana	Prioritas		Target	Pagu Indikatif		
										Semula	Menjadi	RKPD 2023	APBD 2023	RKPD 2023 Perubahan			Nasional					Daerah
1	01	02	2.01	28	Pembinaan Kelembagaan dan Manajemen Sekolah	Jumlah Sekolah Menengah Dasar yang Dilaksanakan Pembinaan Kelembagaan dan manajemen sekolah				1 Satuan Pendidikan	1 Satuan Pendidikan	80,584,400	60,150,800	76,534,400	Kota Probolinggo, Kanigaran, Kebonsari Wetan	Dana Transfer Umum- Dana Bagi Hasil	Meningkatkan Sumber Daya Manusia Yang Berkualitas Dan Berdaya Saing	3. Pemantapan kualitas sumber daya manusia yang berorientasi pada pasar tenaga kerja	SD Negeri Kebonsari Wetan 3	1 Satuan Pendidikan	70,000,000	DINAS PENDIDIKAN DAN KEBUDAYAAN
1					URUSAN PEMERINTAHAN WAJIB YANG BERKAITAN DENGAN PELAYANAN DASAR																	
1	01				URUSAN PEMERINTAHAN BIDANG PENDIDIKAN							145,528,400	102,108,800	132,478,400						121,478,400		
1	01	02			PROGRAM PENGELOLAAN PENDIDIKAN	Persentase Satuan Pendidikan Dasar yang memenuhi Standar Pengelolaan Pendidikan Dasar	Persen		Persen	100 Persen	100 Persen	145,528,400	102,108,800	132,478,400						100 Persen	121,478,400	
1	01	02	2.01		Pengelolaan Pendidikan Sekolah Dasar	Persentase Warga Negara Usia 7 - 12 tahun yang berpartisipasi dalam Pendidikan Dasar SD/MI  Rata-rata kemampuan Literasi SD berdasarkan asesmen nasional  Rata-rata kemampuan Numerasi SD berdasarkan asesmen nasional	Persen Nilai Nilai		Persen Nilai Nilai	100 Persen 2.06 Nilai 2 Nilai	100 Persen 2.06 Nilai 2 Nilai	145,528,400	102,108,800	132,478,400						100 Persen 2.06 Nilai 2 Nilai	121,478,400	
1	01	02	2.01	28	Pembinaan Kelembagaan dan Manajemen Sekolah	Jumlah Sekolah Menengah Dasar yang Dilaksanakan Pembinaan Kelembagaan dan manajemen sekolah				1 Satuan Pendidikan	1 Satuan Pendidikan	145,528,400	102,108,800	132,478,400	Kota Probolinggo, Semua Kecamatan, Semua Kelurahan	Dana Transfer Umum- Dana Bagi Hasil	Meningkatkan Sumber Daya Manusia Yang Berkualitas Dan Berdaya Saing	3. Pemantapan kualitas sumber daya manusia yang berorientasi pada pasar tenaga kerja	SD Negeri Kedopok 1	1 Satuan Pendidikan	121,478,400	DINAS PENDIDIKAN DAN KEBUDAYAAN
1					URUSAN PEMERINTAHAN WAJIB YANG BERKAITAN DENGAN PELAYANAN DASAR																	
1	01				URUSAN PEMERINTAHAN BIDANG PENDIDIKAN							165,023,600	122,205,200	153,773,600						126,273,600		
1	01	02			PROGRAM PENGELOLAAN PENDIDIKAN	Persentase Satuan Pendidikan Dasar yang memenuhi Standar Pengelolaan Pendidikan Dasar	Persen		Persen	100 Persen	100 Persen	165,023,600	122,205,200	153,773,600						100 Persen	126,273,600	
1	01	02	2.01		Pengelolaan Pendidikan Sekolah Dasar	Persentase Warga Negara Usia 7 - 12 tahun yang berpartisipasi dalam Pendidikan Dasar SD/MI  Rata-rata kemampuan Numerasi SD berdasarkan asesmen nasional	Nilai Nilai		Nilai Nilai	2.06 Nilai 2 Nilai	2.06 Nilai 2 Nilai	165,023,600	122,205,200	153,773,600						2.06 Nilai 2 Nilai	126,273,600	



Penetapan Perubahan Rencana Kerja Pemerintah Daerah (RKPD) Kota Probolinggo Tahun 2023																						
Kode					Urusan/ Bidang Urusan/ Program/ Kegiatan/ Sub Kegiatan	Indikator Program/ Kegiatan/ Sub Kegiatan	Target Akhir Periode RPJMD	Realisasi Capaian RKPD Tahun 2021	Prakiraan Capaian Target RKPD Tahun 2022	Capaian Kinerja dan Kerangka Pendanaan							Kelompok Sasaran	Prakiraan Maju Rencana Tahun 2024		Perangkat Daerah Penanggung Jawab		
										Target 2023		Pagu Indikatif			Lokasi	Sumber Dana		Prioritas			Target	Pagu Indikatif
										Semula	Menjadi	RKPD 2023	APBD 2023	RKPD 2023 Perubahan				Nasional	Daerah			
1	01	02	2.01	28	Pembinaan Kelembagaan dan Manajemen Sekolah	Jumlah Sekolah Menengah Dasar yang Dilaksanakan Pembinaan Kelembagaan dan manajemen sekolah				1 Satuan Pendidikan	1 Satuan Pendidikan	165,023,600	122,205,200	153,773,600	Kota Probolinggo, Kedopok, Kedopok	Dana Transfer Umum- Dana Bagi Hasil	Meningkatkan Sumber Daya Manusia Yang Berkualitas Dan Berdaya Saing	3. Pemantapan kualitas sumber daya manusia yang berorientasi pada pasar tenaga kerja	SD Negeri Kedopok 2	1 Satuan Pendidikan	126,273,600	DINAS PENDIDIKAN DAN KEBUDAYAAN
1					URUSAN PEMERINTAHAN WAJIB YANG BERKAITAN DENGAN PELAYANAN DASAR																	
1	01				URUSAN PEMERINTAHAN BIDANG PENDIDIKAN							275,374,400	196,530,800	252,874,400					225,374,400			
1	01	02			PROGRAM PENGELOLAAN PENDIDIKAN	Persentase Satuan Pendidikan Dasar yang memenuhi Standar Pengelolaan Pendidikan Dasar	Persen		Persen	100 Persen	100 Persen	275,374,400	196,530,800	252,874,400					100 Persen	225,374,400		
1	01	02	2.01		Pengelolaan Pendidikan Sekolah Dasar	Persentase Warga Negara Usia 7 - 12 tahun yang berpartisipasi dalam Pendidikan Dasar SD/MI  Rata-rata kemampuan Literasi SD berdasarkan asesmen nasional  Rata-rata kemampuan Literasi SD berdasarkan asesmen nasional  Rata-rata kemampuan Numerasi SD berdasarkan asesmen nasional	Persen Nilai Persen Nilai	Persen Nilai Persen Nilai	100 Persen 2.06 Nilai 100 Persen 2 Nilai	100 Persen 2.06 Nilai 100 Persen 2 Nilai	275,374,400	196,530,800	252,874,400					100 Persen 2.06 Nilai 100 Persen 2 Nilai	225,374,400			
1	01	02	2.01	28	Pembinaan Kelembagaan dan Manajemen Sekolah	Jumlah Sekolah Menengah Dasar yang Dilaksanakan Pembinaan Kelembagaan dan manajemen sekolah				1 Satuan Pendidikan	1 Satuan Pendidikan	275,374,400	196,530,800	252,874,400	Kota Probolinggo, Wonoasih, Kedung Asem	Dana Transfer Umum- Dana Bagi Hasil	Meningkatkan Sumber Daya Manusia Yang Berkualitas Dan Berdaya Saing	3. Pemantapan kualitas sumber daya manusia yang berorientasi pada pasar tenaga kerja	SD Negeri Kedungase m 1	1 Satuan Pendidikan	225,374,400	DINAS PENDIDIKAN DAN KEBUDAYAAN
1					URUSAN PEMERINTAHAN WAJIB YANG BERKAITAN DENGAN PELAYANAN DASAR																	
1	01				URUSAN PEMERINTAHAN BIDANG PENDIDIKAN							186,744,000	133,383,000	172,344,000					155,844,000			
1	01	02			PROGRAM PENGELOLAAN PENDIDIKAN	Persentase Satuan Pendidikan Dasar yang memenuhi Standar Pengelolaan Pendidikan Dasar	Persen		Persen	100 Persen	100 Persen	186,744,000	133,383,000	172,344,000					100 Persen	155,844,000		



Penetapan Perubahan Rencana Kerja Pemerintah Daerah (RKPD) Kota Probolinggo Tahun 2023																						
Kode					Urusan/ Bidang Urusan/ Program/ Kegiatan/ Sub Kegiatan	Indikator Program/ Kegiatan/ Sub Kegiatan	Target Akhir Periode RPJMD	Realisasi Capaian RKPD Tahun 2021	Prakiraan Capaian Target RKPD Tahun 2022	Capaian Kinerja dan Kerangka Pendanaan								Kelompok Sasaran	Prakiraan Maju Rencana Tahun 2024		Perangkat Daerah Penanggung Jawab	
										Target 2023		Pagu Indikatif			Lokasi	Sumber Dana	Prioritas		Target	Pagu Indikatif		
										Semula	Menjadi	RKPD 2023	APBD 2023	RKPD 2023 Perubahan			Nasional					Daerah
1	01	02	2.01		Pengelolaan Pendidikan Sekolah Dasar	Persentase Satuan Pendidikan PAUD dan Nonformal yang memenuhi Standar Pengelolaan Pendidikan PAUD dan Nonformal Rata-rata kemampuan Literasi SD berdasarkan asesmen nasional Rata-rata kemampuan Numerasi SD berdasarkan asesmen nasional	Persen Nilai Nilai		Persen Nilai Nilai	100 Persen 2.06 Nilai 2 Nilai	100 Persen 2.06 Nilai 2 Nilai	186,744,000	133,383,000	172,344,000						100 Persen 2.06 Nilai 2 Nilai	155,844,000	
1	01	02	2.01	28	Pembinaan Kelembagaan dan Manajemen Sekolah	Jumlah Sekolah Menengah Dasar yang Dilaksanakan Pembinaan Kelembagaan dan manajemen sekolah				1 Satuan Pendidikan	1 Satuan Pendidikan	186,744,000	133,383,000	172,344,000	Kota Probolinggo Wonoasih, Kedung Asem	Dana Transfer Umum- Dana Bagi Hasil	Meningkatkan Sumber Daya Manusia Yang Berkualitas Dan Berdaya Saing	3. Pemantapan kualitas sumber daya manusia yang berorientasi pada pasar tenaga kerja	SD Negeri Kedungasem 4	1 Satuan Pendidikan	155,844,000	DINAS PENDIDIKAN DAN KEBUDAYAAN
1					URUSAN PEMERINTAHAN WAJIB YANG BERKAITAN DENGAN PELAYANAN DASAR																	
1	01				URUSAN PEMERINTAHAN BIDANG PENDIDIKAN							140,330,000	100,910,000	130,880,000						119,880,000		
1	01	02			PROGRAM PENGELOLAAN PENDIDIKAN	Persentase Satuan Pendidikan Dasar yang memenuhi Standar Pengelolaan Pendidikan Dasar	Persen		Persen	100 Persen	100 Persen	140,330,000	100,910,000	130,880,000						100 Persen	119,880,000	
1	01	02	2.01		Pengelolaan Pendidikan Sekolah Dasar	Persentase Warga Negara Usia 7 - 12 tahun yang berpartisipasi dalam Pendidikan Dasar SD/MI Rata-rata kemampuan Literasi SD berdasarkan asesmen nasional Rata-rata kemampuan Numerasi SD berdasarkan asesmen nasional	Persen Nilai Nilai		Persen Nilai Nilai	100 Persen 2.06 Nilai 2 Nilai	100 Persen 2.06 Nilai 2 Nilai	140,330,000	100,910,000	130,880,000						100 Persen 2.06 Nilai 2 Nilai	119,880,000	
1	01	02	2.01	28	Pembinaan Kelembagaan dan Manajemen Sekolah	Jumlah Sekolah Menengah Dasar yang Dilaksanakan Pembinaan Kelembagaan dan manajemen sekolah				1 Satuan Pendidikan	1 Satuan Pendidikan	140,330,000	100,910,000	130,880,000	Kota Probolinggo Semua Kecamatan, Semua Kelurahan	Dana Transfer Umum- Dana Bagi Hasil	Meningkatkan Sumber Daya Manusia Yang Berkualitas Dan Berdaya Saing	3. Pemantapan kualitas sumber daya manusia yang berorientasi pada pasar tenaga kerja	SD Negeri Kedunggaleng	1 Satuan Pendidikan	119,880,000	DINAS PENDIDIKAN DAN KEBUDAYAAN
1					URUSAN PEMERINTAHAN WAJIB YANG BERKAITAN DENGAN PELAYANAN DASAR																	
1	01				URUSAN PEMERINTAHAN BIDANG PENDIDIKAN							152,277,600	108,208,200	138,777,600						125,000,000		



Penetapan Perubahan Rencana Kerja Pemerintah Daerah (RKPD) Kota Probolinggo Tahun 2023																						
Kode					Urusan/ Bidang Urusan/ Program/ Kegiatan/ Sub Kegiatan	Indikator Program/ Kegiatan/ Sub Kegiatan	Target Akhir Periode RPJMD	Realisasi Capaian RKPD Tahun 2021	Prakiraan Capaian Target RKPD Tahun 2022	Capaian Kinerja dan Kerangka Pendanaan								Kelompok Sasaran	Prakiraan Maju Rencana Tahun 2024		Perangkat Daerah Penanggung Jawab	
										Target 2023		Pagu Indikatif			Lokasi	Sumber Dana	Prioritas		Target	Pagu Indikatif		
										Semula	Menjadi	RKPD 2023	APBD 2023	RKPD 2023 Perubahan			Nasional					Daerah
1	01	02			PROGRAM PENGELOLAAN PENDIDIKAN	Persentase Satuan Pendidikan Dasar yang memenuhi Standar Pengelolaan Pendidikan Dasar	Persen		Persen	100 Persen	100 Persen	152,277,600	108,208,200	138,777,600					100 Persen	125,000,000		
1	01	02	2.01		Pengelolaan Pendidikan Sekolah Dasar	Persentase Warga Negara Usia 7 - 12 tahun yang berpartisipasi dalam Pendidikan Dasar SD/MI Rata-rata kemampuan Literasi SD berdasarkan asesmen nasional Rata-rata kemampuan Numerasi SD berdasarkan asesmen nasional	Persen Nilai Nilai		Persen Nilai Nilai	100 Persen 2.06 Nilai 2 Nilai	100 Persen 2.06 Nilai 2 Nilai	152,277,600	108,208,200	138,777,600					100 Persen 2.06 Nilai 2 Nilai	125,000,000		
1	01	02	2.01	28	Pembinaan Kelembagaan dan Manajemen Sekolah	Jumlah Sekolah Menengah Dasar yang Dilaksanakan Pembinaan Kelembagaan dan manajemen sekolah				1 Satuan Pendidikan	1 Satuan Pendidikan	152,277,600	108,208,200	138,777,600	Kota Probolinggo, Kademangan, Ketapang	Dana Transfer Umum-Dana Bagi Hasil	Meningkatkan Sumber Daya Manusia Yang Berkualitas Dan Berdaya Saing	3. Pemantapan kualitas sumber daya manusia yang berorientasi pada pasar tenaga kerja	SD NEgeri Ketapang 1	1 Satuan Pendidikan	125,000,000	DINAS PENDIDIKAN DAN KEBUDAYAAN
1					URUSAN PEMERINTAHAN WAJIB YANG BERKAITAN DENGAN PELAYANAN DASAR																	
1	01				URUSAN PEMERINTAHAN BIDANG PENDIDIKAN								187,791,600	135,181,200	174,741,600						160,000,000	
1	01	02			PROGRAM PENGELOLAAN PENDIDIKAN	Persentase Satuan Pendidikan Dasar yang memenuhi Standar Pengelolaan Pendidikan Dasar	Persen		Persen	100 Persen	100 Persen	187,791,600	135,181,200	174,741,600					100 Persen	160,000,000		
1	01	02	2.01		Pengelolaan Pendidikan Sekolah Dasar	Persentase Warga Negara Usia 7 - 12 tahun yang berpartisipasi dalam Pendidikan Dasar SD/MI Rata-rata kemampuan Literasi SD berdasarkan asesmen nasional Rata-rata kemampuan Numerasi SD berdasarkan asesmen nasional	Persen Nilai Nilai		Persen Nilai Nilai	100 Persen 2.06 Nilai 2 Nilai	100 Persen 2.06 Nilai 2 Nilai	187,791,600	135,181,200	174,741,600					100 Persen 2.06 Nilai 2 Nilai	160,000,000		
1	01	02	2.01	28	Pembinaan Kelembagaan dan Manajemen Sekolah	Jumlah Sekolah Menengah Dasar yang Dilaksanakan Pembinaan Kelembagaan dan manajemen sekolah				1 Satuan Pendidikan	1 Satuan Pendidikan	187,791,600	135,181,200	174,741,600	Kota Probolinggo, Kademangan, Ketapang	Dana Transfer Umum-Dana Bagi Hasil		3. Pemantapan kualitas sumber daya manusia yang berorientasi pada pasar tenaga kerja	SD Negeri Ketapang 2	1 Satuan Pendidikan	160,000,000	DINAS PENDIDIKAN DAN KEBUDAYAAN



Penetapan Perubahan Rencana Kerja Pemerintah Daerah (RKPD) Kota Probolinggo Tahun 2023																						
Kode					Urusan/ Bidang Urusan/ Program/ Kegiatan/ Sub Kegiatan	Indikator Program/ Kegiatan/ Sub Kegiatan	Target Akhir Periode RPJMD	Realisasi Capaian RKPD Tahun 2021	Prakiraan Capaian Target RKPD Tahun 2022	Capaian Kinerja dan Kerangka Pendanaan								Kelompok Sasaran	Prakiraan Maju Rencana Tahun 2024		Perangkat Daerah Penanggung Jawab	
										Target 2023		Pagu Indikatif			Lokasi	Sumber Dana	Prioritas		Target	Pagu Indikatif		
										Semula	Menjadi	RKPD 2023	APBD 2023	RKPD 2023 Perubahan			Nasional					Daerah
1					URUSAN PEMERINTAHAN WAJIB YANG BERKAITAN DENGAN PELAYANAN DASAR																	
1	01				URUSAN PEMERINTAHAN BIDANG PENDIDIKAN							165,952,000	116,389,000	153,352,000					150,000,000			
1	01	02			PROGRAM PENGELOLAAN PENDIDIKAN	Persentase Satuan Pendidikan Dasar yang memenuhi Standar Pengelolaan Pendidikan Dasar	Persen		Persen	`00 Persen	`00 Persen	165,952,000	116,389,000	153,352,000					`00 Persen	150,000,000		
1	01	02	2.01		Pengelolaan Pendidikan Sekolah Dasar	Persentase Warga Negara Usia 7 - 12 tahun yang berpartisipasi dalam Pendidikan Dasar SD/MI  Rata-rata kemampuan Literasi SD berdasarkan asesmen nasional  Rata-rata kemampuan Numerasi SD berdasarkan asesmen nasional	Persen Persen Nilai		Persen Persen Nilai	100 Persen 2.06 Persen 2 Nilai	100 Persen 2.06 Persen 2 Nilai	165,952,000	116,389,000	153,352,000					100 Persen 2.06 Persen 2 Nilai	150,000,000		
1	01	02	2.01	28	Pembinaan Kelembagaan dan Manajemen Sekolah	Jumlah Sekolah Menengah Dasar yang Dilaksanakan Pembinaan Kelembagaan dan manajemen sekolah				1 Satuan Pendidikan	1 Satuan Pendidikan	165,952,000	116,389,000	153,352,000	Kota Probolinggo, Kademangan, Ketapang	Dana Transfer Umum-Dana Bagi Hasil		3. Pemantapan kualitas sumber daya manusia yang berorientasi pada pasar tenaga kerja	SD Negeri Ketapang 3	1 Satuan Pendidikan	150,000,000	DINAS PENDIDIKAN DAN KEBUDAYAAN
1					URUSAN PEMERINTAHAN WAJIB YANG BERKAITAN DENGAN PELAYANAN DASAR																	
1	01				URUSAN PEMERINTAHAN BIDANG PENDIDIKAN							186,986,000	133,877,000	174,836,000					163,836,000			
1	01	02			PROGRAM PENGELOLAAN PENDIDIKAN	Persentase Satuan Pendidikan Dasar yang memenuhi Standar Pengelolaan Pendidikan Dasar	Persen		Persen	100 Persen	100 Persen	186,986,000	133,877,000	174,836,000					100 Persen	163,836,000		
1	01	02	2.01		Pengelolaan Pendidikan Sekolah Dasar	Persentase Warga Negara Usia 7 - 12 tahun yang berpartisipasi dalam Pendidikan Dasar SD/MI  Rata-rata kemampuan Literasi SD berdasarkan asesmen nasional  Rata-rata kemampuan Numerasi SD berdasarkan asesmen nasional	Persen Nilai Nilai		Persen Nilai Nilai	100 Persen 2.06 Nilai 2 Nilai	100 Persen 2.06 Nilai 2 Nilai	186,986,000	133,877,000	174,836,000					100 Persen 2.06 Nilai 2 Nilai	163,836,000		



Penetapan Perubahan Rencana Kerja Pemerintah Daerah (RKPD) Kota Probolinggo Tahun 2023																						
Kode					Urusan/ Bidang Urusan/ Program/ Kegiatan/ Sub Kegiatan	Indikator Program/ Kegiatan/ Sub Kegiatan	Target Akhir Periode RPJMD	Realisasi Capaian RKPD Tahun 2021	Prakiraan Capaian Target RKPD Tahun 2022	Capaian Kinerja dan Kerangka Pendanaan							Kelompok Sasaran	Prakiraan Maju Rencana Tahun 2024		Perangkat Daerah Penanggung Jawab		
										Target 2023		Pagu Indikatif			Lokasi	Sumber Dana		Prioritas			Target	Pagu Indikatif
										Semula	Menjadi	RKPD 2023	APBD 2023	RKPD 2023 Perubahan				Nasional	Daerah			
1	01	02	2.01	28	Pembinaan Kelembagaan dan Manajemen Sekolah	Jumlah Sekolah Menengah Dasar yang Dilaksanakan Pembinaan Kelembagaan dan manajemen sekolah				1 Satuan Pendidikan	1 Satuan Pendidikan	186,986,000	133,877,000	174,836,000	Kota Probolinggo, Semua Kecamatan, Semua Kelurahan	Dana Transfer Umum- Dana Bagi Hasil	Meningkatkan Sumber Daya Manusia Yang Berkualitas Dan Berdaya Saing	3. Pemantapan kualitas sumber daya manusia yang berorientasi pada pasar tenaga kerja	SD Negeri Mangunharjo 1	1 Satuan Pendidikan	163,836,000	DINAS PENDIDIKAN DAN KEBUDAYAAN
1					URUSAN PEMERINTAHAN WAJIB YANG BERKAITAN DENGAN PELAYANAN DASAR																	
1	01				URUSAN PEMERINTAHAN BIDANG PENDIDIKAN							126,139,600	88,217,200	115,789,600					110,289,600			
1	01	02			PROGRAM PENGELOLAAN PENDIDIKAN	Persentase Satuan Pendidikan Dasar yang memenuhi Standar Pengelolaan Pendidikan Dasar	Persen		Persen	100 Persen	100 Persen	126,139,600	88,217,200	115,789,600					100 Persen	110,289,600		
1	01	02	2.01		Pengelolaan Pendidikan Sekolah Dasar	Persentase Warga Negara Usia 7 - 12 tahun yang berpartisipasi dalam Pendidikan Dasar SD/MI  Rata-rata kemampuan Literasi SD berdasarkan asesmen nasional  Rata-rata kemampuan Literasi SD berdasarkan asesmen nasional  Rata-rata kemampuan Numerasi SD berdasarkan asesmen nasional	Persen Nilai Persen Nilai	Persen Nilai Persen Nilai	100 Persen 2.06 Nilai 100 Persen 2 Nilai	100 Persen 2.06 Nilai 100 Persen 2 Nilai	126,139,600	88,217,200	115,789,600					100 Persen 2.06 Nilai 100 Persen 2 Nilai	110,289,600			
1	01	02	2.01	28	Pembinaan Kelembagaan dan Manajemen Sekolah	Jumlah Sekolah Menengah Dasar yang Dilaksanakan Pembinaan Kelembagaan dan manajemen sekolah				1 Satuan Pendidikan	1 Satuan Pendidikan	126,139,600	88,217,200	115,789,600	Kota Probolinggo, Semua Kecamatan, Semua Kelurahan	Dana Transfer Umum- Dana Bagi Hasil	Meningkatkan Sumber Daya Manusia Yang Berkualitas Dan Berdaya Saing	3. Pemantapan kualitas sumber daya manusia yang berorientasi pada pasar tenaga kerja	SD NEgeri Mangunharjo 10	1 Satuan Pendidikan	110,289,600	DINAS PENDIDIKAN DAN KEBUDAYAAN
1					URUSAN PEMERINTAHAN WAJIB YANG BERKAITAN DENGAN PELAYANAN DASAR																	
1	01				URUSAN PEMERINTAHAN BIDANG PENDIDIKAN							168,510,000	121,395,000	156,360,000					139,860,000			
1	01	02			PROGRAM PENGELOLAAN PENDIDIKAN	Persentase Satuan Pendidikan Dasar yang memenuhi Standar Pengelolaan Pendidikan Dasar	Persem		Persem	100 Persem	100 Persem	168,510,000	121,395,000	156,360,000					100 Persem	139,860,000		



Penetapan Perubahan Rencana Kerja Pemerintah Daerah (RKPD) Kota Probolinggo Tahun 2023																						
Kode					Urusan/ Bidang Urusan/ Program/ Kegiatan/ Sub Kegiatan	Indikator Program/ Kegiatan/ Sub Kegiatan	Target Akhir Periode RPJMD	Realisasi Capaian RKPD Tahun 2021	Prakiraan Capaian Target RKPD Tahun 2022	Capaian Kinerja dan Kerangka Pendanaan								Kelompok Sasaran	Prakiraan Maju Rencana Tahun 2024		Perangkat Daerah Penanggung Jawab	
										Target 2023		Pagu Indikatif			Lokasi	Sumber Dana	Prioritas		Target	Pagu Indikatif		
										Semula	Menjadi	RKPD 2023	APBD 2023	RKPD 2023 Perubahan			Nasional					Daerah
1	01	02	2.01		Pengelolaan Pendidikan Sekolah Dasar	Persentase Warga Negara Usia 7 - 12 tahun yang berpartisipasi dalam Pendidikan Dasar SD/MI  Rata-rata kemampuan Literasi SD berdasarkan asesmen nasional  Rata-rata kemampuan Numerasi SD berdasarkan asesmen nasional	Persen Nilai Nilai		Persen Nilai Nilai	100 Persen 2.06 Nilai 2 Nilai	100 Persen 2.06 Nilai 2 Nilai	168,510,000	121,395,000	156,360,000					100 Persen 2.06 Nilai 2 Nilai	139,860,000		
1	01	02	2.01	28	Pembinaan Kelembagaan dan Manajemen Sekolah	Jumlah Sekolah Menengah Dasar yang Dilaksanakan Pembinaan Kelembagaan dan manajemen sekolah				1 Satuan Pendidikan	1 Satuan Pendidikan	168,510,000	121,395,000	156,360,000	Kota Probolinggo, Mayangan, Mangunharjo	Dana Transfer Umum- Dana Bagi Hasil	Meningkatkan Sumber Daya Manusia Yang Berkualitas Dan Berdaya Saing	3. Pemantapan kualitas sumber daya manusia yang berorientasi pada pasar tenaga kerja	SD Negeri Mangunharjo 12	1 Satuan Pendidikan	139,860,000	DINAS PENDIDIKAN DAN KEBUDAYAAN
1					URUSAN PEMERINTAHAN WAJIB YANG BERKAITAN DENGAN PELAYANAN DASAR																	
1	01				URUSAN PEMERINTAHAN BIDANG PENDIDIKAN							205,609,600	148,157,200	195,709,600					190,209,600			
1	01	02			PROGRAM PENGELOLAAN PENDIDIKAN	Persentase Satuan Pendidikan Dasar yang memenuhi Standar Pengelolaan Pendidikan Dasar	Persen		Persen	100 Persen	100 Persen	205,609,600	148,157,200	195,709,600					100 Persen	190,209,600		
1	01	02	2.01		Pengelolaan Pendidikan Sekolah Dasar	Persentase Warga Negara Usia 7 - 12 tahun yang berpartisipasi dalam Pendidikan Dasar SD/MI  Rata-rata kemampuan Literasi SD berdasarkan asesmen nasional  Rata-rata kemampuan Numerasi SD berdasarkan asesmen nasional	Persen Nilai Nilai		Persen Nilai Nilai	100 Persen 2.06 Nilai 2 Nilai	100 Persen 2.06 Nilai 2 Nilai	205,609,600	148,157,200	195,709,600					100 Persen 2.06 Nilai 2 Nilai	190,209,600		
1	01	02	2.01	28	Pembinaan Kelembagaan dan Manajemen Sekolah	Jumlah Sekolah Menengah Dasar yang Dilaksanakan Pembinaan Kelembagaan dan manajemen sekolah				1 Satuan Pendidikan	1 Satuan Pendidikan	205,609,600	148,157,200	195,709,600	Kota Probolinggo, Mayangan, Mangunharjo	Dana Transfer Umum- Dana Bagi Hasil	Meningkatkan Sumber Daya Manusia Yang Berkualitas Dan Berdaya Saing	3. Pemantapan kualitas sumber daya manusia yang berorientasi pada pasar tenaga kerja	SD NEgeri Mangunharjo 2	1 Satuan Pendidikan	190,209,600	DINAS PENDIDIKAN DAN KEBUDAYAAN
1					URUSAN PEMERINTAHAN WAJIB YANG BERKAITAN DENGAN PELAYANAN DASAR																	
1	01				URUSAN PEMERINTAHAN BIDANG PENDIDIKAN							124,695,200	88,621,400	114,795,200					104,695,200			



Penetapan Perubahan Rencana Kerja Pemerintah Daerah (RKPD) Kota Probolinggo Tahun 2023																						
Kode					Urusan/ Bidang Urusan/ Program/ Kegiatan/ Sub Kegiatan	Indikator Program/ Kegiatan/ Sub Kegiatan	Target Akhir Periode RPJMD	Realisasi Capaian RKPD Tahun 2021	Prakiraan Capaian Target RKPD Tahun 2022	Capaian Kinerja dan Kerangka Pendanaan								Kelompok Sasaran	Prakiraan Maju Rencana Tahun 2024		Perangkat Daerah Penanggung Jawab	
										Target 2023		Pagu Indikatif			Lokasi	Sumber Dana	Prioritas		Target	Pagu Indikatif		
										Semula	Menjadi	RKPD 2023	APBD 2023	RKPD 2023 Perubahan			Nasional					Daerah
1	01	02			PROGRAM PENGELOLAAN PENDIDIKAN	Persentase Satuan Pendidikan Dasar yang memenuhi Standar Pengelolaan Pendidikan Dasar	Persen		Persen	100 Persen	100 Persen	124,695,200	88,621,400	114,795,200					100 Persen	104,695,200		
1	01	02	2.01		Pengelolaan Pendidikan Sekolah Dasar	Persentase Warga Negara Usia 7 - 12 tahun yang berpartisipasi dalam Pendidikan Dasar SD/MI Rata-rata kemampuan Literasi SD berdasarkan asesmen nasional Rata-rata kemampuan Numerasi SD berdasarkan asesmen nasional	Persen Nilai Nilai		Persen Nilai Nilai	100 Persen 2.06 Nilai 2 Nilai	100 Persen 2.06 Nilai 2 Nilai	124,695,200	88,621,400	114,795,200					100 Persen 2.06 Nilai 2 Nilai	104,695,200		
1	01	02	2.01	28	Pembinaan Kelembagaan dan Manajemen Sekolah	Jumlah Sekolah Menengah Dasar yang Dilaksanakan Pembinaan Kelembagaan dan manajemen sekolah				1 Satuan Pendidikan	1 Satuan Pendidikan	124,695,200	88,621,400	114,795,200	Kota Probolinggo, Mayangan, Mangunharjo	Dana Transfer Umum- Dana Bagi Hasil	Meningkatkan Sumber Daya Manusia Yang Berkualitas Dan Berdaya Saing	3. Pemantapan kualitas sumber daya manusia yang berorientasi pada pasar tenaga kerja	SD Negeri Mangunharjo 4	1 Satuan Pendidikan	104,695,200	DINAS PENDIDIKAN DAN KEBUDAYAAN
1					URUSAN PEMERINTAHAN WAJIB YANG BERKAITAN DENGAN PELAYANAN DASAR																	
1	01				URUSAN PEMERINTAHAN BIDANG PENDIDIKAN							155,823,600	111,205,200	142,773,600					126,273,600			
1	01	02			PROGRAM PENGELOLAAN PENDIDIKAN	Persentase Satuan Pendidikan Dasar yang memenuhi Standar Pengelolaan Pendidikan Dasar	Persen		Persen	100 Persen	100 Persen	155,823,600	111,205,200	142,773,600					100 Persen	126,273,600		
1	01	02	2.01		Pengelolaan Pendidikan Sekolah Dasar	Persentase Warga Negara Usia 7 - 12 tahun yang berpartisipasi dalam Pendidikan Dasar SD/MI Rata-rata kemampuan Literasi SD berdasarkan asesmen nasional Rata-rata kemampuan Numerasi SD berdasarkan asesmen nasional	Persen Nilai Nilai		Persen Nilai Nilai	100 Persen 2.06 Nilai 2 Nilai	100 Persen 2.06 Nilai 2 Nilai	155,823,600	111,205,200	142,773,600					100 Persen 2.06 Nilai 2 Nilai	126,273,600		
1	01	02	2.01	28	Pembinaan Kelembagaan dan Manajemen Sekolah	Jumlah Sekolah Menengah Dasar yang Dilaksanakan Pembinaan Kelembagaan dan manajemen sekolah				1 Satuan Pendidikan	1 Satuan Pendidikan	155,823,600	111,205,200	142,773,600	Kota Probolinggo, Semua Kecamatan, Semua Kelurahan	Dana Transfer Umum- Dana Bagi Hasil	Meningkatkan Sumber Daya Manusia Yang Berkualitas Dan Berdaya Saing	3. Pemantapan kualitas sumber daya manusia yang berorientasi pada pasar tenaga kerja	SD Negeri Mangunharjo 5	1 Satuan Pendidikan	126,273,600	DINAS PENDIDIKAN DAN KEBUDAYAAN



Penetapan Perubahan Rencana Kerja Pemerintah Daerah (RKPD)  
Kota Probolinggo  
Tahun 2023

Kode					Urusan/ Bidang Urusan/ Program/ Kegiatan/ Sub Kegiatan	Indikator Program/ Kegiatan/ Sub Kegiatan	Target Akhir Periode RPJMD	Realisasi Capaian RKPD Tahun 2021	Prakiraan Capaian Target RKPD Tahun 2022	Capaian Kinerja dan Kerangka Pendanaan								Kelompok Sasaran	Prakiraan Maju Rencana Tahun 2024		Perangkat Daerah Penanggung Jawab	
										Target 2023		Pagu Indikatif			Lokasi	Sumber Dana	Prioritas		Target	Pagu Indikatif		
										Semula	Menjadi	RKPD 2023	APBD 2023	RKPD 2023 Perubahan			Nasional					Daerah
1					URUSAN PEMERINTAHAN WAJIB YANG BERKAITAN DENGAN PELAYANAN DASAR																	
1	01				URUSAN PEMERINTAHAN BIDANG PENDIDIKAN							160,612,400	114,096,800	148,462,400					137,462,400			
1	01	02			PROGRAM PENGELOLAAN PENDIDIKAN	Persentase Satuan Pendidikan Dasar yang memenuhi Standar Pengelolaan Pendidikan Dasar	Persen		Persen	100 Persen	100 Persen	160,612,400	114,096,800	148,462,400					100 Persen	137,462,400		
1	01	02	2.01		Pengelolaan Pendidikan Sekolah Dasar	Persentase Warga Negara Usia 7 - 12 tahun yang berpartisipasi dalam Pendidikan Dasar SD/MI  Rata-rata kemampuan Literasi SD berdasarkan asesmen nasional  Rata-rata kemampuan Numerasi SD berdasarkan asesmen nasional	Persen Nilai Nilai		Persen Nilai Nilai	100 Persen 2.06 Nilai 2 Nilai	100 Persen 2.06 Nilai 2 Nilai	160,612,400	114,096,800	148,462,400					100 Persen 2.06 Nilai 2 Nilai	137,462,400		
1	01	02	2.01	28	Pembinaan Kelembagaan dan Manajemen Sekolah	Jumlah Sekolah Menengah Dasar yang Dilaksanakan Pembinaan Kelembagaan dan manajemen sekolah				1 Satuan Pendidikan	1 Satuan Pendidikan	160,612,400	114,096,800	148,462,400	Kota Probolinggo, Semua Kecamatan, Semua Kelurahan	Dana Transfer Umum- Dana Bagi Hasil	Meningkatkan Sumber Daya Manusia Yang Berkualitas Dan Berdaya Saing	3. Pemantapan kualitas sumber daya manusia yang berorientasi pada pasar tenaga kerja	SD Negeri Mangunharjo 6	1 Satuan Pendidikan	137,462,400	DINAS PENDIDIKAN DAN KEBUDAYAAN
1					URUSAN PEMERINTAHAN WAJIB YANG BERKAITAN DENGAN PELAYANAN DASAR																	
1	01				URUSAN PEMERINTAHAN BIDANG PENDIDIKAN							321,527,200	226,395,400	294,527,200					272,527,200			
1	01	02			PROGRAM PENGELOLAAN PENDIDIKAN	Persentase Satuan Pendidikan Dasar yang memenuhi Standar Pengelolaan Pendidikan Dasar	Persen		Persen	100 Persen	100 Persen	321,527,200	226,395,400	294,527,200					100 Persen	272,527,200		
1	01	02	2.01		Pengelolaan Pendidikan Sekolah Dasar	Persentase Warga Negara Usia 7 - 12 tahun yang berpartisipasi dalam Pendidikan Dasar SD/MI  Rata-rata kemampuan Literasi SD berdasarkan asesmen nasional  Rata-rata kemampuan Numerasi SD berdasarkan asesmen nasional	Persen Nilai Nilai		Persen Nilai Nilai	100 Persen 2.06 Nilai 2 Nilai	100 Persen 2.06 Nilai 2 Nilai	321,527,200	226,395,400	294,527,200					100 Persen 2.06 Nilai 2 Nilai	272,527,200		



Penetapan Perubahan Rencana Kerja Pemerintah Daerah (RKPD) Kota Probolinggo Tahun 2023																						
Kode					Urusan/ Bidang Urusan/ Program/ Kegiatan/ Sub Kegiatan	Indikator Program/ Kegiatan/ Sub Kegiatan	Target Akhir Periode RPJMD	Realisasi Capaian RKPD Tahun 2021	Prakiraan Capaian Target RKPD Tahun 2022	Capaian Kinerja dan Kerangka Pendanaan							Kelompok Sasaran	Prakiraan Maju Rencana Tahun 2024		Perangkat Daerah Penanggung Jawab		
										Target 2023		Pagu Indikatif			Lokasi	Sumber Dana		Prioritas			Target	Pagu Indikatif
										Semula	Menjadi	RKPD 2023	APBD 2023	RKPD 2023 Perubahan				Nasional	Daerah			
1	01	02	2.01	28	Pembinaan Kelembagaan dan Manajemen Sekolah	Jumlah Sekolah Menengah Dasar yang Dilaksanakan Pembinaan Kelembagaan dan manajemen sekolah				1 Satuan Pendidikan	1 Satuan Pendidikan	321,527,200	226,395,400	294,527,200	Kota Probolinggo, Mayangan, Mangunharjo	Dana Transfer Umum- Dana Bagi Hasil	Meningkatkan Sumber Daya Manusia Yang Berkualitas Dan Berdaya Saing	3. Pemantapan kualitas sumber daya manusia yang berorientasi pada pasar tenaga kerja	SD Negeri Mangunharjo 7	1 Satuan Pendidikan	272,527,200	DINAS PENDIDIKAN DAN KEBUDAYAAN
1					URUSAN PEMERINTAHAN WAJIB YANG BERKAITAN DENGAN PELAYANAN DASAR																	
1	01				URUSAN PEMERINTAHAN BIDANG PENDIDIKAN							172,352,000	121,889,000	158,852,000					147,852,000			
1	01	02			PROGRAM PENGELOLAAN PENDIDIKAN	Persentase Satuan Pendidikan Dasar yang memenuhi Standar Pengelolaan Pendidikan Dasar	Persen		Persen	100 Persen	100 Persen	172,352,000	121,889,000	158,852,000					100 Persen	147,852,000		
1	01	02	2.01		Pengelolaan Pendidikan Sekolah Dasar	Persentase Warga Negara Usia 7 - 12 tahun yang berpartisipasi dalam Pendidikan Dasar SD/MI  Rata-rata kemampuan Literasi SD berdasarkan asesmen nasional  Rata-rata kemampuan Numerasi SD berdasarkan asesmen nasional	Persen nilai nilai		Persen nilai nilai	100 Persen 2.06 nilai 2 nilai	100 Persen 2.06 nilai 2 nilai	172,352,000	121,889,000	158,852,000					100 Persen 2.06 nilai 2 nilai	147,852,000		
1	01	02	2.01	28	Pembinaan Kelembagaan dan Manajemen Sekolah	Jumlah Sekolah Menengah Dasar yang Dilaksanakan Pembinaan Kelembagaan dan manajemen sekolah				1 Satuan Pendidikan	1 Satuan Pendidikan	172,352,000	121,889,000	158,852,000	Kota Probolinggo, Mayangan, Mayangan	Dana Transfer Umum- Dana Bagi Hasil	Meningkatkan Sumber Daya Manusia Yang Berkualitas Dan Berdaya Saing	3. Pemantapan kualitas sumber daya manusia yang berorientasi pada pasar tenaga kerja	SD Negeri Mayangan 1	1 Satuan Pendidikan	147,852,000	DINAS PENDIDIKAN DAN KEBUDAYAAN
1					URUSAN PEMERINTAHAN WAJIB YANG BERKAITAN DENGAN PELAYANAN DASAR																	
1	01				URUSAN PEMERINTAHAN BIDANG PENDIDIKAN							423,832,000	297,724,000	389,632,000					367,632,000			
1	01	02			PROGRAM PENGELOLAAN PENDIDIKAN	Persentase Satuan Pendidikan Dasar yang memenuhi Standar Pengelolaan Pendidikan Dasar	Persen		Persen	100 Persen	100 Persen	423,832,000	297,724,000	389,632,000					100 Persen	367,632,000		



Penetapan Perubahan Rencana Kerja Pemerintah Daerah (RKPD) Kota Probolinggo Tahun 2023																						
Kode					Urusan/ Bidang Urusan/ Program/ Kegiatan/ Sub Kegiatan	Indikator Program/ Kegiatan/ Sub Kegiatan	Target Akhir Periode RPJMD	Realisasi Capaian RKPD Tahun 2021	Prakiraan Capaian Target RKPD Tahun 2022	Capaian Kinerja dan Kerangka Pendanaan								Kelompok Sasaran	Prakiraan Maju Rencana Tahun 2024		Perangkat Daerah Penanggung Jawab	
										Target 2023		Pagu Indikatif			Lokasi	Sumber Dana	Prioritas		Target	Pagu Indikatif		
										Semula	Menjadi	RKPD 2023	APBD 2023	RKPD 2023 Perubahan			Nasional					Daerah
1	01	02	2.01		Pengelolaan Pendidikan Sekolah Dasar	Persentase Warga Negara Usia 7 - 12 tahun yang berpartisipasi dalam Pendidikan Dasar SD/MI  Rata-rata kemampuan Literasi SD berdasarkan asesmen nasional  Rata-rata kemampuan Numerasi SD berdasarkan asesmen nasional	Persen Nilai Nilai		Persen Nilai Nilai	100 Persen 2.06 Nilai 2 Nilai	100 Persen 2.06 Nilai 2 Nilai	423,832,000	297,724,000	389,632,000					100 Persen 2.06 Nilai 2 Nilai	367,632,000		
1	01	02	2.01	28	Pembinaan Kelembagaan dan Manajemen Sekolah	Jumlah Sekolah Menengah Dasar yang Dilaksanakan Pembinaan Kelembagaan dan manajemen sekolah				1 Satuan Pendidikan	1 Satuan Pendidikan	423,832,000	297,724,000	389,632,000	Kota Probolinggo, Mayangan, Mayangan	Dana Transfer Umum- Dana Bagi Hasil	Meningkatkan Sumber Daya Manusia Yang Berkualitas Dan Berdaya Saing	3. Pemantapan kualitas sumber daya manusia yang berorientasi pada pasar tenaga kerja	SD Negeri Mayangan 2	1 Satuan Pendidikan	367,632,000	DINAS PENDIDIKAN DAN KEBUDAYAAN
1					URUSAN PEMERINTAHAN WAJIB YANG BERKAITAN DENGAN PELAYANAN DASAR																	
1	01				URUSAN PEMERINTAHAN BIDANG PENDIDIKAN							81,229,600	58,247,200	75,829,600					70,329,600			
1	01	02			PROGRAM PENGELOLAAN PENDIDIKAN	Persentase Satuan Pendidikan Dasar yang memenuhi Standar Pengelolaan Pendidikan Dasar	Persen		Persen	100 Persen	100 Persen	81,229,600	58,247,200	75,829,600					100 Persen	70,329,600		
1	01	02	2.01		Pengelolaan Pendidikan Sekolah Dasar	Persentase Warga Negara Usia 7 - 12 tahun yang berpartisipasi dalam Pendidikan Dasar SD/MI  Rata-rata kemampuan Literasi SD berdasarkan asesmen nasional  Rata-rata kemampuan Numerasi SD berdasarkan asesmen nasional	Persen Nilai Nilai		Persen Nilai Nilai	100 Persen 2.06 Nilai 2 Nilai	100 Persen 2.06 Nilai 2 Nilai	81,229,600	58,247,200	75,829,600					100 Persen 2.06 Nilai 2 Nilai	70,329,600		
1	01	02	2.01	28	Pembinaan Kelembagaan dan Manajemen Sekolah	Jumlah Sekolah Menengah Dasar yang Dilaksanakan Pembinaan Kelembagaan dan manajemen sekolah				1 Satuan Pendidikan	1 Satuan Pendidikan	81,229,600	58,247,200	75,829,600	Kota Probolinggo, Semua Kecamatan, Semua Kelurahan	Dana Transfer Umum- Dana Bagi Hasil	Meningkatkan Sumber Daya Manusia Yang Berkualitas Dan Berdaya Saing	3. Pemantapan kualitas sumber daya manusia yang berorientasi pada pasar tenaga kerja	SD Negeri Mayangan 4	1 Satuan Pendidikan	70,329,600	DINAS PENDIDIKAN DAN KEBUDAYAAN
1					URUSAN PEMERINTAHAN WAJIB YANG BERKAITAN DENGAN PELAYANAN DASAR																	
1	01				URUSAN PEMERINTAHAN BIDANG PENDIDIKAN							160,814,000	112,898,000	146,864,000					135,864,000			



Penetapan Perubahan Rencana Kerja Pemerintah Daerah (RKPD) Kota Probolinggo Tahun 2023																						
Kode					Urusan/ Bidang Urusan/ Program/ Kegiatan/ Sub Kegiatan	Indikator Program/ Kegiatan/ Sub Kegiatan	Target Akhir Periode RPJMD	Realisasi Capaian RKPD Tahun 2021	Prakiraan Capaian Target RKPD Tahun 2022	Capaian Kinerja dan Kerangka Pendanaan								Kelompok Sasaran	Prakiraan Maju Rencana Tahun 2024		Perangkat Daerah Penanggung Jawab	
										Target 2023		Pagu Indikatif			Lokasi	Sumber Dana	Prioritas		Target	Pagu Indikatif		
										Semula	Menjadi	RKPD 2023	APBD 2023	RKPD 2023 Perubahan			Nasional					Daerah
1	01	02			PROGRAM PENGELOLAAN PENDIDIKAN	Persentase Satuan Pendidikan Dasar yang memenuhi Standar Pengelolaan Pendidikan Dasar Persentase Warga Negara Usia 7 - 12 tahun yang berpartisipasi dalam Pendidikan Dasar SD/MI	Persen		Persen	100 Persen	100 Persen	160,814,000	112,898,000	146,864,000					100 Persen	135,864,000		
1	01	02	2.01		Pengelolaan Pendidikan Sekolah Dasar	Persentase Warga Negara Usia 7 - 12 tahun yang berpartisipasi dalam Pendidikan Dasar SD/MI Rata-rata kemampuan Literasi SD berdasarkan asesmen nasional Rata-rata kemampuan Numerasi SD berdasarkan asesmen nasional	Persen Nilai Nilai		Persen Nilai Nilai	100 Persen 2.06 Nilai 2 Nilai	100 Persen 2.06 Nilai 2 Nilai	160,814,000	112,898,000	146,864,000					100 Persen 2.06 Nilai 2 Nilai	135,864,000		
1	01	02	2.01	28	Pembinaan Kelembagaan dan Manajemen Sekolah	Jumlah Sekolah Menengah Dasar yang Dilaksanakan Pembinaan Kelembagaan dan manajemen sekolah				1 Satuan Pendidikan	1 Satuan Pendidikan	160,814,000	112,898,000	146,864,000	Kota Probolinggo, Wonoasih, Pakistaji	Dana Transfer Umum- Dana Bagi Hasil	Meningkatkan Sumber Daya Manusia Yang Berkualitas Dan Berdaya Saing	3. Pemantapan kualitas sumber daya manusia yang berorientasi pada pasar tenaga kerja	SD Negeri Pakistaji 1	1 Satuan Pendidikan	135,864,000	DINAS PENDIDIKAN DAN KEBUDAYAAN
1					URUSAN PEMERINTAHAN WAJIB YANG BERKAITAN DENGAN PELAYANAN DASAR																	
1	01				URUSAN PEMERINTAHAN BIDANG PENDIDIKAN							163,916,400	116,599,800	149,966,400					133,466,400			
1	01	02			PROGRAM PENGELOLAAN PENDIDIKAN	Persentase Satuan Pendidikan Dasar yang memenuhi Standar Pengelolaan Pendidikan Dasar	Persen		Persen	100 Persen	100 Persen	163,916,400	116,599,800	149,966,400					100 Persen	133,466,400		
1	01	02	2.01		Pengelolaan Pendidikan Sekolah Dasar	Persentase Warga Negara Usia 7 - 12 tahun yang berpartisipasi dalam Pendidikan Dasar SD/MI Rata-rata kemampuan Literasi SD berdasarkan asesmen nasional Rata-rata kemampuan Numerasi SD berdasarkan asesmen nasional	Persen Nilai Nilai		Persen Nilai Nilai	100 Persen 2.06 Nilai 2 Nilai	100 Persen 2.06 Nilai 2 Nilai	163,916,400	116,599,800	149,966,400					100 Persen 2.06 Nilai 2 Nilai	133,466,400		



Penetapan Perubahan Rencana Kerja Pemerintah Daerah (RKPD) Kota Probolinggo Tahun 2023																						
Kode					Urusan/ Bidang Urusan/ Program/ Kegiatan/ Sub Kegiatan	Indikator Program/ Kegiatan/ Sub Kegiatan	Target Akhir Periode RPJMD	Realisasi Capaian RKPD Tahun 2021	Prakiraan Capaian Target RKPD Tahun 2022	Capaian Kinerja dan Kerangka Pendanaan								Kelompok Sasaran	Prakiraan Maju Rencana Tahun 2024		Perangkat Daerah Penanggung Jawab	
										Target 2023		Pagu Indikatif			Lokasi	Sumber Dana	Prioritas		Target	Pagu Indikatif		
										Semula	Menjadi	RKPD 2023	APBD 2023	RKPD 2023 Perubahan			Nasional					Daerah
1	01	02	2.01	28	Pembinaan Kelembagaan dan Manajemen Sekolah	Jumlah Sekolah Menengah Dasar yang Dilaksanakan Pembinaan Kelembagaan dan manajemen sekolah				1 Satuan Pendidikan	1 Satuan Pendidikan	163,916,400	116,599,800	149,966,400	Kota Probolinggo, Wonoasih, Pakistaji	Dana Transfer Umum- Dana Bagi Hasil	Meningkatkan Sumber Daya Manusia Yang Berkualitas Dan Berdaya Saing	3. Pemantapan kualitas sumber daya manusia yang berorientasi pada pasar tenaga kerja	SD Negeri Pakistaji 2	1 Satuan Pendidikan	133,466,400	DINAS PENDIDIKAN DAN KEBUDAYAAN
1					URUSAN PEMERINTAHAN WAJIB YANG BERKAITAN DENGAN PELAYANAN DASAR																	
1	01				URUSAN PEMERINTAHAN BIDANG PENDIDIKAN							153,863,200	107,997,400	142,163,200					140,000,000			
1	01	02			PROGRAM PENGELOLAAN PENDIDIKAN	Persentase Satuan Pendidikan Dasar yang memenuhi Standar Pengelolaan Pendidikan Dasar	Persen		Persen	100 Persen	100 Persen	153,863,200	107,997,400	142,163,200					100 Persen	140,000,000		
1	01	02	2.01		Pengelolaan Pendidikan Sekolah Dasar	Persentase Warga Negara Usia 7 - 12 tahun yang berpartisipasi dalam Pendidikan Dasar SD/MI  Rata-rata kemampuan Literasi SD berdasarkan asesmen nasional  Rata-rata kemampuan Numerasi SD berdasarkan asesmen nasional	Persen Nilai Nilai		Persen Nilai Nilai	100 Persen 2.06 Nilai 2 Nilai	100 Persen 2.06 Nilai 2 Nilai	153,863,200	107,997,400	142,163,200					100 Persen 2.06 Nilai 2 Nilai	140,000,000		
1	01	02	2.01	28	Pembinaan Kelembagaan dan Manajemen Sekolah	Jumlah Sekolah Menengah Dasar yang Dilaksanakan Pembinaan Kelembagaan dan manajemen sekolah				1 Satuan Pendidikan	1 Satuan Pendidikan	153,863,200	107,997,400	142,163,200	Kota Probolinggo, Kademangan, Pilang	Dana Transfer Umum- Dana Bagi Hasil	Meningkatkan Sumber Daya Manusia Yang Berkualitas Dan Berdaya Saing	3. Pemantapan kualitas sumber daya manusia yang berorientasi pada pasar tenaga kerja	SD Negeri Pilang 1	1 Satuan Pendidikan	140,000,000	DINAS PENDIDIKAN DAN KEBUDAYAAN
1					URUSAN PEMERINTAHAN WAJIB YANG BERKAITAN DENGAN PELAYANAN DASAR																	
1	01				URUSAN PEMERINTAHAN BIDANG PENDIDIKAN							96,462,000	65,934,000	87,912,000					90,000,000			
1	01	02			PROGRAM PENGELOLAAN PENDIDIKAN	Persentase Satuan Pendidikan Dasar yang memenuhi Standar Pengelolaan Pendidikan Dasar	Persen		Persen	100 Persen	100 Persen	96,462,000	65,934,000	87,912,000					100 Persen	90,000,000		



Penetapan Perubahan Rencana Kerja Pemerintah Daerah (RKPD) Kota Probolinggo Tahun 2023																						
Kode					Urusan/ Bidang Urusan/ Program/ Kegiatan/ Sub Kegiatan	Indikator Program/ Kegiatan/ Sub Kegiatan	Target Akhir Periode RPJMD	Realisasi Capaian RKPD Tahun 2021	Prakiraan Capaian Target RKPD Tahun 2022	Capaian Kinerja dan Kerangka Pendanaan								Kelompok Sasaran	Prakiraan Maju Rencana Tahun 2024		Perangkat Daerah Penanggung Jawab	
										Target 2023		Pagu Indikatif			Lokasi	Sumber Dana	Prioritas		Target	Pagu Indikatif		
										Semula	Menjadi	RKPD 2023	APBD 2023	RKPD 2023 Perubahan			Nasional					Daerah
1	01	02	2.01		Pengelolaan Pendidikan Sekolah Dasar	Persentase Warga Negara Usia 7 - 12 tahun yang berpartisipasi dalam Pendidikan Dasar SD/MI  Rata-rata kemampuan Literasi SD berdasarkan asesmen nasional  Rata-rata kemampuan Numerasi SD berdasarkan asesmen nasional	Persen Nilai Nilai		Persen Nilai Nilai	100 Persen 2.06 Nilai 2 Nilai	100 Persen 2.06 Nilai 2 Nilai	96,462,000	65,934,000	87,912,000					100 Persen 2.06 Nilai 2 Nilai	90,000,000		
1	01	02	2.01	28		Pembinaan Kelembagaan dan Manajemen Sekolah	Jumlah Sekolah Menengah Dasar yang Dilaksanakan Pembinaan Kelembagaan dan manajemen sekolah			1 Satuan Pendidikan	1 Satuan Pendidikan	96,462,000	65,934,000	87,912,000	Kota Probolinggo, Kademangan, Pilang	Dana Transfer Umum- Dana Bagi Hasil	Meningkatkan Sumber Daya Manusia Yang Berkualitas Dan Berdaya Saing	3. Pemantapan kualitas sumber daya manusia yang berorientasi pada pasar tenaga kerja	SD NEgeri Pilang 2	1 Satuan Pendidikan	90,000,000	DINAS PENDIDIKAN DAN KEBUDAYAAN
1						URUSAN PEMERINTAHAN WAJIB YANG BERKAITAN DENGAN PELAYANAN DASAR																
1	01				URUSAN PEMERINTAHAN BIDANG PENDIDIKAN							117,851,600	84,726,200	109,301,600						99,000,000		
1	01	02			PROGRAM PENGELOLAAN PENDIDIKAN	Persentase Satuan Pendidikan Dasar yang memenuhi Standar Pengelolaan Pendidikan Dasar	Persen		Persen	100 Persen	100 Persen	117,851,600	84,726,200	109,301,600					100 Persen	99,000,000		
1	01	02	2.01		Pengelolaan Pendidikan Sekolah Dasar	Persentase Warga Negara Usia 7 - 12 tahun yang berpartisipasi dalam Pendidikan Dasar SD/MI  Rata-rata kemampuan Literasi SD berdasarkan asesmen nasional  Rata-rata kemampuan Numerasi SD berdasarkan asesmen nasional	Persen Nilai Nilai		Persen Nilai Nilai	100 Persen 2.06 Nilai 2 Nilai	100 Persen 2.06 Nilai 2 Nilai	117,851,600	84,726,200	109,301,600					100 Persen 2.06 Nilai 2 Nilai	99,000,000		
1	01	02	2.01	28		Pembinaan Kelembagaan dan Manajemen Sekolah	Jumlah Sekolah Menengah Dasar yang Dilaksanakan Pembinaan Kelembagaan dan manajemen sekolah			1 Satuan Pendidikan	1 Satuan Pendidikan	117,851,600	84,726,200	109,301,600	Kota Probolinggo, Kademangan, Pilang	Dana Transfer Umum- Dana Bagi Hasil	Meningkatkan Sumber Daya Manusia Yang Berkualitas Dan Berdaya Saing	3. Pemantapan kualitas sumber daya manusia yang berorientasi pada pasar tenaga kerja	SD Negeri Pilang 3	1 Satuan Pendidikan	99,000,000	DINAS PENDIDIKAN DAN KEBUDAYAAN
1						URUSAN PEMERINTAHAN WAJIB YANG BERKAITAN DENGAN PELAYANAN DASAR																
1	01				URUSAN PEMERINTAHAN BIDANG PENDIDIKAN							112,607,200	75,030,400	98,207,200						95,000,000		



Penetapan Perubahan Rencana Kerja Pemerintah Daerah (RKPD) Kota Probolinggo Tahun 2023																						
Kode					Urusan/ Bidang Urusan/ Program/ Kegiatan/ Sub Kegiatan	Indikator Program/ Kegiatan/ Sub Kegiatan	Target Akhir Periode RPJMD	Realisasi Capaian RKPD Tahun 2021	Prakiraan Capaian Target RKPD Tahun 2022	Capaian Kinerja dan Kerangka Pendanaan								Kelompok Sasaran	Prakiraan Maju Rencana Tahun 2024		Perangkat Daerah Penanggung Jawab	
										Target 2023		Pagu Indikatif			Lokasi	Sumber Dana	Prioritas		Target	Pagu Indikatif		
										Semula	Menjadi	RKPD 2023	APBD 2023	RKPD 2023 Perubahan			Nasional					Daerah
1	01	02			PROGRAM PENGELOLAAN PENDIDIKAN	Persentase Satuan Pendidikan Dasar yang memenuhi Standar Pengelolaan Pendidikan Dasar	Persen		Persen	100 Persen	100 Persen	112,607,200	75,030,400	98,207,200					100 Persen	95,000,000		
1	01	02	2.01		Pengelolaan Pendidikan Sekolah Dasar	Persentase Warga Negara Usia 7 - 12 tahun yang berpartisipasi dalam Pendidikan Dasar SD/MI  Rata-rata kemampuan Literasi SD berdasarkan asesmen nasional  Rata-rata kemampuan Numerasi SD berdasarkan asesmen nasional	Persen Nilai Nilai		Persen Nilai Nilai	100 Persen 2.06 Nilai 2 Nilai	100 Persen 2.06 Nilai 2 Nilai	112,607,200	75,030,400	98,207,200					100 Persen 2.06 Nilai 2 Nilai	95,000,000		
1	01	02	2.01	28	Pembinaan Kelembagaan dan Manajemen Sekolah	Jumlah Sekolah Menengah Dasar yang Dilaksanakan  Pembinaan Kelembagaan dan manajemen sekolah				1 Satuan Pendidikan	1 Satuan Pendidikan	112,607,200	75,030,400	98,207,200	Kota Probolinggo Kademangan Kidul	Dana Transfer Jumum- Dana Bagi Hasil	Meningkatkan Sumber Daya Manusia Yang Berkualitas Dan Berdaya Saing	3. Pemantapan kualitas sumber daya manusia yang berorientasi pada pasar tenaga kerja	SD Negeri Pohsangit Kidul 1	1 Satuan Pendidikan	95,000,000	DINAS PENDIDIKAN DAN KEBUDAYAAN
1					URUSAN PEMERINTAHAN WAJIB YANG BERKAITAN DENGAN PELAYANAN DASAR																	
1	01				URUSAN PEMERINTAHAN BIDANG PENDIDIKAN							171,458,400	122,593,800	157,958,400						145,000,000		
1	01	02			PROGRAM PENGELOLAAN PENDIDIKAN	Persentase Satuan Pendidikan Dasar yang memenuhi Standar Pengelolaan Pendidikan Dasar	Persen		Persen	100 Persen	100 Persen	171,458,400	122,593,800	157,958,400					100 Persen	145,000,000		
1	01	02	2.01		Pengelolaan Pendidikan Sekolah Dasar	Persentase Warga Negara Usia 7 - 12 tahun yang berpartisipasi dalam Pendidikan Dasar SD/MI  Rata-rata kemampuan Literasi SD berdasarkan asesmen nasional  Rata-rata kemampuan Numerasi SD berdasarkan asesmen nasional	Persen Nilai Nilai		Persen Nilai Nilai	100 Persen 2.06 Nilai 2 Nilai	100 Persen 2.06 Nilai 2 Nilai	171,458,400	122,593,800	157,958,400					100 Persen 2.06 Nilai 2 Nilai	145,000,000		
1	01	02	2.01	28	Pembinaan Kelembagaan dan Manajemen Sekolah	Jumlah Sekolah Menengah Dasar yang Dilaksanakan  Pembinaan Kelembagaan dan manajemen sekolah				1 Satuan Pendidikan	1 Satuan Pendidikan	171,458,400	122,593,800	157,958,400	Kota Probolinggo Kademangan Kidul	Dana Transfer Jumum- Dana Bagi Hasil	Meningkatkan Sumber Daya Manusia Yang Berkualitas Dan Berdaya Saing	3. Pemantapan kualitas sumber daya manusia yang berorientasi pada pasar tenaga kerja	SD Negeri Pohsangit Kidul 2	1 Satuan Pendidikan	145,000,000	DINAS PENDIDIKAN DAN KEBUDAYAAN



Penetapan Perubahan Rencana Kerja Pemerintah Daerah (RKPD) Kota Probolinggo Tahun 2023																						
Kode					Urusan/ Bidang Urusan/ Program/ Kegiatan/ Sub Kegiatan	Indikator Program/ Kegiatan/ Sub Kegiatan	Target Akhir Periode RPJMD	Realisasi Capaian RKPD Tahun 2021	Prakiraan Capaian Target RKPD Tahun 2022	Capaian Kinerja dan Kerangka Pendanaan								Kelompok Sasaran	Prakiraan Maju Rencana Tahun 2024		Perangkat Daerah Penanggung Jawab	
										Target 2023		Pagu Indikatif			Lokasi	Sumber Dana	Prioritas		Target	Pagu Indikatif		
										Semula	Menjadi	RKPD 2023	APBD 2023	RKPD 2023 Perubahan			Nasional					Daerah
1					URUSAN PEMERINTAHAN WAJIB YANG BERKAITAN DENGAN PELAYANAN DASAR																	
1	01				URUSAN PEMERINTAHAN BIDANG PENDIDIKAN							332,324,800	244,693,600	313,424,800					274,924,800			
1	01	02			PROGRAM PENGELOLAAN PENDIDIKAN	Persentase Satuan Pendidikan Dasar yang memenuhi Standar Pengelolaan Pendidikan Dasar	Persen		Persen	100 Persen	100 Persen	332,324,800	244,693,600	313,424,800					100 Persen	274,924,800		
1	01	02	2.01		Pengelolaan Pendidikan Sekolah Dasar	Persentase Warga Negara Usia 7 - 12 tahun yang berpartisipasi dalam Pendidikan Dasar SD/MI  Rata-rata kemampuan Literasi SD berdasarkan asesmen nasional  Rata-rata kemampuan Numerasi SD berdasarkan asesmen nasional	Persen Nilai Nilai		Persen Nilai Nilai	100 Persen 2.06 Nilai 2 Nilai	100 Persen 2.06 Nilai 2 Nilai	332,324,800	244,693,600	313,424,800					100 Persen 2.06 Nilai 2 Nilai	274,924,800		
1	01	02	2.01	28	Pembinaan Kelembagaan dan Manajemen Sekolah	Jumlah Sekolah Menengah Dasar yang Dilaksanakan Pembinaan Kelembagaan dan manajemen sekolah				1 Satuan Pendidikan	1 Satuan Pendidikan	332,324,800	244,693,600	313,424,800	Kota Probolinggo, Mayangan, Sukabumi	Dana Transfer Umum- Dana Bagi Hasil	Meningkatkan Sumber Daya Manusia Yang Berkualitas Dan Berdaya Saing	3. Pemantapan kualitas sumber daya manusia yang berorientasi pada pasar tenaga kerja	SD Negeri Sukabumi 1	1 Satuan Pendidikan	274,924,800	DINAS PENDIDIKAN DAN KEBUDAYAAN
1					URUSAN PEMERINTAHAN WAJIB YANG BERKAITAN DENGAN PELAYANAN DASAR																	
1	01				URUSAN PEMERINTAHAN BIDANG PENDIDIKAN							184,434,400	129,575,800	170,934,400					165,434,400			
1	01	02			PROGRAM PENGELOLAAN PENDIDIKAN	Persentase Satuan Pendidikan Dasar yang memenuhi Standar Pengelolaan Pendidikan Dasar	Persen		Persen	100 Persen	100 Persen	184,434,400	129,575,800	170,934,400					100 Persen	165,434,400		
1	01	02	2.01		Pengelolaan Pendidikan Sekolah Dasar	Persentase Warga Negara Usia 7 - 12 tahun yang berpartisipasi dalam Pendidikan Dasar SD/MI  Rata-rata kemampuan Literasi SD berdasarkan asesmen nasional  Rata-rata kemampuan Numerasi SD berdasarkan asesmen nasional	Persen Nilai Nilai		Persen Nilai Nilai	100 Persen 2.06 Nilai 2 Nilai	100 Persen 2.06 Nilai 2 Nilai	184,434,400	129,575,800	170,934,400					100 Persen 2.06 Nilai 2 Nilai	165,434,400		



Penetapan Perubahan Rencana Kerja Pemerintah Daerah (RKPD) Kota Probolinggo Tahun 2023																						
Kode					Urusan/ Bidang Urusan/ Program/ Kegiatan/ Sub Kegiatan	Indikator Program/ Kegiatan/ Sub Kegiatan	Target Akhir Periode RPJMD	Realisasi Capaian RKPD Tahun 2021	Prakiraan Capaian Target RKPD Tahun 2022	Capaian Kinerja dan Kerangka Pendanaan							Kelompok Sasaran	Prakiraan Maju Rencana Tahun 2024		Perangkat Daerah Penanggung Jawab		
										Target 2023		Pagu Indikatif			Lokasi	Sumber Dana		Prioritas			Target	Pagu Indikatif
										Semula	Menjadi	RKPD 2023	APBD 2023	RKPD 2023 Perubahan				Nasional	Daerah			
1	01	02	2.01	28	Pembinaan Kelembagaan dan Manajemen Sekolah	Jumlah Sekolah Menengah Dasar yang Dilaksanakan Pembinaan Kelembagaan dan manajemen sekolah				1 Satuan Pendidikan	1 Satuan Pendidikan	184,434,400	129,575,800	170,934,400	Kota Probolinggo, Semua Kecamatan, Semua Kelurahan	Dana Transfer Umum- Dana Bagi Hasil	Meningkatkan Sumber Daya Manusia Yang Berkualitas Dan Berdaya Saing	3. Pemantapan kualitas sumber daya manusia yang berorientasi pada pasar tenaga kerja	SD Negeri Sukabumi 10	1 Satuan Pendidikan	165,434,400	DINAS PENDIDIKAN DAN KEBUDAYAAN
1					URUSAN PEMERINTAHAN WAJIB YANG BERKAITAN DENGAN PELAYANAN DASAR																	
1	01				URUSAN PEMERINTAHAN BIDANG PENDIDIKAN							634,780,400	454,272,800	596,530,400					569,030,400			
1	01	02			PROGRAM PENGELOLAAN PENDIDIKAN	Persentase Satuan Pendidikan Dasar yang memenuhi Standar Pengelolaan Pendidikan Dasar	Persen		Persen	100 Persen	100 Persen	634,780,400	454,272,800	596,530,400					100 Persen	569,030,400		
1	01	02	2.01		Pengelolaan Pendidikan Sekolah Dasar	Persentase Warga Negara Usia 7 - 12 tahun yang berpartisipasi dalam Pendidikan Dasar SD/MI  Rata-rata kemampuan Literasi SD berdasarkan asesmen nasional  Rata-rata kemampuan Numerasi SD berdasarkan asesmen nasional	Persen Nilai Nilai		Persen Nilai Nilai	100 Persen 2.06 Nilai 2 Nilai	100 Persen 2.06 Nilai 2 Nilai	634,780,400	454,272,800	596,530,400					100 Persen 2.06 Nilai 2 Nilai	569,030,400		
1	01	02	2.01	28	Pembinaan Kelembagaan dan Manajemen Sekolah	Jumlah Sekolah Menengah Dasar yang Dilaksanakan Pembinaan Kelembagaan dan manajemen sekolah				1 Satuan Pendidikan	1 Satuan Pendidikan	634,780,400	454,272,800	596,530,400	Kota Probolinggo, Mayangan, Sukabumi	Dana Transfer Umum- Dana Bagi Hasil	Meningkatkan Sumber Daya Manusia Yang Berkualitas Dan Berdaya Saing	3. Pemantapan kualitas sumber daya manusia yang berorientasi pada pasar tenaga kerja	SD Negeri Sukabumi 2	1 Satuan Pendidikan	569,030,400	DINAS PENDIDIKAN DAN KEBUDAYAAN
1					URUSAN PEMERINTAHAN WAJIB YANG BERKAITAN DENGAN PELAYANAN DASAR																	
1	01				URUSAN PEMERINTAHAN BIDANG PENDIDIKAN							382,137,200	278,365,400	356,487,200					312,487,200			
1	01	02			PROGRAM PENGELOLAAN PENDIDIKAN	Persentase Satuan Pendidikan Dasar yang memenuhi Standar Pengelolaan Pendidikan Dasar	Persen		Persen	100 Persen	100 Persen	382,137,200	278,365,400	356,487,200					100 Persen	312,487,200		



Penetapan Perubahan Rencana Kerja Pemerintah Daerah (RKPD) Kota Probolinggo Tahun 2023																						
Kode					Urusan/ Bidang Urusan/ Program/ Kegiatan/ Sub Kegiatan	Indikator Program/ Kegiatan/ Sub Kegiatan	Target Akhir Periode RPJMD	Realisasi Capaian RKPD Tahun 2021	Prakiraan Capaian Target RKPD Tahun 2022	Capaian Kinerja dan Kerangka Pendanaan								Kelompok Sasaran	Prakiraan Maju Rencana Tahun 2024		Perangkat Daerah Penanggung Jawab	
										Target 2023		Pagu Indikatif			Lokasi	Sumber Dana	Prioritas		Target	Pagu Indikatif		
										Semula	Menjadi	RKPD 2023	APBD 2023	RKPD 2023 Perubahan			Nasional					Daerah
1	01	02	2.01		Pengelolaan Pendidikan Sekolah Dasar	Persentase Warga Negara Usia 7 - 12 tahun yang berpartisipasi dalam Pendidikan Dasar SD/MI  Rata-rata kemampuan Literasi SD berdasarkan asesmen nasional  Rata-rata kemampuan Numerasi SD berdasarkan asesmen nasional	Persen Nilai Nilai		Persen Nilai Nilai	100 Persen 2.06 Nilai 2 Nilai	100 Persen 2.06 Nilai 2 Nilai	382,137,200	278,365,400	356,487,200					100 Persen 2.06 Nilai 2 Nilai	312,487,200		
1	01	02	2.01	28		Pembinaan Kelembagaan dan Manajemen Sekolah	Jumlah Sekolah Menengah Dasar yang Dilaksanakan Pembinaan Kelembagaan dan manajemen sekolah			1 Satuan Pendidikan	1 Satuan Pendidikan	382,137,200	278,365,400	356,487,200	Kota Probolinggo, Mayangan, Sukabumi	Dana Transfer Umum- Dana Bagi Hasil		3. Pemantapan kualitas sumber daya manusia yang berorientasi pada pasar tenaga kerja	SD Negeri Sukabumi 4	1 Satuan Pendidikan	312,487,200	DINAS PENDIDIKAN DAN KEBUDAYAAN
1						URUSAN PEMERINTAHAN WAJIB YANG BERKAITAN DENGAN PELAYANAN DASAR																
1	01				URUSAN PEMERINTAHAN BIDANG PENDIDIKAN							146,723,600	105,705,200	137,273,600					126,273,600			
1	01	02			PROGRAM PENGELOLAAN PENDIDIKAN	Persentase Satuan Pendidikan Dasar yang memenuhi Standar Pengelolaan Pendidikan Dasar	Persen		Persen	100 Persen	100 Persen	146,723,600	105,705,200	137,273,600					100 Persen	126,273,600		
1	01	02	2.01		Pengelolaan Pendidikan Sekolah Dasar	Persentase Warga Negara Usia 7 - 12 tahun yang berpartisipasi dalam Pendidikan Dasar SD/MI  Rata-rata kemampuan Literasi SD berdasarkan asesmen nasional  Rata-rata kemampuan Numerasi SD berdasarkan asesmen nasional	Persen Nilai Nilai		Persen Nilai Nilai	100 Persen 2.06 Nilai 2 Nilai	100 Persen 2.06 Nilai 2 Nilai	146,723,600	105,705,200	137,273,600					100 Persen 2.06 Nilai 2 Nilai	126,273,600		
1	01	02	2.01	28		Pembinaan Kelembagaan dan Manajemen Sekolah	Jumlah Sekolah Menengah Dasar yang Dilaksanakan Pembinaan Kelembagaan dan manajemen sekolah			1 Satuan Pendidikan	1 Satuan Pendidikan	146,723,600	105,705,200	137,273,600	Kota Probolinggo, Semua Kecamatan, Semua Kelurahan	Dana Transfer Umum- Dana Bagi Hasil	Meningkatkan Sumber Daya Manusia Yang Berkualitas Dan Berdaya Saing	3. Pemantapan kualitas sumber daya manusia yang berorientasi pada pasar tenaga kerja	SD Negeri Sukabumi 6	1 Satuan Pendidikan	126,273,600	DINAS PENDIDIKAN DAN KEBUDAYAAN
1						URUSAN PEMERINTAHAN WAJIB YANG BERKAITAN DENGAN PELAYANAN DASAR																
1	01				URUSAN PEMERINTAHAN BIDANG PENDIDIKAN							157,617,200	110,500,400	143,667,200					132,667,200			



Penetapan Perubahan Rencana Kerja Pemerintah Daerah (RKPD) Kota Probolinggo Tahun 2023																						
Kode					Urusan/ Bidang Urusan/ Program/ Kegiatan/ Sub Kegiatan	Indikator Program/ Kegiatan/ Sub Kegiatan	Target Akhir Periode RPJMD	Realisasi Capaian RKPD Tahun 2021	Prakiraan Capaian Target RKPD Tahun 2022	Capaian Kinerja dan Kerangka Pendanaan								Kelompok Sasaran	Prakiraan Maju Rencana Tahun 2024		Perangkat Daerah Penanggung Jawab	
										Target 2023		Pagu Indikatif			Lokasi	Sumber Dana	Prioritas		Target	Pagu Indikatif		
										Semula	Menjadi	RKPD 2023	APBD 2023	RKPD 2023 Perubahan			Nasional					Daerah
1	01	02			PROGRAM PENGELOLAAN PENDIDIKAN	Persentase Satuan Pendidikan Dasar yang memenuhi Standar Pengelolaan Pendidikan Dasar	Persen		Persen	100 Persen	100 Persen	157,617,200	110,500,400	143,667,200					100 Persen	132,667,200		
1	01	02	2.01		Pengelolaan Pendidikan Sekolah Dasar	Persentase Warga Negara Usia 7 - 12 tahun yang berpartisipasi dalam Pendidikan Dasar SD/MI  Rata-rata kemampuan Literasi SD berdasarkan asesmen nasional  Rata-rata kemampuan Numerasi SD berdasarkan asesmen nasional	Persen  Nilai  Nilai		Persen  Nilai  Nilai	100 Persen  2.06 Nilai  2 Nilai	100 Persen  2.06 Nilai  2 Nilai	157,617,200	110,500,400	143,667,200					100 Persen  2.06 Nilai  2 Nilai	132,667,200		
1	01	02	2.01	28	Pembinaan Kelembagaan dan Manajemen Sekolah	Jumlah Sekolah Menengah Dasar yang Dilaksanakan Pembinaan Kelembagaan dan manajemen sekolah				1 Satuan Pendidikan	1 Satuan Pendidikan	157,617,200	110,500,400	143,667,200	Kota Probolinggo, Mayangan, Sukabumi	Dana Transfer Umum- Dana Bagi Hasil	Meningkatkan Sumber Daya Manusia Yang Berkualitas Dan Berdaya Saing	3. Pemantapan kualitas sumber daya manusia yang berorientasi pada pasar tenaga kerja	SD Negeri Sukabumi 7	1 Satuan Pendidikan	132,667,200	DINAS PENDIDIKAN DAN KEBUDAYAAN
1					URUSAN PEMERINTAHAN WAJIB YANG BERKAITAN DENGAN PELAYANAN DASAR																	
1	01				URUSAN PEMERINTAHAN BIDANG PENDIDIKAN							359,048,400	258,973,800	334,298,400					301,298,400			
1	01	02			PROGRAM PENGELOLAAN PENDIDIKAN	Persentase Satuan Pendidikan Dasar yang memenuhi Standar Pengelolaan Pendidikan Dasar	Persen		Persen	100 Persen	100 Persen	359,048,400	258,973,800	334,298,400					100 Persen	301,298,400		
1	01	02	2.01		Pengelolaan Pendidikan Sekolah Dasar	Persentase Warga Negara Usia 7 - 12 tahun yang berpartisipasi dalam Pendidikan Dasar SD/MI  Rata-rata kemampuan Literasi SD berdasarkan asesmen nasional  Rata-rata kemampuan Numerasi SD berdasarkan asesmen nasional	Persen  Nilai  Nilai		Persen  Nilai  Nilai	100 Persen  2.06 Nilai  2 Nilai	100 Persen  2.06 Nilai  2 Nilai	359,048,400	258,973,800	334,298,400					100 Persen  2.06 Nilai  2 Nilai	301,298,400		
1	01	02	2.01	28	Pembinaan Kelembagaan dan Manajemen Sekolah	Jumlah Sekolah Menengah Dasar yang Dilaksanakan Pembinaan Kelembagaan dan manajemen sekolah				1 Satuan Pendidikan	1 Satuan Pendidikan	359,048,400	258,973,800	334,298,400	Kota Probolinggo, Kanigaran, Sukoharjo	Dana Transfer Umum- Dana Bagi Hasil	Meningkatkan Sumber Daya Manusia Yang Berkualitas Dan Berdaya Saing	3. Pemantapan kualitas sumber daya manusia yang berorientasi pada pasar tenaga kerja	SD Negeri Sukoharjo 1	1 Satuan Pendidikan	301,298,400	DINAS PENDIDIKAN DAN KEBUDAYAAN



Penetapan Perubahan Rencana Kerja Pemerintah Daerah (RKPD) Kota Probolinggo Tahun 2023																						
Kode					Urusan/ Bidang Urusan/ Program/ Kegiatan/ Sub Kegiatan	Indikator Program/ Kegiatan/ Sub Kegiatan	Target Akhir Periode RPJMD	Realisasi Capaian RKPD Tahun 2021	Prakiraan Capaian Target RKPD Tahun 2022	Capaian Kinerja dan Kerangka Pendanaan								Kelompok Sasaran	Prakiraan Maju Rencana Tahun 2024		Perangkat Daerah Penanggung Jawab	
										Target 2023		Pagu Indikatif			Lokasi	Sumber Dana	Prioritas		Target	Pagu Indikatif		
										Semula	Menjadi	RKPD 2023	APBD 2023	RKPD 2023 Perubahan			Nasional					Daerah
1					URUSAN PEMERINTAHAN WAJIB YANG BERKAITAN DENGAN PELAYANAN DASAR																	
1	01				URUSAN PEMERINTAHAN BIDANG PENDIDIKAN							263,876,800	189,232,600	244,976,800					225,000,000			
1	01	02			PROGRAM PENGELOLAAN PENDIDIKAN	Persentase Satuan Pendidikan Dasar yang memenuhi Standar Pengelolaan Pendidikan Dasar	Persen		Persen	100 Persen	100 Persen	263,876,800	189,232,600	244,976,800					100 Persen	225,000,000		
1	01	02	2.01		Pengelolaan Pendidikan Sekolah Dasar	Persentase Warga Negara Usia 7 - 12 tahun yang berpartisipasi dalam Pendidikan Dasar SD/MI  Rata-rata kemampuan Literasi SD berdasarkan asesmen nasional  Rata-rata kemampuan Numerasi SD berdasarkan asesmen nasional	Persen Nilai Nilai		Persen Nilai Nilai	100 Persen 2.06 Nilai 2 Nilai	100 Persen 2.06 Nilai 2 Nilai	263,876,800	189,232,600	244,976,800					100 Persen 2.06 Nilai 2 Nilai	225,000,000		
1	01	02	2.01	28	Pembinaan Kelembagaan dan Manajemen Sekolah	Jumlah Sekolah Menengah Dasar yang Dilaksanakan Pembinaan Kelembagaan dan manajemen sekolah				1 Satuan Pendidikan	1 Satuan Pendidikan	263,876,800	189,232,600	244,976,800	Kota Probolinggo, Kanigaran, Sukoharjo	Dana Transfer Umum- Dana Bagi Hasil	Meningkatkan Sumber Daya Manusia Yang Berkualitas Dan Berdaya Saing	3. Pemantapan kualitas sumber daya manusia yang berorientasi pada pasar tenaga kerja	SD Negeri Sukoharjo 3	1 Satuan Pendidikan	225,000,000	DINAS PENDIDIKAN DAN KEBUDAYAAN
1					URUSAN PEMERINTAHAN WAJIB YANG BERKAITAN DENGAN PELAYANAN DASAR																	
1	01				URUSAN PEMERINTAHAN BIDANG PENDIDIKAN							149,718,800	109,301,600	142,068,800					131,068,800			
1	01	02			PROGRAM PENGELOLAAN PENDIDIKAN	Persentase Satuan Pendidikan Dasar yang memenuhi Standar Pengelolaan Pendidikan Dasar	Persen		Persen	100 Persen	100 Persen	149,718,800	109,301,600	142,068,800					100 Persen	131,068,800		
1	01	02	2.01		Pengelolaan Pendidikan Sekolah Dasar	Persentase Warga Negara Usia 7 - 12 tahun yang berpartisipasi dalam Pendidikan Dasar SD/MI  Rata-rata kemampuan Literasi SD berdasarkan asesmen nasional  Rata-rata kemampuan Numerasi SD berdasarkan asesmen nasional	Persen Nilai Nilai		Persen Nilai Nilai	100 Persen 2.06 Nilai 2 Nilai	100 Persen 2.06 Nilai 2 Nilai	149,718,800	109,301,600	142,068,800					100 Persen 2.06 Nilai 2 Nilai	131,068,800		



Penetapan Perubahan Rencana Kerja Pemerintah Daerah (RKPD) Kota Probolinggo Tahun 2023																						
Kode					Urusan/ Bidang Urusan/ Program/ Kegiatan/ Sub Kegiatan	Indikator Program/ Kegiatan/ Sub Kegiatan	Target Akhir Periode RPJMD	Realisasi Capaian RKPD Tahun 2021	Prakiraan Capaian Target RKPD Tahun 2022	Capaian Kinerja dan Kerangka Pendanaan							Kelompok Sasaran	Prakiraan Maju Rencana Tahun 2024		Perangkat Daerah Penanggung Jawab		
										Target 2023		Pagu Indikatif			Lokasi	Sumber Dana		Prioritas			Target	Pagu Indikatif
										Semula	Menjadi	RKPD 2023	APBD 2023	RKPD 2023 Perubahan				Nasional	Daerah			
1	01	02	2.01	28	Pembinaan Kelembagaan dan Manajemen Sekolah	Jumlah Sekolah Menengah Dasar yang Dilaksanakan Pembinaan Kelembagaan dan manajemen sekolah				1 Satuan Pendidikan	1 Satuan Pendidikan	149,718,800	109,301,600	142,068,800	Kota Probolinggo, Semua Kecamatan, Semua Kelurahan	Dana Transfer Umum- Dana Bagi Hasil	Meningkatkan Sumber Daya Manusia Yang Berkualitas Dan Berdaya Saing	3. Pemantapan kualitas sumber daya manusia yang berorientasi pada pasar tenaga kerja	SD Negeri Sukoharjo 4	1 Satuan Pendidikan	131,068,800	DINAS PENDIDIKAN DAN KEBUDAYAAN
1					URUSAN PEMERINTAHAN WAJIB YANG BERKAITAN DENGAN PELAYANAN DASAR																	
1	01				URUSAN PEMERINTAHAN BIDANG PENDIDIKAN							215,764,400	150,060,800	196,414,400						185,414,400		
1	01	02			PROGRAM PENGELOLAAN PENDIDIKAN	Persentase Satuan Pendidikan Dasar yang memenuhi Standar Pengelolaan Pendidikan Dasar	Persen		Persen	100 Persen	100 Persen	215,764,400	150,060,800	196,414,400						100 Persen	185,414,400	
1	01	02	2.01		Pengelolaan Pendidikan Sekolah Dasar	Persentase Warga Negara Usia 7 - 12 tahun yang berpartisipasi dalam Pendidikan Dasar SD/MI  Rata-rata kemampuan Literasi SD berdasarkan asesmen nasional  Rata-rata kemampuan Numerasi SD berdasarkan asesmen nasional	Persen Nilai Nilai		Persen Nilai Nilai	100 Persen 2.06 Nilai 2 Nilai	100 Persen 2.06 Nilai 2 Nilai	215,764,400	150,060,800	196,414,400						100 Persen 2.06 Nilai 2 Nilai	185,414,400	
1	01	02	2.01	28	Pembinaan Kelembagaan dan Manajemen Sekolah	Jumlah Sekolah Menengah Dasar yang Dilaksanakan Pembinaan Kelembagaan dan manajemen sekolah				1 Satuan Pendidikan	1 Satuan Pendidikan	215,764,400	150,060,800	196,414,400	Kota Probolinggo, Semua Kecamatan, Semua Kelurahan	Dana Transfer Umum- Dana Bagi Hasil	Meningkatkan Sumber Daya Manusia Yang Berkualitas Dan Berdaya Saing	3. Pemantapan kualitas sumber daya manusia yang berorientasi pada pasar tenaga kerja	SD NEgeri Sumber Wetan 1	1 Satuan Pendidikan	185,414,400	DINAS PENDIDIKAN DAN KEBUDAYAAN
1					URUSAN PEMERINTAHAN WAJIB YANG BERKAITAN DENGAN PELAYANAN DASAR																	
1	01				URUSAN PEMERINTAHAN BIDANG PENDIDIKAN							165,508,400	117,093,800	152,458,400						141,458,400		
1	01	02			PROGRAM PENGELOLAAN PENDIDIKAN	Persentase Satuan Pendidikan Dasar yang memenuhi Standar Pengelolaan Pendidikan Dasar	Persen		Persen	100 Persen	100 Persen	165,508,400	117,093,800	152,458,400						100 Persen	141,458,400	



Penetapan Perubahan Rencana Kerja Pemerintah Daerah (RKPD) Kota Probolinggo Tahun 2023																							
Kode					Urusan/ Bidang Urusan/ Program/ Kegiatan/ Sub Kegiatan	Indikator Program/ Kegiatan/ Sub Kegiatan	Target Akhir Periode RPJMD	Realisasi Capaian RKPD Tahun 2021	Prakiraan Capaian Target RKPD Tahun 2022	Capaian Kinerja dan Kerangka Pendanaan								Kelompok Sasaran	Prakiraan Maju Rencana Tahun 2024		Perangkat Daerah Penanggung Jawab		
										Target 2023		Pagu Indikatif			Lokasi	Sumber Dana	Prioritas		Target	Pagu Indikatif			
										Semula	Menjadi	RKPD 2023	APBD 2023	RKPD 2023 Perubahan			Nasional					Daerah	
1	01	02	2.01		Pengelolaan Pendidikan Sekolah Dasar	Persentase Warga Negara Usia 7 - 12 tahun yang berpartisipasi dalam Pendidikan Dasar SD/MI  Rata-rata kemampuan Literasi SD berdasarkan asesmen nasional  Rata-rata kemampuan Numerasi SD berdasarkan asesmen nasional	Persen Nilai Nilai		Persen Nilai Nilai	100 Persen 2.06 Nilai 2 Nilai	100 Persen 2.06 Nilai 2 Nilai	165,508,400	117,093,800	152,458,400					100 Persen 2.06 Nilai 2 Nilai	141,458,400			
1	01	02	2.01	28		Pembinaan Kelembagaan dan Manajemen Sekolah	Jumlah Sekolah Menengah Dasar yang Dilaksanakan Pembinaan Kelembagaan dan manajemen sekolah				1 Satuan Pendidikan	1 Satuan Pendidikan	165,508,400	117,093,800	152,458,400	Kota Probolinggo, Semua Kecamatan, Semua Kelurahan	Dana Transfer Umum- Dana Bagi Hasil		3. Pemantapan kualitas sumber daya manusia yang berorientasi pada pasar tenaga kerja	SD Negeri Sumber Wetan 2	1 Satuan Pendidikan	141,458,400	DINAS PENDIDIKAN DAN KEBUDAYAAN
1						URUSAN PEMERINTAHAN WAJIB YANG BERKAITAN DENGAN PELAYANAN DASAR																	
1	01				URUSAN PEMERINTAHAN BIDANG PENDIDIKAN							171,700,400	123,087,800	160,450,400					149,450,400				
1	01	02			PROGRAM PENGELOLAAN PENDIDIKAN	Persentase Satuan Pendidikan Dasar yang memenuhi Standar Pengelolaan Pendidikan Dasar	Persen		Persen	100 Persen	100 Persen	171,700,400	123,087,800	160,450,400					100 Persen	149,450,400			
1	01	02	2.01		Pengelolaan Pendidikan Sekolah Dasar	Persentase Warga Negara Usia 7 - 12 tahun yang berpartisipasi dalam Pendidikan Dasar SD/MI  Rata-rata kemampuan Literasi SD berdasarkan asesmen nasional  Rata-rata kemampuan Numerasi SD berdasarkan asesmen nasional	Persen Nilai Nilai		Persen Nilai Nilai	100 Persen 2.06 Nilai 2 Nilai	100 Persen 2.06 Nilai 2 Nilai	171,700,400	123,087,800	160,450,400					100 Persen 2.06 Nilai 2 Nilai	149,450,400			
1	01	02	2.01	28		Pembinaan Kelembagaan dan Manajemen Sekolah	Jumlah Sekolah Menengah Dasar yang Dilaksanakan Pembinaan Kelembagaan dan manajemen sekolah				1 Satuan Pendidikan	1 Satuan Pendidikan	171,700,400	123,087,800	160,450,400	Kota Probolinggo, Wonoasih, Sumber Taman	Dana Transfer Umum- Dana Bagi Hasil	Meningkatkan Sumber Daya Manusia Yang Berkualitas Dan Berdaya Saing	3. Pemantapan kualitas sumber daya manusia yang berorientasi pada pasar tenaga kerja	SD Negeri Sumbertam an 1	1 Satuan Pendidikan	149,450,400	DINAS PENDIDIKAN DAN KEBUDAYAAN
1						URUSAN PEMERINTAHAN WAJIB YANG BERKAITAN DENGAN PELAYANAN DASAR																	
1	01				URUSAN PEMERINTAHAN BIDANG PENDIDIKAN							304,186,800	213,702,600	279,436,800					262,936,800				



Penetapan Perubahan Rencana Kerja Pemerintah Daerah (RKPD) Kota Probolinggo Tahun 2023																						
Kode					Urusan/ Bidang Urusan/ Program/ Kegiatan/ Sub Kegiatan	Indikator Program/ Kegiatan/ Sub Kegiatan	Target Akhir Periode RPJMD	Realisasi Capaian RKPD Tahun 2021	Prakiraan Capaian Target RKPD Tahun 2022	Capaian Kinerja dan Kerangka Pendanaan								Kelompok Sasaran	Prakiraan Maju Rencana Tahun 2024		Perangkat Daerah Penanggung Jawab	
										Target 2023		Pagu Indikatif			Lokasi	Sumber Dana	Prioritas		Target	Pagu Indikatif		
										Semula	Menjadi	RKPD 2023	APBD 2023	RKPD 2023 Perubahan			Nasional					Daerah
1	01	02			PROGRAM PENGELOLAAN PENDIDIKAN	Persentase Satuan Pendidikan Dasar yang memenuhi Standar Pengelolaan Pendidikan Dasar	Persen		Persen	100 Persen	100 Persen	304,186,800	213,702,600	279,436,800					100 Persen	262,936,800		
1	01	02	2.01		Pengelolaan Pendidikan Sekolah Dasar	Persentase Warga Negara Usia 7 - 12 tahun yang berpartisipasi dalam Pendidikan Dasar SD/MI  Rata-rata kemampuan Literasi SD berdasarkan asesmen nasional  Rata-rata kemampuan Numerasi SD berdasarkan asesmen nasional	Persen Nilai Nilai		Persen Nilai Nilai	100 Persen 2.06 Nilai 2 Nilai	100 Persen 2.06 Nilai 2 Nilai	304,186,800	213,702,600	279,436,800					100 Persen 2.06 Nilai 2 Nilai	262,936,800		
1	01	02	2.01	28	Pembinaan Kelembagaan dan Manajemen Sekolah	Jumlah Sekolah Menengah Dasar yang Dilaksanakan  Pembinaan Kelembagaan dan manajemen sekolah				1 Satuan Pendidikan	1 Satuan Pendidikan	304,186,800	213,702,600	279,436,800	Kota Probolinggo Wonoasih, Sumber Taman	Dana Transfer Umum- Dana Bagi Hasil	Meningkatkan Sumber Daya Manusia Yang Berkualitas Dan Berdaya Saing	3. Pemantapan kualitas sumber daya manusia yang berorientasi pada pasar tenaga kerja	SD Negeri Sumbertaman 2	1 Satuan Pendidikan	262,936,800	DINAS PENDIDIKAN DAN KEBUDAYAAN
1					URUSAN PEMERINTAHAN WAJIB YANG BERKAITAN DENGAN PELAYANAN DASAR																	
1	01				URUSAN PEMERINTAHAN BIDANG PENDIDIKAN							354,253,200	255,377,400	329,503,200					296,503,200			
1	01	02			PROGRAM PENGELOLAAN PENDIDIKAN	Persentase Satuan Pendidikan Dasar yang memenuhi Standar Pengelolaan Pendidikan Dasar	Persen		Persen	100 Persen	100 Persen	354,253,200	255,377,400	329,503,200					100 Persen	296,503,200		
1	01	02	2.01		Pengelolaan Pendidikan Sekolah Dasar	Persentase Warga Negara Usia 7 - 12 tahun yang berpartisipasi dalam Pendidikan Dasar SD/MI  Rata-rata kemampuan Literasi SD berdasarkan asesmen nasional  Rata-rata kemampuan Numerasi SD berdasarkan asesmen nasional	Persen Nilai Nilai		Persen Nilai Nilai	100 Persen 2.06 Nilai 2 Nilai	100 Persen 2.06 Nilai 2 Nilai	354,253,200	255,377,400	329,503,200					100 Persen 2.06 Nilai 2 Nilai	296,503,200		
1	01	02	2.01	28	Pembinaan Kelembagaan dan Manajemen Sekolah	Jumlah Sekolah Menengah Dasar yang Dilaksanakan  Pembinaan Kelembagaan dan manajemen sekolah				1 Satuan Pendidikan	1 Satuan Pendidikan	354,253,200	255,377,400	329,503,200	Kota Probolinggo, Semua Kecamatan, Semua Kelurahan	Dana Transfer Umum- Dana Bagi Hasil	Meningkatkan Sumber Daya Manusia Yang Berkualitas Dan Berdaya Saing	3. Pemantapan kualitas sumber daya manusia yang berorientasi pada pasar tenaga kerja	SD Negeri Tisnonegaran 1	1 Satuan Pendidikan	296,503,200	DINAS PENDIDIKAN DAN KEBUDAYAAN



Penetapan Perubahan Rencana Kerja Pemerintah Daerah (RKPD) Kota Probolinggo Tahun 2023																							
Kode					Urusan/ Bidang Urusan/ Program/ Kegiatan/ Sub Kegiatan	Indikator Program/ Kegiatan/ Sub Kegiatan	Target Akhir Periode RPJMD	Realisasi Capaian RKPD Tahun 2021	Prakiraan Capaian Target RKPD Tahun 2022	Capaian Kinerja dan Kerangka Pendanaan								Kelompok Sasaran	Prakiraan Maju Rencana Tahun 2024		Perangkat Daerah Penanggung Jawab		
										Target 2023		Pagu Indikatif			Lokasi	Sumber Dana	Prioritas		Target	Pagu Indikatif			
										Semula	Menjadi	RKPD 2023	APBD 2023	RKPD 2023 Perubahan			Nasional					Daerah	
1					URUSAN PEMERINTAHAN WAJIB YANG BERKAITAN DENGAN PELAYANAN DASAR																		
1	01				URUSAN PEMERINTAHAN BIDANG PENDIDIKAN							329,424,000	239,793,000	308,724,000					275,724,000				
1	01	02			PROGRAM PENGELOLAAN PENDIDIKAN	Persentase Satuan Pendidikan Dasar yang memenuhi Standar Pengelolaan Pendidikan Dasar	Persen		Persen	100 Persen	100 Persen	329,424,000	239,793,000	308,724,000					100 Persen	275,724,000			
1	01	02	2.01		Pengelolaan Pendidikan Sekolah Dasar	Persentase Warga Negara Usia 7 - 12 tahun yang berpartisipasi dalam Pendidikan Dasar SD/MI  Rata-rata kemampuan Literasi SD berdasarkan asesmen nasional  Rata-rata kemampuan Numerasi SD berdasarkan asesmen nasional	Persen Nilai Nilai		Persen Nilai Nilai	100 Persen 2.06 Nilai 2 Nilai	100 Persen 2.06 Nilai 2 Nilai	329,424,000	239,793,000	308,724,000					100 Persen 2.06 Nilai 2 Nilai	275,724,000			
1	01	02	2.01	28	Pembinaan Kelembagaan dan Manajemen Sekolah	Jumlah Sekolah Menengah Dasar yang Dilaksanakan Pembinaan Kelembagaan dan manajemen sekolah				1 Satuan Pendidikan	1 Satuan Pendidikan	329,424,000	239,793,000	308,724,000	Kota Probolinggo, Semua Kecamatan, Semua Kelurahan	Dana Transfer Umum- Dana Bagi Hasil	Meningkatkan Sumber Daya Manusia Yang Berkualitas Dan Berdaya Saing	3. Pemantapan kualitas sumber daya manusia yang berorientasi pada pasar tenaga kerja	SD Negeri Tisnonegaran 3	1 Satuan Pendidikan	275,724,000	DINAS PENDIDIKAN DAN KEBUDAYAAN	
1					URUSAN PEMERINTAHAN WAJIB YANG BERKAITAN DENGAN PELAYANAN DASAR																		
1	01				URUSAN PEMERINTAHAN BIDANG PENDIDIKAN							186,193,200	133,982,400	173,143,200					160,000,000				
1	01	02			PROGRAM PENGELOLAAN PENDIDIKAN	Persentase Satuan Pendidikan Dasar yang memenuhi Standar Pengelolaan Pendidikan Dasar	Persen		Persen	100 Persen	100 Persen	186,193,200	133,982,400	173,143,200					100 Persen	160,000,000			
1	01	02	2.01		Pengelolaan Pendidikan Sekolah Dasar	Persentase Warga Negara Usia 7 - 12 tahun yang berpartisipasi dalam Pendidikan Dasar SD/MI  Rata-rata kemampuan Literasi SD berdasarkan asesmen nasional  Rata-rata kemampuan Numerasi SD berdasarkan asesmen nasional	Persen Nilai Nilai		Persen Nilai Nilai	100 Persen 2.06 Nilai 2 Nilai	100 Persen 2.06 Nilai 2 Nilai	186,193,200	133,982,400	173,143,200					100 Persen 2.06 Nilai 2 Nilai	160,000,000			



Penetapan Perubahan Rencana Kerja Pemerintah Daerah (RKPD) Kota Probolinggo Tahun 2023																						
Kode					Urusan/ Bidang Urusan/ Program/ Kegiatan/ Sub Kegiatan	Indikator Program/ Kegiatan/ Sub Kegiatan	Target Akhir Periode RPJMD	Realisasi Capaian RKPD Tahun 2021	Prakiraan Capaian Target RKPD Tahun 2022	Capaian Kinerja dan Kerangka Pendanaan							Kelompok Sasaran	Prakiraan Maju Rencana Tahun 2024		Perangkat Daerah Penanggung Jawab		
										Target 2023		Pagu Indikatif			Lokasi	Sumber Dana		Prioritas			Target	Pagu Indikatif
										Semula	Menjadi	RKPD 2023	APBD 2023	RKPD 2023 Perubahan				Nasional	Daerah			
1	01	02	2.01	28	Pembinaan Kelembagaan dan Manajemen Sekolah	Jumlah Sekolah Menengah Dasar yang Dilaksanakan Pembinaan Kelembagaan dan manajemen sekolah				1 Satuan Pendidikan	1 Satuan Pendidikan	186,193,200	133,982,400	173,143,200	Kota Probolinggo, Kademangan, Triwung Kidul	Dana Transfer Umum- Dana Bagi Hasil	Meningkatkan Sumber Daya Manusia Yang Berkualitas Dan Berdaya Saing	3. Pemantapan kualitas sumber daya manusia yang berorientasi pada pasar tenaga kerja	SD Negeri Triwung Kidul 1	1 Satuan Pendidikan	160,000,000	DINAS PENDIDIKAN DAN KEBUDAYAAN
1					URUSAN PEMERINTAHAN WAJIB YANG BERKAITAN DENGAN PELAYANAN DASAR																	
1	01				URUSAN PEMERINTAHAN BIDANG PENDIDIKAN							169,060,800	120,795,600	155,560,800					140,000,000			
1	01	02			PROGRAM PENGELOLAAN PENDIDIKAN	Persentase Satuan Pendidikan Dasar yang memenuhi Standar Pengelolaan Pendidikan Dasar	Persen		Persen	100 Persen	100 Persen	169,060,800	120,795,600	155,560,800					100 Persen	140,000,000		
1	01	02	2.01		Pengelolaan Pendidikan Sekolah Dasar	Persentase Warga Negara Usia 7 - 12 tahun yang berpartisipasi dalam Pendidikan Dasar SD/MI  Rata-rata kemampuan Literasi SD berdasarkan asesmen nasional  Rata-rata kemampuan Numerasi SD berdasarkan asesmen nasional	Persen Nilai Nilai		Persen Nilai Nilai	100 Persen 2.06 Nilai 2 Nilai	100 Persen 2.06 Nilai 2 Nilai	169,060,800	120,795,600	155,560,800					100 Persen 2.06 Nilai 2 Nilai	140,000,000		
1	01	02	2.01	28	Pembinaan Kelembagaan dan Manajemen Sekolah	Jumlah Sekolah Menengah Dasar yang Dilaksanakan Pembinaan Kelembagaan dan manajemen sekolah				1 Satuan Pendidikan	1 Satuan Pendidikan	169,060,800	120,795,600	155,560,800	Kota Probolinggo, Semua Kecamatan, Semua Kelurahan	Dana Transfer Umum- Dana Bagi Hasil	Meningkatkan Sumber Daya Manusia Yang Berkualitas Dan Berdaya Saing	3. Pemantapan kualitas sumber daya manusia yang berorientasi pada pasar tenaga kerja	SD NEgeri Triwung Kidul 2	1 Satuan Pendidikan	140,000,000	DINAS PENDIDIKAN DAN KEBUDAYAAN
1					URUSAN PEMERINTAHAN WAJIB YANG BERKAITAN DENGAN PELAYANAN DASAR																	
1	01				URUSAN PEMERINTAHAN BIDANG PENDIDIKAN							156,616,400	111,099,800	144,466,400					135,000,000			
1	01	02			PROGRAM PENGELOLAAN PENDIDIKAN	Persentase Satuan Pendidikan Dasar yang memenuhi Standar Pengelolaan Pendidikan Dasar	Persen		Persen	100 Persen	100 Persen	156,616,400	111,099,800	144,466,400					100 Persen	135,000,000		



Penetapan Perubahan Rencana Kerja Pemerintah Daerah (RKPD) Kota Probolinggo Tahun 2023																						
Kode					Urusan/ Bidang Urusan/ Program/ Kegiatan/ Sub Kegiatan	Indikator Program/ Kegiatan/ Sub Kegiatan	Target Akhir Periode RPJMD	Realisasi Capaian RKPD Tahun 2021	Prakiraan Capaian Target RKPD Tahun 2022	Capaian Kinerja dan Kerangka Pendanaan								Kelompok Sasaran	Prakiraan Maju Rencana Tahun 2024		Perangkat Daerah Penanggung Jawab	
										Target 2023		Pagu Indikatif			Lokasi	Sumber Dana	Prioritas		Target	Pagu Indikatif		
										Semula	Menjadi	RKPD 2023	APBD 2023	RKPD 2023 Perubahan			Nasional					Daerah
1	01	02	2.01		Pengelolaan Pendidikan Sekolah Dasar	Persentase Warga Negara Usia 7 - 12 tahun yang berpartisipasi dalam Pendidikan Dasar SD/MI  Rata-rata kemampuan Literasi SD berdasarkan asesmen nasional  Rata-rata kemampuan Numerasi SD berdasarkan asesmen nasional	Persen Nilai Nilai		Persen Nilai Nilai	100 Persen 2.06 Nilai 2 Nilai	100 Persen 2.06 Nilai 2 Nilai	156,616,400	111,099,800	144,466,400					100 Persen 2.06 Nilai 2 Nilai	135,000,000		
1	01	02	2.01	28		Pembinaan Kelembagaan dan Manajemen Sekolah	Jumlah Sekolah Menengah Dasar yang Dilaksanakan Pembinaan Kelembagaan dan manajemen sekolah			1 Satuan Pendidikan	1 Satuan Pendidikan	156,616,400	111,099,800	144,466,400	Kota Probolinggo, Semua Kecamatan, Semua Kelurahan	Dana Transfer Umum- Dana Bagi Hasil	Meningkatkan Sumber Daya Manusia Yang Berkualitas Dan Berdaya Saing	3. Pemantapan kualitas sumber daya manusia yang berorientasi pada pasar tenaga kerja	SD Negeri Triwung Kidul 3	1 Satuan Pendidikan	135,000,000	DINAS PENDIDIKAN DAN KEBUDAYAAN
1						URUSAN PEMERINTAHAN WAJIB YANG BERKAITAN DENGAN PELAYANAN DASAR																
1	01				URUSAN PEMERINTAHAN BIDANG PENDIDIKAN							190,236,800	133,277,600	174,036,800					165,000,000			
1	01	02			PROGRAM PENGELOLAAN PENDIDIKAN	Persentase Satuan Pendidikan Dasar yang memenuhi Standar Pengelolaan Pendidikan Dasar	Persen		Persen	100 Persen	100 Persen	190,236,800	133,277,600	174,036,800					100 Persen	165,000,000		
1	01	02	2.01		Pengelolaan Pendidikan Sekolah Dasar	Persentase Warga Negara Usia 7 - 12 tahun yang berpartisipasi dalam Pendidikan Dasar SD/MI  Rata-rata kemampuan Literasi SD berdasarkan asesmen nasional  Rata-rata kemampuan Numerasi SD berdasarkan asesmen nasional	Persen Nilai Nilai		Persen Nilai Nilai	100 Persen 2.06 Nilai 2 Nilai	100 Persen 2.06 Nilai 2 Nilai	190,236,800	133,277,600	174,036,800					100 Persen 2.06 Nilai 2 Nilai	165,000,000		
1	01	02	2.01	28		Pembinaan Kelembagaan dan Manajemen Sekolah	Jumlah Sekolah Menengah Dasar yang Dilaksanakan Pembinaan Kelembagaan dan manajemen sekolah			1 Satuan Pendidikan	1 Satuan Pendidikan	190,236,800	133,277,600	174,036,800	Kota Probolinggo, Semua Kecamatan, Semua Kelurahan	Dana Transfer Umum- Dana Bagi Hasil	Meningkatkan Sumber Daya Manusia Yang Berkualitas Dan Berdaya Saing	3. Pemantapan kualitas sumber daya manusia yang berorientasi pada pasar tenaga kerja	SD Negeri Triwung Lor 1	1 Satuan Pendidikan	165,000,000	DINAS PENDIDIKAN DAN KEBUDAYAAN
1						URUSAN PEMERINTAHAN WAJIB YANG BERKAITAN DENGAN PELAYANAN DASAR																
1	01				URUSAN PEMERINTAHAN BIDANG PENDIDIKAN							103,560,400	72,632,800	95,010,400					90,000,000			



Penetapan Perubahan Rencana Kerja Pemerintah Daerah (RKPD) Kota Probolinggo Tahun 2023																						
Kode					Urusan/ Bidang Urusan/ Program/ Kegiatan/ Sub Kegiatan	Indikator Program/ Kegiatan/ Sub Kegiatan	Target Akhir Periode RPJMD	Realisasi Capaian RKPD Tahun 2021	Prakiraan Capaian Target RKPD Tahun 2022	Capaian Kinerja dan Kerangka Pendanaan								Kelompok Sasaran	Prakiraan Maju Rencana Tahun 2024		Perangkat Daerah Penanggung Jawab	
										Target 2023		Pagu Indikatif			Lokasi	Sumber Dana	Prioritas		Target	Pagu Indikatif		
										Semula	Menjadi	RKPD 2023	APBD 2023	RKPD 2023 Perubahan			Nasional					Daerah
1	01	02			PROGRAM PENGELOLAAN PENDIDIKAN	Persentase Satuan Pendidikan Dasar yang memenuhi Standar Pengelolaan Pendidikan Dasar	Persen		Persen	100 Persen	100 Persen	103,560,400	72,632,800	95,010,400					100 Persen	90,000,000		
1	01	02	2.01		Pengelolaan Pendidikan Sekolah Dasar	Persentase Warga Negara Usia 7 - 12 tahun yang berpartisipasi dalam Pendidikan Dasar SD/MI  Rata-rata kemampuan Literasi SD berdasarkan asesmen nasional  Rata-rata kemampuan Numerasi SD berdasarkan asesmen nasional	Persen Nilai Nilai		Persen Nilai Nilai	100 Persen 2.06 Nilai 2 Nilai	100 Persen 2.06 Nilai 2 Nilai	103,560,400	72,632,800	95,010,400					100 Persen 2.06 Nilai 2 Nilai	90,000,000		
1	01	02	2.01	28	Pembinaan Kelembagaan dan Manajemen Sekolah	Jumlah Sekolah Menengah Dasar yang Dilaksanakan  Pembinaan Kelembagaan dan manajemen sekolah				1 Satuan Pendidikan	1 Satuan Pendidikan	103,560,400	72,632,800	95,010,400	Kota Probolinggo, Semua Kecamatan, Semua Kelurahan	Dana Transfer Umum- Dana Bagi Hasil		3. Pemantapan kualitas sumber daya manusia yang berorientasi pada pasar tenaga kerja	SD Negeri Triwung Lor 2	1 Satuan Pendidikan	90,000,000	DINAS PENDIDIKAN DAN KEBUDAYAAN
1					URUSAN PEMERINTAHAN WAJIB YANG BERKAITAN DENGAN PELAYANAN DASAR																	
1	01				URUSAN PEMERINTAHAN BIDANG PENDIDIKAN							151,667,200	105,000,400	138,167,200					135,000,000			
1	01	02			PROGRAM PENGELOLAAN PENDIDIKAN	Persentase Satuan Pendidikan Dasar yang memenuhi Standar Pengelolaan Pendidikan Dasar	Persen		Persen	100 Persen	100 Persen	151,667,200	105,000,400	138,167,200					100 Persen	135,000,000		
1	01	02	2.01		Pengelolaan Pendidikan Sekolah Dasar	Persentase Warga Negara Usia 7 - 12 tahun yang berpartisipasi dalam Pendidikan Dasar SD/MI  Rata-rata kemampuan Literasi SD berdasarkan asesmen nasional  Rata-rata kemampuan Numerasi SD berdasarkan asesmen nasional	Persen Nilai Nilai		Persen Nilai Nilai	100 Persen 2.06 Nilai 2 Nilai	100 Persen 2.06 Nilai 2 Nilai	151,667,200	105,000,400	138,167,200					100 Persen 2.06 Nilai 2 Nilai	135,000,000		
1	01	02	2.01	28	Pembinaan Kelembagaan dan Manajemen Sekolah	Jumlah Sekolah Menengah Dasar yang Dilaksanakan  Pembinaan Kelembagaan dan manajemen sekolah				1 Satuan Pendidikan	1 Satuan Pendidikan	151,667,200	105,000,400	138,167,200	Kota Probolinggo, Semua Kecamatan, Semua Kelurahan	Dana Transfer Umum- Dana Bagi Hasil	Meningkatkan Sumber Daya Manusia Yang Berkualitas Dan Berdaya Saing	3. Pemantapan kualitas sumber daya manusia yang berorientasi pada pasar tenaga kerja	SD Negeri Triwung Lor 3	1 Satuan Pendidikan	135,000,000	DINAS PENDIDIKAN DAN KEBUDAYAAN



Penetapan Perubahan Rencana Kerja Pemerintah Daerah (RKPD) Kota Probolinggo Tahun 2023																							
Kode					Urusan/ Bidang Urusan/ Program/ Kegiatan/ Sub Kegiatan	Indikator Program/ Kegiatan/ Sub Kegiatan	Target Akhir Periode RPJMD	Realisasi Capaian RKPD Tahun 2021	Prakiraan Capaian Target RKPD Tahun 2022	Capaian Kinerja dan Kerangka Pendanaan								Kelompok Sasaran	Prakiraan Maju Rencana Tahun 2024		Perangkat Daerah Penanggung Jawab		
										Target 2023		Pagu Indikatif			Lokasi	Sumber Dana	Prioritas		Target	Pagu Indikatif			
										Semula	Menjadi	RKPD 2023	APBD 2023	RKPD 2023 Perubahan			Nasional					Daerah	
1					URUSAN PEMERINTAHAN WAJIB YANG BERKAITAN DENGAN PELAYANAN DASAR																		
1	01				URUSAN PEMERINTAHAN BIDANG PENDIDIKAN							435,228,800	305,621,600	398,328,800					370,828,800				
1	01	02			PROGRAM PENGELOLAAN PENDIDIKAN							435,228,800	305,621,600	398,328,800					370,828,800				
1	01	02	2.01		Pengelolaan Pendidikan Sekolah Dasar							435,228,800	305,621,600	398,328,800					370,828,800				
1	01	02	2.01	28	Pembinaan Kelembagaan dan Manajemen Sekolah	Jumlah Sekolah Menengah Dasar yang Dilaksanakan Pembinaan Kelembagaan dan manajemen sekolah				1 Satuan Pendidikan	1 Satuan Pendidikan	435,228,800	305,621,600	398,328,800	Kota Probolinggo, Mayangan, Wiroborang	Dana Transfer Umum- Dana Bagi Hasil		3. Pemantapan kualitas sumber daya manusia yang berorientasi pada pasar tenaga kerja		1 Satuan Pendidikan	370,828,800	DINAS PENDIDIKAN DAN KEBUDAYAAN	
1					URUSAN PEMERINTAHAN WAJIB YANG BERKAITAN DENGAN PELAYANAN DASAR																		
1	01				URUSAN PEMERINTAHAN BIDANG PENDIDIKAN							119,988,000	83,916,000	111,888,000					111,888,000				
1	01	02			PROGRAM PENGELOLAAN PENDIDIKAN	Persentase Satuan Pendidikan Dasar yang memenuhi Standar Pengelolaan Pendidikan Dasar	Persen		Persen	100 Persen	100 Persen	119,988,000	83,916,000	111,888,000					100 Persen	111,888,000			
1	01	02	2.01		Pengelolaan Pendidikan Sekolah Dasar	Persentase Warga Negara Usia 7 - 12 tahun yang berpartisipasi dalam Pendidikan Dasar SD/MI  Rata-rata kemampuan Literasi SD berdasarkan asesmen nasional  Rata-rata kemampuan Numerasi SD berdasarkan asesmen nasional	Persen  Nilai Nilai		Persen  Nilai Nilai	100 Persen  2.06 Nilai 2 Nilai	100 Persen  2.06 Nilai 2 Nilai	119,988,000	83,916,000	111,888,000					100 Persen  2.06 Nilai 2 Nilai	111,888,000			
1	01	02	2.01	28	Pembinaan Kelembagaan dan Manajemen Sekolah	Jumlah Sekolah Menengah Dasar yang Dilaksanakan Pembinaan Kelembagaan dan manajemen sekolah				1 Satuan Pendidikan	1 Satuan Pendidikan	119,988,000	83,916,000	111,888,000	Kota Probolinggo, Mayangan, Wiroborang	Dana Transfer Umum- Dana Bagi Hasil		3. Pemantapan kualitas sumber daya manusia yang berorientasi pada pasar tenaga kerja	SD Negeri Wiroborang 4	1 Satuan Pendidikan	111,888,000	DINAS PENDIDIKAN DAN KEBUDAYAAN	
1					URUSAN PEMERINTAHAN WAJIB YANG BERKAITAN DENGAN PELAYANAN DASAR																		
1	01				URUSAN PEMERINTAHAN BIDANG PENDIDIKAN							175,992,400	123,581,800	162,942,400					157,442,400				
1	01	02			PROGRAM PENGELOLAAN PENDIDIKAN	Persentase Satuan Pendidikan Dasar yang memenuhi Standar Pengelolaan Pendidikan Dasar	Persen		Persen	100 Persen	100 Persen	175,992,400	123,581,800	162,942,400					100 Persen	157,442,400			



Penetapan Perubahan Rencana Kerja Pemerintah Daerah (RKPD) Kota Probolinggo Tahun 2023																						
Kode					Urusan/ Bidang Urusan/ Program/ Kegiatan/ Sub Kegiatan	Indikator Program/ Kegiatan/ Sub Kegiatan	Target Akhir Periode RPJMD	Realisasi Capaian RKPD Tahun 2021	Prakiraan Capaian Target RKPD Tahun 2022	Capaian Kinerja dan Kerangka Pendanaan							Kelompok Sasaran	Prakiraan Maju Rencana Tahun 2024		Perangkat Daerah Penanggung Jawab		
										Target 2023		Pagu Indikatif			Lokasi	Sumber Dana		Prioritas			Target	Pagu Indikatif
										Semula	Menjadi	RKPD 2023	APBD 2023	RKPD 2023 Perubahan				Nasional	Daerah			
1	01	02	2.01		Pengelolaan Pendidikan Sekolah Dasar	Rata-rata kemampuan Literasi SD berdasarkan asesmen nasional Rata-rata kemampuan Numerasi SD berdasarkan asesmen nasional	Persen Nilai		Persen Nilai	100 Persen 2 Nilai	100 Persen 2 Nilai	175,992,400	123,581,800	162,942,400					100 Persen 2 Nilai	157,442,400		
1	01	02	2.01	28	Pembinaan Kelembagaan dan Manajemen Sekolah	Jumlah Sekolah Menengah Dasar yang Dilaksanakan Pembinaan Kelembagaan dan manajemen sekolah				1 Satuan Pendidikan	1 Satuan Pendidikan	175,992,400	123,581,800	162,942,400	Kota Probolinggo, Semua Kecamatan, Semua Kelurahan	Dana Transfer Umum- Dana Bagi Hasil	Meningkatkan Sumber Daya Manusia Yang Berkualitas Dan Berdaya Saing	3. Pemantapan kualitas sumber daya manusia yang berorientasi pada pasar tenaga kerja	SD Negeri Wonoasih 1	1 Satuan Pendidikan	157,442,400	DINAS PENDIDIKAN DAN KEBUDAYAAN
1					URUSAN PEMERINTAHAN WAJIB YANG BERKAITAN DENGAN PELAYANAN DASAR																	
1	01				URUSAN PEMERINTAHAN BIDANG PENDIDIKAN							171,902,000	121,889,000	158,852,000					147,852,000			
1	01	02			PROGRAM PENGELOLAAN PENDIDIKAN	Persentase Satuan Pendidikan Dasar yang memenuhi Standar Pengelolaan Pendidikan Dasar	Persen		Persen	100 Persen	100 Persen	171,902,000	121,889,000	158,852,000					100 Persen	147,852,000		
1	01	02	2.01		Pengelolaan Pendidikan Sekolah Dasar	Persentase Warga Negara Usia 7 - 12 tahun yang berpartisipasi dalam Pendidikan Dasar SD/MI Rata-rata kemampuan Numerasi SD berdasarkan asesmen nasional	Nilai Nilai		Nilai Nilai	2.06 Nilai 2 Nilai	2.06 Nilai 2 Nilai	171,902,000	121,889,000	158,852,000					2.06 Nilai 2 Nilai	147,852,000		
1	01	02	2.01	28	Pembinaan Kelembagaan dan Manajemen Sekolah	Jumlah Sekolah Menengah Dasar yang Dilaksanakan Pembinaan Kelembagaan dan manajemen sekolah				1 Satuan Pendidikan	1 Satuan Pendidikan	171,902,000	121,889,000	158,852,000	Kota Probolinggo, Wonoasih, Wonoasih	Dana Transfer Umum- Dana Bagi Hasil	Meningkatkan Sumber Daya Manusia Yang Berkualitas Dan Berdaya Saing	3. Pemantapan kualitas sumber daya manusia yang berorientasi pada pasar tenaga kerja	SD Negeri Wonoasih 2	1 Satuan Pendidikan	147,852,000	DINAS PENDIDIKAN DAN KEBUDAYAAN
1					URUSAN PEMERINTAHAN WAJIB YANG BERKAITAN DENGAN PELAYANAN DASAR																	
1	01				URUSAN PEMERINTAHAN BIDANG PENDIDIKAN							868,321,200	566,540,900	740,721,200					696,721,200			
1	01	02			PROGRAM PENGELOLAAN PENDIDIKAN	Persentase Satuan Pendidikan Dasar yang memenuhi Standar Pengelolaan Pendidikan Dasar	Persen		Persen	100 Persen	100 Persen	868,321,200	566,540,900	740,721,200					100 Persen	696,721,200		



Penetapan Perubahan Rencana Kerja Pemerintah Daerah (RKPD) Kota Probolinggo Tahun 2023																						
Kode					Urusan/ Bidang Urusan/ Program/ Kegiatan/ Sub Kegiatan	Indikator Program/ Kegiatan/ Sub Kegiatan	Target Akhir Periode RPJMD	Realisasi Capaian RKPD Tahun 2021	Prakiraan Capaian Target RKPD Tahun 2022	Capaian Kinerja dan Kerangka Pendanaan								Kelompok Sasaran	Prakiraan Maju Rencana Tahun 2024		Perangkat Daerah Penanggung Jawab	
										Target 2023		Pagu Indikatif			Lokasi	Sumber Dana	Prioritas		Target	Pagu Indikatif		
										Semula	Menjadi	RKPD 2023	APBD 2023	RKPD 2023 Perubahan			Nasional					Daerah
1	01	02	2.02		Pengelolaan Pendidikan Sekolah Menengah Pertama	Persentase Warga Negara Usia 13 - 15 tahun yang berpartisipasi dalam Pendidikan Dasar SMP/MTs  Rata-rata kompetensi Literasi SMP berdasarkan Asesmen Nasiona  Rata-rata kompetensi Literasi SMP berdasarkan Asesmen Nasiona  Rata-rata kompetensi Numerasi SMP berdasarkan Asesmen Nasional	Persen  Nilai  Nilai		Persen  Nilai  Nilai	100 Persen  1.99 Nilai  2.12 Nilai  1.99 Nilai	100 Persen  1.99 Nilai  2.12 Nilai  1.99 Nilai	868,321,200	566,540,900	740,721,200					100 Persen  1.99 Nilai  2.12 Nilai  1.99 Nilai	696,721,200		
1	01	02	2.02	41	Pembinaan Kelembagaan dan Manajemen Sekolah	Jumlah Sekolah Menengah Pertama yang Dilaksanakan Pembinaan				1 Satuan Pendidikan	1 Satuan Pendidikan	868,321,200	566,540,900	740,721,200	Kota Probolinggo, Mayangan, Sukabumi	Dana Transfer Umum- Dana Bagi Hasil	Meningkatkan Sumber Daya Manusia Yang Berkualitas Dan Berdaya Saing	3. Pemantapan kualitas sumber daya manusia yang berorientasi pada pasar tenaga kerja	SMP Negeri 1	1 Satuan Pendidikan	696,721,200	DINAS PENDIDIKAN DAN KEBUDAYAAN
1					URUSAN PEMERINTAHAN WAJIB YANG BERKAITAN DENGAN PELAYANAN DASAR																	
1	01				URUSAN PEMERINTAHAN BIDANG PENDIDIKAN							718,673,600	468,330,200	609,773,600					565,773,600			
1	01	02			PROGRAM PENGELOLAAN PENDIDIKAN	Persentase Satuan Pendidikan Dasar yang memenuhi Standar Pengelolaan Pendidikan Dasar	Persen		Persen	100 Persen	100 Persen	718,673,600	468,330,200	609,773,600					100 Persen	565,773,600		
1	01	02	2.02		Pengelolaan Pendidikan Sekolah Menengah Pertama	Persentase Warga Negara Usia 13 - 15 tahun yang berpartisipasi dalam Pendidikan Dasar SMP/MTs  Rata-rata kompetensi Numerasi SMP berdasarkan Asesmen Nasional	Nilai  Nilai		Nilai  Nilai	2.12 Nilai  1.99 Nilai	2.12 Nilai  1.99 Nilai	718,673,600	468,330,200	609,773,600					2.12 Nilai  1.99 Nilai	565,773,600		
1	01	02	2.02	41	Pembinaan Kelembagaan dan Manajemen Sekolah	Jumlah Sekolah Menengah Pertama yang Dilaksanakan Pembinaan				1 Satuan Pendidikan	1 Satuan Pendidikan	718,673,600	468,330,200	609,773,600	Kota Probolinggo, Kanigaran, Tisnonegaran	Dana Transfer Umum- Dana Bagi Hasil		3. Pemantapan kualitas sumber daya manusia yang berorientasi pada pasar tenaga kerja	SMP Negeri 2	1 Satuan Pendidikan	565,773,600	DINAS PENDIDIKAN DAN KEBUDAYAAN
1					URUSAN PEMERINTAHAN WAJIB YANG BERKAITAN DENGAN PELAYANAN DASAR																	
1	01				URUSAN PEMERINTAHAN BIDANG PENDIDIKAN							874,467,200	568,537,000	745,216,300					706,717,200			



Penetapan Perubahan Rencana Kerja Pemerintah Daerah (RKPD) Kota Probolinggo Tahun 2023																						
Kode					Urusan/ Bidang Urusan/ Program/ Kegiatan/ Sub Kegiatan	Indikator Program/ Kegiatan/ Sub Kegiatan	Target Akhir Periode RPJMD	Realisasi Capaian RKPD Tahun 2021	Prakiraan Capaian Target RKPD Tahun 2022	Capaian Kinerja dan Kerangka Pendanaan								Kelompok Sasaran	Prakiraan Maju Rencana Tahun 2024		Perangkat Daerah Penanggung Jawab	
										Target 2023		Pagu Indikatif			Lokasi	Sumber Dana	Prioritas		Target	Pagu Indikatif		
										Semula	Menjadi	RKPD 2023	APBD 2023	RKPD 2023 Perubahan			Nasional					Daerah
1	01	02			PROGRAM PENGELOLAAN PENDIDIKAN	Persentase Satuan Pendidikan Dasar yang memenuhi Standar Pengelolaan Pendidikan Dasar	Persen		Persen	100 Persen	100 Persen	874,467,200	568,537,000	745,216,300					100 Persen	706,717,200		
1	01	02	2.02		Pengelolaan Pendidikan Sekolah Menengah Pertama	Rata-rata kompetensi Literasi SMP berdasarkan Asesmen Nasional Rata-rata kompetensi Numerasi SMP berdasarkan Asesmen Nasional	Nilai Persen		Nilai Persen	2.12 Nilai 100 Persen	2.12 Nilai 100 Persen	874,467,200	568,537,000	745,216,300					2.12 Nilai 100 Persen	706,717,200		
1	01	02	2.02	41	Pembinaan Kelembagaan dan Manajemen Sekolah	Jumlah Sekolah Menengah Pertama yang Dilaksanakan Pembinaan				1 Satuan Pendidikan	1 Satuan Pendidikan	874,467,200	568,537,000	745,216,300	Kota Probolinggo, Mayangan, Jati	Dana Transfer Umum- Dana Bagi Hasil	Meningkatkan Sumber Daya Manusia Yang Berkualitas Dan Berdaya Saing	3. Pemantapan kualitas sumber daya manusia yang berorientasi pada pasar tenaga kerja	SMP Negeri 3	1 Satuan Pendidikan	706,717,200	DINAS PENDIDIKAN DAN KEBUDAYAAN
1					URUSAN PEMERINTAHAN WAJIB YANG BERKAITAN DENGAN PELAYANAN DASAR																	
1	01				URUSAN PEMERINTAHAN BIDANG PENDIDIKAN							884,816,800	574,787,600	751,716,800						707,716,800		
1	01	02			PROGRAM PENGELOLAAN PENDIDIKAN	Persentase Satuan Pendidikan Dasar yang memenuhi Standar Pengelolaan Pendidikan Dasar	Persen		Persen	100 Persen	100 Persen	884,816,800	574,787,600	751,716,800					100 Persen	707,716,800		
1	01	02	2.02		Pengelolaan Pendidikan Sekolah Menengah Pertama	Rata-rata kompetensi Literasi SMP berdasarkan Asesmen Nasional Rata-rata kompetensi Numerasi SMP berdasarkan Asesmen Nasional	Persen Persen		Persen Persen	100 Persen 100 Persen	100 Persen 100 Persen	884,816,800	574,787,600	751,716,800					100 Persen 100 Persen	707,716,800		
1	01	02	2.02	41	Pembinaan Kelembagaan dan Manajemen Sekolah	Jumlah Sekolah Menengah Pertama yang Dilaksanakan Pembinaan				1 Satuan Pendidikan	1 Satuan Pendidikan	884,816,800	574,787,600	751,716,800	Kota Probolinggo, Kedopok, Jebeng Lor	Dana Transfer Umum- Dana Bagi Hasil	Meningkatkan Sumber Daya Manusia Yang Berkualitas Dan Berdaya Saing	3. Pemantapan kualitas sumber daya manusia yang berorientasi pada pasar tenaga kerja	SMP Negeri 4	1 Satuan Pendidikan	707,716,800	DINAS PENDIDIKAN DAN KEBUDAYAAN
1					URUSAN PEMERINTAHAN WAJIB YANG BERKAITAN DENGAN PELAYANAN DASAR																	
1	01				URUSAN PEMERINTAHAN BIDANG PENDIDIKAN							839,874,000	555,793,000	728,224,000						689,724,000		
1	01	02			PROGRAM PENGELOLAAN PENDIDIKAN	Persentase Satuan Pendidikan Dasar yang memenuhi Standar Pengelolaan Pendidikan Dasar	Persen		Persen	100 Persen	100 Persen	839,874,000	555,793,000	728,224,000					100 Persen	689,724,000		



Penetapan Perubahan Rencana Kerja Pemerintah Daerah (RKPD) Kota Probolinggo Tahun 2023																						
Kode					Urusan/ Bidang Urusan/ Program/ Kegiatan/ Sub Kegiatan	Indikator Program/ Kegiatan/ Sub Kegiatan	Target Akhir Periode RPJMD	Realisasi Capaian RKPD Tahun 2021	Prakiraan Capaian Target RKPD Tahun 2022	Capaian Kinerja dan Kerangka Pendanaan								Kelompok Sasaran	Prakiraan Maju Rencana Tahun 2024		Perangkat Daerah Penanggung Jawab	
										Target 2023		Pagu Indikatif			Lokasi	Sumber Dana	Prioritas		Target	Pagu Indikatif		
										Semula	Menjadi	RKPD 2023	APBD 2023	RKPD 2023 Perubahan			Nasional					Daerah
1	01	02	2.02		Pengelolaan Pendidikan Sekolah Menengah Pertama	Persentase Warga Negara Usia 13 - 15 tahun yang berpartisipasi dalam Pendidikan Dasar SMP/MTs  Rata-rata kompetensi Literasi SMP berdasarkan Asesmen Nasiona  Rata-rata kompetensi Numerasi SMP berdasarkan Asesmen Nasional  Rata-rata kompetensi Numerasi SMP berdasarkan Asesmen Nasional	Persen  Nilai  Nilai		Persen  Nilai  Nilai	100 Persen  2.02 Nilai  1.99 Nilai  2.12 Nilai	100 Persen  2.02 Nilai  1.99 Nilai  2.12 Nilai	839,874,000	555,793,000	728,224,000					100 Persen  2.02 Nilai  1.99 Nilai  2.12 Nilai	689,724,000		
1	01	02	2.02	41	Pembinaan Kelembagaan dan Manajemen Sekolah	Jumlah Sekolah Menengah Pertama yang Dilaksanakan Pembinaan				1 Satuan Pendidikan	1 Satuan Pendidikan	839,874,000	555,793,000	728,224,000	Kota Probolinggo, Kanigaran, Kanigaran	Dana Transfer Umum-Dana Bagi Hasil	Meningkatkan Sumber Daya Manusia Yang Berkualitas Dan Berdaya Saing	3. Pemantapan kualitas sumber daya manusia yang berorientasi pada pasar tenaga kerja	SMP Negeri 5	1 Satuan Pendidikan	689,724,000	DINAS PENDIDIKAN DAN KEBUDAYAAN
1					URUSAN PEMERINTAHAN WAJIB YANG BERKAITAN DENGAN PELAYANAN DASAR																	
1	01				URUSAN PEMERINTAHAN BIDANG PENDIDIKAN							777,453,600	522,315,200	676,253,600						615,753,600		
1	01	02			PROGRAM PENGELOLAAN PENDIDIKAN	Persentase Satuan Pendidikan Dasar yang memenuhi Standar Pengelolaan Pendidikan Dasar	Persen		Persen	100 Persen	100 Persen	777,453,600	522,315,200	676,253,600					100 Persen	615,753,600		
1	01	02	2.02		Pengelolaan Pendidikan Sekolah Menengah Pertama	Rata-rata kompetensi Literasi SMP berdasarkan Asesmen Nasional  Rata-rata kompetensi Numerasi SMP berdasarkan Asesmen Nasional	nilai  Persen		nilai  Persen	2.12 nilai  100 Persen	2.12 nilai  100 Persen	777,453,600	522,315,200	676,253,600					2.12 nilai  100 Persen	615,753,600		
1	01	02	2.02	41	Pembinaan Kelembagaan dan Manajemen Sekolah	Jumlah Sekolah Menengah Pertama yang Dilaksanakan Pembinaan				1 Satuan Pendidikan	1 Satuan Pendidikan	777,453,600	522,315,200	676,253,600	Kota Probolinggo, Kedopok, Kareng Lor	Dana Transfer Umum-Dana Bagi Hasil	Meningkatkan Sumber Daya Manusia Yang Berkualitas Dan Berdaya Saing	3. Pemantapan kualitas sumber daya manusia yang berorientasi pada pasar tenaga kerja	SMP Negeri 6	1 Satuan Pendidikan	615,753,600	DINAS PENDIDIKAN DAN KEBUDAYAAN
1					URUSAN PEMERINTAHAN WAJIB YANG BERKAITAN DENGAN PELAYANAN DASAR																	
1	01				URUSAN PEMERINTAHAN BIDANG PENDIDIKAN							800,789,200	527,304,400	690,239,200						651,739,200		



Penetapan Perubahan Rencana Kerja Pemerintah Daerah (RKPD) Kota Probolinggo Tahun 2023																						
Kode					Urusan/ Bidang Urusan/ Program/ Kegiatan/ Sub Kegiatan	Indikator Program/ Kegiatan/ Sub Kegiatan	Target Akhir Periode RPJMD	Realisasi Capaian RKPD Tahun 2021	Prakiraan Capaian Target RKPD Tahun 2022	Capaian Kinerja dan Kerangka Pendanaan								Kelompok Sasaran	Prakiraan Maju Rencana Tahun 2024		Perangkat Daerah Penanggung Jawab	
										Target 2023		Pagu Indikatif			Lokasi	Sumber Dana	Prioritas		Target	Pagu Indikatif		
										Semula	Menjadi	RKPD 2023	APBD 2023	RKPD 2023 Perubahan			Nasional					Daerah
1	01	02			PROGRAM PENGELOLAAN PENDIDIKAN	Persentase Satuan Pendidikan Dasar yang memenuhi Standar Pengelolaan Pendidikan Dasar	Persen		Persen	100 Persen	100 Persen	800,789,200	527,304,400	690,239,200					100 Persen	651,739,200		
1	01	02	2.02		Pengelolaan Pendidikan Sekolah Menengah Pertama	Persentase Warga Negara Usia 3 - 15 tahun yang berpartisipasi dalam Pendidikan Dasar SMP/MTs  Rata-rata kemampuan Numerasi SD berdasarkan asesmen nasional  Rata-rata kompetensi Literasi SMP berdasarkan Asesmen Nasional  Rata-rata kompetensi Numerasi SMP berdasarkan Asesmen Nasional	Persen Nilai Nilai		Persen Nilai Nilai	100 Persen 2 Nilai 2.12 Nilai 1.99 Nilai	100 Persen 2 Nilai 2.12 Nilai 1.99 Nilai	800,789,200	527,304,400	690,239,200					100 Persen 2 Nilai 2.12 Nilai 1.99 Nilai	651,739,200		
1	01	02	2.02	41	Pembinaan Kelembagaan dan Manajemen Sekolah	Jumlah Sekolah Menengah Pertama yang Dilaksanakan Pembinaan				1 Satuan Pendidikan	1 Satuan Pendidikan	800,789,200	527,304,400	690,239,200	Kota Probolinggo, Kanigaran, Kanigaran	Dana Transfer Umum- Dana Bagi Hasil	Meningkatkan Sumber Daya Manusia Yang Berkualitas Dan Berdaya Saing	3. Pemantapan kualitas sumber daya manusia yang berorientasi pada pasar tenaga kerja	SMP Negeri 7	1 Satuan Pendidikan	651,739,200	DINAS PENDIDIKAN DAN KEBUDAYAAN
1					URUSAN PEMERINTAHAN WAJIB YANG BERKAITAN DENGAN PELAYANAN DASAR																	
1	01				URUSAN PEMERINTAHAN BIDANG PENDIDIKAN							738,412,400	489,321,800	637,762,400						593,762,400		
1	01	02			PROGRAM PENGELOLAAN PENDIDIKAN	Persentase Satuan Pendidikan Dasar yang memenuhi Standar Pengelolaan Pendidikan Dasar	Persen		Persen	100 Persen	100 Persen	738,412,400	489,321,800	637,762,400					100 Persen	593,762,400		
1	01	02	2.02		Pengelolaan Pendidikan Sekolah Menengah Pertama	Persentase Warga Negara Usia 3 - 15 tahun yang berpartisipasi dalam Pendidikan Dasar SMP/MTs  Rata-rata kompetensi Numerasi SMP berdasarkan Asesmen Nasional	Nilai Nilai		Nilai Nilai	2.12 Nilai 1.99 Nilai	2.12 Nilai 1.99 Nilai	738,412,400	489,321,800	637,762,400					2.12 Nilai 1.99 Nilai	593,762,400		
1	01	02	2.02	41	Pembinaan Kelembagaan dan Manajemen Sekolah	Jumlah Sekolah Menengah Pertama yang Dilaksanakan Pembinaan				1 Satuan Pendidikan	1 Satuan Pendidikan	738,412,400	489,321,800	637,762,400	Kota Probolinggo, Wonoasih, Wonoasih	Dana Transfer Umum- Dana Bagi Hasil	Meningkatkan Sumber Daya Manusia Yang Berkualitas Dan Berdaya Saing	3. Pemantapan kualitas sumber daya manusia yang berorientasi pada pasar tenaga kerja	SMP Negeri 8	1 Satuan Pendidikan	593,762,400	DINAS PENDIDIKAN DAN KEBUDAYAAN



## Tahun 2023

Kode					Urusan/ Bidang Urusan/ Program/ Kegiatan/ Sub Kegiatan	Indikator Program/ Kegiatan/ Sub Kegiatan	Target Akhir Periode RPJMD	Realisasi Capaian RKPD Tahun 2021	Prakiraan Capaian Target RKPD Tahun 2022	Capaian Kinerja dan Kerangka Pendanaan								Kelompok Sasaran	Prakiraan Maju Rencana Tahun 2024		Perangkat Daerah Penanggung Jawab	
										Target 2023		Pagu Indikatif			Lokasi	Sumber Dana	Prioritas		Target	Pagu Indikatif		
										Semula	Menjadi	RKPD 2023	APBD 2023	RKPD 2023 Perubahan			Nasional					Daerah
1					URUSAN PEMERINTAHAN WAJIB YANG BERKAITAN DENGAN PELAYANAN DASAR																	
1	01				URUSAN PEMERINTAHAN BIDANG PENDIDIKAN							873,515,600	566,036,700	743,715,600					710,715,600			
1	01	02			PROGRAM PENGELOLAAN PENDIDIKAN	Persentase Satuan Pendidikan Dasar yang memenuhi Standar Pengelolaan Pendidikan Dasar	Persen		Persen	100 Persen	100 Persen	873,515,600	566,036,700	743,715,600					100 Persen	710,715,600		
1	01	02	2.02		Pengelolaan Pendidikan Sekolah Menengah Pertama	Rata-rata kompetensi Literasi SMP berdasarkan Asesmen Nasional  Rata-rata kompetensi Numerasi SMP berdasarkan Asesmen Nasional	nilai  Persen		nilai  Persen	2.12 nilai 100 Persen	2.12 nilai 100 Persen	873,515,600	566,036,700	743,715,600					2.12 nilai 100 Persen	710,715,600		
1	01	02	2.02	41	Pembinaan Kelembagaan dan Manajemen Sekolah	Jumlah Sekolah Menengah Pertama yang Dilaksanakan Pembinaan				1 Satuan Pendidikan	1 Satuan Pendidikan	873,515,600	566,036,700	743,715,600	Kota Probolinggo, Kanigaran, Kebonsari Kulon	Dana Transfer Umum-Dana Bagi Hasil	Meningkatkan Sumber Daya Manusia Yang Berkualitas Dan Berdaya Saing	3. Pemantapan kualitas sumber daya manusia yang berorientasi pada pasar tenaga kerja	SMP Negeri 9	1 Satuan Pendidikan	710,715,600	DINAS PENDIDIKAN DAN KEBUDAYAAN
1					URUSAN PEMERINTAHAN WAJIB YANG BERKAITAN DENGAN PELAYANAN DASAR																	
1	01				URUSAN PEMERINTAHAN BIDANG PENDIDIKAN							889,269,200	581,289,400	756,719,200					701,719,200			
1	01	02			PROGRAM PENGELOLAAN PENDIDIKAN	Persentase Satuan Pendidikan Dasar yang memenuhi Standar Pengelolaan Pendidikan Dasar	Persen		Persen	100 Persen	100 Persen	889,269,200	581,289,400	756,719,200					100 Persen	701,719,200		
1	01	02	2.02		Pengelolaan Pendidikan Sekolah Menengah Pertama	Persentase Warga Negara Usia 13 - 15 tahun yang berpartisipasi dalam Pendidikan Dasar SMP/MTs  Persentase Warga Negara Usia 13 - 15 tahun yang berpartisipasi dalam Pendidikan Dasar SMP/MTs  Rata-rata kompetensi Numerasi SMP berdasarkan Asesmen Nasional	Nilai Persen  Nilai		Nilai Persen  Nilai	2.12 Nilai 100 Persen 1.99 Nilai	2.12 Nilai 100 Persen 1.99 Nilai	889,269,200	581,289,400	756,719,200					2.12 Nilai 100 Persen 1.99 Nilai	701,719,200		
1	01	02	2.02	41	Pembinaan Kelembagaan dan Manajemen Sekolah	Jumlah Sekolah Menengah Pertama yang Dilaksanakan Pembinaan				1 Satuan Pendidikan	1 Satuan Pendidikan	889,269,200	581,289,400	756,719,200	Kota Probolinggo, Kanigaran, Tisnonegaran	Dana Transfer Umum-Dana Bagi Hasil	Meningkatkan Sumber Daya Manusia Yang Berkualitas Dan Berdaya Saing	3. Pemantapan kualitas sumber daya manusia yang berorientasi pada pasar tenaga kerja	SMP Negeri 10	1 Satuan Pendidikan	701,719,200	DINAS PENDIDIKAN DAN KEBUDAYAAN
1					URUSAN PEMERINTAHAN WAJIB YANG BERKAITAN DENGAN PELAYANAN DASAR																	



Penetapan Perubahan Rencana Kerja Pemerintah Daerah (RKPD) Kota Probolinggo Tahun 2023																						
Kode					Urusan/ Bidang Urusan/ Program/ Kegiatan/ Sub Kegiatan	Indikator Program/ Kegiatan/ Sub Kegiatan	Target Akhir Periode RPJMD	Realisasi Capaian RKPD Tahun 2021	Prakiraan Capaian Target RKPD Tahun 2022	Capaian Kinerja dan Kerangka Pendanaan							Kelompok Sasaran	Prakiraan Maju Rencana Tahun 2024		Perangkat Daerah Penanggung Jawab		
										Target 2023		Pagu Indikatif			Lokasi	Sumber Dana		Prioritas			Target	Pagu Indikatif
										Semula	Menjadi	RKPD 2023	APBD 2023	RKPD 2023 Perubahan				Nasional	Daerah			
1	02				URUSAN PEMERINTAHAN BIDANG KESEHATAN					76,037,465,319	79,498,464,291	100,350,644,114						82,996,189,653				
1	02	01			PROGRAM PENUNJANG URUSAN PEMERINTAHAN DAERAH KABUPATEN/KOT A	Persentase Capaian Kinerja Program Minimal 80%	%		%	100 %	100 %	40,287,227,319	40,629,906,021	43,231,169,633						100 %	24,997,596,271	
1	02	01	2.01		Perencanaan, Penggangan, dan Evaluasi Kinerja Perangkat Daerah	Persentase Capaian Kinerja Kegiatan Perangkat Daerah Minimal 80%	%		%	95 %	95 %	18,000,000	15,000,000	114,000,000						95 %	20,000,000	
1	02	01	2.01	01	Penyusunan Dokumen Perencanaan Perangkat Daerah	Jumlah Dokumen Perencanaan Perangkat Daerah				7 Dokumen	7 Dokumen	14,000,000	11,000,000	110,000,000	Kota Probolinggo, Semua Kecamatan, Semua Kelurahan	Dana Transfer Umum- Dana Bagi Hasil	Memperkuat Stabilitas Polhukhankam Dan Transformasi Pelayanan Publik	3. Pemantapan kualitas sumber daya manusia yang berorientasi pada pasar tenaga kerja	Dinas Kesehatan, Pengendali an Penduduk dan Keluarga Berencana	7 Dokumen	14,000,000	DINAS KESEHATAN PENGENDALIAN PENDUDUK DAN KB
1	02	01	2.01	06	Koordinasi dan Penyusunan Laporan Capaian Kinerja dan Ikhtisar Realisasi Kinerja SKPD	Jumlah Laporan Capaian Kinerja dan Ikhtisar Realisasi Kinerja SKPD dan Laporan Hasil Koordinasi Penyusunan Laporan Capaian Kinerja dan Ikhtisar Realisasi Kinerja SKPD				18 Laporan	18 Laporan	4,000,000	4,000,000	4,000,000		Dana Transfer Umum- Dana Bagi Hasil  Dana Insentif Daerah	Memperkuat Stabilitas Polhukhankam Dan Transformasi Pelayanan Publik	3. Pemantapan kualitas sumber daya manusia yang berorientasi pada pasar tenaga kerja	Dinas Kesehatan, Pengendali an Penduduk dan Keluarga Berencana	18 Laporan	6,000,000	DINAS KESEHATAN PENGENDALIAN PENDUDUK DAN KB
1	02	01	2.02		Administrasi Keuangan Perangkat Daerah	Persentase Administrasi Keuangan Perangkat Daerah Sesuai Ketentuan	%		%	100 %	100 %	36,970,744,325	37,011,444,068	39,146,879,910						100 %	21,591,776,784	
1	02	01	2.02	01	Penyediaan Gaji dan Tunjangan ASN	Jumlah Orang yang Menerima Gaji dan Tunjangan ASN				304 Orang/bulan	304 Orang/bulan	36,621,143,725	36,664,843,468	38,708,043,310	Kota Probolinggo, Semua Kecamatan, Semua Kelurahan	Dana Transfer Umum- Dana Alokasi Umum	Memperkuat Stabilitas Polhukhankam Dan Transformasi Pelayanan Publik	3. Pemantapan kualitas sumber daya manusia yang berorientasi pada pasar tenaga kerja	Dinas Kesehatan, Pengendali an Penduduk dan KB	304 Orang/bulan	21,012,176,184	DINAS KESEHATAN PENGENDALIAN PENDUDUK DAN KB
1	02	01	2.02	03	Pelaksanaan Penatausahaan dan Pengujian/Verifikasi i Keuangan SKPD	Jumlah Dokumen Penatausahaan dan Pengujian/Verifikasi Keuangan SKPD				1 Dokumen	1 Dokumen	311,720,600	311,720,600	408,356,600	Kota Probolinggo, Semua Kecamatan, Semua Kelurahan	Dana Transfer Umum- Dana Bagi Hasil	Memperkuat Stabilitas Polhukhankam Dan Transformasi Pelayanan Publik	3. Pemantapan kualitas sumber daya manusia yang berorientasi pada pasar tenaga kerja	Dinas Kesehatan, Pengendali an Penduduk dan KB	1 Dokumen	541,720,600	DINAS KESEHATAN PENGENDALIAN PENDUDUK DAN KB
1	02	01	2.02	07	Koordinasi dan Penyusunan Laporan Keuangan Bulanan/ Triwulanan/ Semesteran SKPD	Jumlah Laporan Keuangan Bulanan/ Triwulanan/ Semesteran SKPD dan Laporan Koordinasi Penyusunan Laporan Keuangan Bulanan/Triwulanan/Semesteran SKPD				13 Laporan	13 Laporan	37,880,000	34,880,000	30,480,000		Dana Transfer Umum- Dana Bagi Hasil	Memperkuat Stabilitas Polhukhankam Dan Transformasi Pelayanan Publik	3. Pemantapan kualitas sumber daya manusia yang berorientasi pada pasar tenaga kerja	Dinas Kesehatan, Pengendali an Penduduk dan KB	13 Laporan	37,880,000	DINAS KESEHATAN PENGENDALIAN PENDUDUK DAN KB



Penetapan Perubahan Rencana Kerja Pemerintah Daerah (RKPD) Kota Probolinggo Tahun 2023																						
Kode					Urusan/ Bidang Urusan/ Program/ Kegiatan/ Sub Kegiatan	Indikator Program/ Kegiatan/ Sub Kegiatan	Target Akhir Periode RPJMD	Realisasi Capaian RKPD Tahun 2021	Prakiraan Capaian Target RKPD Tahun 2022	Capaian Kinerja dan Kerangka Pendanaan							Kelompok Sasaran	Prakiraan Maju Rencana Tahun 2024		Perangkat Daerah Penanggung Jawab		
										Target 2023		Pagu Indikatif			Lokasi	Sumber Dana		Prioritas			Target	Pagu Indikatif
										Semula	Menjadi	RKPD 2023	APBD 2023	RKPD 2023 Perubahan				Nasional	Daerah			
1	02	01	2.03		Administrasi Barang Milik Daerah pada Perangkat Daerah	Persentase Administrasi BMD Perangkat Daerah Sesuai Ketentuan	%		%	100 %	100 %	5,000,000	15,000,000	15,000,000						100 %	15,000,000	
1	02	01	2.03	06	Penatausahaan Barang Milik Daerah pada SKPD	Jumlah Laporan Penatausahaan Barang Milik Daerah pada SKPD				1 Laporan	1 Laporan	5,000,000	15,000,000	15,000,000	Kota Probolinggo, Semua Kecamatan, Semua Kelurahan	Dana Transfer Umum- Dana Bagi Hasil	Memperkuat Stabilitas Polhukhankam Dan Transformasi Pelayanan Publik	3. Pemantapan kualitas sumber daya manusia yang berorientasi pada pasar tenaga kerja	Barang Milik Daerah pada Dinas Kesehatan, Pengendali an Penduduk dan KB	1 Laporan	15,000,000	DINAS KESEHATAN PENGENDALIAN PENDUDUK DAN KB
1	02	01	2.05		Administrasi Kepegawaian Perangkat Daerah	Persentase Administrasi Umum PD Sesuai Ketentuan	%		%	90 %	90 %	716,139,000	742,539,000	713,233,823						90 %	620,412,000	
1	02	01	2.05	03	Pendataan dan Pengolahan Administrasi Kepegawaian	Jumlah Dokumen Pendataan dan Pengolahan Administrasi Kepegawaian				12 Dokumen	12 Dokumen	716,139,000	742,539,000	713,233,823	Semua Kab/Kota, Semua Kecamatan, Semua Kelurahan	Dana Transfer Umum- Dana Bagi Hasil	Memperkuat Stabilitas Polhukhankam Dan Transformasi Pelayanan Publik	3. Pemantapan kualitas sumber daya manusia yang berorientasi pada pasar tenaga kerja	Dinas Kesehatan, Pengendali an Penduduk dan KB	12 Dokumen	620,412,000	DINAS KESEHATAN PENGENDALIAN PENDUDUK DAN KB
1	02	01	2.06		Administrasi Umum Perangkat Daerah	Persentase Administrasi Umum PD Sesuai Ketentuan	%		%	80 %	80 %	430,248,000	589,646,100	703,246,100						80 %	519,128,000	
1	02	01	2.06	02	Penyediaan Peralatan dan Perlengkapan Kantor	Jumlah Paket Peralatan dan Perlengkapan Kantor yang Disediakan				5 Paket	5 Paket	52,500,000	55,575,000	61,575,000	Semua Kab/Kota, Semua Kecamatan, Semua Kelurahan	Dana Transfer Umum- Dana Bagi Hasil	Memperkuat Stabilitas Polhukhankam Dan Transformasi Pelayanan Publik	3. Pemantapan kualitas sumber daya manusia yang berorientasi pada pasar tenaga kerja	Dinas Kesehatan, Pengendali an Penduduk dan KB	5 Paket	52,500,000	DINAS KESEHATAN PENGENDALIAN PENDUDUK DAN KB
1	02	01	2.06	05	Penyediaan Barang Cetakan dan Penggandaan	Jumlah Paket Barang Cetakan dan Penggandaan yang Disediakan				3 Paket	3 Paket	7,251,500	141,750,500	151,750,500	Semua Kab/Kota, Semua Kecamatan, Semua Kelurahan	Dana Transfer Umum- Dana Bagi Hasil	Memperkuat Stabilitas Polhukhankam Dan Transformasi Pelayanan Publik	3. Pemantapan kualitas sumber daya manusia yang berorientasi pada pasar tenaga kerja	Dinas Kesehatan, Pengendali an Penduduk dan KB	3 Paket	7,251,500	DINAS KESEHATAN PENGENDALIAN PENDUDUK DAN KB
1	02	01	2.06	06	Penyediaan Bahan Bacaan dan Peraturan Perundang- undangan	Jumlah Dokumen Bahan Bacaan dan Peraturan Perundang- Undangan yang Disediakan				1 Dokumen	1 Dokumen	3,240,000	3,240,000	3,240,000	Kota Probolinggo, Semua Kecamatan, Semua Kelurahan	Dana Transfer Umum- Dana Bagi Hasil	Memperkuat Stabilitas Polhukhankam Dan Transformasi Pelayanan Publik	3. Pemantapan kualitas sumber daya manusia yang berorientasi pada pasar tenaga kerja	Dinas Kesehatan, Pengendali an Penduduk dan KB	1 Dokumen	4,120,000	DINAS KESEHATAN PENGENDALIAN PENDUDUK DAN KB
1	02	01	2.06	08	Fasilitasi Kunjungan Tamu	Jumlah Laporan Fasilitasi Kunjungan Tamu				12 Laporan	12 Laporan	10,000,000	6,824,100	11,824,100	Semua Kab/Kota, Semua Kecamatan, Semua Kelurahan	Dana Transfer Umum- Dana Bagi Hasil	Memperkuat Stabilitas Polhukhankam Dan Transformasi Pelayanan Publik	3. Pemantapan kualitas sumber daya manusia yang berorientasi pada pasar tenaga kerja	Dinas Kesehatan, Pengendali an Penduduk dan KB	12 Laporan	15,000,000	DINAS KESEHATAN PENGENDALIAN PENDUDUK DAN KB



Penetapan Perubahan Rencana Kerja Pemerintah Daerah (RKPD) Kota Probolinggo Tahun 2023																						
Kode					Urusan/ Bidang Urusan/ Program/ Kegiatan/ Sub Kegiatan	Indikator Program/ Kegiatan/ Sub Kegiatan	Target Akhir Periode RPJMD	Realisasi Capaian RKPD Tahun 2021	Prakiraan Capaian Target RKPD Tahun 2022	Capaian Kinerja dan Kerangka Pendanaan								Kelompok Sasaran	Prakiraan Maju Rencana Tahun 2024		Perangkat Daerah Penanggung Jawab	
										Target 2023		Pagu Indikatif			Lokasi	Sumber Dana	Prioritas		Target	Pagu Indikatif		
										Semula	Menjadi	RKPD 2023	APBD 2023	RKPD 2023 Perubahan			Nasional					Daerah
1	02	01	2.06	09	Penyelenggaraan Rapat Koordinasi dan Konsultasi SKPD	Jumlah Laporan Penyelenggaraan Rapat Koordinasi dan Konsultasi SKPD				160 Laporan	160 Laporan	188,256,500	188,256,500	245,856,500	Kota Probolinggo, Semua Kecamatan, Semua Kelurahan	Dana Transfer Umum- Dana Bagi Hasil	Memperkuat Stabilitas Polhukhankam Dan Transformasi Pelayanan Publik	3. Pemantapan kualitas sumber daya manusia yang berorientasi pada pasar tenaga kerja	Dinas Kesehatan, Pengendali an Penduduk dan KB	160 Laporan	238,256,500	DINAS KESEHATAN PENGENDALIAN PENDUDUK DAN KB
1	02	01	2.06	11	Dukungan Pelaksanaan Sistem Pemerintahan Berbasis Elektronik pada SKPD	Jumlah Dokumen Dukungan Pelaksanaan Sistem Pemerintahan Berbasis Elektronik pada SKPD				5 Dokumen	5 Dokumen	169,000,000	194,000,000	229,000,000	Kota Probolinggo, Semua Kecamatan, Semua Kelurahan	Dana Transfer Umum- Dana Bagi Hasil Dana Insentif Daerah	Memperkuat Stabilitas Polhukhankam Dan Transformasi Pelayanan Publik	3. Pemantapan kualitas sumber daya manusia yang berorientasi pada pasar tenaga kerja	Dinas Kesehatan, Pengendali an Penduduk dan KB	5 Dokumen	202,000,000	DINAS KESEHATAN PENGENDALIAN PENDUDUK DAN KB
1	02	01	2.07		Pengadaan Barang Milik Daerah Penunjang Urusan Pemerintah Daerah	Persentase BMD yang terpenuhi	%		%	95 %	95 %	5,000,000	4,000,000	190,310,000						95 %	10,000,000	
1	02	01	2.07	06	Pengadaan Peralatan dan Mesin Lainnya	Jumlah Unit Peralatan dan Mesin Lainnya yang Disediakan				4 Unit	4 Unit	5,000,000	4,000,000	190,310,000	Kota Probolinggo, Semua Kecamatan, Semua Kelurahan	Dana Transfer Umum- Dana Bagi Hasil	Memperkuat Stabilitas Polhukhankam Dan Transformasi Pelayanan Publik	3. Pemantapan kualitas sumber daya manusia yang berorientasi pada pasar tenaga kerja	Barang Milik Daerah pada Dinas Kesehatan, Pengendali an Penduduk dan KB	4 Unit	10,000,000	DINAS KESEHATAN PENGENDALIAN PENDUDUK DAN KB
1	02	01	2.08		Penyediaan Jasa Penunjang Urusan Pemerintahan Daerah	Persentase Ketatalaksanaan Tepat Waktu	%		%	100 %	100 %	1,829,303,753	1,612,312,253	1,551,535,200						100 %	1,725,711,607	
1	02	01	2.08	01	Penyediaan Jasa Surat Menyurat	Jumlah Laporan Penyediaan Jasa Surat Menyurat				2 Laporan	2 Laporan	1,275,200	1,275,200	517,000	Semua Kab/Kota, Semua Kecamatan, Semua Kelurahan	Dana Transfer Umum- Dana Bagi Hasil	Memperkuat Stabilitas Polhukhankam Dan Transformasi Pelayanan Publik	3. Pemantapan kualitas sumber daya manusia yang berorientasi pada pasar tenaga kerja	Dinas Kesehatan, Pengendali an Penduduk dan KB	2 Laporan	2,950,000	DINAS KESEHATAN PENGENDALIAN PENDUDUK DAN KB
1	02	01	2.08	02	Penyediaan Jasa Komunikasi, Sumber Daya Air dan Listrik	Jumlah Laporan Penyediaan Jasa Komunikasi, Sumber Daya Air dan Listrik yang Disediakan				12 Laporan	12 Laporan	484,481,553	267,490,053	301,093,200	Semua Kab/Kota, Semua Kecamatan, Semua Kelurahan	Dana Transfer Umum- Dana Bagi Hasil	Memperkuat Stabilitas Polhukhankam Dan Transformasi Pelayanan Publik	3. Pemantapan kualitas sumber daya manusia yang berorientasi pada pasar tenaga kerja	Dinas Kesehatan, Pengendali an Penduduk dan KB	12 Laporan	492,833,127	DINAS KESEHATAN PENGENDALIAN PENDUDUK DAN KB
1	02	01	2.08	04	Penyediaan Jasa Pelayanan Umum Kantor	Jumlah Laporan Penyediaan Jasa Pelayanan Umum Kantor yang Disediakan				12 Laporan	12 Laporan	1,343,547,000	1,343,547,000	1,249,925,000	Semua Kab/Kota, Semua Kecamatan, Semua Kelurahan	Dana Transfer Umum- Dana Bagi Hasil	Memperkuat Stabilitas Polhukhankam Dan Transformasi Pelayanan Publik	3. Pemantapan kualitas sumber daya manusia yang berorientasi pada pasar tenaga kerja	Dinas Kesehatan, Pengendali an Penduduk dan KB	12 Laporan	1,229,928,480	DINAS KESEHATAN PENGENDALIAN PENDUDUK DAN KB



Penetapan Perubahan Rencana Kerja Pemerintah Daerah (RKPD) Kota Probolinggo Tahun 2023																						
Kode					Urusan/ Bidang Urusan/ Program/ Kegiatan/ Sub Kegiatan	Indikator Program/ Kegiatan/ Sub Kegiatan	Target Akhir Periode RPJMD	Realisasi Capaian RKPD Tahun 2021	Prakiraan Capaian Target RKPD Tahun 2022	Capaian Kinerja dan Kerangka Pendanaan							Kelompok Sasaran	Prakiraan Maju Rencana Tahun 2024		Perangkat Daerah Penanggung Jawab		
										Target 2023		Pagu Indikatif			Lokasi	Sumber Dana		Prioritas			Target	Pagu Indikatif
										Semula	Menjadi	RKPD 2023	APBD 2023	RKPD 2023 Perubahan				Nasional	Daerah			
1	02	01	2.09		Pemeliharaan Barang Milik Daerah Penunjang Urusan Pemerintahan Daerah	Persentase Ketatalaksanaan Tepat Waktu	%		%	100 %	100 %	312,792,241	639,964,600	796,964,600						100 %	495,567,880	
1	02	01	2.09	02	Penyediaan Jasa Pemeliharaan, Biaya Pemeliharaan, Pajak dan Perizinan Kendaraan Dinas Operasional atau Lapangan	Jumlah Kendaraan Dinas Operasional atau Lapangan yang Dipelihara dan dibayarkan Pajak dan Perizinannya				130 Unit	130 Unit	207,898,241	463,370,600	498,370,600	Kota Probolinggo, Semua Kecamatan, Semua Kelurahan	Dana Transfer Umum- Dana Bagi Hasil Dana Insentif Daerah	Memperkuat Stabilitas Polhukhankam Dan Transformasi Pelayanan Publik	3. Pemantapan kualitas sumber daya manusia yang berorientasi pada pasar tenaga kerja	Barang Milik Daerah pada Dinas Kesehatan, Pengendali an Penduduk dan KB	130 Unit	390,133,880	DINAS KESEHATAN PENGENDALIAN PENDUDUK DAN KB
1	02	01	2.09	06	Pemeliharaan Peralatan dan Mesin Lainnya	Jumlah Peralatan dan Mesin Lainnya yang Dipelihara				125 Unit	125 Unit	4,500,000	76,200,000	98,200,000	Semua Kab/Kota, Semua Kecamatan, Semua Kelurahan	Dana Transfer Umum- Dana Bagi Hasil	Memperkuat Stabilitas Polhukhankam Dan Transformasi Pelayanan Publik	3. Pemantapan kualitas sumber daya manusia yang berorientasi pada pasar tenaga kerja	Barang Milik Daerah pada Dinas Kesehatan, Pengendali an Penduduk dan KB	125 Unit	4,500,000	DINAS KESEHATAN PENGENDALIAN PENDUDUK DAN KB
1	02	01	2.09	10	Pemeliharaan/Reha bilitasi Sarana dan Prasarana Gedung Kantor atau Bangunan Lainnya	Jumlah Sarana dan Prasarana Gedung Kantor atau Bangunan Lainnya yang Dipelihara/Direhabilitasi					1 Unit	100,394,000	100,394,000	200,394,000		Dana Transfer Umum- Dana Bagi Hasil Dana Insentif Daerah	Memperkuat Stabilitas Polhukhankam Dan Transformasi Pelayanan Publik	3. Pemantapan kualitas sumber daya manusia yang berorientasi pada pasar tenaga kerja	Barang Milik Daerah pada Dinas Kesehatan, Pengendali an Penduduk dan KB	1 Unit	100,934,000	DINAS KESEHATAN PENGENDALIAN PENDUDUK DAN KB
1	02	02			PROGRAM PEMENUHAN UPAYA KESEHATAN PERORANGAN DAN UPAYA KESEHATAN MASYARAKAT							32,411,681,000	34,058,380,083	51,606,862,641							54,078,362,115	
1	02	02	2.01		Penyediaan Fasilitas Pelayanan Kesehatan untuk UKM dan UKP Kewenangan Daerah Kabupaten/Kota							0	1,087,248,933	4,088,194,933							3,686,248,933	
1	02	02	2.01	14	Pengadaan Alat Kesehatan/Alat Penunjang Medik Fasilitas Pelayanan Kesehatan	Jumlah Alat Kesehatan/Alat Penunjang Medik Fasilitas Pelayanan Kesehatan yang Disediakan					6 Unit	0	0	735,000,000	Kota Probolinggo, Semua Kecamatan, Semua Kelurahan	DBH Cukai Hasil Tembakau (CHT)		3. Pemantapan kualitas sumber daya manusia yang berorientasi pada pasar tenaga kerja		6 Unit	735,000,000	DINAS KESEHATAN PENGENDALIAN PENDUDUK DAN KB



Penetapan Perubahan Rencana Kerja Pemerintah Daerah (RKPD) Kota Probolinggo Tahun 2023																							
Kode					Urusan/ Bidang Urusan/ Program/ Kegiatan/ Sub Kegiatan	Indikator Program/ Kegiatan/ Sub Kegiatan	Target Akhir Periode RPJMD	Realisasi Capaian RKPD Tahun 2021	Prakiraan Capaian Target RKPD Tahun 2022	Capaian Kinerja dan Kerangka Pendanaan								Kelompok Sasaran	Prakiraan Maju Rencana Tahun 2024		Perangkat Daerah Penanggung Jawab		
										Target 2023		Pagu Indikatif			Lokasi	Sumber Dana	Prioritas		Target	Pagu Indikatif			
										Semula	Menjadi	RKPD 2023	APBD 2023	RKPD 2023 Perubahan			Nasional					Daerah	
1	02	02	2.01	16	Pengadaan Obat, Vaksin	Jumlah Obat dan Vaksin yang Disediakan					143 Paket	0	0	877,000,000	Kota Probolinggo, Semua Kecamatan, Semua Kelurahan	Dana Transfer Umum- Dana Bagi Hasil DBH Cukai Hasil Tembakau (CHT) Dana Insentif Daerah		3. Pemantapan kualitas sumber daya manusia yang berorientasi pada pasar tenaga kerja 3. Pemantapan kualitas sumber daya manusia yang berorientasi pada pasar tenaga kerja		143 Paket	842,000,000	DINAS KESEHATAN PENGENDALIAN PENDUDUK DAN KB	
1	02	02	2.01	17	Pengadaan Bahan Habis Pakai	Jumlah Bahan Habis Pakai yang Disediakan				5 Paket	5 Paket	0	1,087,248,933	1,735,194,933	Kota Probolinggo, Semua Kecamatan, Semua Kelurahan	Dana Transfer Umum- Dana Bagi Hasil DBH Cukai Hasil Tembakau (CHT) DAK Non Fisik- BOKKB- BOK		3. Pemantapan kualitas sumber daya manusia yang berorientasi pada pasar tenaga kerja 3. Pemantapan kualitas sumber daya manusia yang berorientasi pada pasar tenaga kerja		5 Paket	2,033,248,933	DINAS KESEHATAN PENGENDALIAN PENDUDUK DAN KB	
1	02	02	2.01	20	Pemeliharaan Rutin dan Berkala Alat Kesehatan/Alat Penunjang Medik Fasilitas Pelayanan Kesehatan	Jumlah Alat Kesehatan/Alat Penunjang Medik Fasilitas Layanan Kesehatan yang Terpelihara Sesuai Standar					68 Unit	0	0	741,000,000	Semua Kab/Kota, Semua Kecamatan, Semua Kelurahan	Dana Transfer Umum- Dana Bagi Hasil DBH Cukai Hasil Tembakau (CHT)		3. Pemantapan kualitas sumber daya manusia yang berorientasi pada pasar tenaga kerja 3. Pemantapan kualitas sumber daya manusia yang berorientasi pada pasar tenaga kerja		68 Unit	76,000,000	DINAS KESEHATAN PENGENDALIAN PENDUDUK DAN KB	
1	02	02	2.02		Penyediaan Layanan Kesehatan untuk UKM dan UKP Rujukan Tingkat Daerah Kabupaten/Kota	Persentase Layanan Kesehatan untuk UKM dan UKP rujukan yang terlaksana sesuai standar	%		%	100 %	100 %	30,970,669,000	31,535,919,150	45,558,707,708					100 %	48,856,901,182			
1	02	02	2.02	01	Pengelolaan Pelayanan Kesehatan Ibu Hamil	Jumlah Ibu Hamil yang Mendapatkan Pelayanan Kesehatan Sesuai Standar					3915 Orang	3915 Orang	301,788,000	301,788,000	170,604,000	Kota Probolinggo, Semua Kecamatan, Semua Kelurahan	Dana Transfer Umum- Dana Bagi Hasil	Meningkatkan Sumber Daya Manusia Yang Berkualitas Dan Berdaya Saing	3. Pemantapan kualitas sumber daya manusia yang berorientasi pada pasar tenaga kerja	masyarakat Kota Probolinggo	3915 Orang	248,320,000	DINAS KESEHATAN PENGENDALIAN PENDUDUK DAN KB



Penetapan Perubahan Rencana Kerja Pemerintah Daerah (RKPD) Kota Probolinggo Tahun 2023																						
Kode					Urusan/ Bidang Urusan/ Program/ Kegiatan/ Sub Kegiatan	Indikator Program/ Kegiatan/ Sub Kegiatan	Target Akhir Periode RPJMD	Realisasi Capaian RKPD Tahun 2021	Prakiraan Capaian Target RKPD Tahun 2022	Capaian Kinerja dan Kerangka Pendanaan							Kelompok Sasaran	Prakiraan Maju Rencana Tahun 2024		Perangkat Daerah Penanggung Jawab		
										Target 2023		Pagu Indikatif			Lokasi	Sumber Dana		Prioritas			Target	Pagu Indikatif
										Semula	Menjadi	RKPD 2023	APBD 2023	RKPD 2023 Perubahan				Nasional	Daerah			
1	02	02	2.02	02	Pengelolaan Pelayanan Kesehatan Ibu Bersalin	Jumlah Ibu Bersalin yang Mendapatkan Pelayanan Kesehatan Sesuai Standar				3737 Orang	3737 Orang	24,500,000	98,746,200	29,114,700	Kota Probolinggo, Semua Kecamatan, Semua Kelurahan	Pajak Rokok- Pelayanan Kesehatan DAK Non Fisik- BOKKB- BOK	Meningkatkan Sumber Daya Manusia Yang Berkualitas Dan Berdaya Saing	3. Pemantapan kualitas sumber daya manusia yang berorientasi pada pasar tenaga kerja	masyarakat Kota Probolinggo	3737 Orang	98,746,200	DINAS KESEHATAN PENGENDALIAN PENDUDUK DAN KB
1	02	02	2.02	03	Pengelolaan Pelayanan Kesehatan Bayi Baru Lahir	Jumlah Bayi Baru Lahir yang Mendapatkan Pelayanan Kesehatan Sesuai Standar				3559 Orang	3559 Orang	10,000,000	10,000,000	10,000,000	Kota Probolinggo, Semua Kecamatan, Semua Kelurahan	Pajak Rokok- Pelayanan Kesehatan	Meningkatkan Sumber Daya Manusia Yang Berkualitas Dan Berdaya Saing	3. Pemantapan kualitas sumber daya manusia yang berorientasi pada pasar tenaga kerja	masyarakat Kota Probolinggo	3559 Orang	10,000,000	DINAS KESEHATAN PENGENDALIAN PENDUDUK DAN KB
1	02	02	2.02	04	Pengelolaan Pelayanan Kesehatan Balita	Jumlah Balita yang Mendapatkan Pelayanan Kesehatan Sesuai Standar				14610 Orang	14610 Orang	21,500,000	21,500,000	21,500,000	Kota Probolinggo, Semua Kecamatan, Semua Kelurahan	Dana Transfer Umum- Dana Bagi Hasil	Meningkatkan Sumber Daya Manusia Yang Berkualitas Dan Berdaya Saing	3. Pemantapan kualitas sumber daya manusia yang berorientasi pada pasar tenaga kerja	masyarakat Kota Probolinggo	14610 Orang	215,000,000	DINAS KESEHATAN PENGENDALIAN PENDUDUK DAN KB
1	02	02	2.02	05	Pengelolaan Pelayanan Kesehatan pada Usia Pendidikan Dasar	Jumlah Anak Usia Pendidikan Dasar yang Mendapatkan Pelayanan Kesehatan Sesuai Standar				34532 Orang	34532 Orang	10,000,000	10,000,000	10,000,000	Kota Probolinggo, Semua Kecamatan, Semua Kelurahan	Pajak Rokok- Pelayanan Kesehatan	Meningkatkan Sumber Daya Manusia Yang Berkualitas Dan Berdaya Saing	3. Pemantapan kualitas sumber daya manusia yang berorientasi pada pasar tenaga kerja	masyarakat Kota Probolinggo	34532 Orang	10,000,000	DINAS KESEHATAN PENGENDALIAN PENDUDUK DAN KB
1	02	02	2.02	06	Pengelolaan Pelayanan Kesehatan pada Usia Produktif	Jumlah Penduduk Usia Produktif yang Mendapatkan Pelayanan Kesehatan Sesuai Standar				1 Orang	1 Orang	28,800,000	74,763,100	28,800,000	Semua Kab/Kota, Semua Kecamatan, Semua Kelurahan	Pajak Rokok- Pelayanan Kesehatan DAK Non Fisik- BOKKB- BOK	Meningkatkan Sumber Daya Manusia Yang Berkualitas Dan Berdaya Saing	3. Pemantapan kualitas sumber daya manusia yang berorientasi pada pasar tenaga kerja	masyarakat Kota Probolinggo	1 Orang	74,763,100	DINAS KESEHATAN PENGENDALIAN PENDUDUK DAN KB
1	02	02	2.02	07	Pengelolaan Pelayanan Kesehatan pada Usia Lanjut	Jumlah Penduduk Usia Lanjut yang Mendapatkan Pelayanan Kesehatan Sesuai Standar				28152 Orang	28152 Orang	718,000,000	718,000,000	718,000,000	Semua Kab/Kota, Semua Kecamatan, Semua Kelurahan	Dana Transfer Umum- Dana Bagi Hasil	Meningkatkan Sumber Daya Manusia Yang Berkualitas Dan Berdaya Saing	3. Pemantapan kualitas sumber daya manusia yang berorientasi pada pasar tenaga kerja	masyarakat Kota Probolinggo	28152 Orang	452,500,000	DINAS KESEHATAN PENGENDALIAN PENDUDUK DAN KB
1	02	02	2.02	08	Pengelolaan Pelayanan Kesehatan Penderita Hipertensi	Jumlah Penderita Hipertensi yang Mendapatkan Pelayanan Kesehatan Sesuai Standar				1 Orang	1 Orang	10,000,000	10,000,000	10,000,000	Semua Kab/Kota, Semua Kecamatan, Semua Kelurahan	Pajak Rokok- Pelayanan Kesehatan	Meningkatkan Sumber Daya Manusia Yang Berkualitas Dan Berdaya Saing	3. Pemantapan kualitas sumber daya manusia yang berorientasi pada pasar tenaga kerja	masyarakat Kota Probolinggo	1 Orang	10,000,000	DINAS KESEHATAN PENGENDALIAN PENDUDUK DAN KB



Penetapan Perubahan Rencana Kerja Pemerintah Daerah (RKPD) Kota Probolinggo Tahun 2023																						
Kode					Urusan/ Bidang Urusan/ Program/ Kegiatan/ Sub Kegiatan	Indikator Program/ Kegiatan/ Sub Kegiatan	Target Akhir Periode RPJMD	Realisasi Capaian RKPD Tahun 2021	Prakiraan Capaian Target RKPD Tahun 2022	Capaian Kinerja dan Kerangka Pendanaan							Kelompok Sasaran	Prakiraan Maju Rencana Tahun 2024		Perangkat Daerah Penanggung Jawab		
										Target 2023		Pagu Indikatif			Lokasi	Sumber Dana		Prioritas			Target	Pagu Indikatif
										Semula	Menjadi	RKPD 2023	APBD 2023	RKPD 2023 Perubahan				Nasional	Daerah			
1	02	02	2.02	09	Pengelolaan Pelayanan Kesehatan Penderita Diabetes Melitus	Jumlah Penderita Diabetes Melitus yang Mendapatkan Pelayanan Kesehatan Sesuai Standar				1 Orang	1 Orang	10,000,000	10,000,000	236,054,000	Kota Probolinggo, Semua Kecamatan, Semua Kelurahan	Pajak Rokok- Pelayanan Kesehatan DAK Non Fisik- BOKKB- BOK	Meningkatkan Sumber Daya Manusia Yang Berkualitas Dan Berdaya Saing	3. Pemantapan kualitas sumber daya manusia yang berorientasi pada pasar tenaga kerja	masyarakat Kota Probolinggo	1 Orang	10,000,000	DINAS KESEHATAN PENGENDALIAN PENDUDUK DAN KB
1	02	02	2.02	10	Pengelolaan Pelayanan Kesehatan Orang dengan Gangguan Jiwa Berat	Jumlah Orang yang Mendapatkan Pelayanan Kesehatan Orang dengan Gangguan Jiwa Berat Sesuai Standar				7 Orang	7 Orang	16,600,000	16,600,000	16,600,000	Semua Kab/Kota, Semua Kecamatan, Semua Kelurahan Kota Probolinggo, Semua Kecamatan, Semua Kelurahan	Pajak Rokok- Pelayanan Kesehatan	Meningkatkan Sumber Daya Manusia Yang Berkualitas Dan Berdaya Saing	3. Pemantapan kualitas sumber daya manusia yang berorientasi pada pasar tenaga kerja 3. Pemantapan kualitas sumber daya manusia yang berorientasi pada pasar tenaga kerja	masyarakat Kota Probolinggo	7 Orang	16,600,000	DINAS KESEHATAN PENGENDALIAN PENDUDUK DAN KB
1	02	02	2.02	11	Pengelolaan Pelayanan Kesehatan Orang Terduga Tuberkulosis	Jumlah Orang Terduga Menderita Tuberkulosis yang Mendapatkan Pelayanan Sesuai Standar				0 Orang	0 Orang	20,600,000	20,600,000	20,600,000	Semua Kab/Kota, Semua Kecamatan, Semua Kelurahan	Pajak Rokok- Pelayanan Kesehatan	Meningkatkan Sumber Daya Manusia Yang Berkualitas Dan Berdaya Saing	3. Pemantapan kualitas sumber daya manusia yang berorientasi pada pasar tenaga kerja 3. Pemantapan kualitas sumber daya manusia yang berorientasi pada pasar tenaga kerja	masyarakat Kota Probolinggo	0 Orang	20,600,000	DINAS KESEHATAN PENGENDALIAN PENDUDUK DAN KB
1	02	02	2.02	12	Pengelolaan Pelayanan Kesehatan Orang dengan Risiko Terinfeksi HIV	Jumlah Orang Terduga Menderita HIV yang Mendapatkan Pelayanan Sesuai Standar				1 Orang	1 Orang	32,260,000	32,260,000	104,260,000	Semua Kab/Kota, Semua Kecamatan, Semua Kelurahan	Pajak Rokok- Pelayanan Kesehatan DAK Non Fisik- BOKKB- BOK	Meningkatkan Sumber Daya Manusia Yang Berkualitas Dan Berdaya Saing	3. Pemantapan kualitas sumber daya manusia yang berorientasi pada pasar tenaga kerja 3. Pemantapan kualitas sumber daya manusia yang berorientasi pada pasar tenaga kerja	masyarakat Kota Probolinggo	1 Orang	43,600,000	DINAS KESEHATAN PENGENDALIAN PENDUDUK DAN KB



Penetapan Perubahan Rencana Kerja Pemerintah Daerah (RKPD) Kota Probolinggo Tahun 2023																						
Kode					Urusan/ Bidang Urusan/ Program/ Kegiatan/ Sub Kegiatan	Indikator Program/ Kegiatan/ Sub Kegiatan	Target Akhir Periode RPJMD	Realisasi Capaian RKPD Tahun 2021	Prakiraan Capaian Target RKPD Tahun 2022	Capaian Kinerja dan Kerangka Pendanaan							Kelompok Sasaran	Prakiraan Maju Rencana Tahun 2024		Perangkat Daerah Penanggung Jawab		
										Target 2023		Pagu Indikatif			Lokasi	Sumber Dana		Prioritas			Target	Pagu Indikatif
										Semula	Menjadi	RKPD 2023	APBD 2023	RKPD 2023 Perubahan				Nasional	Daerah			
1	02	02	2.02	13	Pengelolaan Pelayanan Kesehatan bagi Penduduk pada Kondisi Kejadian Luar Biasa (KLB)	Jumlah Dokumen Hasil Pengelolaan Pelayanan Kesehatan bagi Penduduk pada Kondisi Kejadian Luar Biasa (KLB) Sesuai Standar				1 Dokumen	1 Dokumen	36,200,000	31,200,000	57,170,000	Kota Probolinggo, Semua Kecamatan, Semua Kelurahan	Dana Transfer Umum- Dana Bagi Hasil Pajak Rokok- Pelayanan Kesehatan DBH Cukai Hasil Tembakau (CHT)	Meningkatkan Sumber Daya Manusia Yang Berkualitas Dan Berdaya Saing	3. Pemantapan kualitas sumber daya manusia yang berorientasi pada pasar tenaga kerja	masyarakat Kota Probolinggo	1 Dokumen	62,170,000	DINAS KESEHATAN PENGENDALIAN PENDUDUK DAN KB
1	02	02	2.02	14	Pengelolaan Pelayanan Kesehatan bagi Penduduk Terdampak Krisis Kesehatan Akibat Bencana dan/atau Berpotensi Bencana	Jumlah Dokumen Hasil Pengelolaan Pelayanan Kesehatan bagi Penduduk Terdampak Krisis Kesehatan Akibat Bencana dan/atau Berpotensi Bencana Sesuai Standar				8 Dokumen	8 Dokumen	10,000,000	10,000,000	10,000,000	Kota Probolinggo, Semua Kecamatan, Semua Kelurahan	Pajak Rokok- Pelayanan Kesehatan	Meningkatkan Sumber Daya Manusia Yang Berkualitas Dan Berdaya Saing	3. Pemantapan kualitas sumber daya manusia yang berorientasi pada pasar tenaga kerja	masyarakat Kota Probolinggo	8 Dokumen	10,000,000	DINAS KESEHATAN PENGENDALIAN PENDUDUK DAN KB
1	02	02	2.02	15	Pengelolaan Pelayanan Kesehatan Gizi Masyarakat	Jumlah Dokumen Hasil Pengelolaan Pelayanan Kesehatan Gizi Masyarakat				1 Dokumen	1 Dokumen	40,610,000	316,610,000	536,241,500	Semua Kab/Kota, Semua Kecamatan, Semua Kelurahan	Dana Transfer Umum- Dana Bagi Hasil Pajak Rokok- Pelayanan Kesehatan	Meningkatkan Sumber Daya Manusia Yang Berkualitas Dan Berdaya Saing	3. Pemantapan kualitas sumber daya manusia yang berorientasi pada pasar tenaga kerja	masyarakat Kota Probolinggo	1 Dokumen	24,510,000	DINAS KESEHATAN PENGENDALIAN PENDUDUK DAN KB
1	02	02	2.02	16	Pengelolaan Pelayanan Kesehatan Kerja dan Olahraga	Jumlah Dokumen Hasil Pengelolaan Pelayanan Kesehatan Kerja dan Olahraga				1 Dokumen	1 Dokumen	5,000,000	22,110,000	22,110,000	Kota Probolinggo, Semua Kecamatan, Semua Kelurahan	Dana Transfer Umum- Dana Bagi Hasil	Meningkatkan Sumber Daya Manusia Yang Berkualitas Dan Berdaya Saing	3. Pemantapan kualitas sumber daya manusia yang berorientasi pada pasar tenaga kerja	masyarakat Kota Probolinggo	1 Dokumen	5,000,000	DINAS KESEHATAN PENGENDALIAN PENDUDUK DAN KB
1	02	02	2.02	17	Pengelolaan Pelayanan Kesehatan Lingkungan	Jumlah Dokumen Hasil Pengelolaan Pelayanan Kesehatan Lingkungan				1 Dokumen	1 Dokumen	35,642,000	35,642,000	423,544,650	Kota Probolinggo, Semua Kecamatan, Semua Kelurahan	Dana Transfer Umum- Dana Bagi Hasil DBH Cukai Hasil Tembakau (CHT) DAK Non Fisik- BOKKB- BOK	Meningkatkan Sumber Daya Manusia Yang Berkualitas Dan Berdaya Saing	3. Pemantapan kualitas sumber daya manusia yang berorientasi pada pasar tenaga kerja	masyarakat Kota Probolinggo	1 Dokumen	385,642,000	DINAS KESEHATAN PENGENDALIAN PENDUDUK DAN KB



Penetapan Perubahan Rencana Kerja Pemerintah Daerah (RKPD) Kota Probolinggo Tahun 2023																						
Kode					Urusan/ Bidang Urusan/ Program/ Kegiatan/ Sub Kegiatan	Indikator Program/ Kegiatan/ Sub Kegiatan	Target Akhir Periode RPJMD	Realisasi Capaian RKPD Tahun 2021	Prakiraan Capaian Target RKPD Tahun 2022	Capaian Kinerja dan Kerangka Pendanaan								Kelompok Sasaran	Prakiraan Maju Rencana Tahun 2024		Perangkat Daerah Penanggung Jawab	
										Target 2023		Pagu Indikatif			Lokasi	Sumber Dana	Prioritas		Target	Pagu Indikatif		
										Semula	Menjadi	RKPD 2023	APBD 2023	RKPD 2023 Perubahan			Nasional					Daerah
1	02	02	2.02	18	Pengelolaan Pelayanan Promosi Kesehatan	Jumlah Dokumen Hasil Pengelolaan Pelayanan Promosi Kesehatan					0 Dokumen	0	0	57,124,200	Kota Probolinggo Semua Kecamatan, Semua Kelurahan	DAK Non Fisik- BOKKB- BOK		3. Pemantapan kualitas sumber daya manusia yang berorientasi pada pasar tenaga kerja	masyarakat Kota Probolinggo	0 Dokumen	57,124,200	DINAS KESEHATAN PENGENDALIAN PENDUDUK DAN KB
1	02	02	2.02	19	Pengelolaan Pelayanan Kesehatan Tradisional, Akupuntur, Asuhan Mandiri, dan Tradisional Lainnya	Jumlah Dokumen Hasil Pengelolaan Pelayanan Kesehatan Tradisional, Akupuntur, Asuhan Mandiri dan Tradisional Lainnya				6 Dokumen	6 Dokumen	5,000,000	5,000,000	5,000,000	Kota Probolinggo Semua Kecamatan, Semua Kelurahan	Pajak Rokok- Pelayanan Kesehatan	Meningkatkan Sumber Daya Manusia Yang Berkualitas Dan Berdaya Saing	3. Pemantapan kualitas sumber daya manusia yang berorientasi pada pasar tenaga kerja	masyarakat Kota Probolinggo	6 Dokumen	5,000,000	DINAS KESEHATAN PENGENDALIAN PENDUDUK DAN KB
1	02	02	2.02	20	Pengelolaan Surveilans Kesehatan	Jumlah Dokumen Hasil Pengelolaan Surveilans Kesehatan				1 Dokumen	1 Dokumen	5,000,000	50,963,100	11,800,000	Kota Probolinggo Semua Kecamatan, Semua Kelurahan	Pajak Rokok- Pelayanan Kesehatan DAK Non Fisik- BOKKB- BOK	Meningkatkan Sumber Daya Manusia Yang Berkualitas Dan Berdaya Saing	3. Pemantapan kualitas sumber daya manusia yang berorientasi pada pasar tenaga kerja	masyarakat Kota Probolinggo	1 Dokumen	50,963,100	DINAS KESEHATAN PENGENDALIAN PENDUDUK DAN KB
1	02	02	2.02	21	Pengelolaan Pelayanan Kesehatan Orang dengan Masalah Kesehatan Jiwa (ODMK)	Jumlah Orang dengan Masalah Kejiwaan (ODMK) yang Mendapatkan Pelayanan Kesehatan					0 Orang	0	0	21,408,100	Kota Probolinggo Semua Kecamatan, Semua Kelurahan	DAK Non Fisik- BOKKB- BOK		3. Pemantapan kualitas sumber daya manusia yang berorientasi pada pasar tenaga kerja	masyarakat Kota Probolinggo	0 Orang	21,408,100	DINAS KESEHATAN PENGENDALIAN PENDUDUK DAN KB
1	02	02	2.02	22	Pengelolaan Pelayanan Kesehatan Jiwa dan NAPZA	Jumlah Penyalahguna NAPZA yang Mendapatkan Pelayanan Kesehatan				1 Orang	1 Orang	5,000,000	5,000,000	5,000,000	Kota Probolinggo Semua Kecamatan, Semua Kelurahan	Pajak Rokok- Pelayanan Kesehatan	Meningkatkan Sumber Daya Manusia Yang Berkualitas Dan Berdaya Saing	3. Pemantapan kualitas sumber daya manusia yang berorientasi pada pasar tenaga kerja	masyarakat Kota Probolinggo	1 Orang	5,000,000	DINAS KESEHATAN PENGENDALIAN PENDUDUK DAN KB



Penetapan Perubahan Rencana Kerja Pemerintah Daerah (RKPD) Kota Probolinggo Tahun 2023																						
Kode					Urusan/ Bidang Urusan/ Program/ Kegiatan/ Sub Kegiatan	Indikator Program/ Kegiatan/ Sub Kegiatan	Target Akhir Periode RPJMD	Realisasi Capaian RKPD Tahun 2021	Prakiraan Capaian Target RKPD Tahun 2022	Capaian Kinerja dan Kerangka Pendanaan							Kelompok Sasaran	Prakiraan Maju Rencana Tahun 2024		Perangkat Daerah Penanggung Jawab		
										Target 2023		Pagu Indikatif			Lokasi	Sumber Dana		Prioritas			Target	Pagu Indikatif
										Semula	Menjadi	RKPD 2023	APBD 2023	RKPD 2023 Perubahan				Nasional	Daerah			
1	02	02	2.02	25	Pelayanan Kesehatan Penyakit Menular dan Tidak Menular	Jumlah Dokumen Hasil Pelayanan Kesehatan Penyakit Menular dan Tidak Menular				1 Dokumen	1 Dokumen	950,980,000	1,071,947,750	1,636,207,850	Kota Probolinggo, Semua Kecamatan, Semua Kelurahan	Dana Transfer Umum- Dana Bagi Hasil Pajak Rokok- Pelayanan Kesehatan DBH Cukai Hasil Tembakau (CHT) DAK Non Fisik- BOKKB- BOK Dana Insentif Daerah	Meningkatkan Sumber Daya Manusia Yang Berkualitas Dan Berdaya Saing	3. Pemantapan kualitas sumber daya manusia yang berorientasi pada pasar tenaga kerja	masyarakat Kota Probolinggo	1 Dokumen	764,547,750	DINAS KESEHATAN PENGENDALIAN PENDUDUK DAN KB
1	02	02	2.02	26	Pengelolaan Jaminan Kesehatan Masyarakat	Jumlah Dokumen Hasil Pengelolaan Jaminan Kesehatan Masyarakat				1 Dokumen	1 Dokumen	28,535,790,000	28,535,790,000	41,240,569,708	Kota Probolinggo, Semua Kecamatan, Semua Kelurahan	Pajak Rokok Dana Transfer Umum- Dana Bagi Hasil DBH Cukai Hasil Tembakau (CHT)	Meningkatkan Sumber Daya Manusia Yang Berkualitas Dan Berdaya Saing	3. Pemantapan kualitas sumber daya manusia yang berorientasi pada pasar tenaga kerja	masyarakat Kota Probolinggo	1 Dokumen	46,118,007,732	DINAS KESEHATAN PENGENDALIAN PENDUDUK DAN KB
1	02	02	2.02	27	Deteksi Dini Penyalahgunaan NAPZA di Fasyankes dan Sekolah	Jumlah Orang yang Menerima Layanan Deteksi Dini Penyalahgunaan NAPZA di Fasilitas Pelayanan Kesehatan (Fasyankes) dan Sekolah				1 Orang	1 Orang	11,600,000	11,600,000	11,600,000	Kota Probolinggo, Semua Kecamatan, Semua Kelurahan	Pajak Rokok- Pelayanan Kesehatan	Meningkatkan Sumber Daya Manusia Yang Berkualitas Dan Berdaya Saing	3. Pemantapan kualitas sumber daya manusia yang berorientasi pada pasar tenaga kerja	masyarakat Kota Probolinggo	1 Orang	11,600,000	DINAS KESEHATAN PENGENDALIAN PENDUDUK DAN KB
1	02	02	2.02	29	Penyelenggaraan Kabupaten/Kota Sehat	Jumlah Dokumen Hasil Penyelenggaraan Kabupaten/Kota Sehat				1 Dokumen	1 Dokumen	48,400,000	38,400,000	48,000,000	Kota Probolinggo, Semua Kecamatan, Semua Kelurahan	Dana Transfer Umum- Dana Bagi Hasil Pajak Rokok- Pelayanan Kesehatan	Meningkatkan Sumber Daya Manusia Yang Berkualitas Dan Berdaya Saing	3. Pemantapan kualitas sumber daya manusia yang berorientasi pada pasar tenaga kerja	masyarakat Kota Probolinggo	1 Dokumen	38,400,000	DINAS KESEHATAN PENGENDALIAN PENDUDUK DAN KB
1	02	02	2.02	34	Operasional Pelayanan Fasilitas Kesehatan Lainnya	Jumlah Dokumen Operasional Pelayanan Fasilitas Kesehatan Lainnya				1 Dokumen	1 Dokumen	42,399,000	42,399,000	42,399,000	Semua Kab/Kota, Semua Kecamatan, Semua Kelurahan	Dana Transfer Umum- Dana Bagi Hasil	Meningkatkan Sumber Daya Manusia Yang Berkualitas Dan Berdaya Saing	3. Pemantapan kualitas sumber daya manusia yang berorientasi pada pasar tenaga kerja	masyarakat Kota Probolinggo	1 Dokumen	42,399,000	DINAS KESEHATAN PENGENDALIAN PENDUDUK DAN KB



Penetapan Perubahan Rencana Kerja Pemerintah Daerah (RKPD) Kota Probolinggo Tahun 2023																						
Kode					Urusan/ Bidang Urusan/ Program/ Kegiatan/ Sub Kegiatan	Indikator Program/ Kegiatan/ Sub Kegiatan	Target Akhir Periode RPJMD	Realisasi Capaian RKPD Tahun 2021	Prakiraan Capaian Target RKPD Tahun 2022	Capaian Kinerja dan Kerangka Pendanaan								Kelompok Sasaran	Prakiraan Maju Rencana Tahun 2024		Perangkat Daerah Penanggung Jawab	
										Target 2023		Pagu Indikatif			Lokasi	Sumber Dana	Prioritas		Target	Pagu Indikatif		
										Semula	Menjadi	RKPD 2023	APBD 2023	RKPD 2023 Perubahan			Nasional					Daerah
1	02	02	2.02	37	Pelaksanaan Kewaspadaan Dini dan Respon Wabah	Jumlah Dokumen Hasil Pelaksanaan Kewaspadaan Dini dan Respon Wabah				1 Dokumen	1 Dokumen	5,000,000	5,000,000	5,000,000	Kota Probolinggo Semua Kecamatan, Semua Kelurahan	Pendapatan Bagi Hasil Pajak Rokok- Pelayanan Kesehatan	Meningkatkan Sumber Daya Manusia Yang Berkualitas Dan Berdaya Saing	3. Pemantapan kualitas sumber daya manusia yang berorientasi pada pasar tenaga kerja	masyarakat Kota Probolinggo	1 Dokumen	5,000,000	DINAS KESEHATAN PENGENDALIAN PENDUDUK DAN KB
1	02	02	2.02	38	Penyediaan dan Pengelolaan Sistem Penanganan Gawat Darurat Terpadu (SPGDT)	Jumlah Public Safety Center (PSC 119) Tersediaan, Terkelolaan dan Terintegrasi Dengan Rumah Sakit Dalam Satu Sistem Penanganan Gawat Darurat Terpadu (SPGDT)				1 Unit	1 Unit	30,000,000	30,000,000	50,000,000	Kota Probolinggo Semua Kecamatan, Semua Kelurahan	Dana Transfer Umum- Dana Bagi Hasil Pajak Rokok- Pelayanan Kesehatan	Meningkatkan Sumber Daya Manusia Yang Berkualitas Dan Berdaya Saing	3. Pemantapan kualitas sumber daya manusia yang berorientasi pada pasar tenaga kerja	masyarakat Kota Probolinggo	1 Unit	40,000,000	DINAS KESEHATAN PENGENDALIAN PENDUDUK DAN KB
1	02	02	2.04		Penerbitan Izin Rumah Sakit Kelas C, D dan Fasilitas Pelayanan Kesehatan Tingkat Daerah Kabupaten/Kota	Persentase Rekomendasi Ijin Operasional Fasilitas Pelayanan kesehatan dasar dan rujukan yang di diterbitkan sesuai ketentuan	%		%	100 %	100 %	1,441,012,000	1,435,212,000	1,959,960,000					100 %	1,535,212,000		
1	02	02	2.04	01	Pengendalian dan Pengawasan serta Tindak Lanjut Pengawasan Perizinan Rumah Sakit Kelas C, D dan Fasilitas Pelayanan Kesehatan Lainnya	Jumlah Rumah Sakit Kelas C, D dan Fasilitas Pelayanan Kesehatan yang Dikendalikan, Diawasi dan Ditindaklanjuti Perizinannya				10 Unit	10 Unit	5,000,000	5,000,000	5,000,000	Kota Probolinggo Semua Kecamatan, Semua Kelurahan	Pajak Rokok- Pelayanan Kesehatan	Meningkatkan Sumber Daya Manusia Yang Berkualitas Dan Berdaya Saing	3. Pemantapan kualitas sumber daya manusia yang berorientasi pada pasar tenaga kerja	masyarakat Kota Probolinggo	10 Unit	5,000,000	DINAS KESEHATAN PENGENDALIAN PENDUDUK DAN KB
1	02	02	2.04	03	Peningkatan Mutu Pelayanan Fasilitas Kesehatan	Jumlah Fasilitas Kesehatan yang Dilakukan Pengukuran Indikator Nasional Mutu (INM) Pelayanan kesehatan				8 Unit	8 Unit	1,436,012,000	1,430,212,000	1,954,960,000	Kota Probolinggo Semua Kecamatan, Semua Kelurahan	Dana Transfer Umum- Dana Bagi Hasil Pajak Rokok DBH Cukai Hasil Tembakau (CHT) Dana Insentif Daerah	Meningkatkan Sumber Daya Manusia Yang Berkualitas Dan Berdaya Saing	3. Pemantapan kualitas sumber daya manusia yang berorientasi pada pasar tenaga kerja	masyarakat Kota Probolinggo	8 Unit	1,530,212,000	DINAS KESEHATAN PENGENDALIAN PENDUDUK DAN KB
1	02	03			PROGRAM PENINGKATAN KAPASITAS SUMBER DAYA MANUSIA KESEHATAN	Persentase Sumber Daya Manusia Kesehatan yang memenuhi standar kompetensi	%		%	80 %	80 %	65,000,000	892,527,000	708,316,067					80 %	1,089,894,000		



Penetapan Perubahan Rencana Kerja Pemerintah Daerah (RKPD) Kota Probolinggo Tahun 2023																						
Kode					Urusan/ Bidang Urusan/ Program/ Kegiatan/ Sub Kegiatan	Indikator Program/ Kegiatan/ Sub Kegiatan	Target Akhir Periode RPJMD	Realisasi Capaian RKPD Tahun 2021	Prakiraan Capaian Target RKPD Tahun 2022	Capaian Kinerja dan Kerangka Pendanaan							Kelompok Sasaran	Prakiraan Maju Rencana Tahun 2024		Perangkat Daerah Penanggung Jawab		
										Target 2023		Pagu Indikatif			Lokasi	Sumber Dana		Prioritas			Target	Pagu Indikatif
										Semula	Menjadi	RKPD 2023	APBD 2023	RKPD 2023 Perubahan				Nasional	Daerah			
1	02	03	2.01		Pemberian Izin Praktik Tenaga Kesehatan di Wilayah Kabupaten/Kota	Persentase Rekomendasi Ijin Tenaga Kesehatan yang di terbitkan sesuai ketentuan	%		%	90 %	90 %	10,000,000	10,000,000	10,000,000						90 %	10,000,000	
1	02	03	2.01	02	Pembinaan dan Pengawasan Tenaga Kesehatan serta Tindak Lanjut Perizinan Praktik Tenaga Kesehatan	Jumlah Dokumen Hasil Pembinaan dan Pengawasan Tenaga Kesehatan serta Tindak Lanjut Perizinan Praktik Tenaga Kesehatan				465 Dokumen	465 Dokumen	10,000,000	10,000,000	10,000,000	Kota Probolinggo Semua Kecamatan, Semua Kelurahan	Pajak Rokok- Pelayanan Kesehatan	Meningkatkan Sumber Daya Manusia Yang Berkualitas Dan Berdaya Saing	3. Pemantapan kualitas sumber daya manusia yang berorientasi pada pasar tenaga kerja	pelayanan kesehatan yang berkualitas pada masyarakat	465 Dokumen	10,000,000	DINAS KESEHATAN PENGENDALIAN PENDUDUK DAN KB
1	02	03	2.02		Perencanaan Kebutuhan dan Pendayagunaan Sumber Daya Manusia Kesehatan untuk UKP dan UKM di Wilayah Kabupaten/Kota	Persentase Pemenuhan Kebutuhan dan Penempatan SDM Kesehatan sesuai standart	%		%	80 %	80 %	55,000,000	55,000,000	73,894,067						80 %	1,079,894,000	
1	02	03	2.02	01	Perencanaan dan Distribusi serta Pemerataan Sumber Daya Manusia Kesehatan	Jumlah Dokumen Hasil Perencanaan dan Distribusi serta Pemerataan Sumber Daya Manusia Kesehatan				1 Dokumen	1 Dokumen	5,000,000	5,000,000	5,000,000	Kota Probolinggo Semua Kecamatan, Semua Kelurahan	Pajak Rokok- Pelayanan Kesehatan	Meningkatkan Sumber Daya Manusia Yang Berkualitas Dan Berdaya Saing	3. Pemantapan kualitas sumber daya manusia yang berorientasi pada pasar tenaga kerja	pelayanan kesehatan yang berkualitas pada masyarakat	1 Dokumen	5,000,000	DINAS KESEHATAN PENGENDALIAN PENDUDUK DAN KB
1	02	03	2.02	02	Pemenuhan Kebutuhan Sumber Daya Manusia Kesehatan Sesuai Standar	Jumlah Sumber Daya Manusia Kesehatan yang Memenuhi Standar di Fasilitas Pelayanan Kesehatan (Fasyankes)				24 Orang	24 Orang	50,000,000	50,000,000	50,000,000	Kota Probolinggo Semua Kecamatan, Semua Kelurahan	Dana Transfer Umum- Dana Bagi Hasil	Meningkatkan Sumber Daya Manusia Yang Berkualitas Dan Berdaya Saing		pelayanan kesehatan yang berkualitas pada masyarakat	24 Orang	1,056,000,000	DINAS KESEHATAN PENGENDALIAN PENDUDUK DAN KB
1	02	03	2.02	03	Pembinaan dan Pengawasan Sumber Daya Manusia Kesehatan	Jumlah Dokumen Hasil Pembinaan dan Pengawasan Sumber Daya Manusia Kesehatan				0 Dokumen	0	0	0	18,894,067	Kota Probolinggo Semua Kecamatan, Semua Kelurahan	DAK Non Fisik- BOKKB- BOK		3. Pemantapan kualitas sumber daya manusia yang berorientasi pada pasar tenaga kerja	pelayanan kesehatan yang berkualitas pada masyarakat	0 Dokumen	18,894,000	DINAS KESEHATAN PENGENDALIAN PENDUDUK DAN KB
1	02	03	2.03		Pengembangan Mutu dan Peningkatan Kompetensi Teknis Sumber Daya Manusia Kesehatan Tingkat Daerah Kabupaten/Kota							0	827,527,000	624,422,000							0	



Penetapan Perubahan Rencana Kerja Pemerintah Daerah (RKPD) Kota Probolinggo Tahun 2023																						
Kode					Urusan/ Bidang Urusan/ Program/ Kegiatan/ Sub Kegiatan	Indikator Program/ Kegiatan/ Sub Kegiatan	Target Akhir Periode RPJMD	Realisasi Capaian RKPD Tahun 2021	Prakiraan Capaian Target RKPD Tahun 2022	Capaian Kinerja dan Kerangka Pendanaan								Kelompok Sasaran	Prakiraan Maju Rencana Tahun 2024		Perangkat Daerah Penanggung Jawab	
										Target 2023		Pagu Indikatif			Lokasi	Sumber Dana	Prioritas		Target	Pagu Indikatif		
										Semula	Menjadi	RKPD 2023	APBD 2023	RKPD 2023 Perubahan			Nasional					Daerah
1	02	03	2.03	01	Pengembangan Mutu dan Peningkatan Kompetensi Teknis Sumber Daya Manusia Kesehatan Tingkat Daerah Kabupaten/Kota	Jumlah Sumber Daya Manusia Kesehatan Tingkat Daerah Kabupaten/Kota yang Ditingkatkan Mutu dan Kompetensinya				100 Orang	100 Orang	0	827,527,000	624,422,000	Kota Probolinggo, Semua Kecamatan, Semua Kelurahan	Dana Transfer Umum-Dana Bagi Hasil DAK Non Fisik-BOKKB-BOK	3. Pemantapan kualitas sumber daya manusia yang berorientasi pada pasar tenaga kerja 3. Pemantapan kualitas sumber daya manusia yang berorientasi pada pasar tenaga kerja		100 Orang	0	DINAS KESEHATAN PENGENDALIAN PENDUDUK DAN KB	
1	02	04			PROGRAM SEDIAAN FARMASI, ALAT KESEHATAN DAN MAKANAN MINUMAN	Persentase Fasilitasi Perijinan Sarana Kefarmasian, Toko Alkes, Optik, UMOT, Produksi serta Pengelolaan Makanan dan Minuman yang terlaksana sesuai standar	%		%	85 %	85 %	65,642,000	577,592,687	498,932,000				85 %	518,204,067			
1	02	04	2.01		Pemberian Izin Apotek, Toko Obat, Toko Alat Kesehatan dan Optikal, Usaha Mikro Obat Tradisional (UMOT)	Persentase Rekomendasi Ijin Operasional Fasilitas Pelayanan kesehatan yang di terbitkan sesuai ketentuan	%		%	90 %	90 %	30,042,000	112,666,037	82,840,000				90 %	103,512,067			
1	02	04	2.01	01	Pengendalian dan Pengawasan serta Tindak Lanjut Pengawasan Perizinan Apotek, Toko Obat, Toko Alat Kesehatan, dan Optikal, Usaha Mikro Obat Tradisional (UMOT)	Jumlah Dokumen Hasil Pengendalian dan Pengawasan serta Tindak Lanjut Pengawasan Perizinan Apotek, Toko Obat, Toko Alat Kesehatan, dan Optikal, Usaha Mikro Obat Tradisional (UMOT)				50 Dokumen	50 Dokumen	25,042,000	43,936,037	14,110,000	Kota Probolinggo, Semua Kecamatan, Semua Kelurahan	Dana Transfer Umum-Dana Bagi Hasil Pajak Rokok-Pelayanan Kesehatan	Meningkatkan Sumber Daya Manusia Yang Berkualitas Dan Berdaya Saing	3. Pemantapan kualitas sumber daya manusia yang berorientasi pada pasar tenaga kerja	masyarakat yang mandiri dan hidup sehat	50 Dokumen	34,782,067	DINAS KESEHATAN PENGENDALIAN PENDUDUK DAN KB
1	02	04	2.01	02	Penyediaan dan Pengelolaan Data Perizinan dan Tindak Lanjut Pengawasan Izin Apotek, Toko Obat, Toko Alat Kesehatan, dan Optikal, Usaha Mikro Obat Tradisional (UMOT)	Jumlah Apotek, Toko Obat, Toko Alat Kesehatan, dan Optikal, Usaha Mikro Obat Tradisional (UMOT) yang Dikendalikan dan Diawasi dalam rangka Penerbitan dan Tindak Lanjut Penerbitan Izin Apotek, Toko Obat, Toko Alat Kesehatan, dan Optikal, Usaha Mikro Obat Tradisional (UMOT)				30 Sarana	30 Sarana	0	63,730,000	63,730,000	Kota Probolinggo, Semua Kecamatan, Semua Kelurahan	DAK Non Fisik-BOKKB-Pengawasan Obat dan Makanan	3. Pemantapan kualitas sumber daya manusia yang berorientasi pada pasar tenaga kerja	masyarakat yang mandiri dan hidup sehat	30 Sarana	63,730,000	DINAS KESEHATAN PENGENDALIAN PENDUDUK DAN KB	



Penetapan Perubahan Rencana Kerja Pemerintah Daerah (RKPD) Kota Probolinggo Tahun 2023																						
Kode					Urusan/ Bidang Urusan/ Program/ Kegiatan/ Sub Kegiatan	Indikator Program/ Kegiatan/ Sub Kegiatan	Target Akhir Periode RPJMD	Realisasi Capaian RKPD Tahun 2021	Prakiraan Capaian Target RKPD Tahun 2022	Capaian Kinerja dan Kerangka Pendanaan								Kelompok Sasaran	Prakiraan Maju Rencana Tahun 2024		Perangkat Daerah Penanggung Jawab	
										Target 2023		Pagu Indikatif			Lokasi	Sumber Dana	Prioritas		Target	Pagu Indikatif		
										Semula	Menjadi	RKPD 2023	APBD 2023	RKPD 2023 Perubahan			Nasional					Daerah
1	02	04	2.01	03	Fasilitasi Pemenuhan Komitmen Izin Apotek, Toko Obat, Toko Alat Kesehatan, dan Optikal, Usaha Mikro Obat Tradisional (UMOT)	Jumlah Apotek, Toko Obat, Toko Alat Kesehatan, dan Optikal, Usaha Mikro Obat Tradisional (UMOT) yang Memenuhi Komitmen Izin				50 Sarana	50 Sarana	5,000,000	5,000,000	5,000,000	Kota Probolinggo Semua Kecamatan Semua Kelurahan	Pajak Rokok- Pelayanan Kesehatan	Meningkatkan Sumber Daya Manusia Yang Berkualitas Dan Berdaya Saing	3. Pemantapan kualitas sumber daya manusia yang berorientasi pada pasar tenaga kerja	masyarakat yang mandiri dan hidup sehat	50 Sarana	5,000,000	DINAS KESEHATAN PENGENDALIAN PENDUDUK DAN KB
1	02	04	2.03		<b>Penerbitan Sertifikat Produksi Pangan Industri Rumah Tangga dan Nomor P-IRT sebagai Izin Produksi, untuk Produk Makanan Minuman Tertentu yang Dapat Diproduksi oleh Industri Rumah Tangga</b>	Persentase rekomendasi produksi pangan industri rumah tangga yang diterbitkan sesuai ketentuan	%		%	85 %	85 %	14,200,000	244,650,000	244,650,000					85 %	244,650,000		
1	02	04	2.03	01	Pengendalian dan Pengawasan serta Tindak Lanjut Pengawasan Sertifikat Produksi Pangan Industri Rumah Tangga dan Nomor P-IRT sebagai Izin Produksi, untuk Produk Makanan Minuman Tertentu yang Dapat Diproduksi oleh Industri Rumah Tangga	Jumlah Dokumen Hasil Pengendalian dan Pengawasan serta Tindak Lanjut Pengawasan Sertifikat Produksi Pangan Industri Rumah Tangga dan Nomor P-IRT sebagai Izin Produksi, untuk Produk Makanan Minuman Tertentu yang Dapat Diproduksi oleh Industri Rumah Tangga				1 Dokumen	1 Dokumen	14,200,000	244,650,000	244,650,000	Kota Probolinggo Semua Kecamatan Semua Kelurahan	Pajak Rokok- Pelayanan Kesehatan DAK Non Fisik- BOKKB- Pengawasan Obat dan Makanan	Meningkatkan Sumber Daya Manusia Yang Berkualitas Dan Berdaya Saing	3. Pemantapan kualitas sumber daya manusia yang berorientasi pada pasar tenaga kerja	masyarakat yang mandiri dan hidup sehat	1 Dokumen	244,650,000	DINAS KESEHATAN PENGENDALIAN PENDUDUK DAN KB
1	02	04	2.04		<b>Penerbitan Sertifikat Laik Higiene Sanitasi Tempat Pengelolaan Makanan (TPM) antara lain Jasa Boga, Rumah Makan/Restoran dan Depot Air Minum (DAM)</b>	Persentase rekomendasi TPM dan DAM yang diterbitkan sesuai ketentuan  Persentase rekomendasi TPM dan DAM yang diterbitkan sesuai ketentuan	%  %		%  %	85 %  90 %	85 %  90 %	11,400,000	60,234,650	11,400,000					85 %  90 %	10,000,000		



Penetapan Perubahan Rencana Kerja Pemerintah Daerah (RKPD) Kota Probolinggo Tahun 2023																						
Kode					Urusan/ Bidang Urusan/ Program/ Kegiatan/ Sub Kegiatan	Indikator Program/ Kegiatan/ Sub Kegiatan	Target Akhir Periode RPJMD	Realisasi Capaian RKPD Tahun 2021	Prakiraan Capaian Target RKPD Tahun 2022	Capaian Kinerja dan Kerangka Pendanaan							Kelompok Sasaran	Prakiraan Maju Rencana Tahun 2024		Perangkat Daerah Penanggung Jawab		
										Target 2023		Pagu Indikatif			Lokasi	Sumber Dana		Prioritas			Target	Pagu Indikatif
										Semula	Menjadi	RKPD 2023	APBD 2023	RKPD 2023 Perubahan				Nasional	Daerah			
1	02	04	2.04	01	Pengendalian dan Pengawasan serta Tindak Lanjut Pengawasan Penerbitan Sertifikat Laik Higiene Sanitasi Tempat Pengelolaan Makanan (TPM) antara lain Jasa Boga, Rumah Makan/Restoran dan Depot Air Minum (DAM)	Jumlah Dokumen Hasil Pengendalian dan Pengawasan serta Tindak Lanjut Pengawasan Penerbitan Sertifikat Laik Higiene Sanitasi Tempat Pengelolaan Makanan (TPM) antara lain Jasa Boga, Rumah Makan/Restoran dan Depot Air Minum (DAM)				1 Dokumen	1 Dokumen	11,400,000	60,234,650	11,400,000	Kota Probolinggo Semua Kecamatan, Semua Kelurahan	Pajak Rokok- Pelayanan Kesehatan	Meningkatkan Sumber Daya Manusia Yang Berkualitas Dan Berdaya Saing	3. Pemantapan kualitas sumber daya manusia yang berorientasi pada pasar tenaga kerja	masyarakat yang mandiri dan hidup sehat	1 Dokumen	10,000,000	DINAS KESEHATAN PENGENDALIAN PENDUDUK DAN KB
1	02	04	2.06		Pemeriksaan dan Tindak Lanjut Hasil Pemeriksaan Post Market pada Produksi dan Produk Makanan Minuman Industri Rumah Tangga	Persentase Industri Rumah Tangga yang mendapatkan fasilitasi pembinaan dan pengawasan	%		%	85 %	85 %	10,000,000	160,042,000	160,042,000						85 %	160,042,000	
1	02	04	2.06	01	Pemeriksaan Post Market pada Produk Makanan- Minuman Industri Rumah Tangga yang Beredar dan Pengawasan serta Tindak Lanjut Pengawasan	Jumlah Produk dan Sarana Produksi Makanan-Minuman Industri Rumah Tangga Beredar yang Dilakukan Pemeriksaan Post Market dalam rangka Tindak Lanjut Pengawasan				6 Unit	6 Unit	10,000,000	160,042,000	160,042,000	Kota Probolinggo Semua Kecamatan, Semua Kelurahan	Dana Transfer Umum- Dana Bagi Hasil DAK Non Fisik- BOKKB- Pengawasan Obat dan Makanan	Meningkatkan Sumber Daya Manusia Yang Berkualitas Dan Berdaya Saing	3. Pemantapan kualitas sumber daya manusia yang berorientasi pada pasar tenaga kerja	masyarakat yang mandiri dan hidup sehat	6 Unit	160,042,000	DINAS KESEHATAN PENGENDALIAN PENDUDUK DAN KB
1	02	05			PROGRAM PEMBERDAYAAN MASYARAKAT BIDANG KESEHATAN	Persentase Posyandu Puri di Kota Probolinggo	%		%	65 %	65 %	3,207,915,000	3,340,058,500	4,305,363,773						65 %	2,312,133,200	
1	02	05	2.01		Advokasi, Pemberdayaan, Kemitraan, Peningkatan Peran serta Masyarakat dan Lintas Sektor Tingkat Daerah Kabupaten/Kota	Persentase OPD dan Ormas yang menerapkan kebijakan Gernas sesuai ketentuan	%		%	80 %	80 %	5,000,000	76,450,000	131,906,473						80 %	21,200,000	



Penetapan Perubahan Rencana Kerja Pemerintah Daerah (RKPD) Kota Probolinggo Tahun 2023																						
Kode					Urusan/ Bidang Urusan/ Program/ Kegiatan/ Sub Kegiatan	Indikator Program/ Kegiatan/ Sub Kegiatan	Target Akhir Periode RPJMD	Realisasi Capaian RKPD Tahun 2021	Prakiraan Capaian Target RKPD Tahun 2022	Capaian Kinerja dan Kerangka Pendanaan							Kelompok Sasaran	Prakiraan Maju Rencana Tahun 2024		Perangkat Daerah Penanggung Jawab		
										Target 2023		Pagu Indikatif			Lokasi	Sumber Dana		Prioritas			Target	Pagu Indikatif
										Semula	Menjadi	RKPD 2023	APBD 2023	RKPD 2023 Perubahan				Nasional	Daerah			
1	02	05	2.01	01	Peningkatan Upaya Promosi Kesehatan, Advokasi, Kemitraan dan Pemberdayaan Masyarakat	Jumlah Dokumen Promosi Kesehatan, Advokasi, Kemitraan dan Pemberdayaan Masyarakat				5 Dokumen	5 Dokumen	5,000,000	76,450,000	131,906,473	Kota Probolinggo, Semua Kecamatan, Semua Kelurahan	Pajak Rokok- Pelayanan Kesehatan DAK Non Fisik- BOKKB- Pengawasan Obat dan Makanan Dana Insentif Daerah Bantuan Keuangan Khusus dari Pemerintah Provinsi	Meningkatkan Sumber Daya Manusia Yang Berkualitas Dan Berdaya Saing	3. Pemantapan kualitas sumber daya manusia yang berorientasi pada pasar tenaga kerja	masyarakat yang mandiri dan hidup sehat	5 Dokumen	21,200,000	DINAS KESEHATAN PENGENDALIAN PENDUDUK DAN KB
1	02	05	2.02		Pelaksanaan Sehat dalam rangka Promotif Preventif Tingkat Daerah Kabupaten/Kota	Persentase kegiatan GERMAS yang dilaksanakan sesuai ketentuan	%		%	80 %	80 %	21,200,000	128,126,200	86,200,000					80 %	126,926,200		
1	02	05	2.02	01	Penyelenggaraan Promosi Kesehatan dan Gerakan Hidup Bersih dan Sehat	Jumlah Dokumen Hasil Penyelenggaraan Promosi Kesehatan dan Gerakan Hidup Bersih dan Sehat				72 Dokumen	72 Dokumen	21,200,000	128,126,200	86,200,000	Kota Probolinggo, Semua Kecamatan, Semua Kelurahan	Dana Transfer Umum- Dana Bagi Hasil Pajak Rokok- Pelayanan Kesehatan DAK Non Fisik- BOKKB- BOK	Meningkatkan Sumber Daya Manusia Yang Berkualitas Dan Berdaya Saing	3. Pemantapan kualitas sumber daya manusia yang berorientasi pada pasar tenaga kerja	masyarakat yang mandiri dan hidup sehat	72 Dokumen	126,926,200	DINAS KESEHATAN PENGENDALIAN PENDUDUK DAN KB
1	02	05	2.03		Pengembangan dan Pelaksanaan Upaya Kesehatan Bersumber Daya Masyarakat (UKBM) Tingkat Daerah Kabupaten/Kota	Persentase UKBM yang aktif	%		%	65 %	65 %	3,181,715,000	3,135,482,300	4,087,257,300					65 %	2,164,007,000		



Penetapan Perubahan Rencana Kerja Pemerintah Daerah (RKPD) Kota Probolinggo Tahun 2023																						
Kode					Urusan/ Bidang Urusan/ Program/ Kegiatan/ Sub Kegiatan	Indikator Program/ Kegiatan/ Sub Kegiatan	Target Akhir Periode RPJMD	Realisasi Capaian RKPD Tahun 2021	Prakiraan Capaian Target RKPD Tahun 2022	Capaian Kinerja dan Kerangka Pendanaan							Kelompok Sasaran	Prakiraan Maju Rencana Tahun 2024		Perangkat Daerah Penanggung Jawab		
										Target 2023		Pagu Indikatif			Lokasi	Sumber Dana		Prioritas			Target	Pagu Indikatif
										Semula	Menjadi	RKPD 2023	APBD 2023	RKPD 2023 Perubahan				Nasional	Daerah			
1	02	05	2.03	01	Bimbingan Teknis dan Supervisi Pengembangan dan Pelaksanaan Upaya Kesehatan Bersumber Daya Masyarakat (UKBM)	Jumlah Dokumen Hasil Bimbingan Teknis dan Supervisi Upaya Kesehatan Bersumber Daya Masyarakat (UKBM)				10 Dokumen	10 Dokumen	3,181,715,000	3,135,482,300	4,087,257,300	Semua Kab/Kota, Semua Kecamatan, Semua Kelurahan	Pajak Rokok Dana Transfer Umum- Dana Bagi Hasil DAK Non Fisik- BOKKB- BOK Dana Insentif Daerah	Meningkatkan Sumber Daya Manusia Yang Berkualitas Dan Berdaya Saing	3. Pemantapan kualitas sumber daya manusia yang berorientasi pada pasar tenaga kerja 3. Pemantapan kualitas sumber daya manusia yang berorientasi pada pasar tenaga kerja	masyarakat yang mandiri dan hidup sehat	10 Dokumen	2,164,007,000	DINAS KESEHATAN PENGENDALIAN PENDUDUK DAN KB
2					URUSAN PEMERINTAHAN WAJIB YANG TIDAK BERKAITAN DENGAN PELAYANAN DASAR																	
2	14				URUSAN PEMERINTAHAN BIDANG PENGENDALIAN PENDUDUK DAN KELUARGA BERENCANA							1,125,093,900	4,943,864,900	5,005,364,900					7,398,857,100			
2	14	02			PROGRAM PENGENDALIAN PENDUDUK	Persentase ketersediaan data mikro keluarga yang sesuai ketentuan	%		%	90 %	90 %	8,000,000	1,004,200,000	123,300,000					90 %	1,024,400,000		
2	14	02	2.01		Pemaduan dan Sinkronisasi Kebijakan Pemerintah Daerah Provinsi dengan Pemerintah Daerah Kabupaten/Kota dalam rangka Pengendalian Kuantitas Penduduk	Persentase pendataan keluarga yang dilaksanakan	%		%	90 %	90 %	2,000,000	1,000,000	1,000,000					90 %	2,000,000		
2	14	02	2.01	02	Penyusunan dan Pemanfaatan Grand Design Pembangunan Kependudukan (GDPK) Tingkat Kabupaten/Kota	Jumlah Dokumen Penyusunan dan Pemanfaatan Grand Design Pembangunan Kependudukan (GDPK) Tingkat Kabupaten/Kota				1 Dokumen	1 Dokumen	2,000,000	1,000,000	1,000,000	Kota Probolinggo, Semua Kecamatan, Semua Kelurahan	Dana Transfer Umum- Dana Bagi Hasil	Meningkatkan Sumber Daya Manusia Yang Berkualitas Dan Berdaya Saing	3. Pemantapan kualitas sumber daya manusia yang berorientasi pada pasar tenaga kerja	masyarakat hidup sehat	1 Dokumen	2,000,000	DINAS KESEHATAN PENGENDALIAN PENDUDUK DAN KB
2	14	02	2.02		Pemetaan Perkiraan Pengendalian Penduduk Cakupan Daerah Kabupaten/Kota	Persentase KKBPK ( Kependudukan Keluarga Berencana Pembangunan Keluarga ) yang dilaporkan	%		%	90 %	90 %	6,000,000	1,003,200,000	122,300,000					90 %	1,022,400,000		
2	14	02	2.02	02	Penyediaan dan Pengolahan Data Kependudukan	Jumlah Dokumen Penyediaan dan Pengolahan Data Kependudukan				29 Dokumen	29 Dokumen	1,000,000	600,000	600,000	Kota Probolinggo, Semua Kecamatan, Semua Kelurahan	Dana Transfer Umum- Dana Bagi Hasil	Meningkatkan Sumber Daya Manusia Yang Berkualitas Dan Berdaya Saing	3. Pemantapan kualitas sumber daya manusia yang berorientasi pada pasar tenaga kerja	masyarakat hidup sehat	29 Dokumen	1,000,000	DINAS KESEHATAN PENGENDALIAN PENDUDUK DAN KB



Penetapan Perubahan Rencana Kerja Pemerintah Daerah (RKPD) Kota Probolinggo Tahun 2023																						
Kode					Urusan/ Bidang Urusan/ Program/ Kegiatan/ Sub Kegiatan	Indikator Program/ Kegiatan/ Sub Kegiatan	Target Akhir Periode RPJMD	Realisasi Capaian RKPD Tahun 2021	Prakiraan Capaian Target RKPD Tahun 2022	Capaian Kinerja dan Kerangka Pendanaan								Kelompok Sasaran	Prakiraan Maju Rencana Tahun 2024		Perangkat Daerah Penanggung Jawab	
										Target 2023		Pagu Indikatif			Lokasi	Sumber Dana	Prioritas		Target	Pagu Indikatif		
										Semula	Menjadi	RKPD 2023	APBD 2023	RKPD 2023 Perubahan			Nasional					Daerah
2	14	02	2.02	08	Membentuk Rumah Data Kependudukan di Kampung KB untuk Memperkuat Integrasi Program KKBPK di Sektor Lain	Jumlah Rumah Data Kependudukan di Kampung KB untuk Memperkuat Integrasi Program Bangga Kencana (Pembangunan Keluarga, Kependudukan, dan Keluarga Berencana) di Sektor Lain yang Dibentuk				7 Unit	7 Unit	2,000,000	1,000,000	8,500,000	Kota Probolinggo, Semua Kecamatan, Semua Kelurahan	Dana Transfer Umum-Dana Bagi Hasil	Meningkatkan Sumber Daya Manusia Yang Berkualitas Dan Berdaya Saing	3. Pemantapan kualitas sumber daya manusia yang berorientasi pada pasar tenaga kerja	masyarakat hidup sehat	7 Unit	2,000,000	DINAS KESEHATAN PENGENDALIAN PENDUDUK DAN KB
2	14	02	2.02	09	Pembinaan dan Pengawasan Penyelenggaraan Sistem Informasi Keluarga	Jumlah Laporan Pembinaan dan Pengawasan Penyelenggaraan Sistem Informasi Keluarga				1 Laporan	1 Laporan	0	1,000,000,000	64,200,000	Kota Probolinggo, Semua Kecamatan, Semua Kelurahan	DAK Non Fisik-BOKKB-BOKB		3. Pemantapan kualitas sumber daya manusia yang berorientasi pada pasar tenaga kerja	masyarakat hidup sehat	1 Laporan	1,000,000,000	DINAS KESEHATAN PENGENDALIAN PENDUDUK DAN KB
2	14	02	2.02	12	Pencatatan dan Pengumpulan Data Keluarga	Jumlah Laporan Pencatatan dan Pengumpulan Data Keluarga					1 Laporan	0	0	17,400,000	Kota Probolinggo, Semua Kecamatan, Semua Kelurahan	DAK Non Fisik-BOKKB-BOKB		3. Pemantapan kualitas sumber daya manusia yang berorientasi pada pasar tenaga kerja	masyarakat hidup sehat	1 Laporan	17,400,000	DINAS KESEHATAN PENGENDALIAN PENDUDUK DAN KB
2	14	02	2.02	13	Pengolahan dan Pelaporan Data Pengendalian Lapangan dan Pelayanan KB	Jumlah Dokumen Pengolahan dan Pelaporan Data Pengendalian Lapangan dan Pelayanan KB				50 Dokumen	50 Dokumen	1,000,000	600,000	30,600,000	Kota Probolinggo, Semua Kecamatan, Semua Kelurahan	Dana Transfer Umum-Dana Bagi Hasil DAK Non Fisik-BOKKB-BOKB	Meningkatkan Sumber Daya Manusia Yang Berkualitas Dan Berdaya Saing	3. Pemantapan kualitas sumber daya manusia yang berorientasi pada pasar tenaga kerja	masyarakat hidup sehat	50 Dokumen	0	DINAS KESEHATAN PENGENDALIAN PENDUDUK DAN KB
2	14	02	2.02	14	Pembinaan dan Pengawasan Pencatatan dan Pelaporan Program KKBPK	Jumlah Laporan Hasil Pelaksanaan Pembinaan dan Pengawasan				1 Laporan	1 Laporan	2,000,000	1,000,000	1,000,000	Kota Probolinggo, Semua Kecamatan, Semua Kelurahan	Dana Transfer Umum-Dana Bagi Hasil	Meningkatkan Sumber Daya Manusia Yang Berkualitas Dan Berdaya Saing	3. Pemantapan kualitas sumber daya manusia yang berorientasi pada pasar tenaga kerja	masyarakat hidup sehat	1 Laporan	2,000,000	DINAS KESEHATAN PENGENDALIAN PENDUDUK DAN KB
2	14	03			PROGRAM PEMBINAAN KELUARGA BERENCANA (KB)	Persentase kelompok pemberdayaan dan peningkatan keluarga sejahtera (KS) yang aktif melakukan kegiatan sesuai ketentuan	%		%	85 %	85 %	532,903,900	3,376,474,900	2,775,374,900						85 %	4,135,353,100	



Penetapan Perubahan Rencana Kerja Pemerintah Daerah (RKPD) Kota Probolinggo Tahun 2023																						
Kode					Urusan/ Bidang Urusan/ Program/ Kegiatan/ Sub Kegiatan	Indikator Program/ Kegiatan/ Sub Kegiatan	Target Akhir Periode RPJMD	Realisasi Capaian RKPD Tahun 2021	Prakiraan Capaian Target RKPD Tahun 2022	Capaian Kinerja dan Kerangka Pendanaan								Kelompok Sasaran	Prakiraan Maju Rencana Tahun 2024		Perangkat Daerah Penanggung Jawab	
										Target 2023		Pagu Indikatif			Lokasi	Sumber Dana	Prioritas		Target	Pagu Indikatif		
										Semula	Menjadi	RKPD 2023	APBD 2023	RKPD 2023 Perubahan			Nasional					Daerah
2	14	03	2.01		Pelaksanaan Advokasi, Komunikasi, Informasi dan Edukasi (KIE) Pengendalian Penduduk dan KB Sesuai Kearifan Budaya Lokal	Persentase KIE KKBPK yang dilaksanakan bagi kader PPKBD dan sub PPKBD	%		%	85 %	85 %	6,000,000	1,284,583,000	705,450,100					85 %	2,043,033,100		
2	14	03	2.01	01	Advokasi Program KKBPK kepada Stakeholders dan Mitra Kerja	Jumlah Organisasi yang Mendapatkan Advokasi Program Bangga Kencana (Pembangunan Keluarga, Kependudukan, dan Keluarga Berencana) kepada Stakeholders dan Mitra Kerja					36 Organisasi	0	0	120,000,100	Kota Probolinggo, Semua Kecamatan, Semua Kelurahan	DAK Non Fisik- BOKKB- BOKB		3. Pemantapan kualitas sumber daya manusia yang berorientasi pada pasar tenaga kerja	masyarakat hidup sehat	36 Organisasi	120,000,000	DINAS KESEHATAN PENGENDALIAN PENDUDUK DAN KB
2	14	03	2.01	02	Komunikasi, Informasi dan Edukasi (KIE) Program KKBPK Sesuai Kearifan Budaya Lokal	Jumlah Dokumen Komunikasi, Informasi dan Edukasi (KIE) Program Bangga Kencana (Pembangunan Keluarga, Kependudukan, dan Keluarga Berencana) Sesuai Kearifan Budaya Lokal				1 Dokumen	1 Dokumen	6,000,000	2,000,000	6,000,000	Kota Probolinggo, Semua Kecamatan, Semua Kelurahan	Dana Transfer Umum- Dana Bagi Hasil Pajak Rokok	Meningkatkan Sumber Daya Manusia Yang Berkualitas Dan Berdaya Saing	3. Pemantapan kualitas sumber daya manusia yang berorientasi pada pasar tenaga kerja	masyarakat hidup sehat	1 Dokumen	6,000,000	DINAS KESEHATAN PENGENDALIAN PENDUDUK DAN KB
2	14	03	2.01	04	Promosi dan KIE Program KKBPK Melalui Media Massa Cetak dan Elektronik serta Media Luar Ruang	Jumlah Dokumen Promosi dan KIE Program Bangga Kencana (Pembangunan Keluarga, Kependudukan, dan Keluarga Berencana) Melalui Media Massa Cetak dan Elektronik serta Media Luar Ruang					1 Dokumen	0	0	150,000,000	Kota Probolinggo, Semua Kecamatan, Semua Kelurahan	DAK Non Fisik- BOKKB- BOKB		3. Pemantapan kualitas sumber daya manusia yang berorientasi pada pasar tenaga kerja	masyarakat hidup sehat	1 Dokumen	150,000,000	DINAS KESEHATAN PENGENDALIAN PENDUDUK DAN KB
2	14	03	2.01	06	Pelaksanaan Mekanisme Operasional Program KKBPK Melalui Rapat Koordinasi Kecamatan (Rakorcam), Rapat Koordinasi Desa (Rakordes), dan Mini Lokakarya (Minilok)	Jumlah Laporan Mekanisme Operasional Program Bangga Kencana (Pembangunan Keluarga, Kependudukan, dan Keluarga Berencana) Melalui Rapat Koordinasi Kecamatan (Rakorcam), Rapat Koordinasi Desa (Rakordes), dan Mini Lokakarya (Minilok)				4 Laporan	4 Laporan	0	1,282,583,000	65,000,000	Kota Probolinggo, Semua Kecamatan, Semua Kelurahan	DAK Non Fisik-BOKB- KB		3. Pemantapan kualitas sumber daya manusia yang berorientasi pada pasar tenaga kerja	masyarakat hidup sehat	4 Laporan	1,282,583,000	DINAS KESEHATAN PENGENDALIAN PENDUDUK DAN KB



Penetapan Perubahan Rencana Kerja Pemerintah Daerah (RKPD) Kota Probolinggo Tahun 2023																						
Kode					Urusan/ Bidang Urusan/ Program/ Kegiatan/ Sub Kegiatan	Indikator Program/ Kegiatan/ Sub Kegiatan	Target Akhir Periode RPJMD	Realisasi Capaian RKPD Tahun 2021	Prakiraan Capaian Target RKPD Tahun 2022	Capaian Kinerja dan Kerangka Pendanaan								Kelompok Sasaran	Prakiraan Maju Rencana Tahun 2024		Perangkat Daerah Penanggung Jawab	
										Target 2023		Pagu Indikatif			Lokasi	Sumber Dana	Prioritas		Target	Pagu Indikatif		
										Semula	Menjadi	RKPD 2023	APBD 2023	RKPD 2023 Perubahan			Nasional					Daerah
2	14	03	2.01	07	Pengelolaan Operasional dan Sarana di Balai Penyuluhan KKBPK	Jumlah Laporan Hasil Pengelolaan Operasional dan Sarana di Balai Penyuluhan Bangsa Kencana (Pembangunan Keluarga, Kependudukan, dan Keluarga Berencana)				1 Laporan	0	0	284,450,000	Kota Probolinggo Semua Kecamatan, Semua Kelurahan	DAK Non Fisik- BOKKB- BOKB		3. Pemantapan kualitas sumber daya manusia yang berorientasi pada pasar tenaga kerja	masyarakat hidup sehat	1 Laporan	284,450,000	DINAS KESEHATAN PENGENDALIAN PENDUDUK DAN KB	
2	14	03	2.01	08	Pengendalian Program KKBPK	Jumlah Laporan Hasil Pengendalian Program KKBPK				1 Laporan	0	0	80,000,000		DAK Non Fisik- BOKKB- BOKB		3. Pemantapan kualitas sumber daya manusia yang berorientasi pada pasar tenaga kerja	masyarakat hidup sehat	1 Laporan	200,000,100	DINAS KESEHATAN PENGENDALIAN PENDUDUK DAN KB	
2	14	03	2.02		<b>Pendayagunaan Tenaga Penyuluh KB/Petugas Lapangan KB (PKB/PLKB)</b>	Persentase penyuluhan, pergerakan pelayanan dan pengembangan program KKBPK oleh PKB/PLKB bagi masyarakat	%		%	85 %	85 %	<b>420,525,000</b>	<b>420,525,000</b>	<b>508,525,000</b>				85 %	<b>318,360,000</b>			
2	14	03	2.02	01	Pembinaan IMP dan Program KKBPK di Lini Lapangan oleh PKB/PLKB	Jumlah Organisasi yang Mengikuti Pembinaan IMP dan Program Bangsa Kencana (Pembangunan Keluarga, Kependudukan, dan Keluarga Berencana) di Lini Lapangan oleh PKB/PLKB				1 Organisasi	0	0	30,000,000	Kota Probolinggo Semua Kecamatan, Semua Kelurahan	DAK Non Fisik- BOKKB- BOKB		3. Pemantapan kualitas sumber daya manusia yang berorientasi pada pasar tenaga kerja	masyarakat hidup sehat	1 Organisasi	30,000,000	DINAS KESEHATAN PENGENDALIAN PENDUDUK DAN KB	
2	14	03	2.02	04	Penggerakan Kader Institusi Masyarakat Pedesaan (IMP)	Jumlah Kader yang Mengikuti Penggerakan Kader Institusi Masyarakat Pedesaan (IMP)				267 Orang	267 Orang	420,525,000	420,525,000	478,525,000	Kota Probolinggo Semua Kecamatan, Semua Kelurahan	Dana Transfer Umum- Dana Bagi Hasil DAK Non Fisik- BOKKB- BOKB	Meningkatkan Sumber Daya Manusia Yang Berkualitas Dan Berdaya Saing	3. Pemantapan kualitas sumber daya manusia yang berorientasi pada pasar tenaga kerja	masyarakat hidup sehat	267 Orang	288,360,000	DINAS KESEHATAN PENGENDALIAN PENDUDUK DAN KB
2	14	03	2.03		<b>Pengendalian dan Pendistribusian Kebutuhan Alat dan Obat Kontrasepsi serta Pelaksanaan Pelayanan KB di Daerah Kabupaten/Kota</b>	Persentase pelayanan KB yang dilaksanakan sesuai standar	%		%	85 %	85 %	<b>106,378,900</b>	<b>1,671,366,900</b>	<b>1,443,899,800</b>				85 %	<b>1,656,460,000</b>			



Penetapan Perubahan Rencana Kerja Pemerintah Daerah (RKPD) Kota Probolinggo Tahun 2023																						
Kode					Urusan/ Bidang Urusan/ Program/ Kegiatan/ Sub Kegiatan	Indikator Program/ Kegiatan/ Sub Kegiatan	Target Akhir Periode RPJMD	Realisasi Capaian RKPD Tahun 2021	Prakiraan Capaian Target RKPD Tahun 2022	Capaian Kinerja dan Kerangka Pendanaan								Kelompok Sasaran	Prakiraan Maju Rencana Tahun 2024		Perangkat Daerah Penanggung Jawab	
										Target 2023		Pagu Indikatif			Lokasi	Sumber Dana	Prioritas		Target	Pagu Indikatif		
										Semula	Menjadi	RKPD 2023	APBD 2023	RKPD 2023 Perubahan			Nasional					Daerah
2	14	03	2.03	01	Pengendalian Pendistribusian Alat dan Obat Kontrasepsi dan Sarana Penunjang Pelayanan KB ke Fasilitas Kesehatan Termasuk Jaringan dan Jejaringnya	Jumlah Dokumen Penyusunan Rencana Kebutuhan Alat dan Obat Kontrasepsi (Alokon) dan Sarana Penunjang Pelayanan KB  Jumlah Laporan Pengendalian Pendistribusian Alat dan Obat Kontrasepsi dan Sarana Penunjang Pelayanan KB ke Fasilitas Kesehatan Termasuk Jaringan dan Jejaringnya				46 Dokumen 46 Laporan	46 Dokumen 46 Laporan	0	25,000,000	40,500,000	Kota Probolinggo, Semua Kecamatan, Semua Kelurahan	DAK Non Fisik- BOKKB- BOKB		3. Pemantapan kualitas sumber daya manusia yang berorientasi pada pasar tenaga kerja	masyarakat hidup sehat	46 Dokumen 46 Laporan	25,000,000	DINAS KESEHATAN PENGENDALIAN PENDUDUK DAN KB



Penetapan Perubahan Rencana Kerja Pemerintah Daerah (RKPD) Kota Probolinggo Tahun 2023																						
Kode					Urusan/ Bidang Urusan/ Program/ Kegiatan/ Sub Kegiatan	Indikator Program/ Kegiatan/ Sub Kegiatan	Target Akhir Periode RPJMD	Realisasi Capaian RKPD Tahun 2021	Prakiraan Capaian Target RKPD Tahun 2022	Capaian Kinerja dan Kerangka Pendanaan							Kelompok Sasaran	Prakiraan Maju Rencana Tahun 2024		Perangkat Daerah Penanggung Jawab		
										Target 2023		Pagu Indikatif			Lokasi	Sumber Dana		Prioritas			Target	Pagu Indikatif
										Semula	Menjadi	RKPD 2023	APBD 2023	RKPD 2023 Perubahan				Nasional	Daerah			
2	14	03	2.03	03	Peningkatan Kesertaan Penggunaan Metode Kontrasepsi Jangka Panjang (MKJP)	Jumlah Orang yang Mengikuti Kesertaan Penggunaan Metode Kontrasepsi Jangka Panjang (MKJP)				251 Orang	251 Orang	40,520,000	990,520,000	666,652,900	Kota Probolinggo, Semua Kecamatan, Semua Kelurahan	Dana Transfer Umum-Dana Bagi Hasil Pajak Rokok-Pelayanan Kesehatan DAK Non Fisik-BOKB-KB	Meningkatkan Sumber Daya Manusia Yang Berkualitas Dan Berdaya Saing	3. Pemantapan kualitas sumber daya manusia yang berorientasi pada pasar tenaga kerja	masyarakat hidup sehat	251 Orang	990,520,000	DINAS KESEHATAN PENGENDALIAN PENDUDUK DAN KB
2	14	03	2.03	05	Penyusunan Rencana Kebutuhan Alat dan Obat Kontrasepsi (Alokon) dan Sarana Penunjang Pelayanan KB	Jumlah Dokumen Penyusunan Rencana Kebutuhan Alat dan Obat Kontrasepsi (Alokon) dan Sarana Penunjang Pelayanan KB				46 Dokumen	46 Dokumen	20,042,000	45,042,000	20,042,000	Kota Probolinggo, Semua Kecamatan, Semua Kelurahan	Dana Transfer Umum-Dana Bagi Hasil DAK Non Fisik-BOKB-KB	Meningkatkan Sumber Daya Manusia Yang Berkualitas Dan Berdaya Saing	3. Pemantapan kualitas sumber daya manusia yang berorientasi pada pasar tenaga kerja	masyarakat hidup sehat	46 Dokumen	15,888,000	DINAS KESEHATAN PENGENDALIAN PENDUDUK DAN KB
2	14	03	2.03	06	Penyediaan Sarana Penunjang Pelayanan KB	Jumlah Unit Sarana Penunjang Pelayanan KB				108 Unit	108 Unit	0	604,988,000	604,988,000	Kota Probolinggo, Semua Kecamatan, Semua Kelurahan	DAK Fisik-Bidang Kesehatan dan KB-Reguler-KB		3. Pemantapan kualitas sumber daya manusia yang berorientasi pada pasar tenaga kerja	masyarakat hidup sehat	108 Unit	604,988,000	DINAS KESEHATAN PENGENDALIAN PENDUDUK DAN KB
2	14	03	2.03	08	Pembinaan Pelayanan Keluarga Berencana dan Kesehatan Reproduksi di Fasilitas Kesehatan Termasuk Jaringan dan Jejaringnya	Jumlah Laporan Hasil Pembinaan Pelayanan Keluarga Berencana dan Kesehatan Reproduksi di Fasilitas Kesehatan Termasuk Jaringan dan Jejaringnya				46 Laporan	46 Laporan	45,816,900	5,816,900	111,716,900	Kota Probolinggo, Semua Kecamatan, Semua Kelurahan	Dana Transfer Umum-Dana Bagi Hasil DAK Non Fisik-BOKKB-BOKB	Meningkatkan Sumber Daya Manusia Yang Berkualitas Dan Berdaya Saing	3. Pemantapan kualitas sumber daya manusia yang berorientasi pada pasar tenaga kerja	masyarakat hidup sehat	46 Laporan	20,064,000	DINAS KESEHATAN PENGENDALIAN PENDUDUK DAN KB
2	14	03	2.04		Pemberdayaan dan Peningkatan Peran Serta Organisasi Kemasyarakatan Tingkat Daerah Kabupaten/Kota dalam Pelaksanaan Pelayanan dan Pembinaan Kesertaan Ber-KB							0	0	117,500,000							117,500,000	



Penetapan Perubahan Rencana Kerja Pemerintah Daerah (RKPD) Kota Probolinggo Tahun 2023																						
Kode					Urusan/ Bidang Urusan/ Program/ Kegiatan/ Sub Kegiatan	Indikator Program/ Kegiatan/ Sub Kegiatan	Target Akhir Periode RPJMD	Realisasi Capaian RKPD Tahun 2021	Prakiraan Capaian Target RKPD Tahun 2022	Capaian Kinerja dan Kerangka Pendanaan								Kelompok Sasaran	Prakiraan Maju Rencana Tahun 2024		Perangkat Daerah Penanggung Jawab	
										Target 2023		Pagu Indikatif			Lokasi	Sumber Dana	Prioritas		Target	Pagu Indikatif		
										Semula	Menjadi	RKPD 2023	APBD 2023	RKPD 2023 Perubahan			Nasional					Daerah
2	14	03	2.04	02	Integrasi Pembangunan Lintas Sektor di Kampung KB	Jumlah Dokumen Hasil Integrasi Pembangunan Lintas Sektor di Kampung KB					1 Dokumen	0	0	15,440,000	Kota Probolinggo Semua Kecamatan, Semua Kelurahan	DAK Non Fisik- BOKKB- BOKB		3. Pemantapan kualitas sumber daya manusia yang berorientasi pada pasar tenaga kerja		1 Dokumen	15,440,000	DINAS KESEHATAN PENGENDALIAN PENDUDUK DAN KB
2	14	03	2.04	03	Pelaksanaan dan Pengelolaan Program KKBPK di Kampung KB	Jumlah Kampung KB yang Mengikuti Pelaksanaan dan Pengelolaan Program Bangga Kencana (Pembangunan Keluarga, Kependudukan, dan Keluarga Berencana) di Kampung KB					7 Kampung	0	0	102,060,000	Kota Probolinggo Semua Kecamatan, Semua Kelurahan	DAK Non Fisik- BOKKB- BOKB		3. Pemantapan kualitas sumber daya manusia yang berorientasi pada pasar tenaga kerja		7 Kampung	102,060,000	DINAS KESEHATAN PENGENDALIAN PENDUDUK DAN KB
2	14	04			PROGRAM PEMBERDAYAAN DAN PENINGKATAN KELUARGA SEJAHTERA (KS)	Persentase pasangan usia subur yang menjadi peserta KB aktif	%		%	85 %	85 %	584,190,000	563,190,000	2,106,690,000				85 %	2,239,104,000			
2	14	04	2.01		Pelaksanaan Pembangunan Keluarga Melalui Pembinaan Ketahanan dan Kesejahteraan Keluarga	Persentase Kelompok (BKB, BKR, BKL, PIK-R dan UPPKS) yang mendapatkan fasilitasi pembinaan dan pendampingan	%		%	85 %	85 %	564,500,000	543,500,000	2,067,000,000				85 %	2,223,600,000			
2	14	04	2.01	02	Pengadaan Sarana Kelompok Kegiatan Ketahanan dan Kesejahteraan Keluarga (BKB, BKR, BKL, PPPKS, PIK-R dan Pemberdayaan Ekonomi Keluarga/UPPKS)	Jumlah Unit Sarana Kelompok Kegiatan Ketahanan dan Kesejahteraan Keluarga (BKB, BKR, BKL, PPPKS, PIK-R dan Pemberdayaan Ekonomi Keluarga/UPPKS)					20 Unit	0	0	360,000,000		DAK Non Fisik- BOKKB- BOKB		3. Pemantapan kualitas sumber daya manusia yang berorientasi pada pasar tenaga kerja	masyarakat Kota Probolinggo	20 Unit	360,000,000	DINAS KESEHATAN PENGENDALIAN PENDUDUK DAN KB
2	14	04	2.01	04	Orientasi/Pelatihan Teknis Pelaksana/Kader Ketahanan dan Kesejahteraan Keluarga (BKB, BKR, BKL, PPPKS, PIK-R dan Pemberdayaan Ekonomi Keluarga/UPPKS)	Jumlah Kader yang Mengikuti Orientasi/Pelatihan Teknis Pelaksana/Kader Ketahanan dan Kesejahteraan Keluarga (BKB, BKR, BKL, PPPKS, PIK-R dan Pemberdayaan Ekonomi Keluarga/UPPKS)				145 Orang	145 Orang	34,100,000	13,100,000	13,100,000	Kota Probolinggo Semua Kecamatan, Semua Kelurahan	Dana Transfer Umum- Dana Bagi Hasil Pajak Rokok- Pelayanan Kesehatan	Meningkatkan Sumber Daya Manusia Yang Berkualitas Dan Berdaya Saing	3. Pemantapan kualitas sumber daya manusia yang berorientasi pada pasar tenaga kerja	masyarakat Kota Probolinggo	145 Orang	34,100,000	DINAS KESEHATAN PENGENDALIAN PENDUDUK DAN KB



Penetapan Perubahan Rencana Kerja Pemerintah Daerah (RKPD) Kota Probolinggo Tahun 2023																								
Kode					Urusan/ Bidang Urusan/ Program/ Kegiatan/ Sub Kegiatan	Indikator Program/ Kegiatan/ Sub Kegiatan	Target Akhir Periode RPJMD	Realisasi Capaian RKPD Tahun 2021	Prakiraan Capaian Target RKPD Tahun 2022	Capaian Kinerja dan Kerangka Pendanaan								Kelompok Sasaran	Prakiraan Maju Rencana Tahun 2024		Perangkat Daerah Penanggung Jawab			
										Target 2023		Pagu Indikatif			Lokasi	Sumber Dana	Prioritas		Target	Pagu Indikatif				
										Semula	Menjadi	RKPD 2023	APBD 2023	RKPD 2023 Perubahan			Nasional					Daerah		
2	14	04	2.01	05	Penyediaan Biaya Operasional bagi Pengelola dan Pelaksana (Kader) Ketahanan dan Kesejahteraan Keluarga (BKB, BKR, BKL, PPPKS, PIK-R dan Pemberdayaan Ekonomi Keluarga/UPPKS)	Jumlah Kader Pengelola dan Pelaksana (Kader) Ketahanan dan Kesejahteraan Keluarga (BKB, BKR, BKL, PPPKS, PIK-R dan Pemberdayaan Ekonomi Keluarga/UPPKS)					1 Orang	0	0	1,163,500,000	Kota Probolinggo, Semua Kecamatan, Semua Kelurahan	DAK Non Fisik- BOKKB- BOKB		3. Pemantapan kualitas sumber daya manusia yang berorientasi pada pasar tenaga kerja	masyarakat Kota Probolinggo	1 Orang	1,523,500,000	DINAS KESEHATAN PENGENDALIAN PENDUDUK DAN KB		
2	14	04	2.01	06	Penyediaan Biaya Operasional bagi Kelompok Kegiatan Ketahanan dan Kesejahteraan Keluarga (BKB, BKR, BKL, PPPKS, PIK-R dan Pemberdayaan Ekonomi Keluarga/UPPKS)	Jumlah Kelompok Kegiatan Ketahanan dan Kesejahteraan Keluarga (BKB, BKR, BKL, PPPKS, PIK-R dan Pemberdayaan Ekonomi Keluarga/UPPKS)				68 Kelompok	68 Kelompok	530,400,000	530,400,000	530,400,000	Kota Probolinggo, Semua Kecamatan, Semua Kelurahan	Dana Transfer Umum- Dana Bagi Hasil	Meningkatkan Sumber Daya Manusia Yang Berkualitas Dan Berdaya Saing	3. Pemantapan kualitas sumber daya manusia yang berorientasi pada pasar tenaga kerja	masyarakat Kota Probolinggo	68 Kelompok	306,000,000	DINAS KESEHATAN PENGENDALIAN PENDUDUK DAN KB		
2	14	04	2.02		<b>Pelaksanaan dan Peningkatan Peran Serta Organisasi Kemasyarakatan Tingkat Daerah Kabupaten/ Kota dalam Pembangunan Keluarga Melalui Pembinaan Ketahanan dan Kesejahteraan Keluarga</b>	Persentase Mitra dan Organisasi Kemasyarakatan yang mendapatkan fasilitasi pembinaan / pendampingan ketahanan dan kesejahteraan keluarga	%		%	85 %	85 %	19,690,000	19,690,000	39,690,000					85 %	15,504,000				
2	14	04	2.02	03	Pelaksanaan Peningkatan Kapasitas Mitra dan Organisasi Kemasyarakatan dalam Pengelolaan Program Ketahanan dan Kesejahteraan Keluarga (BKB, BKR, BKL, PPPKS, PIK-R dan Pemberdayaan Ekonomi Keluarga/UPPKS)	Jumlah Organisasi yang Mengikuti Peningkatan Kapasitas Mitra dan Organisasi Kemasyarakatan dalam Pengelolaan Program Ketahanan dan Kesejahteraan Keluarga (BKB, BKR, BKL, PPPKS, PIK-R dan Pemberdayaan Ekonomi Keluarga/UPPKS)				19 Organisasi	19 Organisasi	19,690,000	19,690,000	39,690,000	Kota Probolinggo, Semua Kecamatan, Semua Kelurahan	Dana Transfer Umum- Dana Bagi Hasil	Meningkatkan Sumber Daya Manusia Yang Berkualitas Dan Berdaya Saing	3. Pemantapan kualitas sumber daya manusia yang berorientasi pada pasar tenaga kerja	masyarakat Kota Probolinggo	19 Organisasi	15,504,000	DINAS KESEHATAN PENGENDALIAN PENDUDUK DAN KB		
1					URUSAN PEMERINTAHAN WAJIB YANG BERKAITAN DENGAN PELAYANAN DASAR																			
1	02				URUSAN PEMERINTAHAN BIDANG KESEHATAN							123,554,658,788	131,457,142,788	136,517,957,483						13,852,484,000				



Penetapan Perubahan Rencana Kerja Pemerintah Daerah (RKPD) Kota Probolinggo Tahun 2023																						
Kode					Urusan/ Bidang Urusan/ Program/ Kegiatan/ Sub Kegiatan	Indikator Program/ Kegiatan/ Sub Kegiatan	Target Akhir Periode RPJMD	Realisasi Capaian RKPD Tahun 2021	Prakiraan Capaian Target RKPD Tahun 2022	Capaian Kinerja dan Kerangka Pendanaan								Kelompok Sasaran	Prakiraan Maju Rencana Tahun 2024		Perangkat Daerah Penanggung Jawab	
										Target 2023		Pagu Indikatif			Lokasi	Sumber Dana	Prioritas		Target	Pagu Indikatif		
										Semula	Menjadi	RKPD 2023	APBD 2023	RKPD 2023 Perubahan			Nasional					Daerah
1	02	01			PROGRAM PENUNJANG URUSAN PEMERINTAHAN DAERAH KABUPATEN/KOT A						123,554,658,788	123,604,658,788	125,980,977,459							0		
1	02	01	2.02		Administrasi Keuangan Perangkat Daerah						23,554,658,788	23,604,658,788	24,552,518,807							0		
1	02	01	2.02	01	Penyediaan Gaji dan Tunjangan ASN	Jumlah Orang yang Menerima Gaji dan Tunjangan ASN				0 Orang/bulan	0 Orang/bulan	23,554,658,788	23,604,658,788	24,552,518,807		Dana Transfer Umum- Dana Alokasi Umum				0 Orang/bulan	0	DINAS KESEHATAN PENGENDALIAN PENDUDUK DAN KB
1	02	01	2.10		Peningkatan Pelayanan BLUD							100,000,000,000	100,000,000,000	101,428,458,652							0	
1	02	01	2.10	01	Pelayanan dan Penunjang Pelayanan BLUD	Jumlah BLUD yang Menyediakan Pelayanan dan Penunjang Pelayanan				0 Unit Kerja	0 Unit Kerja	100,000,000,000	100,000,000,000	101,428,458,652		Pendapatan dari BLUD				0 Unit Kerja	0	DINAS KESEHATAN PENGENDALIAN PENDUDUK DAN KB
1	02	02			PROGRAM PEMENUHAN UPAYA KESEHATAN PERORANGAN DAN UPAYA KESEHATAN MASYARAKAT	1	Kegiatan		Kegiatan		1 Kegiatan	0	7,852,484,000	10,536,980,024						1 Kegiatan	13,852,484,000	
1	02	02	2.01		Penyediaan Fasilitas Pelayanan Kesehatan untuk UKM dan UKP Kewenangan Daerah Kabupaten/Kota	Rehabilitas Gedung dan Bangunan	Ruangan		Ruangan		5 Ruangan	0	7,852,484,000	10,536,980,024						5 Ruangan	13,852,484,000	
1	02	02	2.01	08	Rehabilitasi dan Pemeliharaan Rumah Sakit	Jumlah Sarana, Prasarana dan Alat Kesehatan yang Telah Dilakukan Program Rehabilitasi dan Pemeliharaan Oleh Rumah Sakit					5 Unit	0	0	715,000,000		DBH Cukai Hasil Tembakau (CHT)		5. Peningkatan Ketersediaan Dan Kualitas Infrastruktur guna peningkatan kualitas pelayanan perkotaan		5 Unit	3,500,000,000	DINAS KESEHATAN PENGENDALIAN PENDUDUK DAN KB



Penetapan Perubahan Rencana Kerja Pemerintah Daerah (RKPD) Kota Probolinggo Tahun 2023																						
Kode					Urusan/ Bidang Urusan/ Program/ Kegiatan/ Sub Kegiatan	Indikator Program/ Kegiatan/ Sub Kegiatan	Target Akhir Periode RPJMD	Realisasi Capaian RKPD Tahun 2021	Prakiraan Capaian Target RKPD Tahun 2022	Capaian Kinerja dan Kerangka Pendanaan							Kelompok Sasaran	Prakiraan Maju Rencana Tahun 2024		Perangkat Daerah Penanggung Jawab		
										Target 2023		Pagu Indikatif			Lokasi	Sumber Dana		Prioritas			Target	Pagu Indikatif
										Semula	Menjadi	RKPD 2023	APBD 2023	RKPD 2023 Perubahan				Nasional	Daerah			
1	02	02	2.01	14	Pengadaan Alat Kesehatan/Alat Penunjang Medik Fasilitas Pelayanan Kesehatan	Jumlah Alat Kesehatan/Alat Penunjang Medik Fasilitas Pelayanan Kesehatan yang Disediakan				51 Unit	58 Unit	0	7,852,484,000	9,821,980,024		DBH Cukai Hasil Tembakau (CHT) Dana Transfer Khusus- Dana Alokasi Khusus Fisik		5. Peningkatan Ketersediaan Dan Kualitas Infrastruktur guna peningkatan kualitas pelayanan perkotaan		58 Unit	10,352,484,000	DINAS KESEHATAN PENGENDALIAN PENDUDUK DAN KB
1					URUSAN PEMERINTAHAN WAJIB YANG BERKAITAN DENGAN PELAYANAN DASAR																	
1	02				URUSAN PEMERINTAHAN BIDANG KESEHATAN							2,759,400,000	3,591,367,000	3,348,430,850						3,704,402,000		
1	02	01			PROGRAM PENUNJANG URUSAN PEMERINTAHAN DAERAH KABUPATEN/KOT A	Persentase Capaian Kinerja Program Minimal 80%	%		%	100 %	100 %	2,759,400,000	2,759,400,000	2,491,463,850						100 %	2,759,400,000	
1	02	01	2.10		Peningkatan Pelayanan BLUD	Indeks Kepuasan Masyarakat Puskesmas	indeks		indeks	85 indeks	85 indeks	2,759,400,000	2,759,400,000	2,491,463,850						85 indeks	2,759,400,000	
1	02	01	2.10	01	Pelayanan dan Penunjang Pelayanan BLUD	Jumlah BLUD yang Menyediakan Pelayanan dan Penunjang Pelayanan				1 Unit Kerja	1 Unit Kerja	2,759,400,000	2,759,400,000	2,491,463,850	Kota Probolinggo, Wonoasih, Wonoasih	Pendapatan dari BLUD	Memperkuat Stabilitas Polhukhankam Dan Transformasi Pelayanan Publik	3. Pemantapan kualitas sumber daya manusia yang berorientasi pada pasar tenaga kerja	Puskesmas Wonoasih	1 Unit Kerja	2,759,400,000	DINAS KESEHATAN PENGENDALIAN PENDUDUK DAN KB
1	02	02			PROGRAM PEMENUHAN UPAYA KESEHATAN PERORANGAN DAN UPAYA KESEHATAN MASYARAKAT							0	831,967,000	840,382,000							928,417,000	
1	02	02	2.01		Penyediaan Fasilitas Pelayanan Kesehatan untuk UKM dan UKP Kewenangan Daerah Kabupaten/Kota							0	0	28,000,000							28,000,000	
1	02	02	2.01	20	Pemeliharaan Rutin dan Berkala Alat Kesehatan/Alat Penunjang Medik Fasilitas Pelayanan Kesehatan	Jumlah Alat Kesehatan/Alat Penunjang Medik Fasilitas Layanan Kesehatan yang Terpelihara Sesuai Standar				0 Unit		0	0	28,000,000	Kota Probolinggo, Wonoasih, Wonoasih	DAK Non Fisik- BOKKB- BOK		3. Pemantapan kualitas sumber daya manusia yang berorientasi pada pasar tenaga kerja		0 Unit	28,000,000	DINAS KESEHATAN PENGENDALIAN PENDUDUK DAN KB



Penetapan Perubahan Rencana Kerja Pemerintah Daerah (RKPD) Kota Probolinggo Tahun 2023																						
Kode					Urusan/ Bidang Urusan/ Program/ Kegiatan/ Sub Kegiatan	Indikator Program/ Kegiatan/ Sub Kegiatan	Target Akhir Periode RPJMD	Realisasi Capaian RKPD Tahun 2021	Prakiraan Capaian Target RKPD Tahun 2022	Capaian Kinerja dan Kerangka Pendanaan								Kelompok Sasaran	Prakiraan Maju Rencana Tahun 2024		Perangkat Daerah Penanggung Jawab	
										Target 2023		Pagu Indikatif			Lokasi	Sumber Dana	Prioritas		Target	Pagu Indikatif		
										Semula	Menjadi	RKPD 2023	APBD 2023	RKPD 2023 Perubahan			Nasional					Daerah
1	02	02	2.02		Penyediaan Layanan Kesehatan untuk UKM dan UKP Rujukan Tingkat Daerah Kabupaten/Kota					0	831,967,000	787,382,000							875,417,000			
1	02	02	2.02	01	Pengelolaan Pelayanan Kesehatan Ibu Hamil	Jumlah Ibu Hamil yang Mendapatkan Pelayanan Kesehatan Sesuai Standar				0 Orang	0 Orang	0	29,500,000	8,550,000	Kota Probolinggo, Wonoasih, Wonoasih	DAK Non Fisik- BOKKB- BOK		3. Pemantapan kualitas sumber daya manusia yang berorientasi pada pasar tenaga kerja		0 Orang	29,500,000	DINAS KESEHATAN PENGENDALIAN PENDUDUK DAN KB
1	02	02	2.02	04	Pengelolaan Pelayanan Kesehatan Balita	Jumlah Balita yang Mendapatkan Pelayanan Kesehatan Sesuai Standar				0 Orang	0 Orang	0	3,325,000	625,000	Kota Probolinggo, Wonoasih, Wonoasih	DAK Non Fisik- BOKKB- BOK		3. Pemantapan kualitas sumber daya manusia yang berorientasi pada pasar tenaga kerja		0 Orang	3,325,000	DINAS KESEHATAN PENGENDALIAN PENDUDUK DAN KB
1	02	02	2.02	05	Pengelolaan Pelayanan Kesehatan pada Usia Pendidikan Dasar	Jumlah Anak Usia Pendidikan Dasar yang Mendapatkan Pelayanan Kesehatan Sesuai Standar				0 Orang	0 Orang	0	10,500,000	10,500,000	Kota Probolinggo, Wonoasih, Wonoasih	DAK Non Fisik- BOKKB- BOK		3. Pemantapan kualitas sumber daya manusia yang berorientasi pada pasar tenaga kerja		0 Orang	10,500,000	DINAS KESEHATAN PENGENDALIAN PENDUDUK DAN KB
1	02	02	2.02	06	Pengelolaan Pelayanan Kesehatan pada Usia Produktif	Jumlah Penduduk Usia Produktif yang Mendapatkan Pelayanan Kesehatan Sesuai Standar					0 Orang	0	0	10,700,000	Kota Probolinggo, Wonoasih, Wonoasih	DAK Non Fisik- BOKKB- BOK		3. Pemantapan kualitas sumber daya manusia yang berorientasi pada pasar tenaga kerja		0 Orang	10,700,000	DINAS KESEHATAN PENGENDALIAN PENDUDUK DAN KB
1	02	02	2.02	07	Pengelolaan Pelayanan Kesehatan pada Usia Lanjut	Jumlah Penduduk Usia Lanjut yang Mendapatkan Pelayanan Kesehatan Sesuai Standar					0 Orang	0	0	7,200,000	Kota Probolinggo, Wonoasih, Wonoasih	DAK Non Fisik- BOKKB- Jaminan Persalinan		3. Pemantapan kualitas sumber daya manusia yang berorientasi pada pasar tenaga kerja		0 Orang	7,200,000	DINAS KESEHATAN PENGENDALIAN PENDUDUK DAN KB
1	02	02	2.02	10	Pengelolaan Pelayanan Kesehatan Orang dengan Gangguan Jiwa Berat	Jumlah Orang yang Mendapatkan Pelayanan Kesehatan Orang dengan Gangguan Jiwa Berat Sesuai Standar					0 Orang	0	0	9,000,000	Kota Probolinggo, Wonoasih, Wonoasih	DAK Non Fisik- BOKKB- BOK		3. Pemantapan kualitas sumber daya manusia yang berorientasi pada pasar tenaga kerja		0 Orang	9,000,000	DINAS KESEHATAN PENGENDALIAN PENDUDUK DAN KB
1	02	02	2.02	11	Pengelolaan Pelayanan Kesehatan Orang Terduga Tuberkulosis	Jumlah Orang Terduga Tuberkulosis yang Mendapatkan Pelayanan Sesuai Standar				0 Orang	0 Orang	0	12,500,000	9,500,000	Kota Probolinggo, Wonoasih, Wonoasih	DAK Non Fisik- BOKKB- BOK		3. Pemantapan kualitas sumber daya manusia yang berorientasi pada pasar tenaga kerja		0 Orang	12,500,000	DINAS KESEHATAN PENGENDALIAN PENDUDUK DAN KB



Penetapan Perubahan Rencana Kerja Pemerintah Daerah (RKPD) Kota Probolinggo Tahun 2023																						
Kode					Urusan/ Bidang Urusan/ Program/ Kegiatan/ Sub Kegiatan	Indikator Program/ Kegiatan/ Sub Kegiatan	Target Akhir Periode RPJMD	Realisasi Capaian RKPD Tahun 2021	Prakiraan Capaian Target RKPD Tahun 2022	Capaian Kinerja dan Kerangka Pendanaan								Kelompok Sasaran	Prakiraan Maju Rencana Tahun 2024		Perangkat Daerah Penanggung Jawab	
										Target 2023		Pagu Indikatif			Lokasi	Sumber Dana	Prioritas		Target	Pagu Indikatif		
										Semula	Menjadi	RKPD 2023	APBD 2023	RKPD 2023 Perubahan			Nasional					Daerah
1	02	02	2.02	15	Pengelolaan Pelayanan Kesehatan Gizi Masyarakat	Jumlah Dokumen Hasil Pengelolaan Pelayanan Kesehatan Gizi Masyarakat				0 Dokumen	0 Dokumen	0	380,517,000	399,067,000	Kota Probolinggo Wonoasih, Wonoasih	DAK Non Fisik- BOKKB- BOK		3. Pemantapan kualitas sumber daya manusia yang berorientasi pada pasar tenaga kerja		0 Dokumen	380,517,000	DINAS KESEHATAN PENGENDALIAN PENDUDUK DAN KB
1	02	02	2.02	16	Pengelolaan Pelayanan Kesehatan Kerja dan Olahraga	Jumlah Dokumen Hasil Pengelolaan Pelayanan Kesehatan Kerja dan Olahraga				0 Dokumen	0 Dokumen	0	6,575,000	31,850,000	Kota Probolinggo Wonoasih, Wonoasih	DAK Non Fisik- BOKKB- BOK		3. Pemantapan kualitas sumber daya manusia yang berorientasi pada pasar tenaga kerja		0 Dokumen	6,575,000	DINAS KESEHATAN PENGENDALIAN PENDUDUK DAN KB
1	02	02	2.02	17	Pengelolaan Pelayanan Kesehatan Lingkungan	Jumlah Dokumen Hasil Pengelolaan Pelayanan Kesehatan Lingkungan				0 Dokumen	0 Dokumen	0	8,200,000	4,900,000	Kota Probolinggo Wonoasih, Wonoasih	DAK Non Fisik- BOKKB- BOK		3. Pemantapan kualitas sumber daya manusia yang berorientasi pada pasar tenaga kerja		0 Dokumen	8,200,000	DINAS KESEHATAN PENGENDALIAN PENDUDUK DAN KB
1	02	02	2.02	18	Pengelolaan Pelayanan Promosi Kesehatan	Jumlah Dokumen Hasil Pengelolaan Pelayanan Promosi Kesehatan				0 Dokumen	0 Dokumen	0	99,650,000	39,875,000	Kota Probolinggo Wonoasih, Wonoasih	DAK Non Fisik- BOKKB- BOK		3. Pemantapan kualitas sumber daya manusia yang berorientasi pada pasar tenaga kerja		0 Dokumen	99,650,000	DINAS KESEHATAN PENGENDALIAN PENDUDUK DAN KB
1	02	02	2.02	20	Pengelolaan Surveilans Kesehatan	Jumlah Dokumen Hasil Pengelolaan Surveilans Kesehatan  Jumlah Survei/Pendataan Indeks Pembangunan Berwawasan Kependudukan					0 Dokumen 0 Dokumen	0	0	1,200,000	Kota Probolinggo Wonoasih, Wonoasih	DAK Non Fisik- BOKKB- BOK		3. Pemantapan kualitas sumber daya manusia yang berorientasi pada pasar tenaga kerja		0 Dokumen 0 Dokumen	1,200,000	DINAS KESEHATAN PENGENDALIAN PENDUDUK DAN KB
1	02	02	2.02	22	Pengelolaan Pelayanan Kesehatan Jiwa dan NAPZA	Jumlah Penyalahguna NAPZA yang Mendapatkan Pelayanan Kesehatan					0 Orang	0	0	12,300,000	Kota Probolinggo Wonoasih, Wonoasih	DAK Non Fisik- BOKKB- BOK		3. Pemantapan kualitas sumber daya manusia yang berorientasi pada pasar tenaga kerja		0 Orang	12,300,000	DINAS KESEHATAN PENGENDALIAN PENDUDUK DAN KB
1	02	02	2.02	25	Pelayanan Kesehatan Penyakit Menular dan Tidak Menular	Jumlah Dokumen Hasil Pelayanan Kesehatan Penyakit Menular dan Tidak Menular				0 Dokumen	0 Dokumen	0	54,135,000	40,800,000	Kota Probolinggo Wonoasih, Wonoasih	DAK Non Fisik- BOKKB- BOK		3. Pemantapan kualitas sumber daya manusia yang berorientasi pada pasar tenaga kerja		0 Dokumen	54,135,000	DINAS KESEHATAN PENGENDALIAN PENDUDUK DAN KB



Penetapan Perubahan Rencana Kerja Pemerintah Daerah (RKPD) Kota Probolinggo Tahun 2023																						
Kode					Urusan/ Bidang Urusan/ Program/ Kegiatan/ Sub Kegiatan	Indikator Program/ Kegiatan/ Sub Kegiatan	Target Akhir Periode RPJMD	Realisasi Capaian RKPD Tahun 2021	Prakiraan Capaian Target RKPD Tahun 2022	Capaian Kinerja dan Kerangka Pendanaan								Kelompok Sasaran	Prakiraan Maju Rencana Tahun 2024		Perangkat Daerah Penanggung Jawab	
										Target 2023		Pagu Indikatif			Lokasi	Sumber Dana	Prioritas		Target	Pagu Indikatif		
										Semula	Menjadi	RKPD 2023	APBD 2023	RKPD 2023 Perubahan			Nasional					Daerah
1	02	02	2.02	28	Pengambilan dan Pengiriman Spesimen Penyakit Potensial KLB ke Laboratorium Rujukan/Nasional	Jumlah Spesimen Penyakit Potensial Kejadian Luar Biasa (KLB) ke Laboratorium Rujukan/Nasional yang Didistribusikan					0 Paket	0	2,800,000	Kota Probolinggo, Wonoasih, Wonoasih	DAK Non Fisik- BOKKB- BOK		3. Pemantapan kualitas sumber daya manusia yang berorientasi pada pasar tenaga kerja		0 Paket	2,800,000	DINAS KESEHATAN PENGENDALIAN PENDUDUK DAN KB	
1	02	02	2.02	33	Operasional Pelayanan Puskesmas	Jumlah Dokumen Operasional Pelayanan Puskesmas				0 Dokumen	0 Dokumen	0	226,265,000	198,265,000	Kota Probolinggo, Wonoasih, Wonoasih	DAK Non Fisik- BOKKB- BOK		3. Pemantapan kualitas sumber daya manusia yang berorientasi pada pasar tenaga kerja		0 Dokumen	226,265,000	DINAS KESEHATAN PENGENDALIAN PENDUDUK DAN KB
1	02	02	2.02	36	Investigasi Awal Kejadian Tidak Diharapkan (Kejadian Ikutan Pasca Imunisasi dan Pemberian Obat Massal)	Jumlah Laporan Hasil Investigasi Awal Kejadian Tidak Diharapkan (Kejadian Ikutan Pasca Imunisasi dan Pemberian Obat Massal)					0 Laporan	0	250,000	Kota Probolinggo, Wonoasih, Wonoasih	DAK Non Fisik- BOKKB- BOK		3. Pemantapan kualitas sumber daya manusia yang berorientasi pada pasar tenaga kerja		0 Laporan	250,000	DINAS KESEHATAN PENGENDALIAN PENDUDUK DAN KB	
1	02	02	2.04		Penerbitan Izin Rumah Sakit Kelas C, D dan Fasilitas Pelayanan Kesehatan Tingkat Daerah Kabupaten/Kota							0	0	25,000,000						25,000,000		
1	02	02	2.04	03	Peningkatan Mutu Pelayanan Fasilitas Kesehatan	Jumlah Fasilitas Kesehatan yang Dilakukan Pengukuran Indikator Nasional Mutu (INM) Pelayanan kesehatan					1 Unit	0	25,000,000	Kota Probolinggo, Wonoasih, Wonoasih	Pajak Rokok- Pelayanan Kesehatan		3. Pemantapan kualitas sumber daya manusia yang berorientasi pada pasar tenaga kerja		1 Unit	25,000,000	DINAS KESEHATAN PENGENDALIAN PENDUDUK DAN KB	
1	02	05			PROGRAM PEMBERDAYAAN MASYARAKAT BIDANG KESEHATAN							0	0	16,585,000						16,585,000		
1	02	05	2.03		Pengembangan dan Pelaksanaan Upaya Kesehatan Bersumber Daya Masyarakat (UKBM) Tingkat Daerah Kabupaten/Kota							0	0	16,585,000						16,585,000		



Penetapan Perubahan Rencana Kerja Pemerintah Daerah (RKPD) Kota Probolinggo Tahun 2023																						
Kode					Urusan/ Bidang Urusan/ Program/ Kegiatan/ Sub Kegiatan	Indikator Program/ Kegiatan/ Sub Kegiatan	Target Akhir Periode RPJMD	Realisasi Capaian RKPD Tahun 2021	Prakiraan Capaian Target RKPD Tahun 2022	Capaian Kinerja dan Kerangka Pendanaan								Kelompok Sasaran	Prakiraan Maju Rencana Tahun 2024		Perangkat Daerah Penanggung Jawab	
										Target 2023		Pagu Indikatif			Lokasi	Sumber Dana	Prioritas		Target	Pagu Indikatif		
										Semula	Menjadi	RKPD 2023	APBD 2023	RKPD 2023 Perubahan			Nasional					Daerah
1	02	05	2.03	01	Bimbingan Teknis dan Supervisi Pengembangan dan Pelaksanaan Upaya Kesehatan Bersumber Daya Masyarakat (UKBM)	Jumlah Dokumen Hasil Bimbingan Teknis dan Supervisi Upaya Kesehatan Bersumber Daya Masyarakat (UKBM)				0 Dokumen	0	0	16,585,000	Kota Probolinggo, Wonoasih, Wonoasih	DAK Non Fisik- BOKKB- BOK		3. Pemantapan kualitas sumber daya manusia yang berorientasi pada pasar tenaga kerja		0 Dokumen	16,585,000	DINAS KESEHATAN PENGENDALIAN PENDUDUK DAN KB	
1					URUSAN PEMERINTAHAN WAJIB YANG BERKAITAN DENGAN PELAYANAN DASAR																	
1	02				URUSAN PEMERINTAHAN BIDANG KESEHATAN							2,992,500,000	3,928,465,000	4,281,855,802					4,037,005,000			
1	02	01			PROGRAM PENUNJANG URUSAN PEMERINTAHAN DAERAH KABUPATEN/KOTA A	Persentase Capaian Kinerja Program Minimal 80%	%		%	100 %	100 %	2,992,500,000	2,992,500,000	3,320,890,802					100 %	2,992,500,000		
1	02	01	2.10		Peningkatan Pelayanan BLUD	Indeks Kepuasan Masyarakat Puskesmas	indeks		indeks	85 indeks	85 indeks	2,992,500,000	2,992,500,000	3,320,890,802					85 indeks	2,992,500,000		
1	02	01	2.10	01	Pelayanan dan Penunjang Pelayanan BLUD	Jumlah BLUD yang Menyediakan Pelayanan dan Penunjang Pelayanan				1 Unit Kerja	1 Unit Kerja	2,992,500,000	2,992,500,000	3,320,890,802	Kota Probolinggo, Kademangan, Ketapang	Pendapatan dari BLUD	Memperkuat Stabilitas Polhukhankam Dan Transformasi Pelayanan Publik	3. Pemantapan kualitas sumber daya manusia yang berorientasi pada pasar tenaga kerja	Puskesmas Ketapang	1 Unit Kerja	2,992,500,000	DINAS KESEHATAN PENGENDALIAN PENDUDUK DAN KB
1	02	02			PROGRAM PEMENUHAN UPAYA KESEHATAN PERORANGAN DAN UPAYA KESEHATAN MASYARAKAT							0	935,965,000	935,665,000						1,019,205,000		
1	02	02	2.01		Penyediaan Fasilitas Pelayanan Kesehatan untuk UKM dan UKP Kewenangan Daerah Kabupaten/Kota							0	0	31,500,000						31,500,000		
1	02	02	2.01	20	Pemeliharaan Rutin dan Berkala Alat Kesehatan/Alat Penunjang Medik Fasilitas Pelayanan Kesehatan	Jumlah Alat Kesehatan/Alat Penunjang Medik Fasilitas Layanan Kesehatan yang Terpelihara Sesuai Standar					0 Unit	0	0	31,500,000	Kota Probolinggo, Kademangan, Ketapang	DAK Non Fisik- BOKKB- BOK		3. Pemantapan kualitas sumber daya manusia yang berorientasi pada pasar tenaga kerja		0 Unit	31,500,000	DINAS KESEHATAN PENGENDALIAN PENDUDUK DAN KB



Penetapan Perubahan Rencana Kerja Pemerintah Daerah (RKPD) Kota Probolinggo Tahun 2023																						
Kode					Urusan/ Bidang Urusan/ Program/ Kegiatan/ Sub Kegiatan	Indikator Program/ Kegiatan/ Sub Kegiatan	Target Akhir Periode RPJMD	Realisasi Capaian RKPD Tahun 2021	Prakiraan Capaian Target RKPD Tahun 2022	Capaian Kinerja dan Kerangka Pendanaan								Kelompok Sasaran	Prakiraan Maju Rencana Tahun 2024		Perangkat Daerah Penanggung Jawab	
										Target 2023		Pagu Indikatif			Lokasi	Sumber Dana	Prioritas		Target	Pagu Indikatif		
										Semula	Menjadi	RKPD 2023	APBD 2023	RKPD 2023 Perubahan			Nasional					Daerah
1	02	02	2.02		Penyediaan Layanan Kesehatan untuk UKM dan UKP Rujukan Tingkat Daerah Kabupaten/Kota					0	935,965,000	879,165,000							962,705,000			
1	02	02	2.02	01	Pengelolaan Pelayanan Kesehatan Ibu Hamil	Jumlah Ibu Hamil yang Mendapatkan Pelayanan Kesehatan Sesuai Standar				0 Orang	0 Orang	0	34,320,000	30,130,000	Kota Probolinggo Kademangan Ketapang	DAK Non Fisik- BOKKB- BOK		3. Pemantapan kualitas sumber daya manusia yang berorientasi pada pasar tenaga kerja		0 Orang	34,320,000	DINAS KESEHATAN PENGENDALIAN PENDUDUK DAN KB
1	02	02	2.02	04	Pengelolaan Pelayanan Kesehatan Balita	Jumlah Balita yang Mendapatkan Pelayanan Kesehatan Sesuai Standar				0 Orang	0 Orang	0	32,200,000	9,000,000	Kota Probolinggo Kademangan Ketapang	DAK Non Fisik- BOKKB- BOK		3. Pemantapan kualitas sumber daya manusia yang berorientasi pada pasar tenaga kerja		0 Orang	32,200,000	DINAS KESEHATAN PENGENDALIAN PENDUDUK DAN KB
1	02	02	2.02	06	Pengelolaan Pelayanan Kesehatan pada Usia Produktif	Jumlah Penduduk Usia Produktif yang Mendapatkan Pelayanan Kesehatan Sesuai Standar				0 Orang	0 Orang	0	40,825,000	28,375,000	Kota Probolinggo Kademangan Ketapang	DAK Non Fisik- BOKKB- BOK		3. Pemantapan kualitas sumber daya manusia yang berorientasi pada pasar tenaga kerja		0 Orang	40,825,000	DINAS KESEHATAN PENGENDALIAN PENDUDUK DAN KB
1	02	02	2.02	07	Pengelolaan Pelayanan Kesehatan pada Usia Lanjut	Jumlah Penduduk Usia Lanjut yang Mendapatkan Pelayanan Kesehatan Sesuai Standar					0 Orang	0	3,650,000		Kota Probolinggo Kademangan Ketapang	DAK Non Fisik- BOKKB- BOK		3. Pemantapan kualitas sumber daya manusia yang berorientasi pada pasar tenaga kerja		0 Orang	3,650,000	DINAS KESEHATAN PENGENDALIAN PENDUDUK DAN KB
1	02	02	2.02	10	Pengelolaan Pelayanan Kesehatan Orang dengan Gangguan Jiwa Berat	Jumlah Orang yang Mendapatkan Pelayanan Kesehatan Orang dengan Gangguan Jiwa Berat Sesuai Standar					0 Orang	0	0	1,250,000	Kota Probolinggo Kademangan Kademangan	DAK Non Fisik- BOKKB- BOK		3. Pemantapan kualitas sumber daya manusia yang berorientasi pada pasar tenaga kerja		0 Orang	1,250,000	DINAS KESEHATAN PENGENDALIAN PENDUDUK DAN KB
1	02	02	2.02	11	Pengelolaan Pelayanan Kesehatan Orang Terduga Tuberkulosis	Jumlah Orang Terduga Menderita Tuberkulosis yang Mendapatkan Pelayanan Sesuai Standar				0 Orang	0 Orang	0	15,250,000	3,125,000	Kota Probolinggo Kademangan Ketapang	DAK Non Fisik- BOKKB- BOK		3. Pemantapan kualitas sumber daya manusia yang berorientasi pada pasar tenaga kerja		0 Orang	15,250,000	DINAS KESEHATAN PENGENDALIAN PENDUDUK DAN KB
1	02	02	2.02	15	Pengelolaan Pelayanan Kesehatan Gizi Masyarakat	Jumlah Dokumen Hasil Pengelolaan Pelayanan Kesehatan Gizi Masyarakat				0 Dokumen	0 Dokumen	0	428,082,000	474,672,000	Kota Probolinggo Kademangan Pilang	DAK Non Fisik- BOKKB- BOK		3. Pemantapan kualitas sumber daya manusia yang berorientasi pada pasar tenaga kerja		0 Dokumen	428,082,000	DINAS KESEHATAN PENGENDALIAN PENDUDUK DAN KB



Penetapan Perubahan Rencana Kerja Pemerintah Daerah (RKPD) Kota Probolinggo Tahun 2023																						
Kode					Urusan/ Bidang Urusan/ Program/ Kegiatan/ Sub Kegiatan	Indikator Program/ Kegiatan/ Sub Kegiatan	Target Akhir Periode RPJMD	Realisasi Capaian RKPD Tahun 2021	Prakiraan Capaian Target RKPD Tahun 2022	Capaian Kinerja dan Kerangka Pendanaan								Kelompok Sasaran	Prakiraan Maju Rencana Tahun 2024		Perangkat Daerah Penanggung Jawab	
										Target 2023		Pagu Indikatif			Lokasi	Sumber Dana	Prioritas		Target	Pagu Indikatif		
										Semula	Menjadi	RKPD 2023	APBD 2023	RKPD 2023 Perubahan			Nasional					Daerah
1	02	02	2.02	16	Pengelolaan Pelayanan Kesehatan Kerja dan Olahraga	Jumlah Dokumen Hasil Pengelolaan Pelayanan Kesehatan Kerja dan Olahraga				0 Dokumen	0 Dokumen	0	21,050,000	19,800,000	Kota Probolinggo Kademangan Ketapang	DAK Non Fisik- BOKKB- BOK		3. Pemantapan kualitas sumber daya manusia yang berorientasi pada pasar tenaga kerja		0 Dokumen	21,050,000	DINAS KESEHATAN PENGENDALIAN PENDUDUK DAN KB
1	02	02	2.02	17	Pengelolaan Pelayanan Kesehatan Lingkungan	Jumlah Dokumen Hasil Pengelolaan Pelayanan Kesehatan Lingkungan				0 Dokumen	0 Dokumen	0	13,200,000	13,200,000	Kota Probolinggo Kademangan Pilang	DAK Non Fisik- BOKKB- BOK		3. Pemantapan kualitas sumber daya manusia yang berorientasi pada pasar tenaga kerja		0 Dokumen	13,200,000	DINAS KESEHATAN PENGENDALIAN PENDUDUK DAN KB
1	02	02	2.02	18	Pengelolaan Pelayanan Promosi Kesehatan	Jumlah Dokumen Hasil Pengelolaan Pelayanan Promosi Kesehatan				0 Dokumen	0 Dokumen	0	25,400,000	14,250,000	Kota Probolinggo Kademangan Ketapang	DAK Non Fisik- BOKKB- BOK		3. Pemantapan kualitas sumber daya manusia yang berorientasi pada pasar tenaga kerja		0 Dokumen	25,400,000	DINAS KESEHATAN PENGENDALIAN PENDUDUK DAN KB
1	02	02	2.02	20	Pengelolaan Surveilans Kesehatan	Jumlah Dokumen Hasil Pengelolaan Surveilans Kesehatan					0 Dokumen	0	0	3,750,000	Kota Probolinggo Kademangan Kademangan	DAK Non Fisik- BOKKB- BOK		3. Pemantapan kualitas sumber daya manusia yang berorientasi pada pasar tenaga kerja		0 Dokumen	3,750,000	DINAS KESEHATAN PENGENDALIAN PENDUDUK DAN KB
1	02	02	2.02	22	Pengelolaan Pelayanan Kesehatan Jiwa dan NAPZA	Jumlah Penyalahguna NAPZA yang Mendapatkan Pelayanan Kesehatan					0 Orang	0	0	6,250,000	Kota Probolinggo Kademangan Kademangan	DAK Non Fisik- BOKKB- BOK		3. Pemantapan kualitas sumber daya manusia yang berorientasi pada pasar tenaga kerja		0 Orang	6,250,000	DINAS KESEHATAN PENGENDALIAN PENDUDUK DAN KB
1	02	02	2.02	25	Pelayanan Kesehatan Penyakit Menular dan Tidak Menular	Jumlah Dokumen Hasil Pelayanan Kesehatan Penyakit Menular dan Tidak Menular				0 Dokumen	0 Dokumen	0	49,300,000	29,625,000	Kota Probolinggo Kademangan Pilang	DAK Non Fisik- BOKKB- BOK		3. Pemantapan kualitas sumber daya manusia yang berorientasi pada pasar tenaga kerja		0 Dokumen	49,300,000	DINAS KESEHATAN PENGENDALIAN PENDUDUK DAN KB
1	02	02	2.02	28	Pengambilan dan Pengiriman Spesimen Penyakit Potensial KLB ke Laboratorium Rujukan/Nasional	Jumlah Dokumen Hasil Pengelolaan Pelayanan Kesehatan bagi Penduduk pada Kondisi Kejadian Luar Biasa (KLB) Sesuai Standar  Jumlah Spesimen Penyakit Potensial Kejadian Luar Biasa (KLB) ke Laboratorium Rujukan/Nasional yang Didistribusikan					0 Dokumen 0 Paket	0	0	5,340,000		DAK Non Fisik- BOKKB- BOK		3. Pemantapan kualitas sumber daya manusia yang berorientasi pada pasar tenaga kerja		0 Dokumen 0 Paket	5,340,000	DINAS KESEHATAN PENGENDALIAN PENDUDUK DAN KB



Penetapan Perubahan Rencana Kerja Pemerintah Daerah (RKPD) Kota Probolinggo Tahun 2023																						
Kode					Urusan/ Bidang Urusan/ Program/ Kegiatan/ Sub Kegiatan	Indikator Program/ Kegiatan/ Sub Kegiatan	Target Akhir Periode RPJMD	Realisasi Capaian RKPD Tahun 2021	Prakiraan Capaian Target RKPD Tahun 2022	Capaian Kinerja dan Kerangka Pendanaan								Kelompok Sasaran	Prakiraan Maju Rencana Tahun 2024		Perangkat Daerah Penanggung Jawab	
										Target 2023		Pagu Indikatif			Lokasi	Sumber Dana	Prioritas		Target	Pagu Indikatif		
										Semula	Menjadi	RKPD 2023	APBD 2023	RKPD 2023 Perubahan			Nasional					Daerah
1	02	02	2.02	33	Operasional Pelayanan Puskesmas	Jumlah Dokumen Operasional Pelayanan Puskesmas				0 Dokumen	0 Dokumen	0	254,548,000	230,248,000	Kota Probolinggo Kademangan Pilang	DAK Non Fisik- BOKKB- BOK		3. Pemantapan kualitas sumber daya manusia yang berorientasi pada pasar tenaga kerja		0 Dokumen	254,548,000	DINAS KESEHATAN PENGENDALIAN PENDUDUK DAN KB
1	02	02	2.02	40	Pengelolaan pelayanan kesehatan orang dengan Tuberkulosis	Jumlah orang dengan Tuberkulosis yang mendapatkan pelayanan kesehatan sesuai standar					0 Orang	0	0	3,125,000	Kota Probolinggo Kademangan Ketapang	DAK Non Fisik- BOKKB- BOK		3. Pemantapan kualitas sumber daya manusia yang berorientasi pada pasar tenaga kerja		0 Orang	3,125,000	DINAS KESEHATAN PENGENDALIAN PENDUDUK DAN KB
1	02	02	2.02	42	Pengelolaan pelayanan kesehatan Malaria	Jumlah orang yang mendapatkan pelayanan kesehatan malaria					0 Orang	0	0	3,375,000	Kota Probolinggo Kademangan Kademangan	DAK Non Fisik- BOKKB- BOK		3. Pemantapan kualitas sumber daya manusia yang berorientasi pada pasar tenaga kerja		0 Orang	3,375,000	DINAS KESEHATAN PENGENDALIAN PENDUDUK DAN KB
1	02	02	2.04		Penerbitan Izin Rumah Sakit Kelas C, D dan Fasilitas Pelayanan Kesehatan Tingkat Daerah Kabupaten/Kota							0	0	25,000,000						25,000,000		
1	02	02	2.04	03	Peningkatan Mutu Pelayanan Fasilitas Kesehatan	Jumlah Fasilitas Kesehatan yang Dilakukan Pengukuran Indikator Nasional Mutu (INM) Pelayanan kesehatan					1 Unit	0	0	25,000,000	Kota Probolinggo Kademangan Ketapang	Pajak Rokok- Pelayanan Kesehatan		3. Pemantapan kualitas sumber daya manusia yang berorientasi pada pasar tenaga kerja		1 Unit	25,000,000	DINAS KESEHATAN PENGENDALIAN PENDUDUK DAN KB
1	02	05			PROGRAM PEMBERDAYAAN MASYARAKAT BIDANG KESEHATAN							0	0	25,300,000						25,300,000		
1	02	05	2.03		Pengembangan dan Pelaksanaan Upaya Kesehatan Bersumber Daya Masyarakat (UKBM) Tingkat Daerah Kabupaten/Kota							0	0	25,300,000						25,300,000		



Penetapan Perubahan Rencana Kerja Pemerintah Daerah (RKPD) Kota Probolinggo Tahun 2023																						
Kode					Urusan/ Bidang Urusan/ Program/ Kegiatan/ Sub Kegiatan	Indikator Program/ Kegiatan/ Sub Kegiatan	Target Akhir Periode RPJMD	Realisasi Capaian RKPD Tahun 2021	Prakiraan Capaian Target RKPD Tahun 2022	Capaian Kinerja dan Kerangka Pendanaan								Kelompok Sasaran	Prakiraan Maju Rencana Tahun 2024		Perangkat Daerah Penanggung Jawab	
										Target 2023		Pagu Indikatif			Lokasi	Sumber Dana	Prioritas		Target	Pagu Indikatif		
										Semula	Menjadi	RKPD 2023	APBD 2023	RKPD 2023 Perubahan			Nasional					Daerah
1	02	05	2.03	01	Bimbingan Teknis dan Supervisi Pengembangan dan Pelaksanaan Upaya Kesehatan Bersumber Daya Masyarakat (UKBM)	Jumlah Dokumen Hasil Bimbingan Teknis dan Supervisi Upaya Kesehatan Bersumber Daya Masyarakat (UKBM)				0 Dokumen	0	0	25,300,000	Kota Probolinggo, Kademangan, Kademangan	DAK Non Fisik-BOKKB-BOK		3. Pemantapan kualitas sumber daya manusia yang berorientasi pada pasar tenaga kerja		0 Dokumen	25,300,000	DINAS KESEHATAN PENGENDALIAN PENDUDUK DAN KB	
1					URUSAN PEMERINTAHAN WAJIB YANG BERKAITAN DENGAN PELAYANAN DASAR																	
1	02				URUSAN PEMERINTAHAN BIDANG KESEHATAN							1,996,650,000	2,776,618,000	3,073,828,068					2,819,018,000			
1	02	01			PROGRAM PENUNJANG URUSAN PEMERINTAHAN DAERAH KABUPATEN/KOTA A	Persentase Capaian Kinerja Program Minimal 80%	%		%	100 %	100 %	1,996,650,000	1,996,650,000	2,268,860,068					100 %	1,996,650,000		
1	02	01	2.10		Peningkatan Pelayanan BLUD	Indeks Kepuasan Masyarakat Puskesmas	%		%	85 %	85 %	1,996,650,000	1,996,650,000	2,268,860,068					85 %	1,996,650,000		
1	02	01	2.10	01	Pelayanan dan Penunjang Pelayanan BLUD	Jumlah BLUD yang Menyediakan Pelayanan dan Penunjang Pelayanan				1 Unit Kerja	1 Unit Kerja	1,996,650,000	1,996,650,000	2,268,860,068	Kota Probolinggo, Kedopok, Jrebeng Lor	Pendapatan dari BLUD	Memperkuat Stabilitas Polhukhankam Dan Transformasi Pelayanan Publik	3. Pemantapan kualitas sumber daya manusia yang berorientasi pada pasar tenaga kerja	Puskesmas Kedopok	1 Unit Kerja	1,996,650,000	DINAS KESEHATAN PENGENDALIAN PENDUDUK DAN KB
1	02	02			PROGRAM PEMENUHAN UPAYA KESEHATAN PERORANGAN DAN UPAYA KESEHATAN MASYARAKAT							0	760,618,000	785,618,000						803,018,000		
1	02	02	2.01		Penyediaan Fasilitas Pelayanan Kesehatan untuk UKM dan UKP Kewenangan Daerah Kabupaten/Kota							0	26,250,000	26,250,000						26,250,000		
1	02	02	2.01	20	Pemeliharaan Rutin dan Berkala Alat Kesehatan/Alat Penunjang Medik Fasilitas Pelayanan Kesehatan	Jumlah Alat Kesehatan/Alat Penunjang Medik Fasilitas Layanan Kesehatan yang Terpelihara Sesuai Standar				0 Unit	0 Unit	0	26,250,000	26,250,000	Kota Probolinggo, Kedopok, Kedopok	DAK Non Fisik-BOKKB-BOK		3. Pemantapan kualitas sumber daya manusia yang berorientasi pada pasar tenaga kerja		0 Unit	26,250,000	DINAS KESEHATAN PENGENDALIAN PENDUDUK DAN KB



Penetapan Perubahan Rencana Kerja Pemerintah Daerah (RKPD) Kota Probolinggo Tahun 2023																						
Kode					Urusan/ Bidang Urusan/ Program/ Kegiatan/ Sub Kegiatan	Indikator Program/ Kegiatan/ Sub Kegiatan	Target Akhir Periode RPJMD	Realisasi Capaian RKPD Tahun 2021	Prakiraan Capaian Target RKPD Tahun 2022	Capaian Kinerja dan Kerangka Pendanaan								Kelompok Sasaran	Prakiraan Maju Rencana Tahun 2024		Perangkat Daerah Penanggung Jawab	
										Target 2023		Pagu Indikatif			Lokasi	Sumber Dana	Prioritas		Target	Pagu Indikatif		
										Semula	Menjadi	RKPD 2023	APBD 2023	RKPD 2023 Perubahan			Nasional					Daerah
1	02	02	2.02		Penyediaan Layanan Kesehatan untuk UKM dan UKP Rujukan Tingkat Daerah Kabupaten/Kota						0	734,368,000	734,368,000						751,768,000			
1	02	02	2.02	01	Pengelolaan Pelayanan Kesehatan Ibu Hamil	Jumlah Ibu Hamil yang Mendapatkan Pelayanan Kesehatan Sesuai Standar				0 Orang	0 Orang	0	19,490,000	16,500,000	Kota Probolinggo, Kedopok, Kedopok	DAK Non Fisik- BOKKB- Jaminan Persalinan		3. Pemantapan kualitas sumber daya manusia yang berorientasi pada pasar tenaga kerja		0 Orang	19,490,000	DINAS KESEHATAN PENGENDALIAN PENDUDUK DAN KB
1	02	02	2.02	04	Pengelolaan Pelayanan Kesehatan Balita	Jumlah Balita yang Mendapatkan Pelayanan Kesehatan Sesuai Standar				0 Orang	0 Orang	0	13,400,000	2,600,000	Kota Probolinggo, Kedopok, Kedopok	DAK Non Fisik- BOKKB- BOK		3. Pemantapan kualitas sumber daya manusia yang berorientasi pada pasar tenaga kerja		0 Orang	13,400,000	DINAS KESEHATAN PENGENDALIAN PENDUDUK DAN KB
1	02	02	2.02	05	Pengelolaan Pelayanan Kesehatan pada Usia Pendidikan Dasar	Jumlah Anak Usia Pendidikan Dasar yang Mendapatkan Pelayanan Kesehatan Sesuai Standar				0 Orang	0 Orang	0	11,040,000	23,940,000	Kota Probolinggo, Kedopok, Kedopok	DAK Non Fisik- BOKKB- BOK		3. Pemantapan kualitas sumber daya manusia yang berorientasi pada pasar tenaga kerja		0 Orang	11,040,000	DINAS KESEHATAN PENGENDALIAN PENDUDUK DAN KB
1	02	02	2.02	06	Pengelolaan Pelayanan Kesehatan pada Usia Produktif	Jumlah Penduduk Usia Produktif yang Mendapatkan Pelayanan Kesehatan Sesuai Standar				0 Orang	0 Orang	0	29,360,000	22,000,000	Kota Probolinggo, Kedopok, Kedopok	DAK Non Fisik- BOKKB- BOK		3. Pemantapan kualitas sumber daya manusia yang berorientasi pada pasar tenaga kerja		0 Orang	29,360,000	DINAS KESEHATAN PENGENDALIAN PENDUDUK DAN KB
1	02	02	2.02	07	Pengelolaan Pelayanan Kesehatan pada Usia Lanjut	Jumlah Penduduk Usia Lanjut yang Mendapatkan Pelayanan Kesehatan Sesuai Standar					0 Orang	0	0	10,000,000	Kota Probolinggo, Kedopok, Kedopok	DAK Non Fisik- BOKKB- BOK		3. Pemantapan kualitas sumber daya manusia yang berorientasi pada pasar tenaga kerja		0 Orang	10,000,000	DINAS KESEHATAN PENGENDALIAN PENDUDUK DAN KB
1	02	02	2.02	10	Pengelolaan Pelayanan Kesehatan Orang dengan Gangguan Jiwa Berat	Jumlah Orang yang Mendapatkan Pelayanan Kesehatan Orang dengan Gangguan Jiwa Berat Sesuai Standar					0 Orang	0	0	2,000,000	Kota Probolinggo, Kedopok, Kedopok	DAK Non Fisik- BOKKB- BOK		3. Pemantapan kualitas sumber daya manusia yang berorientasi pada pasar tenaga kerja		0 Orang	2,000,000	DINAS KESEHATAN PENGENDALIAN PENDUDUK DAN KB
1	02	02	2.02	11	Pengelolaan Pelayanan Kesehatan Orang Terduga Tuberkulosis	Jumlah Orang Terduga Tuberkulosis yang Mendapatkan Pelayanan Sesuai Standar					0 Orang	0	0	1,050,000	Kota Probolinggo, Kedopok, Kedopok	DAK Non Fisik- BOKKB- BOK		3. Pemantapan kualitas sumber daya manusia yang berorientasi pada pasar tenaga kerja		0 Orang	1,050,000	DINAS KESEHATAN PENGENDALIAN PENDUDUK DAN KB



Penetapan Perubahan Rencana Kerja Pemerintah Daerah (RKPD) Kota Probolinggo Tahun 2023																						
Kode					Urusan/ Bidang Urusan/ Program/ Kegiatan/ Sub Kegiatan	Indikator Program/ Kegiatan/ Sub Kegiatan	Target Akhir Periode RPJMD	Realisasi Capaian RKPD Tahun 2021	Prakiraan Capaian Target RKPD Tahun 2022	Capaian Kinerja dan Kerangka Pendanaan								Kelompok Sasaran	Prakiraan Maju Rencana Tahun 2024		Perangkat Daerah Penanggung Jawab	
										Target 2023		Pagu Indikatif			Lokasi	Sumber Dana	Prioritas		Target	Pagu Indikatif		
										Semula	Menjadi	RKPD 2023	APBD 2023	RKPD 2023 Perubahan			Nasional					Daerah
1	02	02	2.02	12	Pengelolaan Pelayanan Kesehatan Orang dengan Risiko Terinfeksi HIV	Jumlah Orang Terduga Menderita HIV yang Mendapatkan Pelayanan Sesuai Standar				0 Orang	0	1,500,000	Kota Probolinggo, Kedopok, Kedopok	DAK Non Fisik- BOKKB- BOK		3. Pemantapan kualitas sumber daya manusia yang berorientasi pada pasar tenaga kerja		0 Orang	1,500,000	DINAS KESEHATAN PENGENDALIAN PENDUDUK DAN KB		
1	02	02	2.02	15	Pengelolaan Pelayanan Kesehatan Gizi Masyarakat	Jumlah Dokumen Hasil Pengelolaan Pelayanan Kesehatan Gizi Masyarakat				0 Dokumen	0 Dokumen	0	356,735,000	372,185,000	DAK Non Fisik- BOKKB- BOK		3. Pemantapan kualitas sumber daya manusia yang berorientasi pada pasar tenaga kerja		0 Dokumen	356,735,000	DINAS KESEHATAN PENGENDALIAN PENDUDUK DAN KB	
1	02	02	2.02	16	Pengelolaan Pelayanan Kesehatan Kerja dan Olahraga	Jumlah Dokumen Hasil Pengelolaan Pelayanan Kesehatan Kerja dan Olahraga				0 Dokumen	0 Dokumen	0	18,300,000	3,290,000	Kota Probolinggo, Kedopok, Kedopok	DAK Non Fisik- BOKKB- BOK		3. Pemantapan kualitas sumber daya manusia yang berorientasi pada pasar tenaga kerja		0 Dokumen	18,300,000	DINAS KESEHATAN PENGENDALIAN PENDUDUK DAN KB
1	02	02	2.02	17	Pengelolaan Pelayanan Kesehatan Lingkungan	Jumlah Dokumen Hasil Pengelolaan Pelayanan Kesehatan Lingkungan				0 Dokumen	0 Dokumen	0	5,200,000	6,250,000	Kota Probolinggo, Kedopok, Kedopok	DAK Non Fisik- BOKKB- BOK		3. Pemantapan kualitas sumber daya manusia yang berorientasi pada pasar tenaga kerja		0 Dokumen	5,200,000	DINAS KESEHATAN PENGENDALIAN PENDUDUK DAN KB
1	02	02	2.02	18	Pengelolaan Pelayanan Promosi Kesehatan	Jumlah Dokumen Hasil Pengelolaan Pelayanan Promosi Kesehatan				0 Dokumen	0 Dokumen	0	37,220,000	28,030,000	Kota Probolinggo, Kedopok, Kedopok	DAK Non Fisik- BOKKB- BOK		3. Pemantapan kualitas sumber daya manusia yang berorientasi pada pasar tenaga kerja		0 Dokumen	37,220,000	DINAS KESEHATAN PENGENDALIAN PENDUDUK DAN KB
1	02	02	2.02	20	Pengelolaan Surveilans Kesehatan	Jumlah Dokumen Hasil Pengelolaan Surveilans Kesehatan				0 Dokumen	0 Dokumen	0	24,450,000	4,600,000	Kota Probolinggo, Kedopok, Kedopok	DAK Non Fisik- BOKKB- BOK		3. Pemantapan kualitas sumber daya manusia yang berorientasi pada pasar tenaga kerja		0 Dokumen	24,450,000	DINAS KESEHATAN PENGENDALIAN PENDUDUK DAN KB
1	02	02	2.02	22	Pengelolaan Pelayanan Kesehatan Jiwa dan NAPZA	Jumlah Penyalahguna NAPZA yang Mendapatkan Pelayanan Kesehatan				0 Orang	0	0	1,800,000		Kota Probolinggo, Kedopok, Kedopok	DAK Non Fisik- BOKKB- BOK		3. Pemantapan kualitas sumber daya manusia yang berorientasi pada pasar tenaga kerja		0 Orang	1,800,000	DINAS KESEHATAN PENGENDALIAN PENDUDUK DAN KB
1	02	02	2.02	25	Pelayanan Kesehatan Penyakit Menular dan Tidak Menular	Jumlah Dokumen Hasil Pelayanan Kesehatan Penyakit Menular dan Tidak Menular				0 Dokumen	0 Dokumen	0	33,300,000	51,700,000	Kota Probolinggo, Kedopok, Kedopok	DAK Non Fisik- BOKKB- BOK		3. Pemantapan kualitas sumber daya manusia yang berorientasi pada pasar tenaga kerja		0 Dokumen	33,300,000	DINAS KESEHATAN PENGENDALIAN PENDUDUK DAN KB



Penetapan Perubahan Rencana Kerja Pemerintah Daerah (RKPD) Kota Probolinggo Tahun 2023																						
Kode					Urusan/ Bidang Urusan/ Program/ Kegiatan/ Sub Kegiatan	Indikator Program/ Kegiatan/ Sub Kegiatan	Target Akhir Periode RPJMD	Realisasi Capaian RKPD Tahun 2021	Prakiraan Capaian Target RKPD Tahun 2022	Capaian Kinerja dan Kerangka Pendanaan								Kelompok Sasaran	Prakiraan Maju Rencana Tahun 2024		Perangkat Daerah Penanggung Jawab	
										Target 2023		Pagu Indikatif			Lokasi	Sumber Dana	Prioritas		Target	Pagu Indikatif		
										Semula	Menjadi	RKPD 2023	APBD 2023	RKPD 2023 Perubahan			Nasional					Daerah
1	02	02	2.02	33	Operasional Pelayanan Puskesmas	Jumlah Dokumen Operasional Pelayanan Puskesmas				0 Dokumen	0 Dokumen	0	185,873,000	185,873,000	Kota Probolinggo, Kedopok, Kedopok	DAK Non Fisik- BOKKB- BOK		3. Pemantapan kualitas sumber daya manusia yang berorientasi pada pasar tenaga kerja		0 Dokumen	185,873,000	DINAS KESEHATAN PENGENDALIAN PENDUDUK DAN KB
1	02	02	2.02	40	Pengelolaan pelayanan kesehatan orang dengan Tuberkulosis	Jumlah orang dengan Tuberkulosis yang mendapatkan pelayanan kesehatan sesuai standar					0 Orang	0	0	1,050,000	Kota Probolinggo, Kedopok, Kedopok	DAK Non Fisik- BOKKB- BOK		3. Pemantapan kualitas sumber daya manusia yang berorientasi pada pasar tenaga kerja		0 Orang	1,050,000	DINAS KESEHATAN PENGENDALIAN PENDUDUK DAN KB
1	02	02	2.04		Penerbitan Izin Rumah Sakit Kelas C, D dan Fasilitas Pelayanan Kesehatan Tingkat Daerah Kabupaten/Kota							0	0	25,000,000							25,000,000	
1	02	02	2.04	03	Peningkatan Mutu Pelayanan Fasilitas Kesehatan	Jumlah Fasilitas Kesehatan yang Dilakukan Pengukuran Indikator Nasional Mutu (INM) Pelayanan kesehatan					1 Unit	0	0	25,000,000	Kota Probolinggo, Kedopok, Kedopok	Pajak Rokok- Pelayanan Kesehatan		3. Pemantapan kualitas sumber daya manusia yang berorientasi pada pasar tenaga kerja		1 Unit	25,000,000	DINAS KESEHATAN PENGENDALIAN PENDUDUK DAN KB
1	02	05			PROGRAM PEMBERDAYAAN MASYARAKAT BIDANG KESEHATAN							0	19,350,000	19,350,000							19,350,000	
1	02	05	2.03		Pengembangan dan Pelaksanaan Upaya Kesehatan Bersumber Daya Masyarakat (UKBM) Tingkat Daerah Kabupaten/Kota							0	19,350,000	19,350,000							19,350,000	
1	02	05	2.03	01	Bimbingan Teknis dan Supervisi Pengembangan dan Pelaksanaan Upaya Kesehatan Bersumber Daya Masyarakat (UKBM)	Jumlah Dokumen Hasil Bimbingan Teknis dan Supervisi Upaya Kesehatan Bersumber Daya Masyarakat (UKBM)				0 Dokumen	0 Dokumen	0	19,350,000	19,350,000	Kota Probolinggo, Kedopok, Kedopok	DAK Non Fisik- BOKKB- BOK		3. Pemantapan kualitas sumber daya manusia yang berorientasi pada pasar tenaga kerja		0 Dokumen	19,350,000	DINAS KESEHATAN PENGENDALIAN PENDUDUK DAN KB
1					URUSAN PEMERINTAHAN WAJIB YANG BERKAITAN DENGAN PELAYANAN DASAR																	
1	02				URUSAN PEMERINTAHAN BIDANG KESEHATAN							3,453,755,305	4,701,707,305	5,102,330,505						5,394,043,389		



Penetapan Perubahan Rencana Kerja Pemerintah Daerah (RKPD) Kota Probolinggo Tahun 2023																						
Kode					Urusan/ Bidang Urusan/ Program/ Kegiatan/ Sub Kegiatan	Indikator Program/ Kegiatan/ Sub Kegiatan	Target Akhir Periode RPJMD	Realisasi Capaian RKPD Tahun 2021	Prakiraan Capaian Target RKPD Tahun 2022	Capaian Kinerja dan Kerangka Pendanaan								Kelompok Sasaran	Prakiraan Maju Rencana Tahun 2024		Perangkat Daerah Penanggung Jawab	
										Target 2023		Pagu Indikatif			Lokasi	Sumber Dana	Prioritas		Target	Pagu Indikatif		
										Semula	Menjadi	RKPD 2023	APBD 2023	RKPD 2023 Perubahan			Nasional					Daerah
1	02	01			PROGRAM PENUNJANG URUSAN PEMERINTAHAN DAERAH KABUPATEN/KOT A	Persentase Capaian Kinerja Program Minimal 80%	%		%	100 %	100 %	3,453,755,305	3,453,755,305	3,754,378,505						100 %	3,814,614,000	
1	02	01	2.10		Peningkatan Pelayanan BLUD	Indeks Kepuasan Masyarakat Puskesmas	indeks		indeks	85 indeks	85 indeks	3,453,755,305	3,453,755,305	3,754,378,505						85 indeks	3,814,614,000	
1	02	01	2.10	01	Pelayanan dan Penunjang Pelayanan BLUD	Jumlah BLUD yang Menyediakan Pelayanan dan Penunjang Pelayanan				1 Unit Kerja	1 Unit Kerja	3,453,755,305	3,453,755,305	3,754,378,505	Kota Probolinggo, Kanigaran, Kanigaran	Pendapatan dari BLUD	Memperkuat Stabilitas Polhukhankam Dan Transformasi Pelayanan Publik	3. Pemantapan kualitas sumber daya manusia yang berorientasi pada pasar tenaga kerja	Puskesmas Kanigaran	1 Unit Kerja	3,814,614,000	DINAS KESEHATAN PENGENDALIAN PENDUDUK DAN KB
1	02	02			PROGRAM PEMENUHAN UPAYA KESEHATAN PERORANGAN DAN UPAYA KESEHATAN MASYARAKAT							0	1,231,152,000	1,282,275,000							1,496,952,389	
1	02	02	2.01		Penyediaan Fasilitas Pelayanan Kesehatan untuk UKM dan UKP Kewenangan Daerah Kabupaten/Kota							0	0	117,000,000							192,000,000	
1	02	02	2.01	12	Pengadaan Sarana Fasilitas Pelayanan Kesehatan	Jumlah Sarana di Fasilitas Pelayanan Kesehatan yang Disediakan					1 Unit	0	0	0	Kota Probolinggo, Kanigaran, Kanigaran	Pajak Rokok- Pelayanan Kesehatan		3. Pemantapan kualitas sumber daya manusia yang berorientasi pada pasar tenaga kerja		1 Unit	75,000,000	DINAS KESEHATAN PENGENDALIAN PENDUDUK DAN KB
1	02	02	2.01	13	Pengadaan Prasarana dan Pendukung Fasilitas Pelayanan Kesehatan	Jumlah Prasarana Fasilitas Pelayanan Kesehatan yang Disediakan					1 Unit	0	0	75,000,000	Kota Probolinggo, Kanigaran, Kanigaran	Pajak Rokok- Pelayanan Kesehatan		3. Pemantapan kualitas sumber daya manusia yang berorientasi pada pasar tenaga kerja		1 Unit	75,000,000	DINAS KESEHATAN PENGENDALIAN PENDUDUK DAN KB
1	02	02	2.01	20	Pemeliharaan Rutin dan Berkala Alat Kesehatan/Alat Penunjang Medik Fasilitas Pelayanan Kesehatan	Jumlah Alat Kesehatan/Alat Penunjang Medik Fasilitas Layanan Kesehatan yang Terpelihara Sesuai Standar					0 Unit	0	0	42,000,000	Kota Probolinggo, Kanigaran, Kanigaran	DAK Non Fisik- BOKKB- BOK		3. Pemantapan kualitas sumber daya manusia yang berorientasi pada pasar tenaga kerja		0 Unit	42,000,000	DINAS KESEHATAN PENGENDALIAN PENDUDUK DAN KB



Penetapan Perubahan Rencana Kerja Pemerintah Daerah (RKPD) Kota Probolinggo Tahun 2023																						
Kode					Urusan/ Bidang Urusan/ Program/ Kegiatan/ Sub Kegiatan	Indikator Program/ Kegiatan/ Sub Kegiatan	Target Akhir Periode RPJMD	Realisasi Capaian RKPD Tahun 2021	Prakiraan Capaian Target RKPD Tahun 2022	Capaian Kinerja dan Kerangka Pendanaan								Kelompok Sasaran	Prakiraan Maju Rencana Tahun 2024		Perangkat Daerah Penanggung Jawab	
										Target 2023		Pagu Indikatif			Lokasi	Sumber Dana	Prioritas		Target	Pagu Indikatif		
										Semula	Menjadi	RKPD 2023	APBD 2023	RKPD 2023 Perubahan			Nasional					Daerah
1	02	02	2.02		Penyediaan Layanan Kesehatan untuk UKM dan UKP Rujukan Tingkat Daerah Kabupaten/Kota					0	1,231,152,000	1,140,275,000							1,279,952,389			
1	02	02	2.02	01	Pengelolaan Pelayanan Kesehatan Ibu Hamil	Jumlah Ibu Hamil yang Mendapatkan Pelayanan Kesehatan Sesuai Standar				0 Orang	0 Orang	0	18,000,000	25,600,000	Kota Probolinggo, Kanigaran, Kanigaran	DAK Non Fisik- BOKKB- BOK		3. Pemantapan kualitas sumber daya manusia yang berorientasi pada pasar tenaga kerja		0 Orang	18,000,000	DINAS KESEHATAN PENGENDALIAN PENDUDUK DAN KB
1	02	02	2.02	04	Pengelolaan Pelayanan Kesehatan Balita	Jumlah Balita yang Mendapatkan Pelayanan Kesehatan Sesuai Standar				0 Orang	0 Orang	0	16,200,000	9,000,000	Kota Probolinggo, Kanigaran, Kanigaran	DAK Non Fisik- BOKKB- BOK		3. Pemantapan kualitas sumber daya manusia yang berorientasi pada pasar tenaga kerja		0 Orang	16,200,000	DINAS KESEHATAN PENGENDALIAN PENDUDUK DAN KB
1	02	02	2.02	05	Pengelolaan Pelayanan Kesehatan pada Usia Pendidikan Dasar	Jumlah Anak Usia Pendidikan Dasar yang Mendapatkan Pelayanan Kesehatan Sesuai Standar				0 Orang	0 Orang	0	3,000,000	3,000,000		DAK Non Fisik- BOKKB- BOK		3. Pemantapan kualitas sumber daya manusia yang berorientasi pada pasar tenaga kerja		0 Orang	3,000,000	DINAS KESEHATAN PENGENDALIAN PENDUDUK DAN KB
1	02	02	2.02	06	Pengelolaan Pelayanan Kesehatan pada Usia Produktif	Jumlah Penduduk Usia Produktif yang Mendapatkan Pelayanan Kesehatan Sesuai Standar				0 Orang	0 Orang	0	11,700,000	9,000,000	Kota Probolinggo, Kanigaran, Kanigaran	DAK Non Fisik- BOKKB- BOK		3. Pemantapan kualitas sumber daya manusia yang berorientasi pada pasar tenaga kerja		0 Orang	11,700,000	DINAS KESEHATAN PENGENDALIAN PENDUDUK DAN KB
1	02	02	2.02	07	Pengelolaan Pelayanan Kesehatan pada Usia Lanjut	Jumlah Penduduk Usia Lanjut yang Mendapatkan Pelayanan Kesehatan Sesuai Standar				0 Orang	0 Orang	0	6,500,000	6,500,000	Kota Probolinggo, Kanigaran, Kanigaran	DAK Non Fisik- BOKKB- BOK		3. Pemantapan kualitas sumber daya manusia yang berorientasi pada pasar tenaga kerja		0 Orang	6,500,000	DINAS KESEHATAN PENGENDALIAN PENDUDUK DAN KB
1	02	02	2.02	10	Pengelolaan Pelayanan Kesehatan Orang dengan Gangguan Jiwa Berat	Jumlah Orang yang Mendapatkan Pelayanan Kesehatan Orang dengan Gangguan Jiwa Berat Sesuai Standar				0 Orang	0 Orang	0	15,200,000	8,400,000	Kota Probolinggo, Kanigaran, Kanigaran	DAK Non Fisik- BOKKB- BOK		3. Pemantapan kualitas sumber daya manusia yang berorientasi pada pasar tenaga kerja		0 Orang	15,200,000	DINAS KESEHATAN PENGENDALIAN PENDUDUK DAN KB
1	02	02	2.02	12	Pengelolaan Pelayanan Kesehatan Orang dengan Risiko Terinfeksi HIV	Jumlah Orang Terduga Menderita HIV yang Mendapatkan Pelayanan Sesuai Standar				0 Orang	0 Orang	0	3,877,000	12,000,000	Kota Probolinggo, Kanigaran, Kanigaran	DAK Non Fisik- BOKKB- BOK		3. Pemantapan kualitas sumber daya manusia yang berorientasi pada pasar tenaga kerja		0 Orang	3,877,000	DINAS KESEHATAN PENGENDALIAN PENDUDUK DAN KB



Penetapan Perubahan Rencana Kerja Pemerintah Daerah (RKPD) Kota Probolinggo Tahun 2023																						
Kode					Urusan/ Bidang Urusan/ Program/ Kegiatan/ Sub Kegiatan	Indikator Program/ Kegiatan/ Sub Kegiatan	Target Akhir Periode RPJMD	Realisasi Capaian RKPD Tahun 2021	Prakiraan Capaian Target RKPD Tahun 2022	Capaian Kinerja dan Kerangka Pendanaan								Kelompok Sasaran	Prakiraan Maju Rencana Tahun 2024		Perangkat Daerah Penanggung Jawab	
										Target 2023		Pagu Indikatif			Lokasi	Sumber Dana	Prioritas		Target	Pagu Indikatif		
										Semula	Menjadi	RKPD 2023	APBD 2023	RKPD 2023 Perubahan			Nasional					Daerah
1	02	02	2.02	15	Pengelolaan Pelayanan Kesehatan Gizi Masyarakat	Jumlah Dokumen Hasil Pengelolaan Pelayanan Kesehatan Gizi Masyarakat				0 Dokumen	0 Dokumen	0	588,276,000	606,176,000	Kota Probolinggo, Kanigaran, Kanigaran	DAK Non Fisik- BOKKB- BOK		3. Pemantapan kualitas sumber daya manusia yang berorientasi pada pasar tenaga kerja		0 Dokumen	588,276,000	DINAS KESEHATAN PENGENDALIAN PENDUDUK DAN KB
1	02	02	2.02	17	Pengelolaan Pelayanan Kesehatan Lingkungan	Jumlah Dokumen Hasil Pengelolaan Pelayanan Kesehatan Lingkungan				0 Dokumen	0 Dokumen	0	23,800,000	10,600,000	Kota Probolinggo, Kanigaran, Kanigaran	DAK Non Fisik- BOKKB- BOK		3. Pemantapan kualitas sumber daya manusia yang berorientasi pada pasar tenaga kerja		0 Dokumen	23,800,000	DINAS KESEHATAN PENGENDALIAN PENDUDUK DAN KB
1	02	02	2.02	18	Pengelolaan Pelayanan Promosi Kesehatan	Jumlah Dokumen Hasil Pengelolaan Pelayanan Promosi Kesehatan				0 Dokumen	0 Dokumen	0	27,300,000	48,000,000	Kota Probolinggo, Kanigaran, Kanigaran	DAK Non Fisik- BOKKB- BOK		3. Pemantapan kualitas sumber daya manusia yang berorientasi pada pasar tenaga kerja		0 Dokumen	27,300,000	DINAS KESEHATAN PENGENDALIAN PENDUDUK DAN KB
1	02	02	2.02	20	Pengelolaan Surveilans Kesehatan	Jumlah Dokumen Hasil Pengelolaan Surveilans Kesehatan				0 Dokumen	0 Dokumen	0	12,000,000	5,300,000	Kota Probolinggo, Kanigaran, Kanigaran	DAK Non Fisik- BOKKB- BOK		3. Pemantapan kualitas sumber daya manusia yang berorientasi pada pasar tenaga kerja		0 Dokumen	12,000,000	DINAS KESEHATAN PENGENDALIAN PENDUDUK DAN KB
1	02	02	2.02	22	Pengelolaan Pelayanan Kesehatan Jiwa dan NAPZA	Jumlah Penyalahguna NAPZA yang Mendapatkan Pelayanan Kesehatan					0 Orang	0	0	6,800,000	Kota Probolinggo, Kanigaran, Kanigaran	DAK Non Fisik- BOKKB- BOK		3. Pemantapan kualitas sumber daya manusia yang berorientasi pada pasar tenaga kerja		0 Orang	6,800,000	DINAS KESEHATAN PENGENDALIAN PENDUDUK DAN KB
1	02	02	2.02	25	Pelayanan Kesehatan Penyakit Menular dan Tidak Menular	Jumlah Dokumen Hasil Pelayanan Kesehatan Penyakit Menular dan Tidak Menular				0 Dokumen	0 Dokumen	0	128,700,000	68,300,000	Kota Probolinggo, Kanigaran, Kanigaran	DAK Non Fisik- BOKKB- BOK		3. Pemantapan kualitas sumber daya manusia yang berorientasi pada pasar tenaga kerja		0 Dokumen	128,700,000	DINAS KESEHATAN PENGENDALIAN PENDUDUK DAN KB
1	02	02	2.02	28	Pengambilan dan Pengiriman Spesimen Penyakit Potensial KLB ke Laboratorium Rujukan/Nasional	Jumlah Spesimen Penyakit Potensial Kejadian Luar Biasa (KLB) ke Laboratorium Rujukan/Nasional yang Didistribusikan					0 Paket	0	0	5,200,000	Kota Probolinggo, Kanigaran, Kanigaran	DAK Non Fisik- BOKKB- BOK		3. Pemantapan kualitas sumber daya manusia yang berorientasi pada pasar tenaga kerja		0 Paket	5,200,000	DINAS KESEHATAN PENGENDALIAN PENDUDUK DAN KB
1	02	02	2.02	33	Operasional Pelayanan Puskesmas	Jumlah Dokumen Operasional Pelayanan Puskesmas				0 Dokumen	0 Dokumen	0	339,399,000	297,399,000	Kota Probolinggo, Kanigaran, Kanigaran	DAK Non Fisik- BOKKB- BOK		3. Pemantapan kualitas sumber daya manusia yang berorientasi pada pasar tenaga kerja		0 Dokumen	339,399,389	DINAS KESEHATAN PENGENDALIAN PENDUDUK DAN KB



Penetapan Perubahan Rencana Kerja Pemerintah Daerah (RKPD) Kota Probolinggo Tahun 2023																						
Kode					Urusan/ Bidang Urusan/ Program/ Kegiatan/ Sub Kegiatan	Indikator Program/ Kegiatan/ Sub Kegiatan	Target Akhir Periode RPJMD	Realisasi Capaian RKPD Tahun 2021	Prakiraan Capaian Target RKPD Tahun 2022	Capaian Kinerja dan Kerangka Pendanaan								Kelompok Sasaran	Prakiraan Maju Rencana Tahun 2024		Perangkat Daerah Penanggung Jawab	
										Target 2023		Pagu Indikatif			Lokasi	Sumber Dana	Prioritas		Target	Pagu Indikatif		
										Semula	Menjadi	RKPD 2023	APBD 2023	RKPD 2023 Perubahan			Nasional					Daerah
1	02	02	2.02	36	Investigasi Awal Kejadian Tidak Diharapkan (Kejadian Ikutan Pasca Imunisasi dan Pemberian Obat Massal)	Jumlah Laporan Hasil Investigasi Awal Kejadian Tidak Diharapkan (Kejadian Ikutan Pasca Imunisasi dan Pemberian Obat Massal)					0 Laporan	0	4,000,000	Kota Probolinggo, Kanigaran, Kanigaran	DAK Non Fisik- BOKKB- BOK		3. Pemantapan kualitas sumber daya manusia yang berorientasi pada pasar tenaga kerja		0 Laporan	4,000,000	DINAS KESEHATAN PENGENDALIAN PENDUDUK DAN KB	
1	02	02	2.02	40	Pengelolaan pelayanan kesehatan orang dengan Tuberkulosis	Jumlah orang dengan Tuberkulosis yang mendapatkan pelayanan kesehatan sesuai standar					0 Orang	0	15,000,000	Kota Probolinggo, Kanigaran, Kanigaran	DAK Non Fisik- BOKKB- BOK		3. Pemantapan kualitas sumber daya manusia yang berorientasi pada pasar tenaga kerja		0 Orang	15,000,000	DINAS KESEHATAN PENGENDALIAN PENDUDUK DAN KB	
1	02	02	2.04		Penerbitan Izin Rumah Sakit Kelas C, D dan Fasilitas Pelayanan Kesehatan Tingkat Daerah Kabupaten/Kota						0	0	25,000,000						25,000,000			
1	02	02	2.04	03	Peningkatan Mutu Pelayanan Fasilitas Kesehatan	Jumlah Fasilitas Kesehatan yang Dilakukan Pengukuran Indikator Nasional Mutu (INM) Pelayanan kesehatan					1 Unit	0	25,000,000	Kota Probolinggo, Kanigaran, Kanigaran	Pajak Rokok- Pelayanan Kesehatan		3. Pemantapan kualitas sumber daya manusia yang berorientasi pada pasar tenaga kerja		1 Unit	25,000,000	DINAS KESEHATAN PENGENDALIAN PENDUDUK DAN KB	
1	02	05	2.03		Pengembangan dan Pelaksanaan Upaya Kesehatan Bersumber Daya Masyarakat (UKBM) Tingkat Daerah Kabupaten/Kota						0	0	65,677,000						65,677,000			
1	02	05	2.03	01	Bimbingan Teknis dan Supervisi Pengembangan dan Pelaksanaan Upaya Kesehatan Bersumber Daya Masyarakat (UKBM)	Jumlah Dokumen Hasil Bimbingan Teknis dan Supervisi Upaya Kesehatan Bersumber Daya Masyarakat (UKBM)					0 Dokumen	0	65,677,000	Kota Probolinggo, Kanigaran, Kanigaran	DAK Non Fisik- BOKKB- BOK		3. Pemantapan kualitas sumber daya manusia yang berorientasi pada pasar tenaga kerja		0 Dokumen	65,677,000	DINAS KESEHATAN PENGENDALIAN PENDUDUK DAN KB	
1					URUSAN PEMERINTAHAN WAJIB YANG BERKAITAN DENGAN PELAYANAN DASAR																	
1	02				URUSAN PEMERINTAHAN BIDANG KESEHATAN							1,754,400,000	2,274,382,000	2,180,945,194					2,138,392,000			
1	02	01			PROGRAM PENUNJANG URUSAN PEMERINTAHAN DAERAH KABUPATEN/KOTA A	Persentase Capaian Kinerja Program Minimal 80%	%		%	100 %	100 %	1,754,400,000	1,754,400,000	1,635,963,194					100 %	1,578,960,000		



Penetapan Perubahan Rencana Kerja Pemerintah Daerah (RKPD) Kota Probolinggo Tahun 2023																						
Kode					Urusan/ Bidang Urusan/ Program/ Kegiatan/ Sub Kegiatan	Indikator Program/ Kegiatan/ Sub Kegiatan	Target Akhir Periode RPJMD	Realisasi Capaian RKPD Tahun 2021	Prakiraan Capaian Target RKPD Tahun 2022	Capaian Kinerja dan Kerangka Pendanaan							Kelompok Sasaran	Prakiraan Maju Rencana Tahun 2024		Perangkat Daerah Penanggung Jawab		
										Target 2023		Pagu Indikatif			Lokasi	Sumber Dana		Prioritas			Target	Pagu Indikatif
										Semula	Menjadi	RKPD 2023	APBD 2023	RKPD 2023 Perubahan				Nasional	Daerah			
1	02	01	2.10		Peningkatan Pelayanan BLUD	Indeks Kepuasan Masyarakat Puskesmas	indeks		indeks	85 indeks	85 indeks	1,754,400,000	1,754,400,000	1,635,963,194					85 indeks	1,578,960,000		
1	02	01	2.10	01	Pelayanan dan Penunjang Pelayanan BLUD	Jumlah BLUD yang Menyediakan Pelayanan dan Penunjang Pelayanan				1 Unit Kerja	1 Unit Kerja	1,754,400,000	1,754,400,000	1,635,963,194	Kota Probolinggo Mayangan Sukabumi	Pendapatan dari BLUD	Memperkuat Stabilitas Polhukhankam Dan Transformasi Pelayanan Publik	3. Pemantapan kualitas sumber daya manusia yang berorientasi pada pasar tenaga kerja	Puskesmas Sukabumi	1 Unit Kerja	1,578,960,000	DINAS KESEHATAN PENGENDALIAN PENDUDUK DAN KB
1	02	02			PROGRAM PEMENUHAN UPAYA KESEHATAN PERORANGAN DAN UPAYA KESEHATAN MASYARAKAT							0	514,782,000	539,782,000						549,032,000		
1	02	02	2.01		Penyediaan Fasilitas Pelayanan Kesehatan untuk UKM dan UKP Kewenangan Daerah Kabupaten/Kota							0	17,500,000	17,500,000						17,500,000		
1	02	02	2.01	20	Pemeliharaan Rutin dan Berkala Alat Kesehatan/Alat Penunjang Medik Fasilitas Pelayanan Kesehatan	Jumlah Alat Kesehatan/Alat Penunjang Medik Fasilitas Layanan Kesehatan yang Terpelihara Sesuai Standar				0 Unit	0 Unit	0	17,500,000	17,500,000	Kota Probolinggo Mayangan Sukabumi	DAK Non Fisik- BOKKB- BOK		3. Pemantapan kualitas sumber daya manusia yang berorientasi pada pasar tenaga kerja		0 Unit	17,500,000	DINAS KESEHATAN PENGENDALIAN PENDUDUK DAN KB
1	02	02	2.02		Penyediaan Layanan Kesehatan untuk UKM dan UKP Rujukan Tingkat Daerah Kabupaten/Kota							0	497,282,000	497,282,000						506,532,000		
1	02	02	2.02	01	Pengelolaan Pelayanan Kesehatan Ibu Hamil	Jumlah Ibu Hamil yang Mendapatkan Pelayanan Kesehatan Sesuai Standar				0 Orang	0 Orang	0	12,600,000	15,350,000	Kota Probolinggo Mayangan Sukabumi	DAK Non Fisik- BOKKB- BOK		3. Pemantapan kualitas sumber daya manusia yang berorientasi pada pasar tenaga kerja		0 Orang	12,600,000	DINAS KESEHATAN PENGENDALIAN PENDUDUK DAN KB
1	02	02	2.02	04	Pengelolaan Pelayanan Kesehatan Balita	Jumlah Balita yang Mendapatkan Pelayanan Kesehatan Sesuai Standar				0 Orang	0 Orang	0	11,275,000	2,500,000	Kota Probolinggo Mayangan Sukabumi	DAK Non Fisik- BOKKB- BOK		3. Pemantapan kualitas sumber daya manusia yang berorientasi pada pasar tenaga kerja		0 Orang	11,275,000	DINAS KESEHATAN PENGENDALIAN PENDUDUK DAN KB



Penetapan Perubahan Rencana Kerja Pemerintah Daerah (RKPD) Kota Probolinggo Tahun 2023																						
Kode					Urusan/ Bidang Urusan/ Program/ Kegiatan/ Sub Kegiatan	Indikator Program/ Kegiatan/ Sub Kegiatan	Target Akhir Periode RPJMD	Realisasi Capaian RKPD Tahun 2021	Prakiraan Capaian Target RKPD Tahun 2022	Capaian Kinerja dan Kerangka Pendanaan								Kelompok Sasaran	Prakiraan Maju Rencana Tahun 2024		Perangkat Daerah Penanggung Jawab	
										Target 2023		Pagu Indikatif			Lokasi	Sumber Dana	Prioritas		Target	Pagu Indikatif		
										Semula	Menjadi	RKPD 2023	APBD 2023	RKPD 2023 Perubahan			Nasional					Daerah
1	02	02	2.02	05	Pengelolaan Pelayanan Kesehatan pada Usia Pendidikan Dasar	Jumlah Anak Usia Pendidikan Dasar yang Mendapatkan Pelayanan Kesehatan Sesuai Standar				0 Orang	0 Orang	0	6,500,000	6,500,000	Kota Probolinggo Mayangan Sukabumi	DAK Non Fisik- BOKKB- BOK		3. Pemantapan kualitas sumber daya manusia yang berorientasi pada pasar tenaga kerja		0 Orang	6,500,000	DINAS KESEHATAN PENGENDALIAN PENDUDUK DAN KB
1	02	02	2.02	06	Pengelolaan Pelayanan Kesehatan pada Usia Produktif	Jumlah Penduduk Usia Produktif yang Mendapatkan Pelayanan Kesehatan Sesuai Standar				0 Orang	0 Orang	0	3,600,000	900,000	Kota Probolinggo Mayangan Sukabumi	DAK Non Fisik- BOKKB- BOK		3. Pemantapan kualitas sumber daya manusia yang berorientasi pada pasar tenaga kerja		0 Orang	3,600,000	DINAS KESEHATAN PENGENDALIAN PENDUDUK DAN KB
1	02	02	2.02	07	Pengelolaan Pelayanan Kesehatan pada Usia Lanjut	Jumlah Penduduk Usia Lanjut yang Mendapatkan Pelayanan Kesehatan Sesuai Standar				0 Orang	0 Orang	0	5,100,000	5,100,000	Kota Probolinggo Mayangan Sukabumi	DAK Non Fisik- BOKKB- BOK		3. Pemantapan kualitas sumber daya manusia yang berorientasi pada pasar tenaga kerja		0 Orang	5,100,000	DINAS KESEHATAN PENGENDALIAN PENDUDUK DAN KB
1	02	02	2.02	10	Pengelolaan Pelayanan Kesehatan Orang dengan Gangguan Jiwa Berat	Jumlah Orang yang Mendapatkan Pelayanan Kesehatan Orang dengan Gangguan Jiwa Berat Sesuai Standar				0 Orang	0 Orang	0	2,750,000	2,750,000	Kota Probolinggo Mayangan Jati	DAK Non Fisik- BOKKB- BOK		3. Pemantapan kualitas sumber daya manusia yang berorientasi pada pasar tenaga kerja		0 Orang	2,750,000	DINAS KESEHATAN PENGENDALIAN PENDUDUK DAN KB
1	02	02	2.02	11	Pengelolaan Pelayanan Kesehatan Orang Terduga Tuberkulosis	Jumlah Orang Terduga Menderita Tuberkulosis yang Mendapatkan Pelayanan Sesuai Standar				0 Orang	0 Orang	0	8,250,000	5,500,000	Kota Probolinggo Mayangan Sukabumi	DAK Non Fisik- BOKKB- BOK		3. Pemantapan kualitas sumber daya manusia yang berorientasi pada pasar tenaga kerja		0 Orang	8,250,000	DINAS KESEHATAN PENGENDALIAN PENDUDUK DAN KB
1	02	02	2.02	15	Pengelolaan Pelayanan Kesehatan Gizi Masyarakat	Jumlah Dokumen Hasil Pengelolaan Pelayanan Kesehatan Gizi Masyarakat				0 Dokumen	0 Dokumen	0	244,175,000	252,900,000	Kota Probolinggo Mayangan Sukabumi	DAK Non Fisik- BOKKB- BOK		3. Pemantapan kualitas sumber daya manusia yang berorientasi pada pasar tenaga kerja		0 Dokumen	244,175,000	DINAS KESEHATAN PENGENDALIAN PENDUDUK DAN KB
1	02	02	2.02	16	Pengelolaan Pelayanan Kesehatan Kerja dan Olahraga	Jumlah Dokumen Hasil Pengelolaan Pelayanan Kesehatan Kerja dan Olahraga				0 Dokumen	0 Dokumen	0	2,750,000	2,750,000	Kota Probolinggo Mayangan Sukabumi	DAK Non Fisik- BOKKB- BOK		3. Pemantapan kualitas sumber daya manusia yang berorientasi pada pasar tenaga kerja		0 Dokumen	2,750,000	DINAS KESEHATAN PENGENDALIAN PENDUDUK DAN KB
1	02	02	2.02	17	Pengelolaan Pelayanan Kesehatan Lingkungan	Jumlah Dokumen Hasil Pengelolaan Pelayanan Kesehatan Lingkungan				0 Dokumen	0 Dokumen	0	9,700,000	9,700,000	Kota Probolinggo Mayangan Sukabumi	DAK Non Fisik- BOKKB- BOK		3. Pemantapan kualitas sumber daya manusia yang berorientasi pada pasar tenaga kerja		0 Dokumen	9,700,000	DINAS KESEHATAN PENGENDALIAN PENDUDUK DAN KB



Penetapan Perubahan Rencana Kerja Pemerintah Daerah (RKPD) Kota Probolinggo Tahun 2023																						
Kode					Urusan/ Bidang Urusan/ Program/ Kegiatan/ Sub Kegiatan	Indikator Program/ Kegiatan/ Sub Kegiatan	Target Akhir Periode RPJMD	Realisasi Capaian RKPD Tahun 2021	Prakiraan Capaian Target RKPD Tahun 2022	Capaian Kinerja dan Kerangka Pendanaan								Kelompok Sasaran	Prakiraan Maju Rencana Tahun 2024		Perangkat Daerah Penanggung Jawab	
										Target 2023		Pagu Indikatif			Lokasi	Sumber Dana	Prioritas		Target	Pagu Indikatif		
										Semula	Menjadi	RKPD 2023	APBD 2023	RKPD 2023 Perubahan			Nasional					Daerah
1	02	02	2.02	18	Pengelolaan Pelayanan Promosi Kesehatan	Jumlah Dokumen Hasil Pengelolaan Pelayanan Promosi Kesehatan				0 Dokumen	0 Dokumen	0	23,165,000	23,165,000	Kota Probolinggo Mayangan Sukabumi	DAK Non Fisik- BOKKB- BOK		3. Pemantapan kualitas sumber daya manusia yang berorientasi pada pasar tenaga kerja		0 Dokumen	23,165,000	DINAS KESEHATAN PENGENDALIAN PENDUDUK DAN KB
1	02	02	2.02	20	Pengelolaan Surveilans Kesehatan	Jumlah Dokumen Hasil Pengelolaan Surveilans Kesehatan					0 Dokumen	0	0	1,500,000	Kota Probolinggo Mayangan Sukabumi	DAK Non Fisik- BOKKB- BOK		3. Pemantapan kualitas sumber daya manusia yang berorientasi pada pasar tenaga kerja		0 Dokumen	1,500,000	DINAS KESEHATAN PENGENDALIAN PENDUDUK DAN KB
1	02	02	2.02	22	Pengelolaan Pelayanan Kesehatan Jiwa dan NAPZA	Jumlah Penyalahguna NAPZA yang Mendapatkan Pelayanan Kesehatan					0 Orang	0	0	2,750,000	Kota Probolinggo Mayangan Sukabumi	DAK Non Fisik- BOKKB- BOK		3. Pemantapan kualitas sumber daya manusia yang berorientasi pada pasar tenaga kerja		0 Orang	2,750,000	DINAS KESEHATAN PENGENDALIAN PENDUDUK DAN KB
1	02	02	2.02	25	Pelayanan Kesehatan Penyakit Menular dan Tidak Menular	Jumlah Dokumen Hasil Pelayanan Kesehatan Penyakit Menular dan Tidak Menular				0 Dokumen	0 Dokumen	0	40,500,000	37,000,000	Kota Probolinggo Mayangan Sukabumi	DAK Non Fisik- BOKKB- BOK		3. Pemantapan kualitas sumber daya manusia yang berorientasi pada pasar tenaga kerja		0 Dokumen	40,500,000	DINAS KESEHATAN PENGENDALIAN PENDUDUK DAN KB
1	02	02	2.02	28	Pengambilan dan Pengiriman Spesimen Penyakit Potensial KLB ke Laboratorium Rujukan/Nasional	Jumlah Spesimen Penyakit Potensial Kejadian Luar Biasa (KLB) ke Laboratorium Rujukan/Nasional yang Didistribusikan					0 Paket	0	0	1,500,000	Kota Probolinggo Mayangan Sukabumi	DAK Non Fisik- BOKKB- BOK		3. Pemantapan kualitas sumber daya manusia yang berorientasi pada pasar tenaga kerja		0 Paket	1,500,000	DINAS KESEHATAN PENGENDALIAN PENDUDUK DAN KB
1	02	02	2.02	33	Operasional Pelayanan Puskesmas	Jumlah Dokumen Operasional Pelayanan Puskesmas				0 Dokumen	0 Dokumen	0	123,917,000	123,917,000	Kota Probolinggo Mayangan Sukabumi	DAK Non Fisik- BOKKB- BOK		3. Pemantapan kualitas sumber daya manusia yang berorientasi pada pasar tenaga kerja		0 Dokumen	123,917,000	DINAS KESEHATAN PENGENDALIAN PENDUDUK DAN KB
1	02	02	2.02	36	Investigasi Awal Kejadian Tidak Diharapkan (Kejadian Ikutan Pasca Imunisasi dan Pemberian Obat Massal)	Jumlah Laporan Hasil Investigasi Awal Kejadian Tidak Diharapkan (Kejadian Ikutan Pasca Imunisasi dan Pemberian Obat Massal)					0 Laporan	0	0	750,000	Kota Probolinggo Mayangan Sukabumi	DAK Non Fisik- BOKKB- BOK		3. Pemantapan kualitas sumber daya manusia yang berorientasi pada pasar tenaga kerja		0 Laporan	750,000	DINAS KESEHATAN PENGENDALIAN PENDUDUK DAN KB



Penetapan Perubahan Rencana Kerja Pemerintah Daerah (RKPD) Kota Probolinggo Tahun 2023																						
Kode					Urusan/ Bidang Urusan/ Program/ Kegiatan/ Sub Kegiatan	Indikator Program/ Kegiatan/ Sub Kegiatan	Target Akhir Periode RPJMD	Realisasi Capaian RKPD Tahun 2021	Prakiraan Capaian Target RKPD Tahun 2022	Capaian Kinerja dan Kerangka Pendanaan								Kelompok Sasaran	Prakiraan Maju Rencana Tahun 2024		Perangkat Daerah Penanggung Jawab	
										Target 2023		Pagu Indikatif			Lokasi	Sumber Dana	Prioritas		Target	Pagu Indikatif		
										Semula	Menjadi	RKPD 2023	APBD 2023	RKPD 2023 Perubahan			Nasional					Daerah
1	02	02	2.02	40	Pengelolaan pelayanan kesehatan orang dengan Tuberkulosis	Jumlah orang dengan Tuberkulosis yang mendapatkan pelayanan kesehatan sesuai standar  Jumlah Orang Terduga Menderita Tuberkulosis yang Mendapatkan Pelayanan Sesuai Standar					0 Orang 0 Orang	0	0	2,750,000	Kota Probolinggo Mayangan Sukabumi	DAK Non Fisik- BOKKB- BOK		3. Pemantapan kualitas sumber daya manusia yang berorientasi pada pasar tenaga kerja		0 Orang 0 Orang	2,750,000	DINAS KESEHATAN PENGENDALIAN PENDUDUK DAN KB
1	02	02	2.04		Penerbitan Izin Rumah Sakit Kelas C, D dan Fasilitas Pelayanan Kesehatan Tingkat Daerah Kabupaten/Kota					0		0	25,000,000						25,000,000			
1	02	02	2.04	03	Peningkatan Mutu Pelayanan Fasilitas Kesehatan	Jumlah Fasilitas Kesehatan yang Dilakukan Pengukuran Indikator Nasional Mutu (INM) Pelayanan kesehatan					1 Unit	0	0	25,000,000	Kota Probolinggo Mayangan Sukabumi	Pajak Rokok- Pelayanan Kesehatan		3. Pemantapan kualitas sumber daya manusia yang berorientasi pada pasar tenaga kerja		1 Unit	25,000,000	DINAS KESEHATAN PENGENDALIAN PENDUDUK DAN KB
1	02	05	2.03		Pengembangan dan Pelaksanaan Upaya Kesehatan Bersumber Daya Masyarakat (UKBM) Tingkat Daerah Kabupaten/Kota					0		0	5,200,000						5,200,000			
1	02	05	2.03	01	Bimbingan Teknis dan Supervisi Pengembangan dan Pelaksanaan Upaya Kesehatan Bersumber Daya Masyarakat (UKBM)	Jumlah Dokumen Hasil Bimbingan Teknis dan Supervisi Upaya Kesehatan Bersumber Daya Masyarakat (UKBM)					0 Dokumen	0	0	5,200,000	Kota Probolinggo Mayangan Sukabumi	DAK Non Fisik- BOKKB- BOK		3. Pemantapan kualitas sumber daya manusia yang berorientasi pada pasar tenaga kerja		0 Dokumen	5,200,000	DINAS KESEHATAN PENGENDALIAN PENDUDUK DAN KB
1					URUSAN PEMERINTAHAN WAJIB YANG BERKAITAN DENGAN PELAYANAN DASAR																	
1	02				URUSAN PEMERINTAHAN BIDANG KESEHATAN							2,350,000,000	3,233,966,000	3,399,212,067					3,503,566,000			
1	02	01			PROGRAM PENUNJANG URUSAN PEMERINTAHAN DAERAH KABUPATEN/KOTA A	Persentase Capaian Kinerja Program Minimal 80%	%		%	100 %	100 %	2,350,000,000	2,350,000,000	2,490,246,067					100 %	2,570,400,000		
1	02	01	2.10		Peningkatan Pelayanan BLUD	Indeks Kepuasan Masyarakat Puskesmas	indeks		indeks	85 indeks	85 indeks	2,350,000,000	2,350,000,000	2,490,246,067					85 indeks	2,570,400,000		



Penetapan Perubahan Rencana Kerja Pemerintah Daerah (RKPD) Kota Probolinggo Tahun 2023																						
Kode					Urusan/ Bidang Urusan/ Program/ Kegiatan/ Sub Kegiatan	Indikator Program/ Kegiatan/ Sub Kegiatan	Target Akhir Periode RPJMD	Realisasi Capaian RKPD Tahun 2021	Prakiraan Capaian Target RKPD Tahun 2022	Capaian Kinerja dan Kerangka Pendanaan								Kelompok Sasaran	Prakiraan Maju Rencana Tahun 2024		Perangkat Daerah Penanggung Jawab	
										Target 2023		Pagu Indikatif			Lokasi	Sumber Dana	Prioritas		Target	Pagu Indikatif		
										Semula	Menjadi	RKPD 2023	APBD 2023	RKPD 2023 Perubahan			Nasional					Daerah
1	02	01	2.10	01	Pelayanan dan Penunjang Pelayanan BLUD	Jumlah BLUD yang Menyediakan Pelayanan dan Penunjang Pelayanan				1 Unit Kerja	1 Unit Kerja	2,350,000,000	2,350,000,000	2,490,246,067	Kota Probolinggo Mayangan Jati	Pendapatan dari BLUD	Memperkuat Stabilitas Polhukhankam Dan Transformasi Pelayanan Publik	3. Pemantapan kualitas sumber daya manusia yang berorientasi pada pasar tenaga kerja	Puskesmas Jati	1 Unit Kerja	2,570,400,000	DINAS KESEHATAN PENGENDALIAN PENDUDUK DAN KB
1	02	02			PROGRAM PEMENUHAN UPAYA KESEHATAN PERORANGAN DAN UPAYA KESEHATAN MASYARAKAT							0	859,166,000	879,366,000						908,366,000		
1	02	02	2.01		Penyediaan Fasilitas Pelayanan Kesehatan untuk UKM dan UKP Kewenangan Daerah Kabupaten/Kota							0	29,750,000	29,750,000						29,750,000		
1	02	02	2.01	20	Pemeliharaan Rutin dan Berkala Alat Kesehatan/Alat Penunjang Medik Fasilitas Pelayanan Kesehatan	Jumlah Alat Kesehatan/Alat Penunjang Medik Fasilitas Layanan Kesehatan yang Terpelihara Sesuai Standar				0 Unit	0 Unit	0	29,750,000	29,750,000	Kota Probolinggo Mayangan Jati	DAK Non Fisik- BOKKB- BOK		3. Pemantapan kualitas sumber daya manusia yang berorientasi pada pasar tenaga kerja		0 Unit	29,750,000	DINAS KESEHATAN PENGENDALIAN PENDUDUK DAN KB
1	02	02	2.02		Penyediaan Layanan Kesehatan untuk UKM dan UKP Rujukan Tingkat Daerah Kabupaten/Kota							0	829,416,000	824,616,000						853,616,000		
1	02	02	2.02	01	Pengelolaan Pelayanan Kesehatan Ibu Hamil	Jumlah Ibu Hamil yang Mendapatkan Pelayanan Kesehatan Sesuai Standar				0 Orang	0 Orang	0	35,300,000	25,500,000	Kota Probolinggo Mayangan Jati	DAK Non Fisik- BOKKB- BOK		3. Pemantapan kualitas sumber daya manusia yang berorientasi pada pasar tenaga kerja		0 Orang	35,300,000	DINAS KESEHATAN PENGENDALIAN PENDUDUK DAN KB
1	02	02	2.02	04	Pengelolaan Pelayanan Kesehatan Balita	Jumlah Balita yang Mendapatkan Pelayanan Kesehatan Sesuai Standar				0 Orang	0 Orang	0	7,050,000	750,000	Kota Probolinggo Mayangan Jati	DAK Non Fisik- BOKKB- BOK		3. Pemantapan kualitas sumber daya manusia yang berorientasi pada pasar tenaga kerja		0 Orang	7,050,000	DINAS KESEHATAN PENGENDALIAN PENDUDUK DAN KB



Penetapan Perubahan Rencana Kerja Pemerintah Daerah (RKPD) Kota Probolinggo Tahun 2023																						
Kode					Urusan/ Bidang Urusan/ Program/ Kegiatan/ Sub Kegiatan	Indikator Program/ Kegiatan/ Sub Kegiatan	Target Akhir Periode RPJMD	Realisasi Capaian RKPD Tahun 2021	Prakiraan Capaian Target RKPD Tahun 2022	Capaian Kinerja dan Kerangka Pendanaan								Kelompok Sasaran	Prakiraan Maju Rencana Tahun 2024		Perangkat Daerah Penanggung Jawab	
										Target 2023		Pagu Indikatif			Lokasi	Sumber Dana	Prioritas		Target	Pagu Indikatif		
										Semula	Menjadi	RKPD 2023	APBD 2023	RKPD 2023 Perubahan			Nasional					Daerah
1	02	02	2.02	05	Pengelolaan Pelayanan Kesehatan pada Usia Pendidikan Dasar	Jumlah Anak Usia Pendidikan Dasar yang Mendapatkan Pelayanan Kesehatan Sesuai Standar				0 Orang	0 Orang	0	22,500,000	22,500,000	Kota Probolinggo Mayangan Jati	DAK Non Fisik- BOKKB- BOK		3. Pemantapan kualitas sumber daya manusia yang berorientasi pada pasar tenaga kerja		0 Orang	22,500,000	DINAS KESEHATAN PENGENDALIAN PENDUDUK DAN KB
1	02	02	2.02	06	Pengelolaan Pelayanan Kesehatan pada Usia Produktif	Jumlah Penduduk Usia Produktif yang Mendapatkan Pelayanan Kesehatan Sesuai Standar				0 Orang	0 Orang	0	6,700,000	2,700,000	Kota Probolinggo Mayangan Jati	DAK Non Fisik- BOKKB- BOK		3. Pemantapan kualitas sumber daya manusia yang berorientasi pada pasar tenaga kerja		0 Orang	6,700,000	DINAS KESEHATAN PENGENDALIAN PENDUDUK DAN KB
1	02	02	2.02	07	Pengelolaan Pelayanan Kesehatan pada Usia Lanjut	Jumlah Penduduk Usia Lanjut yang Mendapatkan Pelayanan Kesehatan Sesuai Standar					0 Orang	0	0	9,000,000	Kota Probolinggo Mayangan Jati	DAK Non Fisik- BOKKB- BOK		3. Pemantapan kualitas sumber daya manusia yang berorientasi pada pasar tenaga kerja		0 Orang	9,000,000	DINAS KESEHATAN PENGENDALIAN PENDUDUK DAN KB
1	02	02	2.02	10	Pengelolaan Pelayanan Kesehatan Orang dengan Gangguan Jiwa Berat	Jumlah Orang yang Mendapatkan Pelayanan Kesehatan Orang dengan Gangguan Jiwa Berat Sesuai Standar					0 Orang	0	0	4,000,000	Kota Probolinggo Mayangan Jati	DAK Non Fisik- BOKKB- BOK		3. Pemantapan kualitas sumber daya manusia yang berorientasi pada pasar tenaga kerja		0 Orang	4,000,000	DINAS KESEHATAN PENGENDALIAN PENDUDUK DAN KB
1	02	02	2.02	11	Pengelolaan Pelayanan Kesehatan Orang Terduga Tuberkulosis	Jumlah Orang Terduga Menderita Tuberkulosis yang Mendapatkan Pelayanan Sesuai Standar					0 Orang	0	0	9,000,000	Kota Probolinggo Mayangan Jati	DAK Non Fisik- BOKKB- BOK		3. Pemantapan kualitas sumber daya manusia yang berorientasi pada pasar tenaga kerja		0 Orang	9,000,000	DINAS KESEHATAN PENGENDALIAN PENDUDUK DAN KB
1	02	02	2.02	15	Pengelolaan Pelayanan Kesehatan Gizi Masyarakat	Jumlah Dokumen Hasil Pengelolaan Pelayanan Kesehatan Gizi Masyarakat				0 Dokumen	0 Dokumen	0	404,300,000	424,300,000	Kota Probolinggo Mayangan Jati	DAK Non Fisik- BOKKB- BOK		3. Pemantapan kualitas sumber daya manusia yang berorientasi pada pasar tenaga kerja		0 Dokumen	404,300,000	DINAS KESEHATAN PENGENDALIAN PENDUDUK DAN KB
1	02	02	2.02	16	Pengelolaan Pelayanan Kesehatan Kerja dan Olahraga	Jumlah Dokumen Hasil Pengelolaan Pelayanan Kesehatan Kerja dan Olahraga				0 Dokumen	0 Dokumen	0	30,100,000	800,000	Kota Probolinggo Mayangan Jati	DAK Non Fisik- BOKKB- BOK		3. Pemantapan kualitas sumber daya manusia yang berorientasi pada pasar tenaga kerja		0 Dokumen	30,100,000	DINAS KESEHATAN PENGENDALIAN PENDUDUK DAN KB
1	02	02	2.02	17	Pengelolaan Pelayanan Kesehatan Lingkungan	Jumlah Dokumen Hasil Pengelolaan Pelayanan Kesehatan Lingkungan				0 Dokumen	0 Dokumen	0	9,000,000	9,000,000	Kota Probolinggo Mayangan Jati	DAK Non Fisik- BOKKB- BOK		3. Pemantapan kualitas sumber daya manusia yang berorientasi pada pasar tenaga kerja		0 Dokumen	9,000,000	DINAS KESEHATAN PENGENDALIAN PENDUDUK DAN KB



Penetapan Perubahan Rencana Kerja Pemerintah Daerah (RKPD) Kota Probolinggo Tahun 2023																						
Kode					Urusan/ Bidang Urusan/ Program/ Kegiatan/ Sub Kegiatan	Indikator Program/ Kegiatan/ Sub Kegiatan	Target Akhir Periode RPJMD	Realisasi Capaian RKPD Tahun 2021	Prakiraan Capaian Target RKPD Tahun 2022	Capaian Kinerja dan Kerangka Pendanaan								Kelompok Sasaran	Prakiraan Maju Rencana Tahun 2024		Perangkat Daerah Penanggung Jawab	
										Target 2023		Pagu Indikatif			Lokasi	Sumber Dana	Prioritas		Target	Pagu Indikatif		
										Semula	Menjadi	RKPD 2023	APBD 2023	RKPD 2023 Perubahan			Nasional					Daerah
1	02	02	2.02	18	Pengelolaan Pelayanan Promosi Kesehatan	Jumlah Dokumen Hasil Pengelolaan Pelayanan Promosi Kesehatan				0 Dokumen	0 Dokumen	0	45,800,000	55,900,000	Kota Probolinggo Mayangan Jati	DAK Non Fisik- BOKKB- BOK		3. Pemantapan kualitas sumber daya manusia yang berorientasi pada pasar tenaga kerja		0 Dokumen	45,800,000	DINAS KESEHATAN PENGENDALIAN PENDUDUK DAN KB
1	02	02	2.02	20	Pengelolaan Surveilans Kesehatan	Jumlah Dokumen Hasil Pengelolaan Surveilans Kesehatan				0 Dokumen	0 Dokumen	0	1,500,000	2,300,000	Kota Probolinggo Mayangan Jati	DAK Non Fisik- BOKKB- BOK		3. Pemantapan kualitas sumber daya manusia yang berorientasi pada pasar tenaga kerja		0 Dokumen	1,500,000	DINAS KESEHATAN PENGENDALIAN PENDUDUK DAN KB
1	02	02	2.02	22	Pengelolaan Pelayanan Kesehatan Jiwa dan NAPZA	Jumlah Penyalahguna NAPZA yang Mendapatkan Pelayanan Kesehatan					0 Orang	0	0	1,200,000	Kota Probolinggo Mayangan Jati	DAK Non Fisik- BOKKB- BOK		3. Pemantapan kualitas sumber daya manusia yang berorientasi pada pasar tenaga kerja		0 Orang	1,200,000	DINAS KESEHATAN PENGENDALIAN PENDUDUK DAN KB
1	02	02	2.02	25	Pelayanan Kesehatan Penyakit Menular dan Tidak Menular	Jumlah Dokumen Hasil Pelayanan Kesehatan Penyakit Menular dan Tidak Menular				0 Dokumen	0 Dokumen	0	56,510,000	46,010,000	Kota Probolinggo Mayangan Jati	DAK Non Fisik- BOKKB- BOK		3. Pemantapan kualitas sumber daya manusia yang berorientasi pada pasar tenaga kerja		0 Dokumen	56,510,000	DINAS KESEHATAN PENGENDALIAN PENDUDUK DAN KB
1	02	02	2.02	33	Operasional Pelayanan Puskesmas	Jumlah Dokumen Operasional Pelayanan Puskesmas				0 Dokumen	0 Dokumen	0	210,656,000	210,656,000	Kota Probolinggo Mayangan Jati	DAK Non Fisik- BOKKB- BOK		3. Pemantapan kualitas sumber daya manusia yang berorientasi pada pasar tenaga kerja		0 Dokumen	210,656,000	DINAS KESEHATAN PENGENDALIAN PENDUDUK DAN KB
1	02	02	2.02	36	Investigasi Awal Kejadian Tidak Diharapkan (Kejadian Ikutan Pasca Imunisasi dan Pemberian Obat Massal)	Jumlah Laporan Hasil Investigasi Awal Kejadian Tidak Diharapkan (Kejadian Ikutan Pasca Imunisasi dan Pemberian Obat Massal)					0 Laporan	0	0	400,000	Kota Probolinggo Mayangan Jati	DAK Non Fisik- BOKKB- BOK		3. Pemantapan kualitas sumber daya manusia yang berorientasi pada pasar tenaga kerja		0 Laporan	400,000	DINAS KESEHATAN PENGENDALIAN PENDUDUK DAN KB
1	02	02	2.02	42	Pengelolaan pelayanan kesehatan Malaria	Jumlah orang yang mendapatkan pelayanan kesehatan malaria					0 Orang	0	0	600,000	Kota Probolinggo Mayangan Jati	DAK Non Fisik- BOKKB- BOK		3. Pemantapan kualitas sumber daya manusia yang berorientasi pada pasar tenaga kerja		0 Orang	600,000	DINAS KESEHATAN PENGENDALIAN PENDUDUK DAN KB



Penetapan Perubahan Rencana Kerja Pemerintah Daerah (RKPD) Kota Probolinggo Tahun 2023																						
Kode					Urusan/ Bidang Urusan/ Program/ Kegiatan/ Sub Kegiatan	Indikator Program/ Kegiatan/ Sub Kegiatan	Target Akhir Periode RPJMD	Realisasi Capaian RKPD Tahun 2021	Prakiraan Capaian Target RKPD Tahun 2022	Capaian Kinerja dan Kerangka Pendanaan								Kelompok Sasaran	Prakiraan Maju Rencana Tahun 2024		Perangkat Daerah Penanggung Jawab	
										Target 2023		Pagu Indikatif			Lokasi	Sumber Dana	Prioritas		Target	Pagu Indikatif		
										Semula	Menjadi	RKPD 2023	APBD 2023	RKPD 2023 Perubahan			Nasional					Daerah
1	02	02	2.04		Penerbitan Izin Rumah Sakit Kelas C, D dan Fasilitas Pelayanan Kesehatan Tingkat Daerah Kabupaten/Kota					0	0	25,000,000							25,000,000			
1	02	02	2.04	03	Peningkatan Mutu Pelayanan Fasilitas Kesehatan	Jumlah Fasilitas Kesehatan yang Dilakukan Pengukuran Indikator Nasional Mutu (INM) Pelayanan kesehatan				1 Unit	0	0	25,000,000	Kota Probolinggo Mayangan Jati	Pajak Rokok- Pelayanan Kesehatan		3. Pemantapan kualitas sumber daya manusia yang berorientasi pada pasar tenaga kerja		1 Unit	25,000,000	DINAS KESEHATAN PENGENDALIAN PENDUDUK DAN KB	
1	02	05			PROGRAM PEMBERDAYAAN MASYARAKAT BIDANG KESEHATAN					0	24,800,000	29,600,000							24,800,000			
1	02	05	2.03		Pengembangan dan Pelaksanaan Upaya Kesehatan Bersumber Daya Masyarakat (UKBM) Tingkat Daerah Kabupaten/Kota					0	24,800,000	29,600,000							24,800,000			
1	02	05	2.03	01	Bimbingan Teknis dan Supervisi Pengembangan dan Pelaksanaan Upaya Kesehatan Bersumber Daya Masyarakat (UKBM)	Jumlah Dokumen Hasil Bimbingan Teknis dan Supervisi Upaya Kesehatan Bersumber Daya Masyarakat (UKBM)				0 Dokumen	0 Dokumen	0	24,800,000	29,600,000	Kota Probolinggo Mayangan Jati	DAK Non Fisik- BOKKB- BOK		3. Pemantapan kualitas sumber daya manusia yang berorientasi pada pasar tenaga kerja		0 Dokumen	24,800,000	DINAS KESEHATAN PENGENDALIAN PENDUDUK DAN KB
1					URUSAN PEMERINTAHAN WAJIB YANG BERKAITAN DENGAN PELAYANAN DASAR																	
1	02				URUSAN PEMERINTAHAN BIDANG KESEHATAN							19,668,289,000	19,675,633,000	25,349,775,500						16,252,400,000		
1	02	02			PROGRAM PEMENUHAN UPAYA KESEHATAN PERORANGAN DAN UPAYA KESEHATAN MASYARAKAT	Persentase Pemenuhan Upaya Kesehatan Perorangan dan Upaya Kesehatan Masyarakat yang sesuai standar	%		%	100 %	100 %	18,696,989,000	18,704,333,000	24,378,475,500						100 %	6,965,100,000	
1	02	02	2.01		Penyediaan Fasilitas Pelayanan Kesehatan untuk UKM dan UKP Kewenangan Daerah Kabupaten/Kota	Persentase Fasilitas Kesehatan Tingkat Pertama (FKTP), Fasilitas Kesehatan Tingkat Lanjutan (FKTL) dan Fasilitas Kesehatan Lainnya yang sesuai standar	%		%	63 %	63 %	17,368,989,000	17,376,333,000	23,143,475,500						63 %	5,637,100,000	



Penetapan Perubahan Rencana Kerja Pemerintah Daerah (RKPD) Kota Probolinggo Tahun 2023																						
Kode					Urusan/ Bidang Urusan/ Program/ Kegiatan/ Sub Kegiatan	Indikator Program/ Kegiatan/ Sub Kegiatan	Target Akhir Periode RPJMD	Realisasi Capaian RKPD Tahun 2021	Prakiraan Capaian Target RKPD Tahun 2022	Capaian Kinerja dan Kerangka Pendanaan							Kelompok Sasaran	Prakiraan Maju Rencana Tahun 2024		Perangkat Daerah Penanggung Jawab		
										Target 2023		Pagu Indikatif			Lokasi	Sumber Dana		Prioritas			Target	Pagu Indikatif
										Semula	Menjadi	RKPD 2023	APBD 2023	RKPD 2023 Perubahan				Nasional	Daerah			
1	02	02	2.01	13	Pengadaan Prasarana dan Pendukung Fasilitas Pelayanan Kesehatan	Jumlah Prasarana Fasilitas Pelayanan Kesehatan yang Disediakan				2 Unit	261 Unit	11,731,889,000	11,739,233,000	14,542,775,500	Kota Probolinggo, Semua Kecamatan, Semua Kelurahan	Dana Transfer Umum-Dana Bagi Hasil Pajak Rokok-Pelayanan Kesehatan Dana Insentif Daerah	Meningkatkan Sumber Daya Manusia Yang Berkualitas Dan Berdaya Saing	3. Pemantapan kualitas sumber daya manusia yang berorientasi pada pasar tenaga kerja	masyarakat	261 Unit	0	DINAS KESEHATAN PENGENDALIAN PENDUDUK DAN KB
1	02	02	2.01	14	Pengadaan Alat Kesehatan/Alat Penunjang Medik Fasilitas Pelayanan Kesehatan	Jumlah Alat Kesehatan/Alat Penunjang Medik Fasilitas Pelayanan Kesehatan yang Disediakan					20 Unit	0	0	2,996,000,000		Pajak Rokok-Pelayanan Kesehatan		3. Pemantapan kualitas sumber daya manusia yang berorientasi pada pasar tenaga kerja	masyarakat	20 Unit	0	DINAS KESEHATAN PENGENDALIAN PENDUDUK DAN KB
1	02	02	2.01	16	Pengadaan Obat, Vaksin	Jumlah Obat dan Vaksin yang Disediakan				1 Paket	1 Paket	2,881,100,000	2,881,100,000	2,881,100,000	Kota Probolinggo, Semua Kecamatan, Semua Kelurahan	Dana Transfer Umum-Dana Bagi Hasil	Meningkatkan Sumber Daya Manusia Yang Berkualitas Dan Berdaya Saing	3. Pemantapan kualitas sumber daya manusia yang berorientasi pada pasar tenaga kerja	masyarakat	1 Paket	2,881,100,000	DINAS KESEHATAN PENGENDALIAN PENDUDUK DAN KB
1	02	02	2.01	17	Pengadaan Bahan Habis Pakai	Jumlah Bahan Habis Pakai yang Disediakan				1 Paket	1 Paket	2,356,000,000	2,356,000,000	2,356,000,000	Kota Probolinggo, Semua Kecamatan, Semua Kelurahan	Dana Transfer Umum-Dana Bagi Hasil	Meningkatkan Sumber Daya Manusia Yang Berkualitas Dan Berdaya Saing	3. Pemantapan kualitas sumber daya manusia yang berorientasi pada pasar tenaga kerja	masyarakat	1 Paket	2,220,000,000	DINAS KESEHATAN PENGENDALIAN PENDUDUK DAN KB
1	02	02	2.01	20	Pemeliharaan Rutin dan Berkala Alat Kesehatan/Alat Penunjang Medik Fasilitas Pelayanan Kesehatan	Jumlah Alat Kesehatan/Alat Penunjang Medik Fasilitas Layanan Kesehatan yang Terpelihara Sesuai Standar				50 Unit	414 Unit	400,000,000	400,000,000	367,600,000	Kota Probolinggo, Semua Kecamatan, Semua Kelurahan	Dana Transfer Umum-Dana Bagi Hasil	Meningkatkan Sumber Daya Manusia Yang Berkualitas Dan Berdaya Saing	3. Pemantapan kualitas sumber daya manusia yang berorientasi pada pasar tenaga kerja	masyarakat	414 Unit	536,000,000	DINAS KESEHATAN PENGENDALIAN PENDUDUK DAN KB
1	02	02	2.02		Penyediaan Layanan Kesehatan untuk UKM dan UKP Rujukan Tingkat Daerah Kabupaten/Kota	Persentase Layanan Kesehatan untuk UKM dan UKP rujukan yang terlaksana sesuai standar	%		%	100 %	100 %	400,000,000	400,000,000	370,000,000						100 %	400,000,000	



Penetapan Perubahan Rencana Kerja Pemerintah Daerah (RKPD) Kota Probolinggo Tahun 2023																						
Kode					Urusan/ Bidang Urusan/ Program/ Kegiatan/ Sub Kegiatan	Indikator Program/ Kegiatan/ Sub Kegiatan	Target Akhir Periode RPJMD	Realisasi Capaian RKPD Tahun 2021	Prakiraan Capaian Target RKPD Tahun 2022	Capaian Kinerja dan Kerangka Pendanaan								Kelompok Sasaran	Prakiraan Maju Rencana Tahun 2024		Perangkat Daerah Penanggung Jawab	
										Target 2023		Pagu Indikatif			Lokasi	Sumber Dana	Prioritas		Target	Pagu Indikatif		
										Semula	Menjadi	RKPD 2023	APBD 2023	RKPD 2023 Perubahan			Nasional					Daerah
1	02	02	2.02	35	Pelaksanaan Akreditasi Fasilitas Kesehatan di Kabupaten/Kota	Jumlah Fasilitas Kesehatan yang disiapkan utk akreditasi di Kabupaten/Kota  Jumlah Fasilitas Kesehatan yang Terakreditasi di Kabupaten/Kota				1 Unit	1 Unit 1 Unit	400,000,000	400,000,000	370,000,000		Dana Transfer Umum-Dana Bagi Hasil	Meningkatkan Sumber Daya Manusia Yang Berkualitas Dan Berdaya Saing	3. Pemantapan kualitas sumber daya manusia yang berorientasi pada pasar tenaga kerja	masyarakat	1 Unit 1 Unit	400,000,000	DINAS KESEHATAN PENGENDALIAN PENDUDUK DAN KB
1	02	02	2.04		Penerbitan Izin Rumah Sakit Kelas C, D dan Fasilitas Pelayanan Kesehatan Tingkat Daerah Kabupaten/Kota	Persentase Rekomendasi Ijin Operasional Fasilitas Pelayanan kesehatan dasar dan rujukan yang di diterbitkan sesuai ketentuan	%		%	100 %	100 %	928,000,000	928,000,000	865,000,000					100 %	928,000,000		
1	02	02	2.04	03	Peningkatan Mutu Pelayanan Fasilitas Kesehatan	Jumlah Fasilitas Kesehatan yang Dilakukan Pengukuran Indikator Nasional Mutu (INM) Pelayanan kesehatan				1 Unit	1 Unit	928,000,000	928,000,000	865,000,000	Kota Probolinggo, Semua Kecamatan, Semua Kelurahan	Dana Transfer Umum-Dana Bagi Hasil	Meningkatkan Sumber Daya Manusia Yang Berkualitas Dan Berdaya Saing	3. Pemantapan kualitas sumber daya manusia yang berorientasi pada pasar tenaga kerja	masyarakat yang mandiri dan hidup sehat	1 Unit	928,000,000	DINAS KESEHATAN PENGENDALIAN PENDUDUK DAN KB
1	02	03			PROGRAM PENINGKATAN KAPASITAS SUMBER DAYA MANUSIA KESEHATAN	Persentase sumber daya manusia kesehatan yang memenuhi standar kompetensi	%		%	80 %	80 %	971,300,000	971,300,000	971,300,000					80 %	9,287,300,000		
1	02	03	2.02		Perencanaan Kebutuhan dan Pendayagunaan Sumber Daya Manusia Kesehatan untuk UKP dan UKM di Wilayah Kabupaten/Kota	Persentase Pemenuhan Kebutuhan dan Penempatan SDM Kesehatan sesuai standart	%		%	80 %	80 %	471,300,000	471,300,000	471,300,000					80 %	8,787,300,000		
1	02	03	2.02	02	Pemenuhan Kebutuhan Sumber Daya Manusia Kesehatan Sesuai Standar	Jumlah Sumber Daya Manusia Kesehatan yang Memenuhi Standar di Fasilitas Pelayanan Kesehatan (Fasyankes)				328 Orang	328 Orang	471,300,000	471,300,000	471,300,000	Kota Probolinggo, Semua Kecamatan, Semua Kelurahan	Dana Transfer Umum-Dana Bagi Hasil	Meningkatkan Sumber Daya Manusia Yang Berkualitas Dan Berdaya Saing	3. Pemantapan kualitas sumber daya manusia yang berorientasi pada pasar tenaga kerja	pelayanan kesehatan yang berkualitas pada masyarakat	328 Orang	8,787,300,000	DINAS KESEHATAN PENGENDALIAN PENDUDUK DAN KB



Penetapan Perubahan Rencana Kerja Pemerintah Daerah (RKPD) Kota Probolinggo Tahun 2023																						
Kode					Urusan/ Bidang Urusan/ Program/ Kegiatan/ Sub Kegiatan	Indikator Program/ Kegiatan/ Sub Kegiatan	Target Akhir Periode RPJMD	Realisasi Capaian RKPD Tahun 2021	Prakiraan Capaian Target RKPD Tahun 2022	Capaian Kinerja dan Kerangka Pendanaan								Kelompok Sasaran	Prakiraan Maju Rencana Tahun 2024		Perangkat Daerah Penanggung Jawab	
										Target 2023		Pagu Indikatif			Lokasi	Sumber Dana	Prioritas		Target	Pagu Indikatif		
										Semula	Menjadi	RKPD 2023	APBD 2023	RKPD 2023 Perubahan			Nasional					Daerah
1	02	03	2.03		Pengembangan Mutu dan Peningkatan Kompetensi Teknis Sumber Daya Manusia Kesehatan Tingkat Daerah Kabupaten/Kota	Persentase Pemenuhan Kebutuhan dan Penempatan SDM Kesehatan sesuai standart  Persentase Tenaga Kesehatan yang mendapatkan pelatihan fungsional sesuai kompetensinya	%  %		%  %	80 %  80 %	80 %  80 %	500,000,000	500,000,000	500,000,000					80 %  80 %	500,000,000		
1	02	03	2.03	01	Pengembangan Mutu dan Peningkatan Kompetensi Teknis Sumber Daya Manusia Kesehatan Tingkat Daerah Kabupaten/Kota	Jumlah Sumber Daya Manusia Kesehatan Tingkat Daerah Kabupaten/Kota yang Ditingkatkan Mutu dan Kompetensinya				238 Orang	238 Orang	500,000,000	500,000,000	500,000,000	Kota Probolinggo, Semua Kecamatan, Semua Kelurahan	Dana Transfer Umum- Dana Bagi Hasil	Meningkatkan Sumber Daya Manusia Yang Berkualitas Dan Berdaya Saing	3. Pemantapan kualitas sumber daya manusia yang berorientasi pada pasar tenaga kerja	pelayanan kesehatan yang berkualitas pada masyarakat	238 Orang	500,000,000	DINAS KESEHATAN PENGENDALIAN PENDUDUK DAN KB
1					URUSAN PEMERINTAHAN WAJIB YANG BERKAITAN DENGAN PELAYANAN DASAR																	
1	03				URUSAN PEMERINTAHAN BIDANG PEKERJAAN UMUM DAN PENATAAN RUANG							91,098,133,982	88,191,976,982	112,496,075,012						145,603,084,276		
1	03	01			PROGRAM PENUNJANG URUSAN PEMERINTAHAN DAERAH KABUPATEN/KOTA	Persentase Capaian Kinerja program Minimal 80%	Persentase		Persentase	80 Persentase	80 Persentase	12,946,197,605	12,859,110,598	12,755,496,772					80 Persentase	13,327,487,382		
1	03	01	2.01		Perencanaan, Penganggaran, dan Evaluasi Kinerja Perangkat Daerah	Persentase Capaian Kinerja Kegiatan Perangkat daerah Minimal 80%	Persentase		Persentase	80 Persentase	80 Persentase	222,926,000	222,926,000	132,226,000					80 Persentase	239,580,000		
1	03	01	2.01	01	Penyusunan Dokumen Perencanaan Perangkat Daerah							177,651,000	177,651,000	126,476,000		Dana Transfer Umum- Dana Bagi Hasil	Memperkuat Stabilitas Polhukhankam Dan Transformasi Pelayanan Publik	5. Peningkatan Ketersediaan Dan Kualitas Infrastruktur guna peningkatan kualitas pelayanan perkotaan	Penunjang urusan Pemerintah daerah Kabupaten/ Kota		133,100,000	DINAS PEKERJAAN UMUM, PENATAAN RUANG, PERUMAHAN DAN KAWASAN PERMUKIMAN
1	03	01	2.01	02	Koordinasi dan Penyusunan Dokumen RKA-SKPD	Jumlah Dokumen RKA-SKPD dan Laporan Hasil Koordinasi Penyusunan Dokumen RKA-SKPD				1 Dokumen	1 Dokumen	12,000,000	12,000,000	0	Kota Probolinggo, Semua Kecamatan, Semua Kelurahan	Dana Transfer Umum- Dana Bagi Hasil	Memperkuat Stabilitas Polhukhankam Dan Transformasi Pelayanan Publik	5. Peningkatan Ketersediaan Dan Kualitas Infrastruktur guna peningkatan kualitas pelayanan perkotaan	Penunjang urusan Pemerintah daerah Kabupaten/ Kota	1 Dokumen	39,930,000	DINAS PEKERJAAN UMUM, PENATAAN RUANG, PERUMAHAN DAN KAWASAN PERMUKIMAN



Penetapan Perubahan Rencana Kerja Pemerintah Daerah (RKPD) Kota Probolinggo Tahun 2023																						
Kode					Urusan/ Bidang Urusan/ Program/ Kegiatan/ Sub Kegiatan	Indikator Program/ Kegiatan/ Sub Kegiatan	Target Akhir Periode RPJMD	Realisasi Capaian RKPD Tahun 2021	Prakiraan Capaian Target RKPD Tahun 2022	Capaian Kinerja dan Kerangka Pendanaan								Kelompok Sasaran	Prakiraan Maju Rencana Tahun 2024		Perangkat Daerah Penanggung Jawab	
										Target 2023		Pagu Indikatif			Lokasi	Sumber Dana	Prioritas		Target	Pagu Indikatif		
										Semula	Menjadi	RKPD 2023	APBD 2023	RKPD 2023 Perubahan			Nasional					Daerah
1	03	01	2.01	03	Koordinasi dan Penyusunan Dokumen Perubahan RKA- SKPD	Jumlah Dokumen Perubahan RKA-SKPD dan Laporan Hasil Koordinasi Penyusunan Dokumen Perubahan RKA-SKPD				1 Dokumen	1 Dokumen	12,000,000	12,000,000	0	Kota Probolinggo, Semua Kecamatan, Semua Kelurahan	Dana Transfer Umum- Dana Bagi Hasil	Memperkuat Stabilitas Polhukhankam Dan Transformasi Pelayanan Publik	5. Peningkatan Ketersediaan Dan Kualitas Infrastruktur guna peningkatan kualitas pelayanan perkotaan	Penunjang urusan Pemerintah daerah Kabupaten/ Kota	1 Dokumen	26,620,000	DINAS PEKERJAAN UMUM, PENATAAN RUANG, PERUMAHAN DAN KAWASAN PERMUKIMAN
1	03	01	2.01	06	Koordinasi dan Penyusunan Laporan Capaian Kinerja dan Ikhtisar Realisasi Kinerja SKPD	Jumlah Laporan Capaian Kinerja dan Ikhtisar Realisasi Kinerja SKPD dan Laporan Hasil Koordinasi Penyusunan Laporan Capaian Kinerja dan Ikhtisar Realisasi Kinerja SKPD				1 Laporan	1 Laporan	21,275,000	21,275,000	5,750,000	Kota Probolinggo, Semua Kecamatan, Semua Kelurahan	Dana Transfer Umum- Dana Bagi Hasil	Memperkuat Stabilitas Polhukhankam Dan Transformasi Pelayanan Publik	5. Peningkatan Ketersediaan Dan Kualitas Infrastruktur guna peningkatan kualitas pelayanan perkotaan	Penunjang urusan Pemerintah daerah Kabupaten/ Kota	1 Laporan	39,930,000	DINAS PEKERJAAN UMUM, PENATAAN RUANG, PERUMAHAN DAN KAWASAN PERMUKIMAN
1	03	01	2.02		Administrasi Keuangan Perangkat Daerah	Persentase Administrasi Keuangan sesuai Ketentuan	persentase		persentase	80 persentase	80 persentase	9,662,118,975	9,668,218,975	9,556,983,276						80 persentase	8,863,797,220	
1	03	01	2.02	01	Penyediaan Gaji dan Tunjangan ASN	Jumlah Orang yang Menerima Gaji dan Tunjangan ASN				81 Orang/bulan	81 Orang/bulan	8,924,202,975	8,930,302,975	8,828,067,276	Kota Probolinggo, Semua Kecamatan, Semua Kelurahan	Dana Transfer Umum- Dana Alokasi Umum	Memperkuat Stabilitas Polhukhankam Dan Transformasi Pelayanan Publik	5. Peningkatan Ketersediaan Dan Kualitas Infrastruktur guna peningkatan kualitas pelayanan perkotaan	Penunjang urusan	81 Orang/bulan	7,883,938,146	DINAS PEKERJAAN UMUM, PENATAAN RUANG, PERUMAHAN DAN KAWASAN PERMUKIMAN
1	03	01	2.02	03	Pelaksanaan Penatausahaan dan Pengujian/Verifikasi i Keuangan SKPD	Jumlah Dokumen Penatausahaan dan Pengujian/Verifikasi Keuangan SKPD				1 Dokumen	1 Dokumen	737,916,000	737,916,000	728,916,000	Kota Probolinggo, Semua Kecamatan, Semua Kelurahan	Dana Transfer Umum- Dana Bagi Hasil	Memperkuat Stabilitas Polhukhankam Dan Transformasi Pelayanan Publik	5. Peningkatan Ketersediaan Dan Kualitas Infrastruktur guna peningkatan kualitas pelayanan perkotaan	Penunjang urusan	1 Dokumen	979,859,074	DINAS PEKERJAAN UMUM, PENATAAN RUANG, PERUMAHAN DAN KAWASAN PERMUKIMAN
1	03	01	2.03		Administrasi Barang Milik Daerah pada Perangkat Daerah	Persentase Administrasi BMD sesuai Ketentuan	persentase		persentase	80 persentase	80 persentase	15,225,000	15,225,000	7,500,000						80 persentase	26,620,000	
1	03	01	2.03	06	Penatausahaan Barang Milik Daerah pada SKPD	Jumlah Laporan Penatausahaan Barang Milik Daerah pada SKPD				1 Laporan	1 Laporan	15,225,000	15,225,000	7,500,000	Kota Probolinggo, Semua Kecamatan, Semua Kelurahan	Dana Transfer Umum- Dana Bagi Hasil	Memperkuat Stabilitas Polhukhankam Dan Transformasi Pelayanan Publik	5. Peningkatan Ketersediaan Dan Kualitas Infrastruktur guna peningkatan kualitas pelayanan perkotaan	Penunjang urusan	1 Laporan	26,620,000	DINAS PEKERJAAN UMUM, PENATAAN RUANG, PERUMAHAN DAN KAWASAN PERMUKIMAN



Penetapan Perubahan Rencana Kerja Pemerintah Daerah (RKPD) Kota Probolinggo Tahun 2023																						
Kode					Urusan/ Bidang Urusan/ Program/ Kegiatan/ Sub Kegiatan	Indikator Program/ Kegiatan/ Sub Kegiatan	Target Akhir Periode RPJMD	Realisasi Capaian RKPD Tahun 2021	Prakiraan Capaian Target RKPD Tahun 2022	Capaian Kinerja dan Kerangka Pendanaan							Kelompok Sasaran	Prakiraan Maju Rencana Tahun 2024		Perangkat Daerah Penanggung Jawab		
										Target 2023		Pagu Indikatif			Lokasi	Sumber Dana		Prioritas			Target	Pagu Indikatif
										Semula	Menjadi	RKPD 2023	APBD 2023	RKPD 2023 Perubahan				Nasional	Daerah			
1	03	01	2.05		Administrasi Kepegawaian Perangkat Daerah	Persentase Administrasi Kepegawaian sesuai Ketentuan	persentase		persentase	80 persentase	80 persentase	34,200,000	34,200,000	25,000,000					80 persentase	73,903,511		
1	03	01	2.05	05	Monitoring, Evaluasi, dan Penilaian Kinerja Pegawai	Jumlah Dokumen Monitoring, Evaluasi, dan Penilaian Kinerja Pegawai				1 Dokumen	1 Dokumen	9,200,000	9,200,000	0	Kota Probolinggo, Semua Kecamatan, Semua Kelurahan	Dana Transfer Umum- Dana Bagi Hasil	Memperkuat Stabilitas Polhukhankam Dan Transformasi Pelayanan Publik	5. Peningkatan Ketersediaan Dan Kualitas Infrastruktur guna peningkatan kualitas pelayanan perkotaan	Penunjang urusan	1 Dokumen	41,294,011	DINAS PEKERJAAN UMUM, PENATAAN RUANG, PERUMAHAN DAN KAWASAN PERMUKIMAN
1	03	01	2.05	09	Pendidikan dan Pelatihan Pegawai Berdasarkan Tugas dan Fungsi	Jumlah Pegawai Berdasarkan Tugas dan Fungsi yang Mengikuti Pendidikan dan Pelatihan				81 Orang	81 Orang	25,000,000	25,000,000	25,000,000	Kota Probolinggo, Semua Kecamatan, Semua Kelurahan	Dana Transfer Umum- Dana Bagi Hasil	Memperkuat Stabilitas Polhukhankam Dan Transformasi Pelayanan Publik	5. Peningkatan Ketersediaan Dan Kualitas Infrastruktur guna peningkatan kualitas pelayanan perkotaan	Penunjang urusan	81 Orang	32,609,500	DINAS PEKERJAAN UMUM, PENATAAN RUANG, PERUMAHAN DAN KAWASAN PERMUKIMAN
1	03	01	2.06		Administrasi Umum Perangkat Daerah	Persentase Administrasi Umum Perangkat Daerah	persentase		persentase	80 persentase	80 persentase	1,686,422,950	1,724,827,950	1,637,817,284					80 persentase	2,314,118,223		
1	03	01	2.06	01	Penyediaan Komponen Instalasi Listrik/Penerangan Bangunan Kantor	Jumlah Paket Komponen Instalasi Listrik/Penerangan Bangunan Kantor yang Disediakan				1 Paket	1 Paket	88,674,750	88,674,750	88,674,750	Kota Probolinggo, Semua Kecamatan, Semua Kelurahan	Dana Transfer Umum- Dana Bagi Hasil	Memperkuat Stabilitas Polhukhankam Dan Transformasi Pelayanan Publik	5. Peningkatan Ketersediaan Dan Kualitas Infrastruktur guna peningkatan kualitas pelayanan perkotaan	Penunjang Urusan	1 Paket	135,994,925	DINAS PEKERJAAN UMUM, PENATAAN RUANG, PERUMAHAN DAN KAWASAN PERMUKIMAN
1	03	01	2.06	02	Penyediaan Peralatan dan Perlengkapan Kantor	Jumlah Paket Peralatan dan Perlengkapan Kantor yang Disediakan				1 Paket	1 Paket	110,624,000	106,389,000	116,289,000	Kota Probolinggo, Semua Kecamatan, Semua Kelurahan	Dana Transfer Umum- Dana Bagi Hasil	Memperkuat Stabilitas Polhukhankam Dan Transformasi Pelayanan Publik	5. Peningkatan Ketersediaan Dan Kualitas Infrastruktur guna peningkatan kualitas pelayanan perkotaan	Penunjang Urusan	1 Paket	374,450,230	DINAS PEKERJAAN UMUM, PENATAAN RUANG, PERUMAHAN DAN KAWASAN PERMUKIMAN
1	03	01	2.06	03	Penyediaan Peralatan Rumah Tangga	Jumlah Paket Peralatan Rumah Tangga yang Disediakan				1 Paket	1 Paket	45,891,200	42,041,200	23,793,900	Kota Probolinggo, Semua Kecamatan, Semua Kelurahan	Dana Transfer Umum- Dana Bagi Hasil	Memperkuat Stabilitas Polhukhankam Dan Transformasi Pelayanan Publik	5. Peningkatan Ketersediaan Dan Kualitas Infrastruktur guna peningkatan kualitas pelayanan perkotaan	Penunjang Urusan	1 Paket	53,240,000	DINAS PEKERJAAN UMUM, PENATAAN RUANG, PERUMAHAN DAN KAWASAN PERMUKIMAN



Penetapan Perubahan Rencana Kerja Pemerintah Daerah (RKPD) Kota Probolinggo Tahun 2023																						
Kode					Urusan/ Bidang Urusan/ Program/ Kegiatan/ Sub Kegiatan	Indikator Program/ Kegiatan/ Sub Kegiatan	Target Akhir Periode RPJMD	Realisasi Capaian RKPD Tahun 2021	Prakiraan Capaian Target RKPD Tahun 2022	Capaian Kinerja dan Kerangka Pendanaan								Kelompok Sasaran	Prakiraan Maju Rencana Tahun 2024		Perangkat Daerah Penanggung Jawab	
										Target 2023		Pagu Indikatif			Lokasi	Sumber Dana	Prioritas		Target	Pagu Indikatif		
										Semula	Menjadi	RKPD 2023	APBD 2023	RKPD 2023 Perubahan			Nasional					Daerah
1	03	01	2.06	04	Penyediaan Bahan Logistik Kantor	Jumlah Paket Bahan Logistik Kantor yang Disediakan				1 Paket	1 Paket	215,075,000	301,565,000	311,509,500	Kota Probolinggo, Semua Kecamatan, Semua Kelurahan	Dana Transfer Umum-Dana Bagi Hasil	Memperkuat Stabilitas Polhukhankam Dan Transformasi Pelayanan Publik	5. Peningkatan Ketersediaan Dan Kualitas Infrastruktur guna peningkatan kualitas pelayanan perkotaan	Penunjang Urusan	1 Paket	236,588,791	DINAS PEKERJAAN UMUM, PENATAAN RUANG, PERUMAHAN DAN KAWASAN PERMUKIMAN
1	03	01	2.06	05	Penyediaan Barang Cetakan dan Penggandaan	Jumlah Paket Barang Cetakan dan Penggandaan yang Disediakan				1 Paket	1 Paket	151,552,500	151,552,500	151,552,500	Kota Probolinggo, Semua Kecamatan, Semua Kelurahan	Dana Transfer Umum-Dana Bagi Hasil	Memperkuat Stabilitas Polhukhankam Dan Transformasi Pelayanan Publik	5. Peningkatan Ketersediaan Dan Kualitas Infrastruktur guna peningkatan kualitas pelayanan perkotaan	Penunjang Urusan	1 Paket	153,065,000	DINAS PEKERJAAN UMUM, PENATAAN RUANG, PERUMAHAN DAN KAWASAN PERMUKIMAN
1	03	01	2.06	06	Penyediaan Bahan Bacaan dan Peraturan Perundang-undangan	Jumlah Dokumen Bahan Bacaan dan Peraturan Perundang-Undangan yang Disediakan				1 Dokumen	1 Dokumen	3,900,000	3,900,000	3,900,000	Kota Probolinggo, Semua Kecamatan, Semua Kelurahan	Dana Transfer Umum-Dana Bagi Hasil	Memperkuat Stabilitas Polhukhankam Dan Transformasi Pelayanan Publik	5. Peningkatan Ketersediaan Dan Kualitas Infrastruktur guna peningkatan kualitas pelayanan perkotaan	Penunjang Urusan	1 Dokumen	2,805,000	DINAS PEKERJAAN UMUM, PENATAAN RUANG, PERUMAHAN DAN KAWASAN PERMUKIMAN
1	03	01	2.06	07	Penyediaan Bahan/Material	Jumlah Paket Bahan/Material yang Disediakan				1 Paket	1 Paket	105,445,500	105,445,500	115,147,900	Kota Probolinggo, Semua Kecamatan, Semua Kelurahan	Dana Transfer Umum-Dana Bagi Hasil	Memperkuat Stabilitas Polhukhankam Dan Transformasi Pelayanan Publik	5. Peningkatan Ketersediaan Dan Kualitas Infrastruktur guna peningkatan kualitas pelayanan perkotaan	Penunjang Urusan	1 Paket	141,308,277	DINAS PEKERJAAN UMUM, PENATAAN RUANG, PERUMAHAN DAN KAWASAN PERMUKIMAN
1	03	01	2.06	08	Fasilitasi Kunjungan Tamu	Jumlah Laporan Fasilitasi Kunjungan Tamu				1 Laporan	1 Laporan	214,000,000	174,000,000	174,000,000	Kota Probolinggo, Semua Kecamatan, Semua Kelurahan	Dana Transfer Umum-Dana Bagi Hasil	Memperkuat Stabilitas Polhukhankam Dan Transformasi Pelayanan Publik	5. Peningkatan Ketersediaan Dan Kualitas Infrastruktur guna peningkatan kualitas pelayanan perkotaan	Penunjang Urusan	1 Laporan	306,130,000	DINAS PEKERJAAN UMUM, PENATAAN RUANG, PERUMAHAN DAN KAWASAN PERMUKIMAN
1	03	01	2.06	09	Penyelenggaraan Rapat Koordinasi dan Konsultasi SKPD	Jumlah Laporan Penyelenggaraan Rapat Koordinasi dan Konsultasi SKPD				1 Laporan	1 Laporan	501,875,000	501,875,000	460,214,734	Kota Probolinggo, Semua Kecamatan, Semua Kelurahan	Dana Transfer Umum-Dana Bagi Hasil	Memperkuat Stabilitas Polhukhankam Dan Transformasi Pelayanan Publik	5. Peningkatan Ketersediaan Dan Kualitas Infrastruktur guna peningkatan kualitas pelayanan perkotaan	Penunjang Urusan	1 Laporan	598,950,000	DINAS PEKERJAAN UMUM, PENATAAN RUANG, PERUMAHAN DAN KAWASAN PERMUKIMAN



Penetapan Perubahan Rencana Kerja Pemerintah Daerah (RKPD) Kota Probolinggo Tahun 2023																						
Kode					Urusan/ Bidang Urusan/ Program/ Kegiatan/ Sub Kegiatan	Indikator Program/ Kegiatan/ Sub Kegiatan	Target Akhir Periode RPJMD	Realisasi Capaian RKPD Tahun 2021	Prakiraan Capaian Target RKPD Tahun 2022	Capaian Kinerja dan Kerangka Pendanaan							Kelompok Sasaran	Prakiraan Maju Rencana Tahun 2024		Perangkat Daerah Penanggung Jawab		
										Target 2023		Pagu Indikatif			Lokasi	Sumber Dana		Prioritas			Target	Pagu Indikatif
										Semula	Menjadi	RKPD 2023	APBD 2023	RKPD 2023 Perubahan				Nasional	Daerah			
1	03	01	2.06	10	Penatausahaan Arsip Dinamis pada SKPD	Jumlah Dokumen Penatausahaan Arsip Dinamis pada SKPD  Panjang Jaringan Irigasi Permukaan yang Ditingkatkan				0 Dokumen 0 KM	0 Dokumen 0 KM	83,350,000	83,350,000	81,700,000		Dana Transfer Umum- Dana Bagi Hasil	Memperkuat Stabilitas Polhukhankam Dan Transformasi Pelayanan Publik	5. Peningkatan Ketersediaan Dan Kualitas Infrastruktur guna peningkatan kualitas pelayanan perkotaan	Penunjang Urusan	0 Dokumen 0 KM	103,950,000	DINAS PEKERJAAN UMUM, PENATAAN RUANG, PERUMAHAN DAN KAWASAN PERMUKIMAN
1	03	01	2.06	11	Dukungan Pelaksanaan Sistem Pemerintahan Berbasis Elektronik pada SKPD	Jumlah Dokumen Dukungan Pelaksanaan Sistem Pemerintahan Berbasis Elektronik pada SKPD				1 Dokumen	1 Dokumen	166,035,000	166,035,000	111,035,000	Kota Probolinggo, Semua Kecamatan, Semua Kelurahan	Dana Transfer Umum- Dana Bagi Hasil	Memperkuat Stabilitas Polhukhankam Dan Transformasi Pelayanan Publik	5. Peningkatan Ketersediaan Dan Kualitas Infrastruktur guna peningkatan kualitas pelayanan perkotaan	Penunjang Urusan	1 Dokumen	207,636,000	DINAS PEKERJAAN UMUM, PENATAAN RUANG, PERUMAHAN DAN KAWASAN PERMUKIMAN
1	03	01	2.08		Penyediaan Jasa Penunjang Urusan Pemerintahan Daerah	Persentase Ketatalaksanaan Tepat Waktu	persentase		persentase	80 persentase	80 persentase	624,656,000	639,656,000	648,161,472						80 persentase	640,548,063	
1	03	01	2.08	01	Penyediaan Jasa Surat Menyurat	Jumlah Laporan Penyediaan Jasa Surat Menyurat				1 Laporan	1 Laporan	115,756,000	115,756,000	119,204,500	Kota Probolinggo, Semua Kecamatan, Semua Kelurahan	Dana Transfer Umum- Dana Bagi Hasil	Memperkuat Stabilitas Polhukhankam Dan Transformasi Pelayanan Publik	5. Peningkatan Ketersediaan Dan Kualitas Infrastruktur guna peningkatan kualitas pelayanan perkotaan	Penunjang urusan	1 Laporan	84,257,624	DINAS PEKERJAAN UMUM, PENATAAN RUANG, PERUMAHAN DAN KAWASAN PERMUKIMAN
1	03	01	2.08	02	Penyediaan Jasa Komunikasi, Sumber Daya Air dan Listrik	Jumlah Laporan Penyediaan Jasa Komunikasi, Sumber Daya Air dan Listrik yang Disediakan				1 Laporan	1 Laporan	365,900,000	365,900,000	390,956,972	Kota Probolinggo, Semua Kecamatan, Semua Kelurahan	Dana Transfer Umum- Dana Bagi Hasil	Memperkuat Stabilitas Polhukhankam Dan Transformasi Pelayanan Publik	5. Peningkatan Ketersediaan Dan Kualitas Infrastruktur guna peningkatan kualitas pelayanan perkotaan	Penunjang urusan	1 Laporan	330,020,439	DINAS PEKERJAAN UMUM, PENATAAN RUANG, PERUMAHAN DAN KAWASAN PERMUKIMAN
1	03	01	2.08	03	Penyediaan Jasa Peralatan dan Perlengkapan Kantor	Jumlah Laporan Penyediaan Jasa Peralatan dan Perlengkapan Kantor yang Disediakan				1 Laporan	1 Laporan	58,000,000	58,000,000	38,000,000	Kota Probolinggo, Semua Kecamatan, Semua Kelurahan	Dana Transfer Umum- Dana Bagi Hasil	Memperkuat Stabilitas Polhukhankam Dan Transformasi Pelayanan Publik	5. Peningkatan Ketersediaan Dan Kualitas Infrastruktur guna peningkatan kualitas pelayanan perkotaan	Penunjang urusan	1 Laporan	119,790,000	DINAS PEKERJAAN UMUM, PENATAAN RUANG, PERUMAHAN DAN KAWASAN PERMUKIMAN



Penetapan Perubahan Rencana Kerja Pemerintah Daerah (RKPD) Kota Probolinggo Tahun 2023																						
Kode					Urusan/ Bidang Urusan/ Program/ Kegiatan/ Sub Kegiatan	Indikator Program/ Kegiatan/ Sub Kegiatan	Target Akhir Periode RPJMD	Realisasi Capaian RKPD Tahun 2021	Prakiraan Capaian Target RKPD Tahun 2022	Capaian Kinerja dan Kerangka Pendanaan							Kelompok Sasaran	Prakiraan Maju Rencana Tahun 2024		Perangkat Daerah Penanggung Jawab		
										Target 2023		Pagu Indikatif			Lokasi	Sumber Dana		Prioritas			Target	Pagu Indikatif
										Semula	Menjadi	RKPD 2023	APBD 2023	RKPD 2023 Perubahan				Nasional	Daerah			
1	03	01	2.08	04	Penyediaan Jasa Pelayanan Umum Kantor						85,000,000	100,000,000	100,000,000		Dana Transfer Umum- Dana Bagi Hasil	Memperkuat Stabilitas Polhukhankam Dan Transformasi Pelayanan Publik	5. Peningkatan Ketersediaan Dan Kualitas Infrastruktur guna peningkatan kualitas pelayanan perkotaan	Penunjang urusan		106,480,000	DINAS PEKERJAAN UMUM, PENATAAN RUANG, PERUMAHAN DAN KAWASAN PERMUKIMAN	
1	03	01	2.09		<b>Pemeliharaan Barang Milik Daerah Penunjang Urusan Pemerintahan Daerah</b>	Persentase Pemeliharaan BMD yang Terpenuhi	persentase		persentase	80 persentase	80 persentase	<b>700,648,680</b>	<b>554,056,673</b>	<b>747,808,740</b>				80 persentase	<b>1,168,920,365</b>			
1	03	01	2.09	01	Penyediaan Jasa Pemeliharaan, Biaya Pemeliharaan, dan Pajak Kendaraan Perorangan Dinas atau Kendaraan Dinas Jabatan	Jumlah Kendaraan Perorangan Dinas atau Kendaraan Dinas Jabatan yang Dipelihara dan dibayarkan Pajaknya				1 Unit	1 Unit	34,603,300	26,603,300	23,453,300	Kota Probolinggo, Semua Kecamatan, Semua Kelurahan	Dana Transfer Umum- Dana Bagi Hasil	Memperkuat Stabilitas Polhukhankam Dan Transformasi Pelayanan Publik	5. Peningkatan Ketersediaan Dan Kualitas Infrastruktur guna peningkatan kualitas pelayanan perkotaan	Penunjang urusan	1 Unit	82,522,000	DINAS PEKERJAAN UMUM, PENATAAN RUANG, PERUMAHAN DAN KAWASAN PERMUKIMAN
1	03	01	2.09	02	Penyediaan Jasa Pemeliharaan, Biaya Pemeliharaan, Pajak dan Perizinan Kendaraan Dinas Operasional atau Lapangan	Jumlah Kendaraan Dinas Operasional atau Lapangan yang Dipelihara dan dibayarkan Pajak dan Perizinannya				1 Unit	1 Unit	223,666,880	212,416,880	265,736,940	Kota Probolinggo, Semua Kecamatan, Semua Kelurahan	Dana Transfer Umum- Dana Bagi Hasil	Memperkuat Stabilitas Polhukhankam Dan Transformasi Pelayanan Publik	5. Peningkatan Ketersediaan Dan Kualitas Infrastruktur guna peningkatan kualitas pelayanan perkotaan	Penunjang urusan	1 Unit	210,298,000	DINAS PEKERJAAN UMUM, PENATAAN RUANG, PERUMAHAN DAN KAWASAN PERMUKIMAN
1	03	01	2.09	05	Pemeliharaan Mebel	Jumlah Mebel yang Dipelihara					1 Unit	0	0	5,000,000	Kota Probolinggo, Semua Kecamatan, Semua Kelurahan	Dana Transfer Umum- Dana Bagi Hasil  Dana Transfer Umum- Dana Bagi Hasil		5. Peningkatan Ketersediaan Dan Kualitas Infrastruktur guna peningkatan kualitas pelayanan perkotaan	Penunjang urusan	1 Unit	5,500,000	DINAS PEKERJAAN UMUM, PENATAAN RUANG, PERUMAHAN DAN KAWASAN PERMUKIMAN
1	03	01	2.09	06	Pemeliharaan Peralatan dan Mesin Lainnya	Jumlah Peralatan dan Mesin Lainnya yang Dipelihara				1 Unit	1 Unit	200,000,000	170,000,000	240,000,000	Kota Probolinggo, Semua Kecamatan, Semua Kelurahan	Dana Transfer Umum- Dana Bagi Hasil	Memperkuat Stabilitas Polhukhankam Dan Transformasi Pelayanan Publik	5. Peningkatan Ketersediaan Dan Kualitas Infrastruktur guna peningkatan kualitas pelayanan perkotaan	Penunjang urusan	1 Unit	252,890,000	DINAS PEKERJAAN UMUM, PENATAAN RUANG, PERUMAHAN DAN KAWASAN PERMUKIMAN



Penetapan Perubahan Rencana Kerja Pemerintah Daerah (RKPD) Kota Probolinggo Tahun 2023																						
Kode					Urusan/ Bidang Urusan/ Program/ Kegiatan/ Sub Kegiatan	Indikator Program/ Kegiatan/ Sub Kegiatan	Target Akhir Periode RPJMD	Realisasi Capaian RKPD Tahun 2021	Prakiraan Capaian Target RKPD Tahun 2022	Capaian Kinerja dan Kerangka Pendanaan								Kelompok Sasaran	Prakiraan Maju Rencana Tahun 2024		Perangkat Daerah Penanggung Jawab	
										Target 2023		Pagu Indikatif			Lokasi	Sumber Dana	Prioritas		Target	Pagu Indikatif		
										Semula	Menjadi	RKPD 2023	APBD 2023	RKPD 2023 Perubahan			Nasional					Daerah
1	03	01	2.09	09	Pemeliharaan/Reha bilitasi Gedung Kantor dan Bangunan Lainnya	Jumlah Gedung Kantor dan Bangunan Lainnya yang Dipelihara/Direhabilitasi				1 Unit	1 Unit	121,128,500	73,786,493	108,618,500	Kota Probolinggo, Semua Kecamatan, Semua Kelurahan	Dana Transfer Umum- Dana Bagi Hasil	Memperkuat Stabilitas Polhukhankam Dan Transformasi Pelayanan Publik	5. Peningkatan Ketersediaan Dan Kualitas Infrastruktur guna peningkatan kualitas pelayanan perkotaan	Penunjang urusan	1 Unit	364,820,365	DINAS PEKERJAAN UMUM, PENATAAN RUANG, PERUMAHAN DAN KAWASAN PERMUKIMAN
1	03	01	2.09	10	Pemeliharaan/Reha bilitasi Sarana dan Prasarana Gedung Kantor atau Bangunan Lainnya	Jumlah Sarana dan Prasarana Gedung Kantor atau Bangunan Lainnya yang Dipelihara/Direhabilitasi				1 Unit	1 Unit	11,250,000	11,250,000	0	Kota Probolinggo, Semua Kecamatan, Semua Kelurahan	Dana Transfer Umum- Dana Bagi Hasil	Memperkuat Stabilitas Polhukhankam Dan Transformasi Pelayanan Publik	5. Peningkatan Ketersediaan Dan Kualitas Infrastruktur guna peningkatan kualitas pelayanan perkotaan	Penunjang urusan	1 Unit	53,240,000	DINAS PEKERJAAN UMUM, PENATAAN RUANG, PERUMAHAN DAN KAWASAN PERMUKIMAN
1	03	01	2.09	11	Pemeliharaan/Reha bilitasi Sarana dan Prasarana Pendukung Gedung Kantor atau Bangunan Lainnya	Jumlah Sarana dan Prasarana Pendukung Gedung Kantor atau Bangunan Lainnya yang Dipelihara/Direhabilitasi				1 Unit	1 Unit	110,000,000	60,000,000	105,000,000	Kota Probolinggo, Semua Kecamatan, Semua Kelurahan	Dana Transfer Umum- Dana Bagi Hasil	Memperkuat Stabilitas Polhukhankam Dan Transformasi Pelayanan Publik	5. Peningkatan Ketersediaan Dan Kualitas Infrastruktur guna peningkatan kualitas pelayanan perkotaan	Penunjang urusan	1 Unit	199,650,000	DINAS PEKERJAAN UMUM, PENATAAN RUANG, PERUMAHAN DAN KAWASAN PERMUKIMAN
1	03	02			PROGRAM PENGELOLAAN SUMBER DAYA AIR (SDA)	Persentase sumber Daya Air dalam Kondisi Baik  Persentase Sumber Daya Air dalam Kondisi Baik	%  Persentase		%  Persentase	84 %  84 Persentase	84 %  84 Persentase	2,210,052,000	2,410,052,000	1,410,052,000						84 %  84 Persentase	6,515,194,651	
1	03	02	2.01		Pengelolaan SDA dan Bangunan Pengaman Pantai pada Wilayah Sungai (WS) dalam 1 (Satu) Daerah Kabupaten/Kota	Panjang Jaringan Irigasi dan Drainase yang Terbangun dan Terpelihara dengan Baik	Km		Km	16 Km	16 Km	38,892,000	38,892,000	38,892,000						16 Km	133,100,000	
1	03	02	2.01	61	Pembinaan dan Pemberdayaan Kelembagaan Pengelolaan SDA Kewenangan Kabupaten/Kota	Jumlah Peserta yang Mengikuti Pembinaan dan Pemberdayaan Kelembagaan Pengelolaan SDA Kewenangan Kabupaten/Kota				1300 Orang	1300 Orang	38,892,000	38,892,000	38,892,000	Kota Probolinggo, Semua Kecamatan, Semua Kelurahan	Dana Transfer Umum- Dana Bagi Hasil	Memperkuat Infrastruktur Untuk Mendukung Pengembangan Ekonomi Dan Pelayanan Dasar	5. Peningkatan Ketersediaan Dan Kualitas Infrastruktur guna peningkatan kualitas pelayanan perkotaan	Masyarakat	1300 Orang	133,100,000	DINAS PEKERJAAN UMUM, PENATAAN RUANG, PERUMAHAN DAN KAWASAN PERMUKIMAN



Penetapan Perubahan Rencana Kerja Pemerintah Daerah (RKPD) Kota Probolinggo Tahun 2023																						
Kode					Urusan/ Bidang Urusan/ Program/ Kegiatan/ Sub Kegiatan	Indikator Program/ Kegiatan/ Sub Kegiatan	Target Akhir Periode RPJMD	Realisasi Capaian RKPD Tahun 2021	Prakiraan Capaian Target RKPD Tahun 2022	Capaian Kinerja dan Kerangka Pendanaan								Kelompok Sasaran	Prakiraan Maju Rencana Tahun 2024		Perangkat Daerah Penanggung Jawab	
										Target 2023		Pagu Indikatif			Lokasi	Sumber Dana	Prioritas		Target	Pagu Indikatif		
										Semula	Menjadi	RKPD 2023	APBD 2023	RKPD 2023 Perubahan			Nasional					Daerah
1	03	02	2.02		Pengembangan dan Pengelolaan Sistem Irigasi Primer dan Sekunder pada Daerah Irigasi yang Luasnya di Bawah 1000 Ha dalam 1 (Satu) Daerah Kabupaten/Kota	Panjang Jaringan Irigasi dan Drainase yang Terbangun dan Terpelihara dengan Baik	km		km	16 km	1 km	2,171,160,000	2,371,160,000	1,371,160,000					1 km	6,382,094,651		
1	03	02	2.02	02	Pembangunan Jaringan Irigasi Permukaan	Panjang Jaringan Irigasi Permukaan yang Dibangun				0.75 KM	0.75 KM	0	0	0		Dana Transfer Umum-Dana Bagi Hasil	Memperkuat Infrastruktur Untuk Mendukung Pengembangan Ekonomi Dan Pelayanan Dasar	5. Peningkatan Ketersediaan Dan Kualitas Infrastruktur guna peningkatan kualitas pelayanan perkotaan	Masyarakat	0.75 KM	2,461,174,062	DINAS PEKERJAAN UMUM, PENATAAN RUANG, PERUMAHAN DAN KAWASAN PERMUKIMAN
1	03	02	2.02	08	Peningkatan Jaringan Irigasi Permukaan	Panjang Jaringan Irigasi Permukaan yang Ditingkatkan				0 KM	0.8 KM	1,626,992,000	1,626,992,000	626,992,000		Dana Transfer Umum-Dana Bagi Hasil	Memperkuat Infrastruktur Untuk Mendukung Pengembangan Ekonomi Dan Pelayanan Dasar	5. Peningkatan Ketersediaan Dan Kualitas Infrastruktur guna peningkatan kualitas pelayanan perkotaan	Masyarakat	0.8 KM	1,643,023,515	DINAS PEKERJAAN UMUM, PENATAAN RUANG, PERUMAHAN DAN KAWASAN PERMUKIMAN
1	03	02	2.02	21	Operasi dan Pemeliharaan Jaringan Irigasi Permukaan	Panjang Jaringan Irigasi Permukaan yang Dioperasikan dan Dipelihara				0.75 KM	0.75 KM	466,378,000	666,378,000	666,378,000	Kota Probolinggo, Semua Kecamatan, Semua Kelurahan	Dana Transfer Umum-Dana Bagi Hasil	Memperkuat Infrastruktur Untuk Mendukung Pengembangan Ekonomi Dan Pelayanan Dasar	5. Peningkatan Ketersediaan Dan Kualitas Infrastruktur guna peningkatan kualitas pelayanan perkotaan	Masyarakat	0.75 KM	2,049,361,712	DINAS PEKERJAAN UMUM, PENATAAN RUANG, PERUMAHAN DAN KAWASAN PERMUKIMAN
1	03	02	2.02	28	Pengelolaan dan Pengawasan Alokasi Air Irigasi	Jumlah Daerah Irigasi yang Mengelola Pengukuran Data Realisasi Alokasi Air				5 DI	5 DI	77,790,000	77,790,000	77,790,000	Kota Probolinggo, Semua Kecamatan, Semua Kelurahan	Dana Transfer Umum-Dana Bagi Hasil	Memperkuat Infrastruktur Untuk Mendukung Pengembangan Ekonomi Dan Pelayanan Dasar	5. Peningkatan Ketersediaan Dan Kualitas Infrastruktur guna peningkatan kualitas pelayanan perkotaan	Masyarakat	5 DI	228,535,362	DINAS PEKERJAAN UMUM, PENATAAN RUANG, PERUMAHAN DAN KAWASAN PERMUKIMAN
1	03	03			PROGRAM PENGELOLAAN DAN PENGEMBANGAN SISTEM PENYEDIAAN AIR MINUM	Persentase Capaian Jaringan SPAM Perpipaan	Persentase		Persentase	73 Persentase	73 Persentase	90,128,000	1,404,371,000	1,725,871,000					73 Persentase	3,071,467,883		



Penetapan Perubahan Rencana Kerja Pemerintah Daerah (RKPD) Kota Probolinggo Tahun 2023																						
Kode					Urusan/ Bidang Urusan/ Program/ Kegiatan/ Sub Kegiatan	Indikator Program/ Kegiatan/ Sub Kegiatan	Target Akhir Periode RPJMD	Realisasi Capaian RKPD Tahun 2021	Prakiraan Capaian Target RKPD Tahun 2022	Capaian Kinerja dan Kerangka Pendanaan							Kelompok Sasaran	Prakiraan Maju Rencana Tahun 2024		Perangkat Daerah Penanggung Jawab		
										Target 2023		Pagu Indikatif			Lokasi	Sumber Dana		Prioritas			Target	Pagu Indikatif
										Semula	Menjadi	RKPD 2023	APBD 2023	RKPD 2023 Perubahan				Nasional	Daerah			
1	03	03	2.01		Pengelolaan dan Pengembangan Sistem Penyediaan Air Minum (SPAM) di Daerah Kabupaten/Kota	Persentase Sambungan Rumah Dalam Kondisi Baik	unit		unit	130 unit	130 unit	90,128,000	1,404,371,000	1,725,871,000					130 unit	3,071,467,883		
1	03	03	2.01	03	Pembangunan SPAM Jaringan Perpipaan di Kawasan Perkotaan	Kapasitas SPAM IKK/Perkotaan atau SPAM Tematik Tertentu yang terbangun				130 Liter/Detik	130 Liter/Detik	0	86,500,000	358,000,000	Kota Probolinggo, Semua Kecamatan, Semua Kelurahan	Dana Transfer Umum-Dana Bagi Hasil DAK Non Fisik-TPG PNSD	Memperkuat Infrastruktur Untuk Mendukung Pengembangan Ekonomi Dan Pelayanan Dasar	5. Peningkatan Ketersediaan Dan Kualitas Infrastruktur guna peningkatan kualitas pelayanan perkotaan	Masyarakat	130 Liter/Detik	1,488,770,800	DINAS PEKERJAAN UMUM, PENATAAN RUANG, PERUMAHAN DAN KAWASAN PERMUKIMAN
1	03	03	2.01	07	Perluasan SPAM Jaringan Perpipaan di Kawasan Perkotaan	Jumlah Penambahan sambungan rumah yang terlayani melalui Pemanfaatan Idle Capacity dengan penambahan jaringan perpipaan pada SPAM IKK/Perkotaan atau SPAM Tematik Tertentu				377 SR	377 SR	0	1,227,743,000	1,227,743,000		DAK Fisik-Bidang Air Minum-Reguler			Masyarakat	377 SR	1,227,743,000	DINAS PEKERJAAN UMUM, PENATAAN RUANG, PERUMAHAN DAN KAWASAN PERMUKIMAN
1	03	03	2.01	15	Operasi dan Pemeliharaan SPAM di Kawasan Perkotaan	Jumlah unit SPAM IKK/Perkotaan atau SPAM Tematik Tertentu yang mendapatkan operasi dan pemeliharaan				110 Unit	110 Unit	90,128,000	90,128,000	140,128,000	Kota Probolinggo, Semua Kecamatan, Semua Kelurahan	Dana Transfer Umum-Dana Bagi Hasil	Memperkuat Infrastruktur Untuk Mendukung Pengembangan Ekonomi Dan Pelayanan Dasar	5. Peningkatan Ketersediaan Dan Kualitas Infrastruktur guna peningkatan kualitas pelayanan perkotaan	Masyarakat	110 Unit	354,954,083	DINAS PEKERJAAN UMUM, PENATAAN RUANG, PERUMAHAN DAN KAWASAN PERMUKIMAN
1	03	05			PROGRAM PENGELOLAAN DAN PENGEMBANGAN SISTEM AIR LIMBAH	Cakupan Akses Layanan Air Limbah Domestik	Persentase		Persentase	98.29 Persentase	98.29 Persentase	465,628,000	1,265,628,000	1,265,628,000					98.29 Persentase	1,760,053,020		
1	03	05	2.01		Pengelolaan dan Pengembangan Sistem Air Limbah Domestik dalam Daerah Kabupaten/Kota	Jumlah Sarana dan Prasarana limbah domestik yang Terbangun dan Terpelihara	unit		unit	13 unit	13 unit	465,628,000	1,265,628,000	1,265,628,000					13 unit	1,760,053,020		
1	03	05	2.01	05	Rehabilitasi/Peningkatan/Perluasan Sistem Pengelolaan Air Limbah Domestik Terpusat Skala Permukiman	Jumlah penambahan rumah tangga yang terlayani melalui optimalisasi SPALD-T Skala Kota				1 Rumah Tangga	1 Rumah Tangga	165,628,000	215,628,000	206,628,000	Kota Probolinggo, Semua Kecamatan, Semua Kelurahan	Dana Transfer Umum-Dana Bagi Hasil	Memperkuat Infrastruktur Untuk Mendukung Pengembangan Ekonomi Dan Pelayanan Dasar	5. Peningkatan Ketersediaan Dan Kualitas Infrastruktur guna peningkatan kualitas pelayanan perkotaan	Masyarakat	1 Rumah Tangga	1,210,438,020	DINAS PEKERJAAN UMUM, PENATAAN RUANG, PERUMAHAN DAN KAWASAN PERMUKIMAN



Penetapan Perubahan Rencana Kerja Pemerintah Daerah (RKPD) Kota Probolinggo Tahun 2023																						
Kode					Urusan/ Bidang Urusan/ Program/ Kegiatan/ Sub Kegiatan	Indikator Program/ Kegiatan/ Sub Kegiatan	Target Akhir Periode RPJMD	Realisasi Capaian RKPD Tahun 2021	Prakiraan Capaian Target RKPD Tahun 2022	Capaian Kinerja dan Kerangka Pendanaan								Kelompok Sasaran	Prakiraan Maju Rencana Tahun 2024		Perangkat Daerah Penanggung Jawab	
										Target 2023		Pagu Indikatif			Lokasi	Sumber Dana	Prioritas		Target	Pagu Indikatif		
										Semula	Menjadi	RKPD 2023	APBD 2023	RKPD 2023 Perubahan			Nasional					Daerah
1	03	05	2.01	10	Operasi dan Pemeliharaan Sistem Pengelolaan Air Limbah Domestik	Jumlah Unit Sistem Pengelolaan Air Limbah Domestik yang Diperasikan dan Dipelihara				1 Unit	1 Unit	300,000,000	300,000,000	309,000,000	Kota Probolinggo, Semua Kecamatan, Semua Kelurahan	Dana Transfer Umum- Dana Bagi Hasil	Memperkuat Infrastruktur Untuk Mendukung Pengembangan Ekonomi Dan Pelayanan Dasar	5. Peningkatan Ketersediaan Dan Kualitas Infrastruktur guna peningkatan kualitas pelayanan perkotaan	Masyarakat	1 Unit	549,615,000	DINAS PEKERJAAN UMUM, PENATAAN RUANG, PERUMAHAN DAN KAWASAN PERMUKIMAN
1	03	05	2.01	13	Penyediaan Sarana Pengangkutan Lumpur Tinja	Jumlah Penyediaan Armada Pengangkutan Lumpur Tinja				1 Unit	1 Unit	0	750,000,000	750,000,000		DAK Fisik- Bidang Sanitasi- Reguler		5. Peningkatan Ketersediaan Dan Kualitas Infrastruktur guna peningkatan kualitas pelayanan perkotaan	Masyarakat	1 Unit	0	DINAS PEKERJAAN UMUM, PENATAAN RUANG, PERUMAHAN DAN KAWASAN PERMUKIMAN
1	03	06			PROGRAM PENGELOLAAN DAN PENGEMBANGAN SISTEM DRAINASE	Persentase Drainase Perkotaan dalam Kondisi Mantap	Persentase		Persentase	81 Persentase	81 Persentase	5,503,205,352	5,616,198,852	5,692,208,852						81 Persentase	34,590,576,130	
1	03	06	2.01		Pengelolaan dan Pengembangan Sistem Drainase yang Terhubung Langsung dengan Sungai dalam Daerah Kabupaten/Kota	Panjang Pematusan/Drainase Jalan Kota yang Terbangun dan Terpelihara dengan Baik	km		km	10 km	10 km	5,503,205,352	5,616,198,852	5,692,208,852						10 km	34,590,576,130	
1	03	06	2.01	05	Pembangunan Sistem Drainase Perkotaan	Panjang Saluran Drainase Perkotaan yang Dibangun				10000 M	10000 M	4,992,050,000	5,060,425,000	4,964,300,000	Kota Probolinggo, Semua Kecamatan, Semua Kelurahan	Dana Transfer Umum- Dana Bagi Hasil	Memperkuat Infrastruktur Untuk Mendukung Pengembangan Ekonomi Dan Pelayanan Dasar	5. Peningkatan Ketersediaan Dan Kualitas Infrastruktur guna peningkatan kualitas pelayanan perkotaan	Masyarakat	10000 M	31,883,975,750	DINAS PEKERJAAN UMUM, PENATAAN RUANG, PERUMAHAN DAN KAWASAN PERMUKIMAN
1	03	06	2.01	09	Operasi dan Pemeliharaan Sistem Drainase	Panjang Saluran Drainase yang Dioperasikan dan Dipelihara				750 M	750 M	511,155,352	555,773,852	727,908,852	Kota Probolinggo, Semua Kecamatan, Semua Kelurahan	Dana Transfer Umum- Dana Bagi Hasil	Memperkuat Infrastruktur Untuk Mendukung Pengembangan Ekonomi Dan Pelayanan Dasar	5. Peningkatan Ketersediaan Dan Kualitas Infrastruktur guna peningkatan kualitas pelayanan perkotaan	Masyarakat	750 M	2,706,600,380	DINAS PEKERJAAN UMUM, PENATAAN RUANG, PERUMAHAN DAN KAWASAN PERMUKIMAN
1	03	07			PROGRAM PENGEMBANGAN PERMUKIMAN	Persentase Jalan Lingkungan dan Drainase Lingkungan dalam Kondisi Mantap	Persentase		Persentase	81 Persentase	81 Persentase	6,161,919,975	6,006,919,975	10,456,940,975						81 Persentase	6,504,580,775	



Penetapan Perubahan Rencana Kerja Pemerintah Daerah (RKPD) Kota Probolinggo Tahun 2023																						
Kode					Urusan/ Bidang Urusan/ Program/ Kegiatan/ Sub Kegiatan	Indikator Program/ Kegiatan/ Sub Kegiatan	Target Akhir Periode RPJMD	Realisasi Capaian RKPD Tahun 2021	Prakiraan Capaian Target RKPD Tahun 2022	Capaian Kinerja dan Kerangka Pendanaan								Kelompok Sasaran	Prakiraan Maju Rencana Tahun 2024		Perangkat Daerah Penanggung Jawab	
										Target 2023		Pagu Indikatif			Lokasi	Sumber Dana	Prioritas		Target	Pagu Indikatif		
										Semula	Menjadi	RKPD 2023	APBD 2023	RKPD 2023 Perubahan			Nasional					Daerah
1	03	07	2.01		Penyelenggaraan Infrastruktur pada Permukiman di Kawasan Strategis Daerah Kabupaten/Kota	Panjang Jalan Lingkungan dan Drainase Lingkungan yang Terbangun dan Terpelihara dengan Baik	m		m	11000 m	11000 m	6,161,919,975	6,006,919,975	10,456,940,975					11000 m	6,504,580,775		
1	03	07	2.01	01	Pembangunan dan Pengembangan Infrastruktur Kawasan Permukiman di Kawasan Strategis Daerah Kabupaten/Kota	Jumlah Sistem Jaringan Prasarana dan Sarana Permukiman yang Dibangun di Kawasan Strategis Daerah Kabupaten/Kota				15 Sistem Jaringan	15 Sistem Jaringan	2,280,000,000	1,260,000,000	1,020,000,000	Kota Probolinggo, Semua Kecamatan, Semua Kelurahan	Dana Transfer Umum- Dana Bagi Hasil	Memperkuat Infrastruktur Untuk Mendukung Pengembangan Ekonomi Dan Pelayanan Dasar	5. Peningkatan Ketersediaan Dan Kualitas Infrastruktur guna peningkatan kualitas pelayanan perkotaan	Masyarakat	15 Sistem Jaringan	2,318,420,401	DINAS PEKERJAAN UMUM, PENATAAN RUANG, PERUMAHAN DAN KAWASAN PERMUKIMAN
1	03	07	2.01	02	Pemanfaatan dan Pemeliharaan Infrastruktur Kawasan Permukiman di Kawasan Strategis Daerah Kabupaten/Kota	Jumlah Sistem Jaringan Prasarana dan Sarana Permukiman yang Dipelihara di Kawasan Strategis Daerah Kabupaten/Kota				25 Sistem Jaringan	25 Sistem Jaringan	3,881,919,975	4,746,919,975	9,436,940,975	Kota Probolinggo, Semua Kecamatan, Semua Kelurahan	Dana Transfer Umum- Dana Bagi Hasil	Memperkuat Infrastruktur Untuk Mendukung Pengembangan Ekonomi Dan Pelayanan Dasar	5. Peningkatan Ketersediaan Dan Kualitas Infrastruktur guna peningkatan kualitas pelayanan perkotaan	Masyarakat	25 Sistem Jaringan	4,186,160,374	DINAS PEKERJAAN UMUM, PENATAAN RUANG, PERUMAHAN DAN KAWASAN PERMUKIMAN
1	03	08			PROGRAM PENATAAN BANGUNAN GEDUNG	Persentase Fasilitas Umum sesuai Standar Jasa Konstruksi	Persentase		Persentase	89 Persentase	89 Persentase	33,715,436,550	29,353,218,557	54,511,823,980					89 Persentase	35,064,782,819		
1	03	08	2.01		Penyelenggaraan Bangunan Gedung di Wilayah Daerah Kabupaten/Kota, Pemberian Izin Mendirikan Bangunan (IMB) dan Sertifikat Laik Fungsi Bangunan Gedung	Jumlah Bangunan Gedung Pemerintah dan Fasilitas Umum yang Terbangun dan Terpelihara dengan Baik	bangunan		bangunan	9 bangunan	9 bangunan	33,715,436,550	29,353,218,557	54,511,823,980					9 bangunan	35,064,782,819		
1	03	08	2.01	01	Penyelenggaraan Penerbitan Izin Mendirikan Bangunan (IMB), Sertifikat Laik Fungsi (SLF), Peran Tenaga Ahli Bangunan Gedung (TABG), Pendataan Bangunan Gedung, serta Implementasi SIMBG	Jumlah Penyelenggaraan Penerbitan Persyaratan Bangunan Gedung (PBG), Sertifikat Laik Fungsi (SLF), peran Tim Profesi Ahli (TPA), Pendataan Bangunan Gedung, serta Implementasi SIMBG				78 Dokumen	78 Dokumen	84,999,800	84,999,800	84,999,800	Kota Probolinggo, Semua Kecamatan, Semua Kelurahan	Dana Transfer Umum- Dana Bagi Hasil	Memperkuat Infrastruktur Untuk Mendukung Pengembangan Ekonomi Dan Pelayanan Dasar	5. Peningkatan Ketersediaan Dan Kualitas Infrastruktur guna peningkatan kualitas pelayanan perkotaan	Masyarakat	78 Dokumen	383,240,000	DINAS PEKERJAAN UMUM, PENATAAN RUANG, PERUMAHAN DAN KAWASAN PERMUKIMAN



Penetapan Perubahan Rencana Kerja Pemerintah Daerah (RKPD) Kota Probolinggo Tahun 2023																						
Kode					Urusan/ Bidang Urusan/ Program/ Kegiatan/ Sub Kegiatan	Indikator Program/ Kegiatan/ Sub Kegiatan	Target Akhir Periode RPJMD	Realisasi Capaian RKPD Tahun 2021	Prakiraan Capaian Target RKPD Tahun 2022	Capaian Kinerja dan Kerangka Pendanaan							Kelompok Sasaran	Prakiraan Maju Rencana Tahun 2024		Perangkat Daerah Penanggung Jawab		
										Target 2023		Pagu Indikatif			Lokasi	Sumber Dana		Prioritas			Target	Pagu Indikatif
										Semula	Menjadi	RKPD 2023	APBD 2023	RKPD 2023 Perubahan				Nasional	Daerah			
1	03	08	2.01	02	Perencanaan, Pembangunan, Pengawasan, dan Pemanfaatan Bangunan Gedung Daerah Kabupaten/Kota	Jumlah Dokumen Perencanaan, Pembangunan, Pengawasan dan Pemanfaatan Bangunan Gedung Daerah Kabupaten/Kota				4 Dokumen	4 Dokumen	30,249,220,993	27,638,943,000	50,777,048,423	Kota Probolinggo Semua Kecamatan, Semua Kelurahan	Pajak Rokok Dana Transfer Umum- Dana Bagi Hasil	Memperkuat Infrastruktur Untuk Mendukung Pengembangan Ekonomi Dan Pelayanan Dasar	5. Peningkatan Ketersediaan Dan Kualitas Infrastruktur guna peningkatan kualitas pelayanan perkotaan	Masyarakat	4 Dokumen	30,824,385,119	DINAS PEKERJAAN UMUM, PENATAAN RUANG, PERUMAHAN DAN KAWASAN PERMUKIMAN
1	03	08	2.01	13	Pemeliharaan dan Perawatan Bangunan Gedung Daerah Kabupaten/Kota							3,381,215,757	1,629,275,757	3,649,775,757		Dana Transfer Umum- Dana Bagi Hasil	Memperkuat Infrastruktur Untuk Mendukung Pengembangan Ekonomi Dan Pelayanan Dasar	5. Peningkatan Ketersediaan Dan Kualitas Infrastruktur guna peningkatan kualitas pelayanan perkotaan	Masyarakat		3,857,157,700	DINAS PEKERJAAN UMUM, PENATAAN RUANG, PERUMAHAN DAN KAWASAN PERMUKIMAN
1	03	09			PROGRAM PENATAAN BANGUNAN DAN LINGKUNGANNYA A	Persentase Pemanfaatan Ruang sesuai dengan Rencana Tata Ruang	Persentase		Persentase	84 Persentase	84 Persentase	179,300,000	654,740,000	654,740,000					84 Persentase	290,793,553		
1	03	09	2.01		Penyelenggaraan Penataan Bangunan dan Lingkungannya di Daerah Kabupaten/Kota	Persentase IMB yang Terselesaikan Tepat Waktu	persentase		persentase	74 persentase	74 persentase	179,300,000	654,740,000	654,740,000					74 persentase	290,793,553		
1	03	09	2.01	03	Penataan Bangunan dan Lingkungan	Jumlah Penataan Bangunan dan Lingkungan di Kawasan Cagar Budaya dan Tradisional Bersejarah, Kawasan Pariwisata, Kawasan Sistem Perkotaan Nasional dan Kawasan Strategis Lainnya				10 Kawasan	10 Kawasan	179,300,000	654,740,000	654,740,000	Kota Probolinggo Semua Kecamatan, Semua Kelurahan	Dana Transfer Umum- Dana Bagi Hasil	Memperkuat Infrastruktur Untuk Mendukung Pengembangan Ekonomi Dan Pelayanan Dasar	5. Peningkatan Ketersediaan Dan Kualitas Infrastruktur guna peningkatan kualitas pelayanan perkotaan	Masyarakat	10 Kawasan	290,793,553	DINAS PEKERJAAN UMUM, PENATAAN RUANG, PERUMAHAN DAN KAWASAN PERMUKIMAN
1	03	10			PROGRAM PENYELENGGARA AN JALAN	Persentase Jalan dan Jembatan dalam Kondisi Mantap	Persentase		Persentase	81 Persentase	81 Persentase	29,604,224,500	28,399,696,000	23,801,271,433					81 Persentase	41,361,387,581		
1	03	10	2.01		Penyelenggaraan Jalan Kabupaten/Kota	Panjang Jalan dan Jumlah Jembatan yang Terbangun dan Terpelihara dengan Baik	km		km	20.16 km	20.16 km	29,604,224,500	28,399,696,000	23,801,271,433					20.16 km	41,361,387,581		



Penetapan Perubahan Rencana Kerja Pemerintah Daerah (RKPD) Kota Probolinggo Tahun 2023																						
Kode					Urusan/ Bidang Urusan/ Program/ Kegiatan/ Sub Kegiatan	Indikator Program/ Kegiatan/ Sub Kegiatan	Target Akhir Periode RPJMD	Realisasi Capaian RKPD Tahun 2021	Prakiraan Capaian Target RKPD Tahun 2022	Capaian Kinerja dan Kerangka Pendanaan								Kelompok Sasaran	Prakiraan Maju Rencana Tahun 2024		Perangkat Daerah Penanggung Jawab	
										Target 2023		Pagu Indikatif			Lokasi	Sumber Dana	Prioritas		Target	Pagu Indikatif		
										Semula	Menjadi	RKPD 2023	APBD 2023	RKPD 2023 Perubahan			Nasional					Daerah
1	03	10	2.01	05	Pembangunan Jalan	Panjang Jalan yang Dibangun				20.16 KM	20.16 KM	19,148,854,000	19,472,354,000	12,141,544,000	Kota Probolinggo, Semua Kecamatan, Semua Kelurahan	Dana Transfer Umum- Dana Bagi Hasil	Memperkuat Infrastruktur Untuk Mendukung Pengembangan Ekonomi Dan Pelayanan Dasar	5. Peningkatan Ketersediaan Dan Kualitas Infrastruktur guna peningkatan kualitas pelayanan perkotaan	Masyarakat	20.16 KM	27,003,240,000	DINAS PEKERJAAN UMUM, PENATAAN RUANG, PERUMAHAN DAN KAWASAN PERMUKIMAN
1	03	10	2.01	09	Rehabilitasi Jalan	Panjang Jalan yang Direhabilitasi				20.16 KM	20.16 KM	10,305,370,500	8,777,342,000	9,102,642,000	Kota Probolinggo, Semua Kecamatan, Semua Kelurahan	Dana Transfer Umum- Dana Bagi Hasil	Memperkuat Infrastruktur Untuk Mendukung Pengembangan Ekonomi Dan Pelayanan Dasar	5. Peningkatan Ketersediaan Dan Kualitas Infrastruktur guna peningkatan kualitas pelayanan perkotaan	Masyarakat	20.16 KM	11,875,402,880	DINAS PEKERJAAN UMUM, PENATAAN RUANG, PERUMAHAN DAN KAWASAN PERMUKIMAN
1	03	10	2.01	10	Pemeliharaan Berkala Jalan	Panjang Jalan yang Dilakukan Pemeliharaan Secara Berkala					2 KM	0	0	2,257,085,433		Dana Transfer Khusus- Dana Alokasi Khusus Fisik		5. Peningkatan Ketersediaan Dan Kualitas Infrastruktur guna peningkatan kualitas pelayanan perkotaan	Masyarakat	2 KM	2,267,085,433	DINAS PEKERJAAN UMUM, PENATAAN RUANG, PERUMAHAN DAN KAWASAN PERMUKIMAN
1	03	10	2.01	12	Pembangunan Jembatan	Panjang Jembatan yang Dibangun				100 M	100 M	100,000,000	100,000,000	200,000,000	Kota Probolinggo, Semua Kecamatan, Semua Kelurahan	Dana Transfer Umum- Dana Bagi Hasil	Memperkuat Infrastruktur Untuk Mendukung Pengembangan Ekonomi Dan Pelayanan Dasar	5. Peningkatan Ketersediaan Dan Kualitas Infrastruktur guna peningkatan kualitas pelayanan perkotaan	Masyarakat	100 M	149,109,268	DINAS PEKERJAAN UMUM, PENATAAN RUANG, PERUMAHAN DAN KAWASAN PERMUKIMAN
1	03	10	2.01	18	Rehabilitasi Jembatan	Panjang Jembatan yang Dilakukan Rehabilitasi				100 M	100 M	50,000,000	50,000,000	100,000,000	Kota Probolinggo, Semua Kecamatan, Semua Kelurahan	Dana Transfer Umum- Dana Bagi Hasil	Memperkuat Infrastruktur Untuk Mendukung Pengembangan Ekonomi Dan Pelayanan Dasar	5. Peningkatan Ketersediaan Dan Kualitas Infrastruktur guna peningkatan kualitas pelayanan perkotaan	Masyarakat	100 M	66,550,000	DINAS PEKERJAAN UMUM, PENATAAN RUANG, PERUMAHAN DAN KAWASAN PERMUKIMAN
1	03	11			PROGRAM PENGEMBANGAN JASA KONSTRUKSI	Persentase Ijin Jasa Konstruksi yang Terselesaikan Tepat Waktu	Persentase		Persentase	84 Persentase	84 Persentase	0	0	0						84 Persentase	280,923,522	
1	03	11	2.04		Pengawasan Tertib Usaha, Tertib Penyelenggaraan dan Tertib Pemanfaatan Jasa Konstruksi	Persentase Ijin Jasa Konstruksi yang Terselesaikan Tepat Waktu	persentase		persentase	84 persentase	84 persentase	0	0	0						84 persentase	280,923,522	



Penetapan Perubahan Rencana Kerja Pemerintah Daerah (RKPD) Kota Probolinggo Tahun 2023																						
Kode					Urusan/ Bidang Urusan/ Program/ Kegiatan/ Sub Kegiatan	Indikator Program/ Kegiatan/ Sub Kegiatan	Target Akhir Periode RPJMD	Realisasi Capaian RKPD Tahun 2021	Prakiraan Capaian Target RKPD Tahun 2022	Capaian Kinerja dan Kerangka Pendanaan							Kelompok Sasaran	Prakiraan Maju Rencana Tahun 2024		Perangkat Daerah Penanggung Jawab		
										Target 2023		Pagu Indikatif			Lokasi	Sumber Dana		Prioritas			Target	Pagu Indikatif
										Semula	Menjadi	RKPD 2023	APBD 2023	RKPD 2023 Perubahan				Nasional	Daerah			
1	03	11	2.04	03	Pengawasan dan Evaluasi Tertib Usaha, Tertib Penyelenggaraan, dan Tertib Pemanfaatan Jasa Konstruksi	Jumlah Dokumen Pengawasan dan Evaluasi Tertib Usaha, Tertib Pengelenggaraan, dan Tertib Pemanfaatan Jasa Konstruksi				25 Laporan	25 Laporan	0	0	0	Kota Probolinggo, Semua Kecamatan, Semua Kelurahan	Dana Transfer Umum- Dana Bagi Hasil	Memperkuat Infrastruktur Untuk Mendukung Pengembangan Ekonomi Dan Pelayanan Dasar	5. Peningkatan Ketersediaan Dan Kualitas Infrastruktur guna peningkatan kualitas pelayanan perkotaan	Masyarakat	25 Laporan	280,923,522	DINAS PEKERJAAN UMUM, PENATAAN RUANG, PERUMAHAN DAN KAWASAN PERMUKIMAN
1	03	12			PROGRAM PENYELENGGARA AN PENATAAN RUANG	Persentase Pemanfaatan Ruang sesuai dengan Rencana Tata Ruang	Persentase		Persentase	84 Persentase	84 Persentase	222,042,000	222,042,000	222,042,000					84 Persentase	2,835,836,960		
1	03	12	2.01		Penetapan Rencana Tata Ruang Wilayah (RTRW) dan Rencana Rinci Tata Ruang (RRTR) Kabupaten/Kota	Jumlah dokumen Rencana tata ruang yang Disusun sesuai Ketentuan	dokumen		dokumen	1 dokumen	1 dokumen	150,042,000	150,042,000	150,042,000					1 dokumen	2,630,650,000		
1	03	12	2.01	03	Penetapan Kebijakan dalam rangka Pelaksanaan Penataan Ruang	Jumlah Dokumen Kebijakan Perda/Perkada selain RTRW Kabupaten/Kota				5 Dokumen	5 Dokumen	150,042,000	150,042,000	150,042,000	Kota Probolinggo, Semua Kecamatan, Semua Kelurahan	Dana Transfer Umum- Dana Bagi Hasil	Memperkuat Infrastruktur Untuk Mendukung Pengembangan Ekonomi Dan Pelayanan Dasar	5. Peningkatan Ketersediaan Dan Kualitas Infrastruktur guna peningkatan kualitas pelayanan perkotaan	Masyarakat	5 Dokumen	2,630,650,000	DINAS PEKERJAAN UMUM, PENATAAN RUANG, PERUMAHAN DAN KAWASAN PERMUKIMAN
1	03	12	2.04		Koordinasi dan Sinkronisasi Pengendalian Pemanfaatan Ruang Daerah Kabupaten/Kota	Persentase Permasalahan Tata Ruang yang difasilitasi melalui TKPRD	permasalahan		permasalahan	3 permasalahan	3 permasalahan	72,000,000	72,000,000	72,000,000					3 permasalahan	205,186,960		
1	03	12	2.04	04	Koordinasi Pelaksanaan Penataan Ruang	Jumlah Dokumen Koordinasi Pelaksanaan Penataan Ruang				1 Dokumen	1 Dokumen	72,000,000	72,000,000	72,000,000	Kota Probolinggo, Semua Kecamatan, Semua Kelurahan	Dana Transfer Umum- Dana Bagi Hasil	Memperkuat Infrastruktur Untuk Mendukung Pengembangan Ekonomi Dan Pelayanan Dasar	5. Peningkatan Ketersediaan Dan Kualitas Infrastruktur guna peningkatan kualitas pelayanan perkotaan	Masyarakat	1 Dokumen	205,186,960	DINAS PEKERJAAN UMUM, PENATAAN RUANG, PERUMAHAN DAN KAWASAN PERMUKIMAN
1	04				URUSAN PEMERINTAHAN BIDANG PERUMAHAN DAN KAWASAN PERMUKIMAN							1,950,027,031	2,330,027,031	2,335,223,031					2,097,258,489			
1	04	02			PROGRAM PENGEMBANGAN PERUMAHAN	Persentase Ijin Site Plan yang Terselesaikan Tepat Waktu	Persentase		Persentase	81 Persentase	81 Persentase	1,126,547,031	1,486,547,031	1,491,743,031					81 Persentase	880,007,927		



Penetapan Perubahan Rencana Kerja Pemerintah Daerah (RKPD) Kota Probolinggo Tahun 2023																						
Kode					Urusan/ Bidang Urusan/ Program/ Kegiatan/ Sub Kegiatan	Indikator Program/ Kegiatan/ Sub Kegiatan	Target Akhir Periode RPJMD	Realisasi Capaian RKPD Tahun 2021	Prakiraan Capaian Target RKPD Tahun 2022	Capaian Kinerja dan Kerangka Pendanaan								Kelompok Sasaran	Prakiraan Maju Rencana Tahun 2024		Perangkat Daerah Penanggung Jawab	
										Target 2023		Pagu Indikatif			Lokasi	Sumber Dana	Prioritas		Target	Pagu Indikatif		
										Semula	Menjadi	RKPD 2023	APBD 2023	RKPD 2023 Perubahan			Nasional					Daerah
1	04	02	2.03		Pembangunan dan Rehabilitasi Rumah Korban Bencana atau Relokasi Program Kabupaten/Kota	Persentase Korban Bencana yang mendapatkan Fasilitas Rehabilitasi atau Relokasi Program Kabupaten/Kota	persentase		persentase	100 persentase	100 persentase	250,000,000	250,000,000	210,000,000					100 persentase	100,000,000		
1	04	02	2.03	01	Rehabilitasi Rumah bagi Korban Bencana	Jumlah Rumah Korban Bencana Kabupaten/Kota yang Terehabilitasi				5 Unit Rumah	5 Unit Rumah	250,000,000	250,000,000	210,000,000		Dana Transfer Umum-Dana Bagi Hasil	Memperkuat Infrastruktur Untuk Mendukung Pengembangan Ekonomi Dan Pelayanan Dasar	5. Peningkatan Ketersediaan Dan Kualitas Infrastruktur guna peningkatan kualitas pelayanan perkotaan	Masyarakat	5 Unit Rumah	100,000,000	DINAS PEKERJAAN UMUM, PENATAAN RUANG, PERUMAHAN DAN KAWASAN PERMUKIMAN
1	04	02	2.05		Pembinaan Pengelolaan Rumah Susun Umum dan/atau Rumah Khusus	Persentase Fasilitas Rumah Susun dalam Kondisi Baik	persentase		persentase	87 persentase	87 persentase	805,297,031	805,297,031	850,493,031					87 persentase	754,718,927		
1	04	02	2.05	01	Fasilitasi Pengelolaan Kelembagaan dan Pemilik/Penghuni Rumah Susun	Jumlah Laporan Hasil Fasilitas Pengelolaan Kelembagaan bagi Pemilik/Penghuni Rumah Susun				1 Laporan	1 Laporan	805,297,031	805,297,031	850,493,031	Kota Probolinggo, Semua Kecamatan, Semua Kelurahan	Dana Transfer Umum-Dana Bagi Hasil	Memperkuat Infrastruktur Untuk Mendukung Pengembangan Ekonomi Dan Pelayanan Dasar	5. Peningkatan Ketersediaan Dan Kualitas Infrastruktur guna peningkatan kualitas pelayanan perkotaan	Masyarakat	1 Laporan	754,718,927	DINAS PEKERJAAN UMUM, PENATAAN RUANG, PERUMAHAN DAN KAWASAN PERMUKIMAN
1	04	02	2.06		Penerbitan Izin Pembangunan dan Pengembangan Perumahan	Persentase Ijin Site Plan yang sesuai Ketentuan	m		m	3700 m	3700 m	71,250,000	431,250,000	431,250,000					3700 m	25,289,000		
1	04	02	2.06	03	Koordinasi dan Sinkronisasi Pengendalian Pembangunan dan Pengembangan Perumahan	Jumlah Laporan Hasil Koordinasi dan Sinkronisasi Pengendalian Pembangunan dan Pengembangan Perumahan				35 Laporan	35 Laporan	71,250,000	431,250,000	431,250,000	Kota Probolinggo, Semua Kecamatan, Semua Kelurahan	Dana Transfer Umum-Dana Bagi Hasil	Memperkuat Infrastruktur Untuk Mendukung Pengembangan Ekonomi Dan Pelayanan Dasar	5. Peningkatan Ketersediaan Dan Kualitas Infrastruktur guna peningkatan kualitas pelayanan perkotaan	Masyarakat	35 Laporan	25,289,000	DINAS PEKERJAAN UMUM, PENATAAN RUANG, PERUMAHAN DAN KAWASAN PERMUKIMAN
1	04	05			PROGRAM PENINGKATAN PRASARANA, SARANA DAN UTILITAS UMUM (PSU)	Cakupan Limkgungan yan sehat dan aman yang didukung oleh PSU	Persentase		Persentase	81 Persentase	81 Persentase	823,480,000	843,480,000	843,480,000					81 Persentase	1,217,250,562		
1	04	05	2.01		Urusan Penyelenggaraan PSU Perumahan	Persentase PSU Perumahan yang telah diserahkan pada Pemerintah Kota	persentase		persentase	81 persentase	81 persentase	823,480,000	843,480,000	843,480,000					81 persentase	1,217,250,562		



Penetapan Perubahan Rencana Kerja Pemerintah Daerah (RKPD) Kota Probolinggo Tahun 2023																						
Kode					Urusan/ Bidang Urusan/ Program/ Kegiatan/ Sub Kegiatan	Indikator Program/ Kegiatan/ Sub Kegiatan	Target Akhir Periode RPJMD	Realisasi Capaian RKPD Tahun 2021	Prakiraan Capaian Target RKPD Tahun 2022	Capaian Kinerja dan Kerangka Pendanaan								Kelompok Sasaran	Prakiraan Maju Rencana Tahun 2024		Perangkat Daerah Penanggung Jawab	
										Target 2023		Pagu Indikatif			Lokasi	Sumber Dana	Prioritas		Target	Pagu Indikatif		
										Semula	Menjadi	RKPD 2023	APBD 2023	RKPD 2023 Perubahan			Nasional					Daerah
1	04	05	2.01	02	Penyediaan Prasarana, Sarana, dan Utilitas Umum di Perumahan untuk Menunjang Fungsi Hunian	Jumlah Lokasi Perumahan yang Disediakan Prasarana, Sarana, dan Utilitas Umum yang Menunjang Fungsi Hunian				15 Lokasi	15 Lokasi	823,480,000	843,480,000	843,480,000	Kota Probolinggo, Semua Kecamatan, Semua Kelurahan	Dana Transfer Umum-Dana Bagi Hasil	Memperkuat Infrastruktur Untuk Mendukung Pengembangan Ekonomi Dan Pelayanan Dasar	5. Peningkatan Ketersediaan Dan Kualitas Infrastruktur guna peningkatan kualitas pelayanan perkotaan	Masyarakat	15 Lokasi	1,217,250,562	DINAS PEKERJAAN UMUM, PENATAAN RUANG, PERUMAHAN DAN KAWASAN PERMUKIMAN
2					URUSAN PEMERINTAHAN WAJIB YANG TIDAK BERKAITAN DENGAN PELAYANAN DASAR																	
2	10				URUSAN PEMERINTAHAN BIDANG PERTANAHAN							65,126,500	65,126,500	65,126,500					106,480,000			
2	10	04			PROGRAM PENYELESAIAN SENGKETA TANAH GARAPAN	Persentase Permasalahan Pertanahan yang Terselesaikan	Persentase		Persentase	94 Persentase	94 Persentase	65,126,500	65,126,500	65,126,500					94 Persentase	106,480,000		
2	10	04	2.01		Penyelesaian Sengketa Tanah Garapan dalam Daerah Kabupaten/Kota	Jumlah Permasalahan Pertanahan yang Difasilitasi	permasalahan		permasalahan	15 permasalahan	15 permasalahan	65,126,500	65,126,500	65,126,500					15 permasalahan	106,480,000		
2	10	04	2.01	02	Mediasi Penyelesaian Sengketa Tanah Garapan dalam 1 (satu) Daerah Kabupaten/Kota							65,126,500	65,126,500	65,126,500		Dana Transfer Umum-Dana Bagi Hasil	Memperkuat Infrastruktur Untuk Mendukung Pengembangan Ekonomi Dan Pelayanan Dasar	5. Peningkatan Ketersediaan Dan Kualitas Infrastruktur guna peningkatan kualitas pelayanan perkotaan	Masyarakat		106,480,000	DINAS PEKERJAAN UMUM, PENATAAN RUANG, PERUMAHAN DAN KAWASAN PERMUKIMAN
1					URUSAN PEMERINTAHAN WAJIB YANG BERKAITAN DENGAN PELAYANAN DASAR																	
1	05				URUSAN PEMERINTAHAN BIDANG KETENTERAMAN DAN KETERTIBAN UMUM SERTA PERLINDUNGAN MASYARAKAT							13,164,613,189	13,702,863,189	17,007,024,972					14,371,111,534			
1	05	01			PROGRAM PENUNJANG URUSAN PEMERINTAHAN DAERAH KABUPATEN/KOTA	Persentase penyediaan jasa penunjang urusan pemerintahan daerah kab/kota Persentase penyediaan jasa penunjang urusan pemerintahan daerah kota/kab	% %		% %	80 % 80 %	90 % 80 %	8,730,015,989	9,190,026,989	8,720,767,739					90 % 80 %	7,381,359,534		
1	05	01	2.01		Perencanaan, Penganggaran, dan Evaluasi Kinerja Perangkat Daerah	Persentase capaian kinerja perangkat daerah	%		%	80 %	90 %	15,399,900	15,399,700	59,787,900					90 %	74,982,600		



Penetapan Perubahan Rencana Kerja Pemerintah Daerah (RKPD) Kota Probolinggo Tahun 2023																						
Kode					Urusan/ Bidang Urusan/ Program/ Kegiatan/ Sub Kegiatan	Indikator Program/ Kegiatan/ Sub Kegiatan	Target Akhir Periode RPJMD	Realisasi Capaian RKPD Tahun 2021	Prakiraan Capaian Target RKPD Tahun 2022	Capaian Kinerja dan Kerangka Pendanaan							Kelompok Sasaran	Prakiraan Maju Rencana Tahun 2024		Perangkat Daerah Penanggung Jawab		
										Target 2023		Pagu Indikatif			Lokasi	Sumber Dana		Prioritas			Target	Pagu Indikatif
										Semula	Menjadi	RKPD 2023	APBD 2023	RKPD 2023 Perubahan				Nasional	Daerah			
1	05	01	2.01	01	Penyusunan Dokumen Perencanaan Perangkat Daerah	Jumlah Dokumen Perencanaan Perangkat Daerah				2 Dokumen	2 Dokumen	6,000,000	6,000,000	6,000,000	Kota Probolinggo, Kanigaran, Tisnonegaran	Dana Transfer Umum- Dana Bagi Hasil	Memperkuat Stabilitas Polhukhankam Dan Transformasi Pelayanan Publik	7. Peningkatan ketentraman, ketertiban umum serta efektivitas tatakelola penyelenggaraa n pemerintahan dan pelayanan publik 7. Peningkatan ketentraman, ketertiban umum serta efektivitas tatakelola penyelenggaraa n pemerintahan dan pelayanan publik	Dokumen	2 Dokumen	60,825,600	SATUAN POLISI PAMONG PRAJA
1	05	01	2.01	06	Koordinasi dan Penyusunan Laporan Capaian Kinerja dan Ikhtisar Realisasi Kinerja SKPD	Jumlah Laporan Capaian Kinerja dan Ikhtisar Realisasi Kinerja SKPD dan Laporan Hasil Koordinasi Penyusunan Laporan Capaian Kinerja dan Ikhtisar Realisasi Kinerja SKPD				4 Laporan	4 Laporan	9,399,900	9,399,700	53,787,900	Kota Probolinggo, Kanigaran, Tisnonegaran	Pajak Rokok Dana Transfer Umum- Dana Bagi Hasil	Memperkuat Stabilitas Polhukhankam Dan Transformasi Pelayanan Publik	7. Peningkatan ketentraman, ketertiban umum serta efektivitas tatakelola penyelenggaraa n pemerintahan dan pelayanan publik 7. Peningkatan ketentraman, ketertiban umum serta efektivitas tatakelola penyelenggaraa n pemerintahan dan pelayanan publik	Dokumen	4 Laporan	14,157,000	SATUAN POLISI PAMONG PRAJA
1	05	01	2.02		Administrasi Keuangan Perangkat Daerah	Persentase administrasi keuangan sesuai ketentuan  Persentase capaian administrasi keuangan	%  %		%  %	80 %	100 %  80 %	7,501,898,801	7,506,898,801	7,192,318,001					100 %  80 %	5,135,126,809		



Penetapan Perubahan Rencana Kerja Pemerintah Daerah (RKPD)  
Kota Probolinggo  
Tahun 2023

Kode					Urusan/ Bidang Urusan/ Program/ Kegiatan/ Sub Kegiatan	Indikator Program/ Kegiatan/ Sub Kegiatan	Target Akhir Periode RPJMD	Realisasi Capaian RKPD Tahun 2021	Prakiraan Capaian Target RKPD Tahun 2022	Capaian Kinerja dan Kerangka Pendanaan							Kelompok Sasaran	Prakiraan Maju Rencana Tahun 2024		Perangkat Daerah Penanggung Jawab		
										Target 2023		Pagu Indikatif			Lokasi	Sumber Dana		Prioritas				
										Semula	Menjadi	RKPD 2023	APBD 2023	RKPD 2023 Perubahan				Nasional	Daerah		Target	Pagu Indikatif
1	05	01	2.02	01	Penyediaan Gaji dan Tunjangan ASN	Jumlah Orang yang Menerima Gaji dan Tunjangan ASN				60 Orang/bulan	58 Orang/bulan	6,987,432,301	6,992,432,301	6,654,523,501	Kota Probolinggo, Kanigaran, Tisnonegara	Dana Transfer Umum- Dana Alokasi Umum	Memperkuat Stabilitas Polhukhankam Dan Transformasi Pelayanan Publik	7. Peningkatan ketentraman, ketertiban umum serta efektivitas tatakelola penyelenggaraa n pemerintahan dan pelayanan publik 7. Peningkatan ketentraman, ketertiban umum serta efektivitas tatakelola penyelenggaraa n pemerintahan dan pelayanan publik	ASN	58 Orang/bulan	4,648,165,609	SATUAN POLISI PAMONG PRAJA
1	05	01	2.02	03	Pelaksanaan Penatausahaan dan Pengujian/Verifikas i Keuangan SKPD	Jumlah Dokumen Penatausahaan dan Pengujian/Verifikasi Keuangan SKPD				230 Dokumen	230 Dokumen	98,320,000	98,320,000	124,482,000	Kota Probolinggo, Kanigaran, Tisnonegara	Dana Transfer Umum- Dana Bagi Hasil Pajak Rokok	Memperkuat Stabilitas Polhukhankam Dan Transformasi Pelayanan Publik	7. Peningkatan ketentraman, ketertiban umum serta efektivitas tatakelola penyelenggaraa n pemerintahan dan pelayanan publik 7. Peningkatan ketentraman, ketertiban umum serta efektivitas tatakelola penyelenggaraa n pemerintahan dan pelayanan publik 7. Peningkatan ketentraman, ketertiban umum serta efektivitas tatakelola penyelenggaraa n pemerintahan dan pelayanan publik	ASN	230 Dokumen	13,200,000	SATUAN POLISI PAMONG PRAJA



Penetapan Perubahan Rencana Kerja Pemerintah Daerah (RKPD) Kota Probolinggo Tahun 2023																						
Kode					Urusan/ Bidang Urusan/ Program/ Kegiatan/ Sub Kegiatan	Indikator Program/ Kegiatan/ Sub Kegiatan	Target Akhir Periode RPJMD	Realisasi Capaian RKPD Tahun 2021	Prakiraan Capaian Target RKPD Tahun 2022	Capaian Kinerja dan Kerangka Pendanaan								Kelompok Sasaran	Prakiraan Maju Rencana Tahun 2024		Perangkat Daerah Penanggung Jawab	
										Target 2023		Pagu Indikatif			Lokasi	Sumber Dana	Prioritas		Target	Pagu Indikatif		
										Semula	Menjadi	RKPD 2023	APBD 2023	RKPD 2023 Perubahan			Nasional					Daerah
1	05	01	2.02	07	Koordinasi dan Penyusunan Laporan Keuangan Bulanan/ Triwulanan/ Semesteran SKPD	Jumlah Laporan Keuangan Bulanan/ Triwulanan/ Semesteran SKPD dan Laporan Koordinasi Penyusunan Laporan Keuangan Bulanan/Triwulanan/Semesteran SKPD				15 Laporan	15 Laporan	416,146,500	416,146,500	413,312,500	Kota Probolinggo, Kanigaran, Tisnonegaran	Dana Transfer Umum- Dana Bagi Hasil	Memperkuat Stabilitas Polhukhankam Dan Transformasi Pelayanan Publik	7. Peningkatan ketentraman, ketertiban umum serta efektivitas tatakelola penyelenggaraa n pemerintahan dan pelayanan publik 7. Peningkatan ketentraman, ketertiban umum serta efektivitas tatakelola penyelenggaraa n pemerintahan dan pelayanan publik	ASN	15 Laporan	473,761,200	SATUAN POLISI PAMONG PRAJA
1	05	01	2.05		Administrasi Kepegawaian Perangkat Daerah	Jumlah dokumen kepegawaian administrasi	orang		orang	220 orang	220 orang	83,546,100	33,990,500	24,577,500					220 orang	49,284,125		
1	05	01	2.05	03	Pendataan dan Pengolahan Administrasi Kepegawaian	Jumlah Dokumen Pendataan dan Pengolahan Administrasi Kepegawaian				220 Dokumen	220 Dokumen	83,546,100	33,990,500	24,577,500	Kota Probolinggo, Kanigaran, Tisnonegaran	Dana Transfer Umum- Dana Bagi Hasil	Memperkuat Stabilitas Polhukhankam Dan Transformasi Pelayanan Publik	7. Peningkatan ketentraman, ketertiban umum serta efektivitas tatakelola penyelenggaraa n pemerintahan dan pelayanan publik 7. Peningkatan ketentraman, ketertiban umum serta efektivitas tatakelola penyelenggaraa n pemerintahan dan pelayanan publik	ASN dan Non ASN	220 Dokumen	49,284,125	SATUAN POLISI PAMONG PRAJA
1	05	01	2.06		Administrasi Umum Perangkat Daerah	Persentase administrasi umum perangkat daerah sesuai ketentuan Persentase capaian administrasi umum	% %		% %	80 % 80 %	80 % 80 %	321,298,030	703,780,750	568,470,250					80 % 80 %	1,099,890,000		



Penetapan Perubahan Rencana Kerja Pemerintah Daerah (RKPD) Kota Probolinggo Tahun 2023																						
Kode					Urusan/ Bidang Urusan/ Program/ Kegiatan/ Sub Kegiatan	Indikator Program/ Kegiatan/ Sub Kegiatan	Target Akhir Periode RPJMD	Realisasi Capaian RKPD Tahun 2021	Prakiraan Capaian Target RKPD Tahun 2022	Capaian Kinerja dan Kerangka Pendanaan							Kelompok Sasaran	Prakiraan Maju Rencana Tahun 2024		Perangkat Daerah Penanggung Jawab		
										Target 2023		Pagu Indikatif			Lokasi	Sumber Dana		Prioritas			Target	Pagu Indikatif
										Semula	Menjadi	RKPD 2023	APBD 2023	RKPD 2023 Perubahan				Nasional	Daerah			
1	05	01	2.06	02	Penyediaan Peralatan dan Perlengkapan Kantor	Jumlah Paket Peralatan dan Perlengkapan Kantor yang Disediakan				12 Paket	12 Paket	146,796,680	532,408,500	384,158,500	Kota Probolinggo, Kanigaran, Tisnonegaran	Dana Transfer Umum-Dana Bagi Hasil	Memperkuat Stabilitas Polhukhankam Dan Transformasi Pelayanan Publik	7. Peningkatan ketentraman, ketertiban umum serta efektivitas tatakelola penyelenggaraa n pemerintahan dan pelayanan publik	ASN dan Non ASN	12 Paket	908,820,000	SATUAN POLISI PAMONG PRAJA
1	05	01	2.06	03	Penyediaan Peralatan Rumah Tangga	Jumlah Paket Peralatan Rumah Tangga yang Disediakan				12 Paket	12 Paket	22,011,600	20,473,800	22,613,300	Kota Probolinggo, Kanigaran, Tisnonegaran	Dana Transfer Umum-Dana Bagi Hasil	Memperkuat Stabilitas Polhukhankam Dan Transformasi Pelayanan Publik	7. Peningkatan ketentraman, ketertiban umum serta efektivitas tatakelola penyelenggaraa n pemerintahan dan pelayanan publik 7. Peningkatan ketentraman, ketertiban umum serta efektivitas tatakelola penyelenggaraa n pemerintahan dan pelayanan publik	ASN dan Non ASN	12 Paket	24,200,000	SATUAN POLISI PAMONG PRAJA
1	05	01	2.06	05	Penyediaan Barang Cetakan dan Penggandaan	Jumlah Paket Barang Cetakan dan Penggandaan yang Disediakan				10 Paket	10 Paket	13,932,500	12,090,000	13,090,000	Kota Probolinggo, Kanigaran, Tisnonegaran	Dana Transfer Umum-Dana Bagi Hasil	Memperkuat Stabilitas Polhukhankam Dan Transformasi Pelayanan Publik	7. Peningkatan ketentraman, ketertiban umum serta efektivitas tatakelola penyelenggaraa n pemerintahan dan pelayanan publik 7. Peningkatan ketentraman, ketertiban umum serta efektivitas tatakelola penyelenggaraa n pemerintahan dan pelayanan publik	ASN dan Non ASN	10 Paket	14,300,000	SATUAN POLISI PAMONG PRAJA



Penetapan Perubahan Rencana Kerja Pemerintah Daerah (RKPD) Kota Probolinggo Tahun 2023																						
Kode					Urusan/ Bidang Urusan/ Program/ Kegiatan/ Sub Kegiatan	Indikator Program/ Kegiatan/ Sub Kegiatan	Target Akhir Periode RPJMD	Realisasi Capaian RKPD Tahun 2021	Prakiraan Capaian Target RKPD Tahun 2022	Capaian Kinerja dan Kerangka Pendanaan							Kelompok Sasaran	Prakiraan Maju Rencana Tahun 2024		Perangkat Daerah Penanggung Jawab		
										Target 2023		Pagu Indikatif			Lokasi	Sumber Dana		Prioritas			Target	Pagu Indikatif
										Semula	Menjadi	RKPD 2023	APBD 2023	RKPD 2023 Perubahan				Nasional	Daerah			
1	05	01	2.06	06	Penyediaan Bahan Bacaan dan Peraturan Perundang- undangan	Jumlah Dokumen Bahan Bacaan dan Peraturan Perundang- Undangan yang Disediakan				12 Dokumen	12 Dokumen	1,560,000	1,800,000	3,600,000	Kota Probolinggo, Kanigaran, Tisnonegaran	Dana Transfer Umum- Dana Bagi Hasil	Memperkuat Stabilitas Polhukhankam Dan Transformasi Pelayanan Publik	7. Peningkatan ketentraman, ketertiban umum serta efektivitas tatakelola penyelenggaraa n pemerintahan dan pelayanan publik 7. Peningkatan ketentraman, ketertiban umum serta efektivitas tatakelola penyelenggaraa n pemerintahan dan pelayanan publik	ASN dan Non ASN	12 Dokumen	1,320,000	SATUAN POLISI PAMONG PRAJA
1	05	01	2.06	08	Fasilitasi Kunjungan Tamu	Jumlah Laporan Fasilitasi Kunjungan Tamu				15 Laporan	15 Laporan	7,000,000	7,000,000	9,000,000	Kota Probolinggo, Kanigaran, Tisnonegaran	Dana Transfer Umum- Dana Bagi Hasil	Memperkuat Stabilitas Polhukhankam Dan Transformasi Pelayanan Publik	7. Peningkatan ketentraman, ketertiban umum serta efektivitas tatakelola penyelenggaraa n pemerintahan dan pelayanan publik	ASN dan Non ASN	15 Laporan	8,250,000	SATUAN POLISI PAMONG PRAJA
1	05	01	2.06	09	Penyelenggaraan Rapat Koordinasi dan Konsultasi SKPD	Jumlah Laporan Penyelenggaraan Rapat Koordinasi dan Konsultasi SKPD				65 Laporan	65 Laporan	129,997,250	130,008,450	136,008,450	Kota Probolinggo, Kanigaran, Tisnonegaran	Dana Transfer Umum- Dana Bagi Hasil	Memperkuat Stabilitas Polhukhankam Dan Transformasi Pelayanan Publik	7. Peningkatan ketentraman, ketertiban umum serta efektivitas tatakelola penyelenggaraa n pemerintahan dan pelayanan publik	ASN dan Non ASN	65 Laporan	143,000,000	SATUAN POLISI PAMONG PRAJA
1	05	01	2.08		Penyediaan Jasa Penunjang Urusan Pemerintahan Daerah	Persentase ketatalaksanaan yang terpenuhi Persentase penyediaan jasa penunjang urusan pemerintah daerah	% %		% %	80 % 80 %	80 % 80 %	167,732,658	182,732,658	183,259,658					80 % 80 %	195,360,000		
1	05	01	2.08	02	Penyediaan Jasa Komunikasi, Sumber Daya Air dan Listrik	Jumlah Laporan Penyediaan Jasa Komunikasi, Sumber Daya Air dan Listrik yang Disediakan				12 Laporan	12 Laporan	113,732,658	113,732,658	114,259,658	Kota Probolinggo, Kanigaran, Tisnonegaran	Dana Transfer Umum- Dana Bagi Hasil	Memperkuat Stabilitas Polhukhankam Dan Transformasi Pelayanan Publik	7. Peningkatan ketentraman, ketertiban umum serta efektivitas tatakelola penyelenggaraa n pemerintahan dan pelayanan publik	Internet, Air dan Listrik	12 Laporan	135,960,000	SATUAN POLISI PAMONG PRAJA



Penetapan Perubahan Rencana Kerja Pemerintah Daerah (RKPD) Kota Probolinggo Tahun 2023																						
Kode					Urusan/ Bidang Urusan/ Program/ Kegiatan/ Sub Kegiatan	Indikator Program/ Kegiatan/ Sub Kegiatan	Target Akhir Periode RPJMD	Realisasi Capaian RKPD Tahun 2021	Prakiraan Capaian Target RKPD Tahun 2022	Capaian Kinerja dan Kerangka Pendanaan								Kelompok Sasaran	Prakiraan Maju Rencana Tahun 2024		Perangkat Daerah Penanggung Jawab	
										Target 2023		Pagu Indikatif			Lokasi	Sumber Dana	Prioritas		Target	Pagu Indikatif		
										Semula	Menjadi	RKPD 2023	APBD 2023	RKPD 2023 Perubahan			Nasional					Daerah
1	05	01	2.08	04	Penyediaan Jasa Pelayanan Umum Kantor	Jumlah Laporan Penyediaan Jasa Pelayanan Umum Kantor yang Disediakan				12 Laporan	12 Laporan	54,000,000	69,000,000	69,000,000	Kota Probolinggo, Kanigaran, Tisnonegaran	Dana Transfer Umum- Dana Bagi Hasil	Memperkuat Stabilitas Polhukhankam Dan Transformasi Pelayanan Publik	7. Peningkatan ketentraman, ketertiban umum serta efektivitas tatakelola penyelenggaraa n pemerintahan dan pelayanan publik	Internet, Air dan Listrik	12 Laporan	59,400,000	SATUAN POLISI PAMONG PRAJA
1	05	01	2.09		Pemeliharaan Barang Milik Daerah Penunjang Urusan Pemerintahan Daerah	Persentase BMD dalam kondisi baik  Persentase pemeliharaan barang milik daerah	%  %		%  %	80 %	80 %  80 %	640,140,500	747,224,580	692,354,430					80 %  80 %	826,716,000		
1	05	01	2.09	02	Penyediaan Jasa Pemeliharaan, Biaya Pemeliharaan, Pajak dan Perizinan Kendaraan Dinas Operasional atau Lapangan	Jumlah Kendaraan Dinas Operasional atau Lapangan yang Dipelihara dan dibayarkan Pajak dan Perizinannya				25 Unit	25 Unit	483,366,500	627,669,580	514,824,430	Kota Probolinggo, Kanigaran, Tisnonegaran	Dana Transfer Umum- Dana Bagi Hasil	Memperkuat Stabilitas Polhukhankam Dan Transformasi Pelayanan Publik	7. Peningkatan ketentraman, ketertiban umum serta efektivitas tatakelola penyelenggaraa n pemerintahan dan pelayanan publik	Barang BMD	25 Unit	628,716,000	SATUAN POLISI PAMONG PRAJA
1	05	01	2.09	06	Pemeliharaan Peralatan dan Mesin Lainnya	Jumlah Peralatan dan Mesin Lainnya yang Dipelihara				50 Unit	50 Unit	28,980,000	25,980,000	67,140,000	Kota Probolinggo, Kanigaran, Tisnonegaran	Dana Transfer Umum- Dana Bagi Hasil	Memperkuat Stabilitas Polhukhankam Dan Transformasi Pelayanan Publik	7. Peningkatan ketentraman, ketertiban umum serta efektivitas tatakelola penyelenggaraa n pemerintahan dan pelayanan publik	Barang BMD	50 Unit	55,000,000	SATUAN POLISI PAMONG PRAJA
1	05	01	2.09	10	Pemeliharaan/Reha bilitasi Sarana dan Prasarana Gedung Kantor atau Bangunan Lainnya	Jumlah Sarana dan Prasarana Gedung Kantor atau Bangunan Lainnya yang Dipelihara/Direhabilitasi				1 Unit	1 Unit	127,794,000	93,575,000	110,390,000	Kota Probolinggo, Kanigaran, Tisnonegaran	Dana Transfer Umum- Dana Bagi Hasil	Memperkuat Stabilitas Polhukhankam Dan Transformasi Pelayanan Publik	7. Peningkatan ketentraman, ketertiban umum serta efektivitas tatakelola penyelenggaraa n pemerintahan dan pelayanan publik	Barang BMD	1 Unit	143,000,000	SATUAN POLISI PAMONG PRAJA
1	05	02			PROGRAM PENINGKATAN KETENTERAMAN DAN KETERTIBAN UMUM	Persentase penanganan gangguan ketentraman dan ketertiban umum yang terselesaikan	%		%	100 %	100 %	3,809,988,200	3,888,227,200	7,685,066,933					100 %	6,275,362,500		



Penetapan Perubahan Rencana Kerja Pemerintah Daerah (RKPD)  
Kota Probolinggo  
Tahun 2023

Kode					Urusan/ Bidang Urusan/ Program/ Kegiatan/ Sub Kegiatan	Indikator Program/ Kegiatan/ Sub Kegiatan	Target Akhir Periode RPJMD	Realisasi Capaian RKPD Tahun 2021	Prakiraan Capaian Target RKPD Tahun 2022	Capaian Kinerja dan Kerangka Pendanaan								Kelompok Sasaran	Prakiraan Maju Rencana Tahun 2024		Perangkat Daerah Penanggung Jawab	
										Target 2023		Pagu Indikatif			Lokasi	Sumber Dana	Prioritas		Target	Pagu Indikatif		
										Semula	Menjadi	RKPD 2023	APBD 2023	RKPD 2023 Perubahan			Nasional					Daerah
1	05	02	2.01		Penanganan Gangguan Ketenteraman dan Ketertiban Umum dalam 1 (Satu) Daerah Kabupaten/Kota	Jumlah kasus perda dan perkara yang ditangani  Persentase penanganan gangguan ketentraman dan ketertiban yang terselesaikan	kasus %		kasus %	800 kasus	800 kasus 100 %	3,726,588,200	3,804,827,200	3,892,580,690					800 kasus 100 %	6,112,122,500		
1	05	02	2.01	01	Pencegahan Gangguan Ketenteraman dan Ketertiban Umum Melalui Deteksi Dini dan Cegah Dini, Pembinaan dan Penyuluhan, Pelaksanaan Patroli, Pengamanan, dan Pengawasan	Jumlah Kasus Gangguan Ketenteraman dan Ketertiban Umum yang Dicegah Melalui Deteksi Dini dan Cegah Dini, Pembinaan dan Penyuluhan, Pelaksanaan Patroli, Pengamanan, dan Pengawasan				360 Kasus	600 Kasus	223,675,000	301,914,000	411,100,000	Kota Probolinggo, Kanigaran, Tisnonegaran	Dana Transfer Umum- Dana Bagi Hasil Pajak Rokok	Memperkuat Stabilitas Polhukhankam Dan Transformasi Pelayanan Publik	7. Peningkatan ketentraman, ketertiban umum serta efektivitas tatakelola penyelenggaraa n pemerintahan dan pelayanan publik 7. Peningkatan ketentraman, ketertiban umum serta efektivitas tatakelola penyelenggaraa n pemerintahan dan pelayanan publik	Masyarakat kota probolingg o	600 Kasus	177,540,000	SATUAN POLISI PAMONG PRAJA
1	05	02	2.01	02	Penindakan Atas Gangguan Ketenteraman dan Ketertiban Umum berdasarkan Perda dan Perkada Melalui Penertiban dan Penanganan Unjuk Rasa dan Kerusuhan Massa	Jumlah Kasus Gangguan Ketenteraman dan Ketertiban Umum berdasarkan Perda dan Perkada Melalui Penertiban dan Penanganan Unjuk Rasa dan Kerusuhan Massa yang Dilakukan Penindakan				800 Kasus	206 Kasus	3,241,635,000	3,241,635,000	3,194,134,000	Kota Probolinggo, Kanigaran, Tisnonegaran	Dana Transfer Umum- Dana Bagi Hasil	Memperkuat Stabilitas Polhukhankam Dan Transformasi Pelayanan Publik	7. Peningkatan ketentraman, ketertiban umum serta efektivitas tatakelola penyelenggaraa n pemerintahan dan pelayanan publik 7. Peningkatan ketentraman, ketertiban umum serta efektivitas tatakelola penyelenggaraa n pemerintahan dan pelayanan publik	Masyarakat kota probolingg o	206 Kasus	3,557,296,600	SATUAN POLISI PAMONG PRAJA



Penetapan Perubahan Rencana Kerja Pemerintah Daerah (RKPD) Kota Probolinggo Tahun 2023																						
Kode					Urusan/ Bidang Urusan/ Program/ Kegiatan/ Sub Kegiatan	Indikator Program/ Kegiatan/ Sub Kegiatan	Target Akhir Periode RPJMD	Realisasi Capaian RKPD Tahun 2021	Prakiraan Capaian Target RKPD Tahun 2022	Capaian Kinerja dan Kerangka Pendanaan								Kelompok Sasaran	Prakiraan Maju Rencana Tahun 2024		Perangkat Daerah Penanggung Jawab	
										Target 2023		Pagu Indikatif			Lokasi	Sumber Dana	Prioritas		Target	Pagu Indikatif		
										Semula	Menjadi	RKPD 2023	APBD 2023	RKPD 2023 Perubahan			Nasional					Daerah
1	05	02	2.01	03	Koordinasi Penyelenggaraan Ketentraman dan Ketertiban Umum serta Perlindungan Masyarakat Tingkat Kabupaten/Kota	Jumlah Dokumen Hasil Pelaksanaan Koordinasi Penyelenggaraan Ketenteraman, Ketertiban Umum dan Perlindungan Masyarakat Tingkat Kabupaten/Kota				12 Dokumen	12 Dokumen	36,426,000	36,426,000	36,426,000	Kota Probolinggo, Kanigaran, Tisnonegara	Dana Transfer Umum- Dana Bagi Hasil Pajak Rokok	Memperkuat Stabilitas Polhukhankam Dan Transformasi Pelayanan Publik	7. Peningkatan ketentraman, ketertiban umum serta efektivitas tatakelola penyelenggaraa n pemerintahan dan pelayanan publik 7. Peningkatan ketentraman, ketertiban umum serta efektivitas tatakelola penyelenggaraa n pemerintahan dan pelayanan publik	Masyarakat kota probolingg o	12 Dokumen	1,301,174,600	SATUAN POLISI PAMONG PRAJA
1	05	02	2.01	04	Pemberdayaan Perlindungan Masyarakat dalam rangka Ketentraman dan Ketertiban Umum	Jumlah Dokumen yang Memuat Hasil Pemberdayaan Perlindungan Masyarakat dalam rangka Ketenteraman dan Ketertiban Umum				12 Dokumen	12 Dokumen	32,242,200	32,242,200	85,000,000	Kota Probolinggo, Kanigaran, Tisnonegara	Pajak Rokok Dana Transfer Umum- Dana Bagi Hasil	Memperkuat Stabilitas Polhukhankam Dan Transformasi Pelayanan Publik	7. Peningkatan ketentraman, ketertiban umum serta efektivitas tatakelola penyelenggaraa n pemerintahan dan pelayanan publik 7. Peningkatan ketentraman, ketertiban umum serta efektivitas tatakelola penyelenggaraa n pemerintahan dan pelayanan publik	Masyarakat kota probolingg o	12 Dokumen	727,188,000	SATUAN POLISI PAMONG PRAJA



Penetapan Perubahan Rencana Kerja Pemerintah Daerah (RKPD)  
Kota Probolinggo  
Tahun 2023

Kode					Urusan/ Bidang Urusan/ Program/ Kegiatan/ Sub Kegiatan	Indikator Program/ Kegiatan/ Sub Kegiatan	Target Akhir Periode RPJMD	Realisasi Capaian RKPD Tahun 2021	Prakiraan Capaian Target RKPD Tahun 2022	Capaian Kinerja dan Kerangka Pendanaan							Kelompok Sasaran	Prakiraan Maju Rencana Tahun 2024		Perangkat Daerah Penanggung Jawab		
										Target 2023		Pagu Indikatif			Lokasi	Sumber Dana		Prioritas				
										Semula	Menjadi	RKPD 2023	APBD 2023	RKPD 2023 Perubahan				Nasional	Daerah		Target	Pagu Indikatif
1	05	02	2.01	05	Peningkatan Kapasitas SDM Satuan Polisi Pamongpraja dan Satuan Perlindungan Masyarakat Termasuk dalam Pelaksanaan Tugas yang Bernuansa Hak Asasi Manusia	Jumlah SDM Satuan Polisi Pamongpraja dan Satuan Perlindungan Masyarakat yang Ditingkatkan Kapasitasnya				228 Orang	218 Orang	151,210,000	151,210,000	149,590,690	Kota Probolinggo, Kanigaran, Tisnonegaran	Dana Transfer Umum-Dana Bagi Hasil	Memperkuat Stabilitas Polhukhankam Dan Transformasi Pelayanan Publik	7. Peningkatan ketentraman, ketertiban umum serta efektivitas tatakelola penyelenggaraa n pemerintahan dan pelayanan publik 7. Peningkatan ketentraman, ketertiban umum serta efektivitas tatakelola penyelenggaraa n pemerintahan dan pelayanan publik	Masyarakat kota probolinggo	218 Orang	318,321,300	SATUAN POLISI PAMONG PRAJA
1	05	02	2.01	06	Kerja Sama antar Lembaga dan Kemitraan dalam Teknik Pencegahan dan Penanganan Gangguan Ketentraman dan Ketertiban Umum	Jumlah Dokumen Hasil Pelaksanaan Kerja Sama antar Lembaga dan Kemitraandalam Teknik Pencegahan Kejahatan				12 Dokumen	12 Dokumen	41,400,000	41,400,000	16,330,000	Kota Probolinggo, Kanigaran, Tisnonegaran	Dana Transfer Umum-Dana Bagi Hasil	Memperkuat Stabilitas Polhukhankam Dan Transformasi Pelayanan Publik	7. Peningkatan ketentraman, ketertiban umum serta efektivitas tatakelola penyelenggaraa n pemerintahan dan pelayanan publik 7. Peningkatan ketentraman, ketertiban umum serta efektivitas tatakelola penyelenggaraa n pemerintahan dan pelayanan publik 7. Peningkatan ketentraman, ketertiban umum serta efektivitas tatakelola penyelenggaraa n pemerintahan dan pelayanan publik	Masyarakat kota probolinggo	12 Dokumen	30,602,000	SATUAN POLISI PAMONG PRAJA



Penetapan Perubahan Rencana Kerja Pemerintah Daerah (RKPD)  
Kota Probolinggo  
Tahun 2023

Kode					Urusan/ Bidang Urusan/ Program/ Kegiatan/ Sub Kegiatan	Indikator Program/ Kegiatan/ Sub Kegiatan	Target Akhir Periode RPJMD	Realisasi Capaian RKPD Tahun 2021	Prakiraan Capaian Target RKPD Tahun 2022	Capaian Kinerja dan Kerangka Pendanaan								Kelompok Sasaran	Prakiraan Maju Rencana Tahun 2024		Perangkat Daerah Penanggung Jawab	
										Target 2023		Pagu Indikatif			Lokasi	Sumber Dana	Prioritas					
										Semula	Menjadi	RKPD 2023	APBD 2023	RKPD 2023 Perubahan			Nasional		Daerah	Target		Pagu Indikatif
1	05	02	2.02		Penegakan Peraturan Daerah Kabupaten/Kota dan Peraturan Bupati/Wali Kota	Jumlah kasus perda dan perkara yang ditangani  Persentase penanganan gangguan ketentraman dan ketertiban yang terselesaikan	kasus %		kasus %	800 kasus	800 kasus 80 %	83,400,000	83,400,000	3,792,486,243					800 kasus 80 %	163,240,000		
1	05	02	2.02	01	Sosialisasi Penegakan Peraturan Daerah dan Peraturan Bupati/Wali Kota	Jumlah Laporan Hasil Pelaksanaan Sosialisasi Penegakan Perda/Perkada kepada Masyarakat/Kelompok Masyarakat/Pelaku Usaha/				12 Laporan	12 Laporan	37,050,000	37,050,000	1,946,717,843	Kota Probolinggo, Kanigaran, Tisnonegaran	Dana Transfer Umum- Dana Bagi Hasil DBH Cukai Hasil Tembakau (CHT)	Memperkuat Stabilitas Polhukhankam Dan Transformasi Pelayanan Publik	7. Peningkatan ketentraman, ketertiban umum serta efektivitas tatakelola penyelenggaraa n pemerintahan dan pelayanan publik  7. Peningkatan ketentraman, ketertiban umum serta efektivitas tatakelola penyelenggaraa n pemerintahan dan pelayanan publik	Masyarakat kota probolinggo	12 Laporan	56,320,000	SATUAN POLISI PAMONG PRAJA
1	05	02	2.02	03	Penanganan Atas Pelanggaran Peraturan Daerah dan Peraturan Bupati/Wali Kota	Jumlah Laporan Pelaksanaan Penanganan Atas Pelanggaran Peraturan Daerah dan Peraturan Gubernur yang Dapat Ditangani Sesuai SOP				360 Laporan	12 Laporan	46,350,000	46,350,000	1,845,768,400	Kota Probolinggo, Kanigaran, Tisnonegaran	Dana Transfer Umum- Dana Bagi Hasil DBH Cukai Hasil Tembakau (CHT)	Memperkuat Stabilitas Polhukhankam Dan Transformasi Pelayanan Publik	7. Peningkatan ketentraman, ketertiban umum serta efektivitas tatakelola penyelenggaraa n pemerintahan dan pelayanan publik  7. Peningkatan ketentraman, ketertiban umum serta efektivitas tatakelola penyelenggaraa n pemerintahan dan pelayanan publik	Masyarakat kota probolinggo	12 Laporan	106,920,000	SATUAN POLISI PAMONG PRAJA



Penetapan Perubahan Rencana Kerja Pemerintah Daerah (RKPD) Kota Probolinggo Tahun 2023																						
Kode					Urusan/ Bidang Urusan/ Program/ Kegiatan/ Sub Kegiatan	Indikator Program/ Kegiatan/ Sub Kegiatan	Target Akhir Periode RPJMD	Realisasi Capaian RKPD Tahun 2021	Prakiraan Capaian Target RKPD Tahun 2022	Capaian Kinerja dan Kerangka Pendanaan							Kelompok Sasaran	Prakiraan Maju Rencana Tahun 2024		Perangkat Daerah Penanggung Jawab		
										Target 2023		Pagu Indikatif			Lokasi	Sumber Dana		Prioritas			Target	Pagu Indikatif
										Semula	Menjadi	RKPD 2023	APBD 2023	RKPD 2023 Perubahan				Nasional	Daerah			
1	05	04			PROGRAM PENCEGAHAN, PENANGGULANG AN, PENYELAMATAN KEBAKARAN DAN PENYELAMATAN NON KEBAKARAN	Persentase penanganan kebakaran yang ditangani sesuai responsife time  Persentase penanganan kebakaran yang ditangani sesuai responsife time	% %		% %	60 %	100 % 60 %	624,609,000	624,609,000	601,190,300					100 % 60 %	714,389,500		
1	05	04	2.01		Pencegahan, Pengendalian, Pemadaman, Penyelamatan, dan Penanganan Bahan Berbahaya dan Beracun Kebakaran dalam Daerah Kabupaten/Kota	Jumlah warga negara yang memperoleh layanan penyelamatan dan evakuasi korban kebakaran  Persentase penanganan kebakaran yang ditangani secara Responsife Timeni secara	% %		% %	100 %	100 % 100 %	513,871,000	513,871,000	490,490,300					100 % 100 %	587,086,500		
1	05	04	2.01	01	Pencegahan Kebakaran dalam Daerah Kabupaten/Kota	Jumlah Dokumen NSPM Pencegahan/Penangulangan Kebakaran dalam Daerah Kabupaten/Kota Setiap Tahunnya				5 Dokumen	5 Dokumen	481,896,000	481,896,000	458,515,300	Kota Probolinggo, Kanigaran, Tisnonegaran	Dana Transfer Umum- Dana Bagi Hasil	Membangun Lingkungan Hidup, Meningkatkan Ketahanan Bencana Dan Perubahan Iklim	6. Peningkatan pembangunan berwawasan lingkungan berbasis partisipasi masyarakat untuk kota yang tangguh dan berkelanjutan	Masyarakat kota probolingg o	5 Dokumen	551,749,000	SATUAN POLISI PAMONG PRAJA
1	05	04	2.01	02	Pemadaman dan Pengendalian Kebakaran dalam Daerah Kabupaten/Kota	Jumlah Laporan Hasil Pelaksanaan Kegiatan Kesiapsiagaan Petugas Piket dan Pemadaman Kebakaran dalam Daerah Kabupaten/Kota				53 Laporan	60 Laporan	19,725,000	19,725,000	19,725,000	Kota Probolinggo, Kanigaran, Tisnonegaran	Dana Transfer Umum- Dana Bagi Hasil	Membangun Lingkungan Hidup, Meningkatkan Ketahanan Bencana Dan Perubahan Iklim	6. Peningkatan pembangunan berwawasan lingkungan berbasis partisipasi masyarakat untuk kota yang tangguh dan berkelanjutan	Masyarakat kota probolingg o	60 Laporan	21,862,500	SATUAN POLISI PAMONG PRAJA
1	05	04	2.01	03	Penyelamatan dan Evakuasi Korban Kebakaran dan Non Kebakaran	Jumlah Dokumen Hasil Pelaksanaan Kegiatan Kesiapsiagaan Petugas Piket dan Penyelamatan/Evakuasi Saat Penanggulangan Kebakaran dan Non Kebakaran				49 Dokumen	102 Dokumen	12,250,000	12,250,000	12,250,000	Kota Probolinggo, Kanigaran, Tisnonegaran	Dana Transfer Umum- Dana Bagi Hasil	Membangun Lingkungan Hidup, Meningkatkan Ketahanan Bencana Dan Perubahan Iklim	6. Peningkatan pembangunan berwawasan lingkungan berbasis partisipasi masyarakat untuk kota yang tangguh dan berkelanjutan	Masyarakat kota probolingg o	102 Dokumen	13,475,000	SATUAN POLISI PAMONG PRAJA
1	05	04	2.02		Inspeksi Peralatan Proteksi Kebakaran	Jumlah kejadian kebakaran yang ditangani	kejadian		kejadian	53 kejadian	53 kejadian	10,000,000	10,000,000	10,000,000					53 kejadian	13,695,000		



Penetapan Perubahan Rencana Kerja Pemerintah Daerah (RKPD) Kota Probolinggo Tahun 2023																						
Kode					Urusan/ Bidang Urusan/ Program/ Kegiatan/ Sub Kegiatan	Indikator Program/ Kegiatan/ Sub Kegiatan	Target Akhir Periode RPJMD	Realisasi Capaian RKPD Tahun 2021	Prakiraan Capaian Target RKPD Tahun 2022	Capaian Kinerja dan Kerangka Pendanaan							Kelompok Sasaran	Prakiraan Maju Rencana Tahun 2024		Perangkat Daerah Penanggung Jawab		
										Target 2023		Pagu Indikatif			Lokasi	Sumber Dana		Prioritas			Target	Pagu Indikatif
										Semula	Menjadi	RKPD 2023	APBD 2023	RKPD 2023 Perubahan				Nasional	Daerah			
1	05	04	2.02	01	Pendataan Sarana Prasarana Proteksi Kebakaran	Jumlah Dokumen yang Memuat Data Bangunan/Gedung/Lingkungan yang Dipersyaratkan Harus Memiliki Sistem Proteksi Kebakaran				109 Dokumen	109 Dokumen	10,000,000	10,000,000	10,000,000	Kota Probolinggo, Kanigaran, Tisnonegaran	Dana Transfer Umum- Dana Bagi Hasil	Membangun Lingkungan Hidup, Meningkatkan Ketahanan Bencana Dan Perubahan Iklim	6. Peningkatan pembangunan berwawasan lingkungan berbasis partisipasi masyarakat untuk kota yang tangguh dan berkelanjutan	Perusahaan, Perkantoran dan Tempat - tempat umum	109 Dokumen	13,695,000	SATUAN POLISI PAMONG PRAJA
1	05	04	2.04		Pemberdayaan Masyarakat dalam Pencegahan Kebakaran	Jumlah kejadian kebakaran yang ditangani	kejadian		kejadian	53 kejadian	53 kejadian	100,738,000	100,738,000	100,700,000				53 kejadian	113,608,000			
1	05	04	2.04	01	Pemberdayaan Masyarakat dalam Pencegahan dan Penanggulangan Kebakaran Melalui Sosialisasi dan Edukasi Masyarakat	yang Mendapatkan Sosialisasi Edukasi Pencegahan dan Penanggulangan Kebakaran Setiap TahunnyaJumlah Warga Masyarakat				300 Orang	300 Orang	100,738,000	100,738,000	100,700,000	Kota Probolinggo, Kanigaran, Tisnonegaran	Dana Transfer Umum- Dana Bagi Hasil	Membangun Lingkungan Hidup, Meningkatkan Ketahanan Bencana Dan Perubahan Iklim	6. Peningkatan pembangunan berwawasan lingkungan berbasis partisipasi masyarakat untuk kota yang tangguh dan berkelanjutan	Masyarakat kota probolingg o	300 Orang	113,608,000	SATUAN POLISI PAMONG PRAJA
1					URUSAN PEMERINTAHAN WAJIB YANG BERKAITAN DENGAN PELAYANAN DASAR																	
1	05				URUSAN PEMERINTAHAN BIDANG KETENTERAMAN DAN KETERTIBAN UMUM SERTA PERLINDUNGAN MASYARAKAT							4,047,982,715	4,253,337,674	4,128,565,349				4,417,616,095				
1	05	01			PROGRAM PENUNJANG URUSAN PEMERINTAHAN DAERAH KABUPATEN/KOTA	Persentase Capaian Kinerja Program minimal 80%	%		%	80 %	80 %	2,937,400,915	2,952,755,874	2,904,751,549				80 %	2,987,616,095			
1	05	01	2.01		Perencanaan, Penganggaran, dan Evaluasi Kinerja Perangkat Daerah	Persentase Capaian Kinerja Kegiatan Perangkat Daerah Minimal 80%	%		%	80 %	80 %	4,139,200	4,139,200	4,139,200				80 %	4,139,200			
1	05	01	2.01	01	Penyusunan Dokumen Perencanaan Perangkat Daerah	Jumlah Dokumen Perencanaan Perangkat Daerah				1 Dokumen	1 Dokumen	2,069,600	2,069,600	2,069,600		Dana Transfer Umum- Dana Bagi Hasil	Memperkuat Stabilitas Polhukhankam Dan Transformasi Pelayanan Publik	7. Peningkatan ketentraman, ketertiban umum serta efektivitas tatakelola penyelenggaraa n pemerintahan dan pelayanan publik	Badan Penanggula ngan Bencana Daerah Kota Probolingg o	1 Dokumen	2,069,600	BADAN PENANGGULAN GAN BENCANA DAERAH



Penetapan Perubahan Rencana Kerja Pemerintah Daerah (RKPD) Kota Probolinggo Tahun 2023																						
Kode					Urusan/ Bidang Urusan/ Program/ Kegiatan/ Sub Kegiatan	Indikator Program/ Kegiatan/ Sub Kegiatan	Target Akhir Periode RPJMD	Realisasi Capaian RKPD Tahun 2021	Prakiraan Capaian Target RKPD Tahun 2022	Capaian Kinerja dan Kerangka Pendanaan							Kelompok Sasaran	Prakiraan Maju Rencana Tahun 2024		Perangkat Daerah Penanggung Jawab		
										Target 2023		Pagu Indikatif			Lokasi	Sumber Dana		Prioritas			Target	Pagu Indikatif
										Semula	Menjadi	RKPD 2023	APBD 2023	RKPD 2023 Perubahan				Nasional	Daerah			
1	05	01	2.01	06	Koordinasi dan Penyusunan Laporan Capaian Kinerja dan Ikhtisar Realisasi Kinerja SKPD	Jumlah Laporan Capaian Kinerja dan Ikhtisar Realisasi Kinerja SKPD dan Laporan Hasil Koordinasi Penyusunan Laporan Capaian Kinerja dan Ikhtisar Realisasi Kinerja SKPD				1 Laporan	1 Laporan	2,069,600	2,069,600	2,069,600		Dana Transfer Umum- Dana Bagi Hasil	Memperkuat Stabilitas Polhukhankam Dan Transformasi Pelayanan Publik	7. Peningkatan ketentraman, ketertiban umum serta efektivitas tatakelola penyelenggaraa n pemerintahan dan pelayanan publik	Badan Penanggula ngan Bencana Daerah Kota Probolingg o	1 Laporan	2,069,600	BADAN PENANGGULAN GAN BENCANA DAERAH
1	05	01	2.02		Administrasi Keuangan Perangkat Daerah	Persentase Administrasi Keuangan Sesuai Ketentuan	%		%	80 %	80 %	2,476,532,995	2,476,887,954	2,448,295,781					80 %	2,476,532,995		
1	05	01	2.02	01	Penyediaan Gaji dan Tunjangan ASN	Jumlah Orang yang Menerima Gaji dan Tunjangan ASN				19 Orang/bulan	19 Orang/bulan	2,280,521,895	2,280,876,854	2,252,057,681		Dana Transfer Umum- Dana Alokasi Umum	Memperkuat Stabilitas Polhukhankam Dan Transformasi Pelayanan Publik	7. Peningkatan ketentraman, ketertiban umum serta efektivitas tatakelola penyelenggaraa n pemerintahan dan pelayanan publik 7. Peningkatan ketentraman, ketertiban umum serta efektivitas tatakelola penyelenggaraa n pemerintahan dan pelayanan publik 7. Peningkatan ketentraman, ketertiban umum serta efektivitas tatakelola penyelenggaraa n pemerintahan dan pelayanan publik	Badan Penanggula ngan Bencana Daerah Kota Probolingg o	19 Orang/bulan	2,280,521,895	BADAN PENANGGULAN GAN BENCANA DAERAH
1	05	01	2.02	03	Pelaksanaan Penatausahaan dan Pengujian/Verifikas i Keuangan SKPD	Jumlah Dokumen Penatausahaan dan Pengujian/Verifikasi Keuangan SKPD				12 Dokumen	12 Dokumen	192,377,000	192,377,000	192,604,000		Dana Transfer Umum- Dana Bagi Hasil	Memperkuat Stabilitas Polhukhankam Dan Transformasi Pelayanan Publik	7. Peningkatan ketentraman, ketertiban umum serta efektivitas tatakelola penyelenggaraa n pemerintahan dan pelayanan publik	Badan Penanggula ngan Bencana Daerah Kota Probolingg o	12 Dokumen	192,377,000	BADAN PENANGGULAN GAN BENCANA DAERAH



Penetapan Perubahan Rencana Kerja Pemerintah Daerah (RKPD) Kota Probolinggo Tahun 2023																						
Kode					Urusan/ Bidang Urusan/ Program/ Kegiatan/ Sub Kegiatan	Indikator Program/ Kegiatan/ Sub Kegiatan	Target Akhir Periode RPJMD	Realisasi Capaian RKPD Tahun 2021	Prakiraan Capaian Target RKPD Tahun 2022	Capaian Kinerja dan Kerangka Pendanaan							Kelompok Sasaran	Prakiraan Maju Rencana Tahun 2024		Perangkat Daerah Penanggung Jawab		
										Target 2023		Pagu Indikatif			Lokasi	Sumber Dana		Prioritas			Target	Pagu Indikatif
										Semula	Menjadi	RKPD 2023	APBD 2023	RKPD 2023 Perubahan				Nasional	Daerah			
1	05	01	2.02	07	Koordinasi dan Penyusunan Laporan Keuangan Bulanan/ Triwulanan/ Semesteran SKPD	Jumlah Laporan Keuangan Bulanan/ Triwulanan/ Semesteran SKPD dan Laporan Koordinasi Penyusunan Laporan Keuangan Bulanan/Triwulanan/Semesteran SKPD				1 Laporan	1 Laporan	3,634,100	3,634,100	3,634,100		Dana Transfer Umum- Dana Bagi Hasil	Memperkuat Stabilitas Polhukhankam Dan Transformasi Pelayanan Publik	7. Peningkatan ketentraman, ketertiban umum serta efektivitas tatakelola penyelenggaraa n pemerintahan dan pelayanan publik	Badan Penanggula ngan Bencana Daerah Kota Probolingg o	1 Laporan	3,634,100	BADAN PENANGGULAN GAN BENCANA DAERAH
1	05	01	2.06		Administrasi Umum Perangkat Daerah	Persentase Administrasi Umum PD Sesuai Ketentuan	%		%	80 %	80 %	235,170,720	228,156,720	214,494,920				80 %	263,743,400			
1	05	01	2.06	02	Penyediaan Peralatan dan Perlengkapan Kantor	Jumlah Paket Peralatan dan Perlengkapan Kantor yang Disediakan				12 Paket	12 Paket	45,713,400	45,713,400	43,173,400		Dana Transfer Umum- Dana Bagi Hasil	Memperkuat Stabilitas Polhukhankam Dan Transformasi Pelayanan Publik	7. Peningkatan ketentraman, ketertiban umum serta efektivitas tatakelola penyelenggaraa n pemerintahan dan pelayanan publik	Badan Penanggula ngan Bencana Daerah Kota Probolingg o	12 Paket	45,713,400	BADAN PENANGGULAN GAN BENCANA DAERAH
1	05	01	2.06	03	Penyediaan Peralatan Rumah Tangga	Jumlah Paket Peralatan Rumah Tangga yang Disediakan				12 Paket	12 Paket	8,378,320	8,378,320	6,553,320		Dana Transfer Umum- Dana Bagi Hasil	Memperkuat Stabilitas Polhukhankam Dan Transformasi Pelayanan Publik	7. Peningkatan ketentraman, ketertiban umum serta efektivitas tatakelola penyelenggaraa n pemerintahan dan pelayanan publik	Badan Penanggula ngan Bencana Daerah Kota Probolingg o	12 Paket	11,000,000	BADAN PENANGGULAN GAN BENCANA DAERAH
1	05	01	2.06	05	Penyediaan Barang Cetakan dan Penggandaan	Jumlah Paket Barang Cetakan dan Penggandaan yang Disediakan				12 Paket	12 Paket	23,710,000	23,710,000	14,413,200		Dana Transfer Umum- Dana Bagi Hasil	Memperkuat Stabilitas Polhukhankam Dan Transformasi Pelayanan Publik	7. Peningkatan ketentraman, ketertiban umum serta efektivitas tatakelola penyelenggaraa n pemerintahan dan pelayanan publik	Badan Penanggula ngan Bencana Daerah Kota Probolingg o	12 Paket	27,000,000	BADAN PENANGGULAN GAN BENCANA DAERAH
1	05	01	2.06	09	Penyelenggaraan Rapat Koordinasi dan Konsultasi SKPD	Jumlah Laporan Penyelenggaraan Rapat Koordinasi dan Konsultasi SKPD				12 Laporan	12 Laporan	127,339,000	120,325,000	120,325,000		Dana Transfer Umum- Dana Bagi Hasil	Memperkuat Stabilitas Polhukhankam Dan Transformasi Pelayanan Publik	7. Peningkatan ketentraman, ketertiban umum serta efektivitas tatakelola penyelenggaraa n pemerintahan dan pelayanan publik	Badan Penanggula ngan Bencana Daerah Kota Probolingg o	12 Laporan	150,000,000	BADAN PENANGGULAN GAN BENCANA DAERAH



Penetapan Perubahan Rencana Kerja Pemerintah Daerah (RKPD) Kota Probolinggo Tahun 2023																						
Kode					Urusan/ Bidang Urusan/ Program/ Kegiatan/ Sub Kegiatan	Indikator Program/ Kegiatan/ Sub Kegiatan	Target Akhir Periode RPJMD	Realisasi Capaian RKPD Tahun 2021	Prakiraan Capaian Target RKPD Tahun 2022	Capaian Kinerja dan Kerangka Pendanaan								Kelompok Sasaran	Prakiraan Maju Rencana Tahun 2024		Perangkat Daerah Penanggung Jawab	
										Target 2023		Pagu Indikatif			Lokasi	Sumber Dana	Prioritas		Target	Pagu Indikatif		
										Semula	Menjadi	RKPD 2023	APBD 2023	RKPD 2023 Perubahan			Nasional					Daerah
1	05	01	2.06	11	Dukungan Pelaksanaan Sistem Pemerintahan Berbasis Elektronik pada SKPD	Jumlah Dokumen Dukungan Pelaksanaan Sistem Pemerintahan Berbasis Elektronik pada SKPD				12 Dokumen	12 Dokumen	30,030,000	30,030,000	30,030,000		Dana Transfer Umum-Dana Bagi Hasil	Memperkuat Stabilitas Polhukhankam Dan Transformasi Pelayanan Publik	7. Peningkatan ketentraman, ketertiban umum serta efektivitas tatakelola penyelenggara n pemerintahan dan pelayanan publik	Badan Penanggula ngran Bencana Daerah Kota Probolinggo	12 Dokumen	30,030,000	BADAN PENANGGULAN BENCANA DAERAH
1	05	01	2.07		Pengadaan Barang Milik Daerah Penunjang Urusan Pemerintah Daerah	Persentase Ketatalaksanaan Tepat Waktu	%		%	80 %	80 %	6,000,000	6,000,000	6,000,000					80 %	26,000,000		
1	05	01	2.07	06	Pengadaan Peralatan dan Mesin Lainnya	Jumlah Unit Peralatan dan Mesin Lainnya yang Disediakan				1 Unit	1 Unit	6,000,000	6,000,000	6,000,000		Dana Transfer Umum-Dana Bagi Hasil	Memperkuat Stabilitas Polhukhankam Dan Transformasi Pelayanan Publik	7. Peningkatan ketentraman, ketertiban umum serta efektivitas tatakelola penyelenggara n pemerintahan dan pelayanan publik	Barang Milik Daerah Pada BPBD Kota Probolinggo	1 Unit	26,000,000	BADAN PENANGGULAN BENCANA DAERAH
1	05	01	2.08		Penyediaan Jasa Penunjang Urusan Pemerintahan Daerah	Persentase Ketatalaksanaan Tepat Waktu	%		%	80 %	80 %	81,480,000	81,480,000	79,453,148					80 %	81,480,000		
1	05	01	2.08	02	Penyediaan Jasa Komunikasi, Sumber Daya Air dan Listrik	Jumlah Laporan Penyediaan Jasa Komunikasi, Sumber Daya Air dan Listrik yang Disediakan				12 Laporan	12 Laporan	81,480,000	81,480,000	79,453,148		Dana Transfer Umum-Dana Bagi Hasil		7. Peningkatan ketentraman, ketertiban umum serta efektivitas tatakelola penyelenggara n pemerintahan dan pelayanan publik	Badan Penanggula ngran Bencana Daerah Kota Probolinggo	12 Laporan	81,480,000	BADAN PENANGGULAN BENCANA DAERAH
1	05	01	2.09		Pemeliharaan Barang Milik Daerah Penunjang Urusan Pemerintahan Daerah	Persentase Pemeliharaan BMD yang terpenuhi	%		%	80 %	80 %	134,078,000	156,092,000	152,368,500					80 %	135,720,500		
1	05	01	2.09	01	Penyediaan Jasa Pemeliharaan, Biaya Pemeliharaan, dan Pajak Kendaraan Perorangan Dinas atau Kendaraan Dinas Jabatan	Jumlah Kendaraan Perorangan Dinas atau Kendaraan Dinas Jabatan yang Dipelihara dan dibayarkan Pajaknya				1 Unit	1 Unit	22,105,500	23,075,500	27,570,500		Dana Transfer Umum-Dana Bagi Hasil	Memperkuat Stabilitas Polhukhankam Dan Transformasi Pelayanan Publik	7. Peningkatan ketentraman, ketertiban umum serta efektivitas tatakelola penyelenggara n pemerintahan dan pelayanan publik	Barang Milik Daerah Pada BPBD Kota Probolinggo	1 Unit	22,105,500	BADAN PENANGGULAN BENCANA DAERAH



Penetapan Perubahan Rencana Kerja Pemerintah Daerah (RKPD) Kota Probolinggo Tahun 2023																						
Kode					Urusan/ Bidang Urusan/ Program/ Kegiatan/ Sub Kegiatan	Indikator Program/ Kegiatan/ Sub Kegiatan	Target Akhir Periode RPJMD	Realisasi Capaian RKPD Tahun 2021	Prakiraan Capaian Target RKPD Tahun 2022	Capaian Kinerja dan Kerangka Pendanaan								Kelompok Sasaran	Prakiraan Maju Rencana Tahun 2024		Perangkat Daerah Penanggung Jawab	
										Target 2023		Pagu Indikatif			Lokasi	Sumber Dana	Prioritas		Target	Pagu Indikatif		
										Semula	Menjadi	RKPD 2023	APBD 2023	RKPD 2023 Perubahan			Nasional					Daerah
1	05	01	2.09	02	Penyediaan Jasa Pemeliharaan, Biaya Pemeliharaan, Pajak dan Perizinan Kendaraan Dinas Operasional atau Lapangan	Jumlah Kendaraan Dinas Operasional atau Lapangan yang Dipelihara dan dibayarkan Pajak dan Perizinannya				10 Unit	10 Unit	81,405,000	96,417,000	93,590,500		Dana Transfer Umum- Dana Bagi Hasil	Memperkuat Stabilitas Polhukhankam Dan Transformasi Pelayanan Publik	7. Peningkatan ketentraman, ketertiban umum serta efektivitas tatakelola penyelenggaraa n pemerintahan dan pelayanan publik	Barang Milik Daerah Pada BPBD Kota Probolingg o	10 Unit	81,405,000	BADAN PENANGGULAN GAN BENCANA DAERAH
1	05	01	2.09	06	Pemeliharaan Peralatan dan Mesin Lainnya	Jumlah Peralatan dan Mesin Lainnya yang Dipelihara				10 Unit	10 Unit	19,357,500	34,357,500	31,207,500		Dana Transfer Umum- Dana Bagi Hasil	Memperkuat Stabilitas Polhukhankam Dan Transformasi Pelayanan Publik	7. Peningkatan ketentraman, ketertiban umum serta efektivitas tatakelola penyelenggaraa n pemerintahan dan pelayanan publik	Barang Milik Daerah Pada BPBD Kota Probolingg o	10 Unit	21,000,000	BADAN PENANGGULAN GAN BENCANA DAERAH
1	05	01	2.09	09	Pemeliharaan/Reha bilitasi Gedung Kantor dan Bangunan Lainnya	Jumlah Gedung Kantor dan Bangunan Lainnya yang Dipelihara/Direhabilitasi				1 Unit	1 Unit	11,210,000	2,242,000	0		Dana Transfer Umum- Dana Bagi Hasil	Memperkuat Stabilitas Polhukhankam Dan Transformasi Pelayanan Publik	7. Peningkatan ketentraman, ketertiban umum serta efektivitas tatakelola penyelenggaraa n pemerintahan dan pelayanan publik	Barang Milik Daerah Pada BPBD Kota Probolingg o	1 Unit	11,210,000	BADAN PENANGGULAN GAN BENCANA DAERAH
1	05	03			PROGRAM PENANGGULANG AN BENCANA	Persentase Cakupan Penanggulangan Bencana	%		%	90 %	90 %	1,110,581,800	1,300,581,800	1,223,813,800						90 %	1,430,000,000	
1	05	03	2.01		Pelayanan Informasi Rawan Bencana Kabupaten/Kota	Persentase Pelayanan Informasi Rawan Bencana	%		%	100 %	100 %	90,000,000	105,000,000	91,200,000						100 %	150,000,000	
1	05	03	2.01	02	Sosialisasi, Komunikasi, Informasi dan Edukasi (KIE) Rawan Bencana Kabupaten/Kota (Per Jenis Bencana)	Jumlah Orang yang Mendapatkan Sosialisasi, Komunikasi, Informasi dan Edukasi (KIE) Rawan Bencana Kabupaten/Kota (Per Jenis Bencana) Secara Tatap Muka kepada Penduduk yang Tinggal di Daerah Rawan Bencana Sesuai Jenis Ancaman yang Ada di Kawasan Tempat Tinggalnya				60 Orang	60 Orang	90,000,000	105,000,000	91,200,000		Dana Transfer Umum- Dana Bagi Hasil	Membangun Lingkungan Hidup, Meningkatkan Ketahanan Bencana Dan Perubahan Iklim	6. Peningkatan pembangunan berwawasan lingkungan berbasis partisipasi masyarakat untuk kota yang tangguh dan berkelanjutan	Wilayah dan Kelompok Masyarakat di Daerah Rawan Bencana Serta Aparat Pemerintah pada Instansi Terkait	60 Orang	150,000,000	BADAN PENANGGULAN GAN BENCANA DAERAH
1	05	03	2.02		Pelayanan Pencegahan dan Kesiapsiagaan Terhadap Bencana	Persentase Pelayanan Pencegahan dan Kesiapsiagaan	%		%	100 %	100 %	497,000,000	497,000,000	451,069,000						100 %	555,000,000	



Penetapan Perubahan Rencana Kerja Pemerintah Daerah (RKPD) Kota Probolinggo Tahun 2023																						
Kode					Urusan/ Bidang Urusan/ Program/ Kegiatan/ Sub Kegiatan	Indikator Program/ Kegiatan/ Sub Kegiatan	Target Akhir Periode RPJMD	Realisasi Capaian RKPD Tahun 2021	Prakiraan Capaian Target RKPD Tahun 2022	Capaian Kinerja dan Kerangka Pendanaan								Kelompok Sasaran	Prakiraan Maju Rencana Tahun 2024		Perangkat Daerah Penanggung Jawab	
										Target 2023		Pagu Indikatif			Lokasi	Sumber Dana	Prioritas		Target	Pagu Indikatif		
										Semula	Menjadi	RKPD 2023	APBD 2023	RKPD 2023 Perubahan			Nasional					Daerah
1	05	03	2.02	03	Pengendalian Operasi dan Penyediaan Sarana Prasarana Kesiapsiagaan Terhadap Bencana Kabupaten/Kota	Jumlah Dokumen Hasil Pengendalian Operasi dan Penyediaan Sarana Prasarana Kesiapsiagaan Terhadap Bencana Kabupaten/Kota				12 Laporan	12 Laporan	60,000,000	60,000,000	54,100,000		Dana Transfer Umum- Dana Bagi Hasil	Membangun Lingkungan Hidup, Meningkatkan Ketahanan Bencana Dan Perubahan Iklim	6. Peningkatan pembangunan berwawasan lingkungan berbasis partisipasi masyarakat untuk kota yang tangguh dan berkelanjutan	Wilayah dan Kelompok Masyarakat di daerah rawan bencana serta Aparat Pemerintah pada Instansi Terkait	12 Laporan	60,000,000	BADAN PENANGGULAN GAN BENCANA DAERAH
1	05	03	2.02	04	Penyediaan Peralatan Perlindungan dan Kesiapsiagaan Terhadap Bencana	Jumlah Peralatan Penyelamatan Diri bagi Individu Warga Negara, Keluarga, maupun Petugas				12 Unit	12 Unit	125,000,000	125,000,000	125,000,000		Dana Transfer Umum- Dana Bagi Hasil	Membangun Lingkungan Hidup, Meningkatkan Ketahanan Bencana Dan Perubahan Iklim	6. Peningkatan pembangunan berwawasan lingkungan berbasis partisipasi masyarakat untuk kota yang tangguh dan berkelanjutan	Wilayah dan Kelompok Masyarakat di daerah rawan bencana serta Aparat Pemerintah pada Instansi Terkait	12 Unit	125,000,000	BADAN PENANGGULAN GAN BENCANA DAERAH
1	05	03	2.02	06	Penguatan Kapasitas Kawasan untuk Pencegahan dan Kesiapsiagaan	Jumlah Kawasan yang Ditingkatkan Kapasitasnya dalam Pencegahan dan Kesiapsiagaan Bencana				6 Kawasan	6 Kawasan	192,000,000	192,000,000	151,969,000		Dana Transfer Umum- Dana Bagi Hasil	Membangun Lingkungan Hidup, Meningkatkan Ketahanan Bencana Dan Perubahan Iklim	6. Peningkatan pembangunan berwawasan lingkungan berbasis partisipasi masyarakat untuk kota yang tangguh dan berkelanjutan	Wilayah dan Kelompok Masyarakat di daerah rawan bencana serta Aparat Pemerintah pada Instansi Terkait	6 Kawasan	250,000,000	BADAN PENANGGULAN GAN BENCANA DAERAH
1	05	03	2.02	08	Pengembangan Kapasitas Tim Reaksi Cepat (TRC) Bencana Kabupaten/Kota	Jumlah Personil TRC yang Dikembangkan Kapasitas Teknis dan Manajerialnya				30 Orang	30 Orang	120,000,000	120,000,000	120,000,000		Dana Transfer Umum- Dana Bagi Hasil	Membangun Lingkungan Hidup, Meningkatkan Ketahanan Bencana Dan Perubahan Iklim	6. Peningkatan pembangunan berwawasan lingkungan berbasis partisipasi masyarakat untuk kota yang tangguh dan berkelanjutan	Wilayah dan Kelompok Masyarakat di daerah rawan bencana serta Aparat Pemerintah pada Instansi Terkait	30 Orang	120,000,000	BADAN PENANGGULAN GAN BENCANA DAERAH
1	05	03	2.03		Pelayanan Penyelamatan dan Evakuasi Korban Bencana	Persentase Pelayanan Penyelamatan dan Evakuasi Korban	%		%	100 %	100 %	100,000,000	145,000,000	127,963,000						100 %	150,000,000	



Penetapan Perubahan Rencana Kerja Pemerintah Daerah (RKPD) Kota Probolinggo Tahun 2023																						
Kode					Urusan/ Bidang Urusan/ Program/ Kegiatan/ Sub Kegiatan	Indikator Program/ Kegiatan/ Sub Kegiatan	Target Akhir Periode RPJMD	Realisasi Capaian RKPD Tahun 2021	Prakiraan Capaian Target RKPD Tahun 2022	Capaian Kinerja dan Kerangka Pendanaan								Kelompok Sasaran	Prakiraan Maju Rencana Tahun 2024		Perangkat Daerah Penanggung Jawab	
										Target 2023		Pagu Indikatif			Lokasi	Sumber Dana	Prioritas		Target	Pagu Indikatif		
										Semula	Menjadi	RKPD 2023	APBD 2023	RKPD 2023 Perubahan			Nasional					Daerah
1	05	03	2.03	02	Respon Cepat Darurat Bencana Kabupaten/Kota	Jumlah Dokumen SK Penetapan Status Darurat Bencana dan SKPDB yang Ditetapkan Paling Lama 1x24 Jam berdasarkan Hasil Dokumen Laporan Kaji Cepat				1 Dokumen	1 Dokumen	100,000,000	145,000,000	127,963,000		Dana Transfer Umum- Dana Bagi Hasil		6. Peningkatan pembangunan berwawasan lingkungan berbasis partisipasi masyarakat untuk kota yang tangguh dan berkelanjutan	Kejadian Bencana di Kota Probolingg o	1 Dokumen	150,000,000	BADAN PENANGGULAN GAN BENCANA DAERAH
1	05	03	2.04		Penataan Sistem Dasar Penanggulangan Bencana	Persentase Penataan Sistem Dasar Penanggulangan Bencana	%		%	90 %	90 %	423,581,800	553,581,800	553,581,800					90 %	575,000,000		
1	05	03	2.04	02	Penguatan Kelembagaan Bencana Kabupaten/Kota	Jumlah Dokumen Tata Kelola Kelembagaan Bencana Daerah				1 Dokumen	1 Dokumen	23,000,000	23,000,000	23,000,000		Dana Transfer Umum- Dana Bagi Hasil	Membangun Lingkungan Hidup, Meningkatkan Ketahanan Bencana Dan Perubahan Iklim	6. Peningkatan pembangunan berwawasan lingkungan berbasis partisipasi masyarakat untuk kota yang tangguh dan berkelanjutan	Sistem Dasar Penanggula ngan Bencana Kota Probolingg o dan Pemberday aan Masyarakat	1 Dokumen	150,000,000	BADAN PENANGGULAN GAN BENCANA DAERAH
1	05	03	2.04	05	Pembinaan dan Pengawasan Penyelenggaraan Penanggulangan Bencana	Jumlah Laporan Hasil Binwas Penyelenggaraan Penanggulangan Bencana				12 Laporan	12 Laporan	50,581,800	180,581,800	180,581,800		Dana Transfer Umum- Dana Bagi Hasil	Membangun Lingkungan Hidup, Meningkatkan Ketahanan Bencana Dan Perubahan Iklim	6. Peningkatan pembangunan berwawasan lingkungan berbasis partisipasi masyarakat untuk kota yang tangguh dan berkelanjutan	Sistem Dasar Penanggula ngan Bencana Kota Probolingg o dan Pemberday aan Masyarakat	12 Laporan	75,000,000	BADAN PENANGGULAN GAN BENCANA DAERAH
1	05	03	2.04	06	Penanganan Pascabencana Kabupaten/Kota	Jumlah Dokumen Penanganan Pascabencana Kabupaten/Kota Melalui Pengkajian Kebutuhan Pasca Bencana (JITU PASNA) Rencana Rehabilitasi dan Rekonstruksi Pasca Bencana (R3P)				6 Dokumen	6 Dokumen	350,000,000	350,000,000	350,000,000		Dana Transfer Umum- Dana Bagi Hasil	Membangun Lingkungan Hidup, Meningkatkan Ketahanan Bencana Dan Perubahan Iklim	6. Peningkatan pembangunan berwawasan lingkungan berbasis partisipasi masyarakat untuk kota yang tangguh dan berkelanjutan	Sistem Dasar Penanggula ngan Bencana Kota Probolingg o dan Pemberday aan Masyarakat	6 Dokumen	350,000,000	BADAN PENANGGULAN GAN BENCANA DAERAH
1					URUSAN PEMERINTAHAN WAJIB YANG BERKAITAN DENGAN PELAYANAN DASAR																	
1	06				URUSAN PEMERINTAHAN BIDANG SOSIAL							8,265,773,342	8,239,923,342	17,721,048,658					6,331,054,331			
1	06	01			PROGRAM PENUNJANG URUSAN PEMERINTAHAN DAERAH KABUPATEN/KOT A	Persentase penunjang urusan pemerintah daerah yang terselesaikan	%		%	100 %	100 %	6,399,839,842	6,373,989,842	6,166,126,109					100 %	3,984,473,227		



Penetapan Perubahan Rencana Kerja Pemerintah Daerah (RKPD) Kota Probolinggo Tahun 2023																						
Kode					Urusan/ Bidang Urusan/ Program/ Kegiatan/ Sub Kegiatan	Indikator Program/ Kegiatan/ Sub Kegiatan	Target Akhir Periode RPJMD	Realisasi Capaian RKPD Tahun 2021	Prakiraan Capaian Target RKPD Tahun 2022	Capaian Kinerja dan Kerangka Pendanaan							Kelompok Sasaran	Prakiraan Maju Rencana Tahun 2024		Perangkat Daerah Penanggung Jawab		
										Target 2023		Pagu Indikatif			Lokasi	Sumber Dana		Prioritas			Target	Pagu Indikatif
										Semula	Menjadi	RKPD 2023	APBD 2023	RKPD 2023 Perubahan				Nasional	Daerah			
1	06	01	2.01		Perencanaan, Penganggaran, dan Evaluasi Kinerja Perangkat Daerah	Persentase Capaian Kinerja Kegiatan Perangkat Daerah Minimal 80%	%		%	100 %	100 %	76,426,900	76,426,900	52,614,000					100 %	91,850,000		
1	06	01	2.01	01	Penyusunan Dokumen Perencanaan Perangkat Daerah	Jumlah Dokumen Perencanaan Perangkat Daerah				5 Dokumen	5 Dokumen	15,000,000	15,000,000	4,365,000	Kota Probolinggo, Mayangan, Wiroborang	Dana Transfer Umum- Dana Bagi Hasil	Meningkatkan Sumber Daya Manusia Yang Berkualitas Dan Berdaya Saing	4. Penguatan jaminan sosial untuk masyarakat kelompok rentan dan Pelestarian Kebudayaan	Kinerja Perangkat Daerah	5 Dokumen	15,000,000	DINAS SOSIAL, PEMBERDAYAAN PEREMPUAN, DAN PERLINDUNGAN ANAK
1	06	01	2.01	06	Koordinasi dan Penyusunan Laporan Capaian Kinerja dan Ikhtisar Realisasi Kinerja SKPD	Jumlah Laporan Capaian Kinerja dan Ikhtisar Realisasi Kinerja SKPD dan Laporan Hasil Koordinasi Penyusunan Laporan Capaian Kinerja dan Ikhtisar Realisasi Kinerja SKPD				4 Laporan	4 Laporan	61,426,900	61,426,900	48,249,000	Kota Probolinggo, Mayangan, Wiroborang	Dana Transfer Umum- Dana Bagi Hasil	Meningkatkan Sumber Daya Manusia Yang Berkualitas Dan Berdaya Saing	4. Penguatan jaminan sosial untuk masyarakat kelompok rentan dan Pelestarian Kebudayaan	Kinerja Perangkat Daerah	4 Laporan	76,850,000	DINAS SOSIAL, PEMBERDAYAAN PEREMPUAN, DAN PERLINDUNGAN ANAK
1	06	01	2.02		Administrasi Keuangan Perangkat Daerah	Persentase Administrasi Keuangan Perangkat Daerah Sesuai Ketentuan	%		%	100 %	100 %	5,375,658,792	5,384,808,792	5,172,010,059					100 %	2,979,198,205		
1	06	01	2.02	01	Penyediaan Gaji dan Tunjangan ASN	Jumlah Orang yang Menerima Gaji dan Tunjangan ASN				42 Orang/bulan	42 Orang/bulan	5,222,388,292	5,231,538,292	5,014,294,559	Kota Probolinggo, Mayangan, Wiroborang	Dana Transfer Umum- Dana Alokasi Umum	Meningkatkan Sumber Daya Manusia Yang Berkualitas Dan Berdaya Saing	4. Penguatan jaminan sosial untuk masyarakat kelompok rentan dan Pelestarian Kebudayaan	Perangkat Daerah	42 Orang/bulan	2,806,179,205	DINAS SOSIAL, PEMBERDAYAAN PEREMPUAN, DAN PERLINDUNGAN ANAK
1	06	01	2.02	03	Pelaksanaan Penatausahaan dan Pengujian/Verifikasi i Keuangan SKPD	Jumlah Dokumen Penatausahaan dan Pengujian/Verifikasi Keuangan SKPD				700 Dokumen	700 Dokumen	82,908,000	82,908,000	92,646,000	Kota Probolinggo, Mayangan, Wiroborang	Dana Transfer Umum- Dana Bagi Hasil	Meningkatkan Sumber Daya Manusia Yang Berkualitas Dan Berdaya Saing	4. Penguatan jaminan sosial untuk masyarakat kelompok rentan dan Pelestarian Kebudayaan	Perangkat Daerah	700 Dokumen	124,444,000	DINAS SOSIAL, PEMBERDAYAAN PEREMPUAN, DAN PERLINDUNGAN ANAK
1	06	01	2.02	07	Koordinasi dan Penyusunan Laporan Keuangan Bulanan/ Triwulanan/ Semesteran SKPD	Jumlah Laporan Keuangan Bulanan/ Triwulanan/ Semesteran SKPD dan Laporan Koordinasi Penyusunan Laporan Keuangan Bulanan/Triwulanan/Semesteran SKPD				4 Laporan	4 Laporan	70,362,500	70,362,500	65,069,500	Kota Probolinggo, Mayangan, Wiroborang	Dana Transfer Umum- Dana Bagi Hasil	Meningkatkan Sumber Daya Manusia Yang Berkualitas Dan Berdaya Saing	4. Penguatan jaminan sosial untuk masyarakat kelompok rentan dan Pelestarian Kebudayaan	Perangkat Daerah	4 Laporan	48,575,000	DINAS SOSIAL, PEMBERDAYAAN PEREMPUAN, DAN PERLINDUNGAN ANAK
1	06	01	2.03		Administrasi Barang Milik Daerah pada Perangkat Daerah	Persentase Administrasi BMD Perangkat Daerah Sesuai Ketentuan	%		%	100 %	100 %	6,129,800	6,129,800	1,129,800					100 %	6,130,000		



Penetapan Perubahan Rencana Kerja Pemerintah Daerah (RKPD) Kota Probolinggo Tahun 2023																						
Kode					Urusan/ Bidang Urusan/ Program/ Kegiatan/ Sub Kegiatan	Indikator Program/ Kegiatan/ Sub Kegiatan	Target Akhir Periode RPJMD	Realisasi Capaian RKPD Tahun 2021	Prakiraan Capaian Target RKPD Tahun 2022	Capaian Kinerja dan Kerangka Pendanaan							Kelompok Sasaran	Prakiraan Maju Rencana Tahun 2024		Perangkat Daerah Penanggung Jawab		
										Target 2023		Pagu Indikatif			Lokasi	Sumber Dana		Prioritas			Target	Pagu Indikatif
										Semula	Menjadi	RKPD 2023	APBD 2023	RKPD 2023 Perubahan				Nasional	Daerah			
1	06	01	2.03	06	Penatausahaan Barang Milik Daerah pada SKPD	Jumlah Laporan Penatausahaan Barang Milik Daerah pada SKPD				1 Laporan	1 Laporan	6,129,800	6,129,800	1,129,800	Kota Probolinggo, Mayangan, Wiroborang	Dana Transfer Umum- Dana Bagi Hasil		4. Penguatan jaminan sosial untuk masyarakat kelompok rentan dan Pelestarian Kebudayaan	Perangkat Daerah	1 Laporan	6,130,000	DINAS SOSIAL, PEMBERDAYAAN PEREMPUAN, DAN PERLINDUNGAN ANAK
1	06	01	2.05		Administrasi Kepegawaian Perangkat Daerah	Persentase Administrasi Kepegawaian PD Sesuai Ketentuan	%		%	100 %	100 %	192,617,000	195,917,000	213,152,880					100 %	164,488,000		
1	06	01	2.05	03	Pendataan dan Pengolahan Administrasi Kepegawaian	Jumlah Dokumen Pendataan dan Pengolahan Administrasi Kepegawaian				2 Dokumen	12 Dokumen	192,617,000	195,917,000	213,152,880	Kota Probolinggo, Mayangan, Wiroborang	Dana Transfer Umum- Dana Bagi Hasil	Meningkatkan Sumber Daya Manusia Yang Berkualitas Dan Berdaya Saing	4. Penguatan jaminan sosial untuk masyarakat kelompok rentan dan Pelestarian Kebudayaan	Perangkat Daerah	12 Dokumen	164,488,000	DINAS SOSIAL, PEMBERDAYAAN PEREMPUAN, DAN PERLINDUNGAN ANAK
1	06	01	2.06		Administrasi Umum Perangkat Daerah	Persentase Administrasi Umum PD Sesuai Ketentuan	%		%	100 %	100 %	276,559,250	226,559,250	245,759,170					100 %	262,171,090		
1	06	01	2.06	02	Penyediaan Peralatan dan Perlengkapan Kantor	Jumlah Paket Peralatan dan Perlengkapan Kantor yang Disediakan				4 Paket	4 Paket	27,647,250	27,647,250	29,847,250	Kota Probolinggo, Mayangan, Wiroborang	Dana Transfer Umum- Dana Bagi Hasil	Meningkatkan Sumber Daya Manusia Yang Berkualitas Dan Berdaya Saing	4. Penguatan jaminan sosial untuk masyarakat kelompok rentan dan Pelestarian Kebudayaan	Perangkat Daerah	4 Paket	27,141,900	DINAS SOSIAL, PEMBERDAYAAN PEREMPUAN, DAN PERLINDUNGAN ANAK
1	06	01	2.06	03	Penyediaan Peralatan Rumah Tangga	Jumlah Paket Peralatan Rumah Tangga yang Disediakan				4 Paket	4 Paket	4,270,800	4,270,800	9,031,800	Kota Probolinggo, Mayangan, Wiroborang	Dana Transfer Umum- Dana Bagi Hasil	Meningkatkan Sumber Daya Manusia Yang Berkualitas Dan Berdaya Saing	4. Penguatan jaminan sosial untuk masyarakat kelompok rentan dan Pelestarian Kebudayaan	Perangkat Daerah	4 Paket	4,706,000	DINAS SOSIAL, PEMBERDAYAAN PEREMPUAN, DAN PERLINDUNGAN ANAK
1	06	01	2.06	05	Penyediaan Barang Cetakan dan Penggandaan	Jumlah Paket Barang Cetakan dan Penggandaan yang Disediakan				4 Paket	4 Paket	8,215,000	8,215,000	8,215,000	Kota Probolinggo, Mayangan, Wiroborang	Dana Transfer Umum- Dana Bagi Hasil	Meningkatkan Sumber Daya Manusia Yang Berkualitas Dan Berdaya Saing	4. Penguatan jaminan sosial untuk masyarakat kelompok rentan dan Pelestarian Kebudayaan	Perangkat Daerah	4 Paket	5,896,300	DINAS SOSIAL, PEMBERDAYAAN PEREMPUAN, DAN PERLINDUNGAN ANAK
1	06	01	2.06	06	Penyediaan Bahan Bacaan dan Peraturan Perundang- undangan	Jumlah Dokumen Bahan Bacaan dan Peraturan Perundang- Undangan yang Disediakan				12 Dokumen	12 Dokumen	1,998,000	1,998,000	1,998,000	Kota Probolinggo, Mayangan, Wiroborang	Dana Transfer Umum- Dana Bagi Hasil	Meningkatkan Sumber Daya Manusia Yang Berkualitas Dan Berdaya Saing	4. Penguatan jaminan sosial untuk masyarakat kelompok rentan dan Pelestarian Kebudayaan	Perangkat Daerah	12 Dokumen	2,000,000	DINAS SOSIAL, PEMBERDAYAAN PEREMPUAN, DAN PERLINDUNGAN ANAK



Penetapan Perubahan Rencana Kerja Pemerintah Daerah (RKPD) Kota Probolinggo Tahun 2023																						
Kode					Urusan/ Bidang Urusan/ Program/ Kegiatan/ Sub Kegiatan	Indikator Program/ Kegiatan/ Sub Kegiatan	Target Akhir Periode RPJMD	Realisasi Capaian RKPD Tahun 2021	Prakiraan Capaian Target RKPD Tahun 2022	Capaian Kinerja dan Kerangka Pendanaan								Kelompok Sasaran	Prakiraan Maju Rencana Tahun 2024		Perangkat Daerah Penanggung Jawab	
										Target 2023		Pagu Indikatif			Lokasi	Sumber Dana	Prioritas		Target	Pagu Indikatif		
										Semula	Menjadi	RKPD 2023	APBD 2023	RKPD 2023 Perubahan			Nasional					Daerah
1	06	01	2.06	08	Fasilitasi Kunjungan Tamu	Jumlah Laporan Fasilitasi Kunjungan Tamu				6 Laporan	6 Laporan	7,000,000	7,000,000	10,000,000	Kota Probolinggo, Mayangan, Wiroborang	Dana Transfer Umum- Dana Bagi Hasil	Meningkatkan Sumber Daya Manusia Yang Berkualitas Dan Berdaya Saing	4. Penguatan jaminan sosial untuk masyarakat kelompok rentan dan Pelestarian Kebudayaan	Perangkat Daerah	6 Laporan	3,300,000	DINAS SOSIAL, PEMBERDAYAAN PEREMPUAN, DAN PERLINDUNGAN ANAK
1	06	01	2.06	09	Penyelenggaraan Rapat Koordinasi dan Konsultasi SKPD	Jumlah Laporan Penyelenggaraan Rapat Koordinasi dan Konsultasi SKPD				24 Laporan	24 Laporan	179,318,200	129,318,200	138,557,120	Kota Probolinggo, Mayangan, Wiroborang	Dana Transfer Umum- Dana Bagi Hasil	Meningkatkan Sumber Daya Manusia Yang Berkualitas Dan Berdaya Saing	4. Penguatan jaminan sosial untuk masyarakat kelompok rentan dan Pelestarian Kebudayaan	Perangkat Daerah	24 Laporan	171,374,000	DINAS SOSIAL, PEMBERDAYAAN PEREMPUAN, DAN PERLINDUNGAN ANAK
1	06	01	2.06	11	Dukungan Pelaksanaan Sistem Pemerintahan Berbasis Elektronik pada SKPD	Jumlah Dokumen Dukungan Pelaksanaan Sistem Pemerintahan Berbasis Elektronik pada SKPD				11 Dokumen	12 Dokumen	48,110,000	48,110,000	48,110,000	Kota Probolinggo, Mayangan, Wiroborang	Dana Transfer Umum- Dana Bagi Hasil	Meningkatkan Sumber Daya Manusia Yang Berkualitas Dan Berdaya Saing	4. Penguatan jaminan sosial untuk masyarakat kelompok rentan dan Pelestarian Kebudayaan	Perangkat Daerah	12 Dokumen	47,752,890	DINAS SOSIAL, PEMBERDAYAAN PEREMPUAN, DAN PERLINDUNGAN ANAK
1	06	01	2.07		Pengadaan Barang Milik Daerah Penunjang Urusan Pemerintah Daerah	Presentase Pengadaan Barang Milik Daerah Penunjang Urusan yang terpenuhi	%		%	100 %	100 %	38,119,000	38,119,000	41,519,000						100 %	57,326,000	
1	06	01	2.07	06	Pengadaan Peralatan dan Mesin Lainnya	Jumlah Unit Peralatan dan Mesin Lainnya yang Disediakan				5 Unit	7 Unit	38,119,000	38,119,000	41,519,000	Kota Probolinggo, Mayangan, Wiroborang	Dana Transfer Umum- Dana Bagi Hasil	Meningkatkan Sumber Daya Manusia Yang Berkualitas Dan Berdaya Saing	4. Penguatan jaminan sosial untuk masyarakat kelompok rentan dan Pelestarian Kebudayaan	Barang Milik Daerah	7 Unit	57,326,000	DINAS SOSIAL, PEMBERDAYAAN PEREMPUAN, DAN PERLINDUNGAN ANAK
1	06	01	2.08		Penyediaan Jasa Penunjang Urusan Pemerintahan Daerah	Presentase Ketatalaksanaan Tepat Waktu	%		%	100 %	100 %	149,964,030	161,664,030	149,964,030						100 %	158,202,707	
1	06	01	2.08	01	Penyediaan Jasa Surat Menyurat	Jumlah Laporan Penyediaan Jasa Surat Menyurat				4 Laporan	4 Laporan	6,854,030	6,854,030	6,854,030	Kota Probolinggo, Mayangan, Wiroborang	Dana Transfer Umum- Dana Bagi Hasil	Meningkatkan Sumber Daya Manusia Yang Berkualitas Dan Berdaya Saing	4. Penguatan jaminan sosial untuk masyarakat kelompok rentan dan Pelestarian Kebudayaan	Perangkat Daerah	4 Laporan	6,750,000	DINAS SOSIAL, PEMBERDAYAAN PEREMPUAN, DAN PERLINDUNGAN ANAK
1	06	01	2.08	02	Penyediaan Jasa Komunikasi, Sumber Daya Air dan Listrik	Jumlah Laporan Penyediaan Jasa Komunikasi, Sumber Daya Air dan Listrik yang Disediakan				11 Laporan	12 Laporan	103,280,000	103,280,000	102,380,000	Kota Probolinggo, Mayangan, Wiroborang	Dana Transfer Umum- Dana Bagi Hasil	Meningkatkan Sumber Daya Manusia Yang Berkualitas Dan Berdaya Saing	4. Penguatan jaminan sosial untuk masyarakat kelompok rentan dan Pelestarian Kebudayaan	Perangkat Daerah	12 Laporan	111,377,707	DINAS SOSIAL, PEMBERDAYAAN PEREMPUAN, DAN PERLINDUNGAN ANAK



Penetapan Perubahan Rencana Kerja Pemerintah Daerah (RKPD) Kota Probolinggo Tahun 2023																						
Kode					Urusan/ Bidang Urusan/ Program/ Kegiatan/ Sub Kegiatan	Indikator Program/ Kegiatan/ Sub Kegiatan	Target Akhir Periode RPJMD	Realisasi Capaian RKPD Tahun 2021	Prakiraan Capaian Target RKPD Tahun 2022	Capaian Kinerja dan Kerangka Pendanaan								Kelompok Sasaran	Prakiraan Maju Rencana Tahun 2024		Perangkat Daerah Penanggung Jawab	
										Target 2023		Pagu Indikatif			Lokasi	Sumber Dana	Prioritas		Target	Pagu Indikatif		
										Semula	Menjadi	RKPD 2023	APBD 2023	RKPD 2023 Perubahan			Nasional					Daerah
1	06	01	2.08	03	Penyediaan Jasa Peralatan dan Perlengkapan Kantor	Jumlah Laporan Penyediaan Jasa Peralatan dan Perlengkapan Kantor yang Disediakan				1 Laporan	1 Laporan	15,830,000	27,530,000	28,730,000	Kota Probolinggo, Mayangan, Wiroborang	Dana Transfer Umum-Dana Bagi Hasil	Meningkatkan Sumber Daya Manusia Yang Berkualitas Dan Berdaya Saing	4. Penguatan jaminan sosial untuk masyarakat kelompok rentan dan Pelestarian Kebudayaan	Perangkat Daerah	1 Laporan	15,000,000	DINAS SOSIAL, PEMBERDAYAAN PEREMPUAN, DAN PERLINDUNGAN ANAK
1	06	01	2.08	04	Penyediaan Jasa Pelayanan Umum Kantor	Jumlah Laporan Penyediaan Jasa Pelayanan Umum Kantor yang Disediakan				12 Laporan	12 Laporan	24,000,000	24,000,000	12,000,000	Kota Probolinggo, Mayangan, Wiroborang	Dana Transfer Umum-Dana Bagi Hasil	Meningkatkan Sumber Daya Manusia Yang Berkualitas Dan Berdaya Saing	4. Penguatan jaminan sosial untuk masyarakat kelompok rentan dan Pelestarian Kebudayaan	Perangkat Daerah	12 Laporan	25,075,000	DINAS SOSIAL, PEMBERDAYAAN PEREMPUAN, DAN PERLINDUNGAN ANAK
1	06	01	2.09		Pemeliharaan Barang Milik Daerah Penunjang Urusan Pemerintahan Daerah	Persentase Pemeliharaan Barang Milik Daerah Penunjang Urusan Pemerintah Daerah	%		%	100 %	100 %	284,365,070	284,365,070	289,977,170					100 %	265,107,225		
1	06	01	2.09	01	Penyediaan Jasa Pemeliharaan, Biaya Pemeliharaan, dan Pajak Kendaraan Perorangan Dinas atau Kendaraan Dinas Jabatan	Jumlah Kendaraan Perorangan Dinas atau Kendaraan Dinas Jabatan yang Dipelihara dan dibayarkan Pajaknya				1 Unit	1 Unit	27,200,600	27,200,600	33,789,200	Kota Probolinggo, Mayangan, Wiroborang	Dana Transfer Umum-Dana Bagi Hasil	Meningkatkan Sumber Daya Manusia Yang Berkualitas Dan Berdaya Saing	4. Penguatan jaminan sosial untuk masyarakat kelompok rentan dan Pelestarian Kebudayaan	Perangkat Daerah	1 Unit	24,364,300	DINAS SOSIAL, PEMBERDAYAAN PEREMPUAN, DAN PERLINDUNGAN ANAK
1	06	01	2.09	02	Penyediaan Jasa Pemeliharaan, Biaya Pemeliharaan, Pajak dan Perizinan Kendaraan Dinas Operasional atau Lapangan	Jumlah Kendaraan Dinas Operasional atau Lapangan yang Dipelihara dan dibayarkan Pajak dan Perizinannya				29 Unit	29 Unit	117,560,970	117,560,970	131,060,970	Kota Probolinggo, Mayangan, Wiroborang	Dana Transfer Umum-Dana Bagi Hasil	Meningkatkan Sumber Daya Manusia Yang Berkualitas Dan Berdaya Saing	4. Penguatan jaminan sosial untuk masyarakat kelompok rentan dan Pelestarian Kebudayaan	Perangkat Daerah	29 Unit	110,382,925	DINAS SOSIAL, PEMBERDAYAAN PEREMPUAN, DAN PERLINDUNGAN ANAK
1	06	01	2.09	05	Pemeliharaan Mebel	Jumlah Mebel yang Dipelihara				4 Unit	4 Unit	30,164,000	30,164,000	6,900,000		Dana Transfer Umum-Dana Bagi Hasil	Meningkatkan Sumber Daya Manusia Yang Berkualitas Dan Berdaya Saing	4. Penguatan jaminan sosial untuk masyarakat kelompok rentan dan Pelestarian Kebudayaan	Perangkat Daerah	4 Unit	15,360,000	DINAS SOSIAL, PEMBERDAYAAN PEREMPUAN, DAN PERLINDUNGAN ANAK
1	06	01	2.09	06	Pemeliharaan Peralatan dan Mesin Lainnya	Jumlah Peralatan dan Mesin Lainnya yang Dipelihara				82 Unit	82 Unit	39,937,500	39,937,500	48,725,000	Kota Probolinggo, Mayangan, Wiroborang	Dana Transfer Umum-Dana Bagi Hasil	Meningkatkan Sumber Daya Manusia Yang Berkualitas Dan Berdaya Saing	4. Penguatan jaminan sosial untuk masyarakat kelompok rentan dan Pelestarian Kebudayaan	Perangkat Daerah	82 Unit	45,000,000	DINAS SOSIAL, PEMBERDAYAAN PEREMPUAN, DAN PERLINDUNGAN ANAK



Penetapan Perubahan Rencana Kerja Pemerintah Daerah (RKPD)  
Kota Probolinggo  
Tahun 2023

Kode					Urusan/ Bidang Urusan/ Program/ Kegiatan/ Sub Kegiatan	Indikator Program/ Kegiatan/ Sub Kegiatan	Target Akhir Periode RPJMD	Realisasi Capaian RKPD Tahun 2021	Prakiraan Capaian Target RKPD Tahun 2022	Capaian Kinerja dan Kerangka Pendanaan								Kelompok Sasaran	Prakiraan Maju Rencana Tahun 2024		Perangkat Daerah Penanggung Jawab	
										Target 2023		Pagu Indikatif			Lokasi	Sumber Dana	Prioritas		Target	Pagu Indikatif		
										Semula	Menjadi	RKPD 2023	APBD 2023	RKPD 2023 Perubahan			Nasional					Daerah
1	06	01	2.09	09	Pemeliharaan/Reha bilitasi Gedung Kantor dan Bangunan Lainnya	Jumlah Gedung Kantor dan Bangunan Lainnya yang Dipelihara/Direhabilitasi				4 Unit	4 Unit	69,502,000	69,502,000	69,502,000	Kota Probolinggo, Mayangan, Wiroborang	Dana Transfer Umum- Dana Bagi Hasil	Meningkatkan Sumber Daya Manusia Yang Berkualitas Dan Berdaya Saing	4. Penguatan jaminan sosial untuk masyarakat kelompok rentan dan Pelestarian Kebudayaan	Perangkat Daerah	4 Unit	70,000,000	DINAS SOSIAL, PEMBERDAYAAN PEREMPUAN, DAN PERLINDUNGAN ANAK
1	06	02			PROGRAM PEMBERDAYAAN SOSIAL	Persentase Potensi Sumber Kesejahteraan Sosial yang mendapatkan Pemberdayaan Sosial	%		%	80 %	80 %	74,137,000	74,137,000	75,927,000					80 %	93,588,251		
1	06	02	2.03		Pengembangan Potensi Sumber Kesejahteraan Sosial Daerah Kabupaten/Kota	Persentase Pengembangan Potensi Sumber Kesejahteraan Sosial Daerah Kabupaten/ Kota	%		%	80 %	80 %	74,137,000	74,137,000	75,927,000					80 %	93,588,251		
1	06	02	2.03	01	Peningkatan Kemampuan Potensi Pekerja Sosial Masyarakat Kewenangan Kabupaten/Kota	Jumlah Orang Mendapat Peningkatan Kapasitas Pekerja Sosial Masyarakat Kewenangan Kabupaten/Kota				29 Orang	29 Orang	7,921,000	7,921,000	7,921,000	Kota Probolinggo, Semua Kecamatan, Semua Kelurahan	Dana Transfer Umum- Dana Bagi Hasil	Meningkatkan Sumber Daya Manusia Yang Berkualitas Dan Berdaya Saing	4. Penguatan jaminan sosial untuk masyarakat kelompok rentan dan Pelestarian Kebudayaan	Potensi Sumber Kesejahtera an Sosial	29 Orang	21,996,000	DINAS SOSIAL, PEMBERDAYAAN PEREMPUAN, DAN PERLINDUNGAN ANAK
1	06	02	2.03	02	Peningkatan Kemampuan Potensi Tenaga Kesejahteraan Sosial Kecamatan Kewenangan Kabupaten/Kota	Jumlah Tenaga Kesejahteraan Sosial Kecamatan Kabupaten/Kota yang Meningkat Kapasitasnya Kewenangan Kabupaten/Kota				5 Orang	5 Orang	61,316,000	61,316,000	63,106,000	Kota Probolinggo, Mayangan, Wiroborang	Dana Transfer Umum- Dana Bagi Hasil	Meningkatkan Sumber Daya Manusia Yang Berkualitas Dan Berdaya Saing	4. Penguatan jaminan sosial untuk masyarakat kelompok rentan dan Pelestarian Kebudayaan 4. Penguatan jaminan sosial untuk masyarakat kelompok rentan dan Pelestarian Kebudayaan	Potensi Sumber Kesejahtera an Sosial	5 Orang	51,825,000	DINAS SOSIAL, PEMBERDAYAAN PEREMPUAN, DAN PERLINDUNGAN ANAK
1	06	02	2.03	04	Peningkatan Kemampuan Potensi Sumber Kesejahteraan Sosial Kelembagaan Masyarakat Kewenangan Kabupaten/Kota	Jumlah Lembaga Kesejahteraan Sosial yang Meningkatkan Kapasitasnya Kewenangan Kabupaten/Kota				13 Lembaga	13 Lembaga	3,400,000	3,400,000	3,400,000	Kota Probolinggo, Semua Kecamatan, Semua Kelurahan	Dana Transfer Umum- Dana Bagi Hasil	Meningkatkan Sumber Daya Manusia Yang Berkualitas Dan Berdaya Saing	4. Penguatan jaminan sosial untuk masyarakat kelompok rentan dan Pelestarian Kebudayaan	Potensi Sumber Kesejahtera an Sosial	13 Lembaga	14,767,251	DINAS SOSIAL, PEMBERDAYAAN PEREMPUAN, DAN PERLINDUNGAN ANAK



Penetapan Perubahan Rencana Kerja Pemerintah Daerah (RKPD) Kota Probolinggo Tahun 2023																						
Kode					Urusan/ Bidang Urusan/ Program/ Kegiatan/ Sub Kegiatan	Indikator Program/ Kegiatan/ Sub Kegiatan	Target Akhir Periode RPJMD	Realisasi Capaian RKPD Tahun 2021	Prakiraan Capaian Target RKPD Tahun 2022	Capaian Kinerja dan Kerangka Pendanaan								Kelompok Sasaran	Prakiraan Maju Rencana Tahun 2024		Perangkat Daerah Penanggung Jawab	
										Target 2023		Pagu Indikatif			Lokasi	Sumber Dana	Prioritas		Target	Pagu Indikatif		
										Semula	Menjadi	RKPD 2023	APBD 2023	RKPD 2023 Perubahan			Nasional					Daerah
1	06	02	2.03	05	Peningkatan Kemampuan Sumber Daya Manusia dan Penguatan Lembaga Konsultasi Kesejahteraan Keluarga (LK3)	Jumlah Sertifikat yang dari Hasil Peningkatan Sumber Daya Manusia dan Lembaga Konsultasi Kesejahteraan Keluarga (LK3) Kewenangan Kabupaten/Kota				5 Sertifikat	5 Sertifikat	1,500,000	1,500,000	1,500,000	Kota Probolinggo, Semua Kecamatan, Semua Kelurahan	Dana Transfer Umum-Dana Bagi Hasil	Meningkatkan Sumber Daya Manusia Yang Berkualitas Dan Berdaya Saing	4. Penguatan jaminan sosial untuk masyarakat kelompok rentan dan Pelestarian Kebudayaan	Potensi Sumber Kesejahteraan Sosial	5 Sertifikat	5,000,000	DINAS SOSIAL, PEMBERDAYAAN PEREMPUAN, DAN PERLINDUNGAN ANAK
1	06	04			PROGRAM REHABILITASI SOSIAL	Persentase Pemerlu Pelayanan Kesejahteraan Sosial (PPKS) yang mendapatkan pelayanan rehabilitasi sosial	%		%	85 %	85 %	1,039,380,000	1,039,380,000	929,350,000						85 %	1,002,798,114	
1	06	04	2.01		Rehabilitasi Sosial Dasar Penyandang Disabilitas Terlantar, Anak Terlantar, Lanjut Usia Terlantar, serta Gelandangan Pengemis di Luar Panti Sosial	Persentase Penyandang Disabilitas Terlantar, Anak Terlantar, Lanjut Usia Terlantar, serta Gelandangan Pengemis di Luar Panti Sosial yang terpenuhi kebutuhan dasarnya	%		%	80 %	80 %	845,242,000	845,242,000	821,454,000						80 %	902,798,114	
1	06	04	2.01	01	Penyediaan Permakanan	Jumlah Orang yang Mendapatkan Pemenuhan Kebutuhan Permakanan Sesuai dengan Standar Gizi Minimal Kewenangan Kabupaten/Kota				146 Orang	146 Orang	783,242,000	783,242,000	761,212,000	Kota Probolinggo, Mayangan, Wiroborang	Dana Transfer Umum-Dana Bagi Hasil	Meningkatkan Sumber Daya Manusia Yang Berkualitas Dan Berdaya Saing	4. Penguatan jaminan sosial untuk masyarakat kelompok rentan dan Pelestarian Kebudayaan	Pemerlu Pelayanan Kesejahteraan Sosial (PPKS)	146 Orang	735,298,114	DINAS SOSIAL, PEMBERDAYAAN PEREMPUAN, DAN PERLINDUNGAN ANAK
1	06	04	2.01	03	Penyediaan Alat Bantu	Jumlah Orang yang Mendapatkan Alat Bantu dan Alat Bantu Peraga Sesuai kebutuhan Kewenangan Kabupaten/Kota				25 Orang	25 Orang	62,000,000	62,000,000	60,242,000	Kota Probolinggo, Mayangan, Wiroborang	Dana Transfer Umum-Dana Bagi Hasil	Meningkatkan Sumber Daya Manusia Yang Berkualitas Dan Berdaya Saing	4. Penguatan jaminan sosial untuk masyarakat kelompok rentan dan Pelestarian Kebudayaan	Pemerlu Pelayanan Kesejahteraan Sosial (PPKS)	25 Orang	167,500,000	DINAS SOSIAL, PEMBERDAYAAN PEREMPUAN, DAN PERLINDUNGAN ANAK
1	06	04	2.02		Rehabilitasi Sosial Penyandang Masalah Kesejahteraan Sosial (PMKS) Lainnya Bukan Korban HIV/AIDS dan NAPZA di Luar Panti Sosial	Persentase Penyandang Masalah Kesejahteraan Sosial (PMKS) Lainnya Bukan Korban HIV/Aids dan Napza yang terpenuhi kebutuhan dasarnya	%		%	80 %	80 %	194,138,000	194,138,000	107,896,000						80 %	100,000,000	



Penetapan Perubahan Rencana Kerja Pemerintah Daerah (RKPD) Kota Probolinggo Tahun 2023																						
Kode					Urusan/ Bidang Urusan/ Program/ Kegiatan/ Sub Kegiatan	Indikator Program/ Kegiatan/ Sub Kegiatan	Target Akhir Periode RPJMD	Realisasi Capaian RKPD Tahun 2021	Prakiraan Capaian Target RKPD Tahun 2022	Capaian Kinerja dan Kerangka Pendanaan							Kelompok Sasaran	Prakiraan Maju Rencana Tahun 2024		Perangkat Daerah Penanggung Jawab		
										Target 2023		Pagu Indikatif			Lokasi	Sumber Dana		Prioritas			Target	Pagu Indikatif
										Semula	Menjadi	RKPD 2023	APBD 2023	RKPD 2023 Perubahan				Nasional	Daerah			
1	06	04	2.02	03	Penyediaan Permakanan	Jumlah Orang yang Mendapatkan Pemenuhan Kebutuhan Permakanan Sesuai dengan Standar Gizi Minimal Kewenangan Kabupaten/Kota				80 Orang	80 Orang	19,800,000	19,800,000	21,800,000	Kota Probolinggo, Mayangan, Wiroborang	Dana Transfer Umum- Dana Bagi Hasil	Meningkatkan Sumber Daya Manusia Yang Berkualitas Dan Berdaya Saing	4. Penguatan jaminan sosial untuk masyarakat kelompok rentan dan Pelestarian Kebudayaan	Pemerlu Pelayanan Kesejahtera an Sosial (PPKS)	80 Orang	10,000,000	DINAS SOSIAL, PEMBERDAYAAN PEREMPUAN, DAN PERLINDUNGAN ANAK
1	06	04	2.02	04	Penyediaan Sandang	Jumlah orang yang Menerima pakaian dan kelengkapan lainnya yang Tersedia dalam 1 tahun Kewenangan Kabupaten/Kota				100 Orang	100 Orang	174,338,000	174,338,000	86,096,000	Kota Probolinggo, Mayangan, Wiroborang	Dana Transfer Umum- Dana Bagi Hasil	Meningkatkan Sumber Daya Manusia Yang Berkualitas Dan Berdaya Saing	4. Penguatan jaminan sosial untuk masyarakat kelompok rentan dan Pelestarian Kebudayaan	Pemerlu Pelayanan Kesejahtera an Sosial (PPKS)	100 Orang	90,000,000	DINAS SOSIAL, PEMBERDAYAAN PEREMPUAN, DAN PERLINDUNGAN ANAK
1	06	05			PROGRAM PERLINDUNGAN DAN JAMINAN SOSIAL	Persentase Pemerlu Pelayanan Kesejahteraan Sosial (PPKS) yang mendapatkan perlindungan dan jaminan sosial	Persen		Persen	30 Persen	30 Persen	458,864,000	458,864,000	10,252,426,049						30 Persen	613,270,656	
1	06	05	2.02		Pengelolaan Data Fakir Miskin Cakupan Daerah Kabupaten/Kota	Persentase Data Fakir Miskin yang sudah dilakukan verval	%		%	50 %	50 %	458,864,000	458,864,000	10,252,426,049						50 %	613,270,656	
1	06	05	2.02	01	Pendataan Fakir Miskin Cakupan Daerah Kabupaten/Kota	Jumlah Fakir Miskin Cakupan Daerah Kabupaten/Kota yang Didata				800 Orang	800 Orang	325,524,000	325,524,000	317,965,100	Kota Probolinggo, Semua Kecamatan, Semua Kelurahan	Dana Transfer Umum- Dana Bagi Hasil	Meningkatkan Sumber Daya Manusia Yang Berkualitas Dan Berdaya Saing	4. Penguatan jaminan sosial untuk masyarakat kelompok rentan dan Pelestarian Kebudayaan	Pemerlu Pelayanan Kesejahtera an Sosial (PPKS)	800 Orang	389,270,656	DINAS SOSIAL, PEMBERDAYAAN PEREMPUAN, DAN PERLINDUNGAN ANAK
1	06	05	2.02	03	Fasilitasi Bantuan Sosial Kesejahteraan Keluarga	Jumlah Keluarga Penerima Manfaat (KPM) yang Mendapatkan Bantuan Sosial Kesejahteraan Keluarga Kewenangan Kabupaten/Kota				150 Keluarga	5441 Keluarga	52,750,000	52,750,000	9,860,469,049	Kota Probolinggo, Mayangan, Wiroborang	Dana Transfer Umum- Dana Bagi Hasil DBH Cukai Tembakau (CHT)	Meningkatkan Sumber Daya Manusia Yang Berkualitas Dan Berdaya Saing	4. Penguatan jaminan sosial untuk masyarakat kelompok rentan dan Pelestarian Kebudayaan	Pemerlu Pelayanan Kesejahtera an Sosial (PPKS)	5441 Keluarga	117,000,000	DINAS SOSIAL, PEMBERDAYAAN PEREMPUAN, DAN PERLINDUNGAN ANAK
1	06	05	2.02	04	Fasilitasi Bantuan Pengembangan Ekonomi Masyarakat	Jumlah Orang Mendapatkan Bantuan Pengembangan Ekonomi Masyarakat Kewenangan Kabupaten/Kota				117 Orang	117 Orang	80,590,000	80,590,000	73,991,900	Kota Probolinggo, Semua Kecamatan, Semua Kelurahan	Dana Transfer Umum- Dana Bagi Hasil	Meningkatkan Sumber Daya Manusia Yang Berkualitas Dan Berdaya Saing	4. Penguatan jaminan sosial untuk masyarakat kelompok rentan dan Pelestarian Kebudayaan	Pemerlu Pelayanan Kesejahtera an Sosial (PPKS)	117 Orang	107,000,000	DINAS SOSIAL, PEMBERDAYAAN PEREMPUAN, DAN PERLINDUNGAN ANAK



Penetapan Perubahan Rencana Kerja Pemerintah Daerah (RKPD) Kota Probolinggo Tahun 2023																						
Kode					Urusan/ Bidang Urusan/ Program/ Kegiatan/ Sub Kegiatan	Indikator Program/ Kegiatan/ Sub Kegiatan	Target Akhir Periode RPJMD	Realisasi Capaian RKPD Tahun 2021	Prakiraan Capaian Target RKPD Tahun 2022	Capaian Kinerja dan Kerangka Pendanaan							Kelompok Sasaran	Prakiraan Maju Rencana Tahun 2024		Perangkat Daerah Penanggung Jawab		
										Target 2023		Pagu Indikatif			Lokasi	Sumber Dana		Prioritas				
										Semula	Menjadi	RKPD 2023	APBD 2023	RKPD 2023 Perubahan				Nasional	Daerah			
1	06	06			PROGRAM PENANGANAN BENCANA	Persentase Pemerlu Pelayanan Kesejahteraan Sosial (PPKS) yang mendapatkan Penanganan Bencana	%		%	80 %	80 %	201,900,000	201,900,000	201,900,000						80 %	536,316,713	
1	06	06	2.02		Penyelenggaraan Pemberdayaan Masyarakat Terhadap Kesiapsiagaan Bencana Kabupaten/Kota	Persentase Pemberdayaan Masyarakat terhadap Kesiapsiagaan Bencana Kabupaten/ Kota	%		%	80 %	80 %	201,900,000	201,900,000	201,900,000						80 %	536,316,713	
1	06	06	2.02	02	Koordinasi, Sosialisasi dan Pelaksanaan Taruna Siaga Bencana	Jumlah Orang yang Melaksanakan Koordinasi, Sosialisasi dan Pelaksanaan Taruna Siaga Bencana Kewenangan Kabupaten/Kota				225 Orang	225 Orang	201,900,000	201,900,000	201,900,000	Kota Probolinggo, Mayangan, Wiroborang	Dana Transfer Umum- Dana Bagi Hasil	Meningkatkan Sumber Daya Manusia Yang Berkualitas Dan Berdaya Saing	4. Penguatan jaminan sosial untuk masyarakat kelompok rentan dan Pelestarian Kebudayaan	Pemerlu Pelayanan Kesejahtera an Sosial (PPKS)	225 Orang	536,316,713	DINAS SOSIAL, PEMBERDAYAAN PEREMPUAN, DAN PERLINDUNGAN ANAK
1	06	07			PROGRAM PENGELOLAAN TAMAN MAKAM PAHLAWAN	Presentase TMP yang terkelola	%		%	85 %	85 %	91,652,500	91,652,500	95,319,500						85 %	100,607,370	
1	06	07	2.01		Pemeliharaan Taman Makam Pahlawan Nasional Kabupaten/Kota	Persentase sarpras TMP dalam kondisi baik	%		%	90 %	90 %	91,652,500	91,652,500	95,319,500						90 %	100,607,370	
1	06	07	2.01	01	Rehabilitasi Sarana dan Prasarana Taman Makam Pahlawan Nasional Kabupaten/Kota	Jumlah Dokumen Hasil Rehabilitasi serta Pemeliharaan Sarana dan Prasarana Taman Makam Pahlawan Nasional Kabupaten/Kota				1 Dokumen	1 Dokumen	15,000,000	15,000,000	15,000,000	Kota Probolinggo, Semua Kecamatan, Semua Kelurahan	Dana Transfer Umum- Dana Bagi Hasil	Meningkatkan Sumber Daya Manusia Yang Berkualitas Dan Berdaya Saing	4. Penguatan jaminan sosial untuk masyarakat kelompok rentan dan Pelestarian Kebudayaan	Taman Makam Pahlawan	1 Dokumen	12,000,000	DINAS SOSIAL, PEMBERDAYAAN PEREMPUAN, DAN PERLINDUNGAN ANAK
1	06	07	2.01	02	Pemeliharaan Taman Makam Pahlawan Nasional Kabupaten/Kota	Jumlah Makam yang Terpenuhi Pemeliharannya pada Taman Makam Pahlawan Kabupaten/Kota				70 Makam	70 Makam	15,187,000	15,187,000	13,096,000	Kota Probolinggo, Semua Kecamatan, Semua Kelurahan	Dana Transfer Umum- Dana Bagi Hasil	Meningkatkan Sumber Daya Manusia Yang Berkualitas Dan Berdaya Saing	4. Penguatan jaminan sosial untuk masyarakat kelompok rentan dan Pelestarian Kebudayaan	Taman Makam Pahlawan	70 Makam	17,500,000	DINAS SOSIAL, PEMBERDAYAAN PEREMPUAN, DAN PERLINDUNGAN ANAK
1	06	07	2.01	03	Pengamanan Taman Makam Pahlawan Nasional Kabupaten/Kota	Jumlah Laporan Hasil Pengamanan Taman Makam Pahlawan Nasional Kabupaten/Kota				36 Laporan	36 Laporan	61,465,500	61,465,500	67,223,500	Kota Probolinggo, Semua Kecamatan, Semua Kelurahan	Dana Transfer Umum- Dana Bagi Hasil	Meningkatkan Sumber Daya Manusia Yang Berkualitas Dan Berdaya Saing	4. Penguatan jaminan sosial untuk masyarakat kelompok rentan dan Pelestarian Kebudayaan	Taman Makam Pahlawan	36 Laporan	71,107,370	DINAS SOSIAL, PEMBERDAYAAN PEREMPUAN, DAN PERLINDUNGAN ANAK
2					URUSAN PEMERINTAHAN WAJIB YANG TIDAK BERKAITAN DENGAN PELAYANAN DASAR																	
2	08				URUSAN PEMERINTAHAN BIDANG PEMBERDAYAAN PEREMPUAN DAN PERLINDUNGAN ANAK							687,918,000	1,226,718,000	1,089,924,700						667,931,000		



Penetapan Perubahan Rencana Kerja Pemerintah Daerah (RKPD) Kota Probolinggo Tahun 2023																						
Kode					Urusan/ Bidang Urusan/ Program/ Kegiatan/ Sub Kegiatan	Indikator Program/ Kegiatan/ Sub Kegiatan	Target Akhir Periode RPJMD	Realisasi Capaian RKPD Tahun 2021	Prakiraan Capaian Target RKPD Tahun 2022	Capaian Kinerja dan Kerangka Pendanaan							Kelompok Sasaran	Prakiraan Maju Rencana Tahun 2024		Perangkat Daerah Penanggung Jawab		
										Target 2023		Pagu Indikatif			Lokasi	Sumber Dana		Prioritas			Target	Pagu Indikatif
										Semula	Menjadi	RKPD 2023	APBD 2023	RKPD 2023 Perubahan				Nasional	Daerah			
2	08	02			PROGRAM PENGARUSUTAM AAN GENDER DAN PEMBERDAYAAN PEREMPUAN	Presentase Peningkatan Peran Serta Kelompok Masyarakat dan Perangkat Daerah dalam Pengarusutamaan Gender (PUG)	%		%	51 %	51 %	417,631,000	417,631,000	332,587,700					51 %	417,631,000		
2	08	02	2.01		Pelebagaan Pengarusutamaan Gender (PUG) pada Lembaga Pemerintah Kewenangan Kabupaten/Kota	Persentase program dan kegiatan pemerintah daerah yang dilengkapi dokumen ARG yang berkualitas	%		%	55 %	55 %	45,620,000	45,620,000	45,620,000					55 %	45,620,000		
2	08	02	2.01	02	Koordinasi dan Sinkronisasi Pelaksanaan PUG Kewenangan Kabupaten/Kota	Jumlah Dokumen Hasil Koordinasi dan Sinkronisasi Pelaksanaan Pengarustamaan Gender (PUG) Kewenangan Kabupaten/Kota				55 Dokumen	15 Dokumen	29,157,500	29,157,500	29,157,500	Kota Probolinggo, Mayangan, Wiroborang	Dana Transfer Umum- Dana Bagi Hasil	Meningkatkan Sumber Daya Manusia Yang Berkualitas Dan Berdaya Saing	3. Pemantapan kualitas sumber daya manusia yang berorientasi pada pasar tenaga kerja 3. Pemantapan kualitas sumber daya manusia yang berorientasi pada pasar tenaga kerja	Perempuan. Kelompok Masyarakat dan Perangkat Daerah	15 Dokumen	29,157,500	DINAS SOSIAL, PEMBERDAYAAN PEREMPUAN, DAN PERLINDUNGAN ANAK
2	08	02	2.01	03	Advokasi Kebijakan dan Pendampingan Pelaksanaan PUG termasuk PPRG	Jumlah Perangkat Daerah yang Mendapat Advokasi Kebijakan dan Pendampingan Pelaksanaan Pengarustamaan Gender (PUG) Termasuk Perencaan Pembangunan Responsif Gender (PPRG) Kewenangan Kabupaten/Kota				60 Perangkat Daerah	60 Perangkat Daerah	16,462,500	16,462,500	16,462,500	Kota Probolinggo, Mayangan, Wiroborang	Dana Transfer Umum- Dana Bagi Hasil	Meningkatkan Sumber Daya Manusia Yang Berkualitas Dan Berdaya Saing	3. Pemantapan kualitas sumber daya manusia yang berorientasi pada pasar tenaga kerja 3. Pemantapan kualitas sumber daya manusia yang berorientasi pada pasar tenaga kerja	Perempuan. Kelompok Masyarakat dan Perangkat Daerah	60 Perangkat Daerah	16,462,500	DINAS SOSIAL, PEMBERDAYAAN PEREMPUAN, DAN PERLINDUNGAN ANAK
2	08	02	2.02		Pemberdayaan Perempuan Bidang Politik, Hukum, Sosial, dan Ekonomi pada Organisasi Kemasyarakatan Kewenangan Kabupaten/Kota	Presentase Peningkatan peran Perempuan Bidang Politik, Hukum, Sosial, ekonomi dan Organisasi Kemasyarakatan	%		%	6 %	6 %	372,011,000	372,011,000	286,967,700					6 %	372,011,000		



Penetapan Perubahan Rencana Kerja Pemerintah Daerah (RKPD) Kota Probolinggo Tahun 2023																						
Kode					Urusan/ Bidang Urusan/ Program/ Kegiatan/ Sub Kegiatan	Indikator Program/ Kegiatan/ Sub Kegiatan	Target Akhir Periode RPJMD	Realisasi Capaian RKPD Tahun 2021	Prakiraan Capaian Target RKPD Tahun 2022	Capaian Kinerja dan Kerangka Pendanaan								Kelompok Sasaran	Prakiraan Maju Rencana Tahun 2024		Perangkat Daerah Penanggung Jawab	
										Target 2023		Pagu Indikatif			Lokasi	Sumber Dana	Prioritas		Target	Pagu Indikatif		
										Semula	Menjadi	RKPD 2023	APBD 2023	RKPD 2023 Perubahan			Nasional					Daerah
2	08	02	2.02	01	Sosialisasi Peningkatan Partisipasi Perempuan di Bidang Politik, Hukum, Sosial dan Ekonomi	Jumlah Dokumen Hasil Sosialisasi Peningkatan Partisipasi Perempuan di Bidang Politik, Hukum, Sosial dan Ekonomi Kewenangan Kabupaten/Kota				2 Dokumen	2 Dokumen	31,620,000	31,620,000	21,160,000	Kota Probolinggo, Mayangan, Wiroborang	Dana Transfer Umum-Dana Bagi Hasil	Meningkatkan Sumber Daya Manusia Yang Berkualitas Dan Berdaya Saing	3. Pemantapan kualitas sumber daya manusia yang berorientasi pada pasar tenaga kerja 3. Pemantapan kualitas sumber daya manusia yang berorientasi pada pasar tenaga kerja	Perempuan	2 Dokumen	31,620,000	DINAS SOSIAL, PEMBERDAYAAN PEREMPUAN, DAN PERLINDUNGAN ANAK
2	08	02	2.02	02	Advokasi Kebijakan dan Pendampingan Peningkatan Partisipasi Perempuan dan Politik, Hukum, Sosial dan Ekonomi	Jumlah Organisasi Masyarakat yang Mendapat Advokasi dan Pendampingan Kebijakan Peningkatan Partisipasi Perempuan di Bidang Politik, Hukum, Sosial dan Ekonomi Kewenangan Kabupaten/Kota				23 Organisasi	23 Organisasi	340,391,000	340,391,000	265,807,700	Kota Probolinggo, Mayangan, Wiroborang	Dana Transfer Umum-Dana Bagi Hasil	Meningkatkan Sumber Daya Manusia Yang Berkualitas Dan Berdaya Saing	3. Pemantapan kualitas sumber daya manusia yang berorientasi pada pasar tenaga kerja 3. Pemantapan kualitas sumber daya manusia yang berorientasi pada pasar tenaga kerja	Perempuan	23 Organisasi	340,391,000	DINAS SOSIAL, PEMBERDAYAAN PEREMPUAN, DAN PERLINDUNGAN ANAK
2	08	03			PROGRAM PERLINDUNGAN PEREMPUAN	Persentase efektifitas P2TP2A dalam penanganan permasalahan perempuan	%		%		100 %	43,150,000	192,165,000	192,165,000					100 %	55,000,000		
2	08	03	2.01		Pencegahan Kekerasan Terhadap Perempuan Lingkup Daerah Kabupaten/Kota	Persentase Pencegahan Kekerasan Terhadap Perempuan	persen		persen		100 persen	0	51,500,000	51,500,000					100 persen	0		
2	08	03	2.01	01	Koordinasi dan Sinkronisasi Pelaksanaan Kebijakan, Program dan Kegiatan Pencegahan Kekerasan Terhadap Perempuan Lingkup Daerah Kabupaten/Kota	Jumlah Dokumen Hasil Koordinasi dan Sinkronisasi Pelaksanaan Kebijakan, Program dan Kegiatan Pencegahan Kekerasan Terhadap Perempuan Kewenangan Kabupaten/Kota				2 Dokumen	2 Dokumen	0	51,500,000	51,500,000	Kota Probolinggo, Mayangan, Wiroborang	DAK NonFisik-Dana Pelayanan Perlindungan Perempuan dan Anak	Meningkatkan Sumber Daya Manusia Yang Berkualitas Dan Berdaya Saing	3. Pemantapan kualitas sumber daya manusia yang berorientasi pada pasar tenaga kerja	Perempuan Korban Kekerasan	2 Dokumen	0	DINAS SOSIAL, PEMBERDAYAAN PEREMPUAN, DAN PERLINDUNGAN ANAK



Penetapan Perubahan Rencana Kerja Pemerintah Daerah (RKPD) Kota Probolinggo Tahun 2023																						
Kode					Urusan/ Bidang Urusan/ Program/ Kegiatan/ Sub Kegiatan	Indikator Program/ Kegiatan/ Sub Kegiatan	Target Akhir Periode RPJMD	Realisasi Capaian RKPD Tahun 2021	Prakiraan Capaian Target RKPD Tahun 2022	Capaian Kinerja dan Kerangka Pendanaan							Kelompok Sasaran	Prakiraan Maju Rencana Tahun 2024		Perangkat Daerah Penanggung Jawab		
										Target 2023		Pagu Indikatif			Lokasi	Sumber Dana		Prioritas			Target	Pagu Indikatif
										Semula	Menjadi	RKPD 2023	APBD 2023	RKPD 2023 Perubahan				Nasional	Daerah			
2	08	03	2.02		Penyediaan Layanan Rujukan Lanjutan bagi Perempuan Korban Kekerasan yang Memerlukan Koordinasi Kewenangan Kabupaten/Kota	Persentase Perempuan Korban Kekerasan yang mendapatkan Layanan Rujukan Lanjutan	%		%	100 %	100 %	24,000,000	121,515,000	121,515,000					100 %	30,000,000		
2	08	03	2.02	01	Penyediaan Layanan Pengaduan Masyarakat bagi Perempuan Korban Kekerasan Kewenangan Kabupaten/Kota	Jumlah Perempuan Korban Kekerasan Tingkat Kabupaten/Kota yang Mendapatkan Layanan Pengaduan				24 Orang	24 Orang	24,000,000	24,000,000	24,000,000	Kota Probolinggo, Mayangan, Wiroborang	Dana Transfer Umum- Dana Bagi Hasil		3. Pemantapan kualitas sumber daya manusia yang berorientasi pada pasar tenaga kerja	Permasalah an Perempuan	24 Orang	30,000,000	DINAS SOSIAL, PEMBERDAYAAN PEREMPUAN, DAN PERLINDUNGAN ANAK
2	08	03	2.02	02	Koordinasi dan Sinkronisasi Pelaksanaan Penyediaan Layanan Rujukan Lanjutan bagi Perempuan Korban Kekerasan Kewenangan Kabupaten/Kota	Jumlah Layanan Tindak Lanjut Pengaduan yang Memerlukan Koordinasi dan Sinkronisasi bagi Perempuan Korban Kekerasan Kewenangan Kabupaten/Kota				100 Layanan	40 Layanan	0	97,515,000	97,515,000	Kota Probolinggo, Mayangan, Wiroborang	DAK NonFisik- Dana Pelayanan Perlindungan Perempuan dan Anak		3. Pemantapan kualitas sumber daya manusia yang berorientasi pada pasar tenaga kerja 3. Pemantapan kualitas sumber daya manusia yang berorientasi pada pasar tenaga kerja	Permasalah an Perempuan	40 Layanan	0	DINAS SOSIAL, PEMBERDAYAAN PEREMPUAN, DAN PERLINDUNGAN ANAK
2	08	03	2.03		Penguatan dan Pengembangan Lembaga Penyedia Layanan Perlindungan Perempuan Tingkat Daerah Kabupaten/Kota	Persentase penanganan kasus kekerasan terhadap perempuan serta jejaringnya dan persentase kasus perempuan yang mendapat pengawasan dan perlindungan	%		%	100 %	100 %	19,150,000	19,150,000	19,150,000					100 %	25,000,000		
2	08	03	2.03	02	Peningkatan Kapasitas Sumber Daya Lembaga Penyedia Layanan Penanganan bagi Perempuan Korban Kekerasan Kewenangan Kabupaten/Kota	Jumlah sumber Daya Manusia Lembaga Penyedia Layanan Penanganan bagi Perempuan Korban Kekerasan Kewenangan Kabupaten/Kota yang Mendapat Peningkatan Kapasitas				41 Orang	41 Orang	19,150,000	19,150,000	19,150,000	Kota Probolinggo, Mayangan, Wiroborang	Dana Transfer Umum- Dana Bagi Hasil	Meningkatkan Sumber Daya Manusia Yang Berkualitas Dan Berdaya Saing	3. Pemantapan kualitas sumber daya manusia yang berorientasi pada pasar tenaga kerja 3. Pemantapan kualitas sumber daya manusia yang berorientasi pada pasar tenaga kerja	Permasalah an Perempuan	41 Orang	25,000,000	DINAS SOSIAL, PEMBERDAYAAN PEREMPUAN, DAN PERLINDUNGAN ANAK



Penetapan Perubahan Rencana Kerja Pemerintah Daerah (RKPD) Kota Probolinggo Tahun 2023																						
Kode					Urusan/ Bidang Urusan/ Program/ Kegiatan/ Sub Kegiatan	Indikator Program/ Kegiatan/ Sub Kegiatan	Target Akhir Periode RPJMD	Realisasi Capaian RKPD Tahun 2021	Prakiraan Capaian Target RKPD Tahun 2022	Capaian Kinerja dan Kerangka Pendanaan								Kelompok Sasaran	Prakiraan Maju Rencana Tahun 2024		Perangkat Daerah Penanggung Jawab	
										Target 2023		Pagu Indikatif			Lokasi	Sumber Dana	Prioritas		Target	Pagu Indikatif		
										Semula	Menjadi	RKPD 2023	APBD 2023	RKPD 2023 Perubahan			Nasional					Daerah
2	08	05			PROGRAM PENGELOLAAN SISTEM DATA GENDER DAN ANAK	Persentase data gender dan anak yang terpilah	%		%	30 %	30 %	5,750,000	5,750,000	2,750,000					30 %	5,750,000		
2	08	05	2.01		Pengumpulan, Pengolahan Analisis dan Penyajian Data Gender dan Anak Dalam Kelembagaan Data di Tingkat Daerah Kabupaten/Kota	Persentase data gender dan anak yang terkumpul	%		%	30 %	30 %	5,750,000	5,750,000	2,750,000					30 %	5,750,000		
2	08	05	2.01	02	Penyajian dan Pemanfaatan Data Gender dan Anak dalam Kelembagaan Data di Kewenangan Kabupaten/Kota	Jumlah Dokumen Penyajian dan Pemanfaatan Data Gender dan Anak dalam Kelembagaan Data di Kewenangan Kabupaten/Kota				1 Dokumen	1 Dokumen	5,750,000	5,750,000	2,750,000	Kota Probolinggo, Mayangan, Wiroborang	Dana Transfer Umum- Dana Bagi Hasil	Meningkatkan Sumber Daya Manusia Yang Berkualitas Dan Berdaya Saing	3. Pemantapan kualitas sumber daya manusia yang berorientasi pada pasar tenaga kerja 3. Pemantapan kualitas sumber daya manusia yang berorientasi pada pasar tenaga kerja	Data Gender dan Anak	1 Dokumen	5,750,000	DINAS SOSIAL, PEMBERDAYAAN PEREMPUAN, DAN PERLINDUNGAN ANAK
2	08	06			PROGRAM PEMENUHAN HAK ANAK (PHA)	Persentase pencapaian indikator Kota Layak Anak	%		%	80 %	80 %	200,942,000	300,942,000	252,192,000					80 %	179,550,000		
2	08	06	2.01		Pelembagaan PHA pada Lembaga Pemerintah, Nonpemerintah, dan Dunia Usaha Kewenangan Kabupaten/Kota	Persentase kelurahan yang memiliki Kampung Ramah Anak	%		%	70 %	70 %	107,450,000	107,450,000	79,858,000					70 %	34,550,000		
2	08	06	2.01	01	Advokasi Kebijakan dan Pendampingan Pemenuhan Hak Anak pada Lembaga Pemerintah, Non Pemerintah, Media dan Dunia Usaha Kewenangan Kabupaten/Kota	Jumlah Organisasi Pemerintah, Non Pemerintah, Media dan Dunia Usaha yang Mendapat Advokasi Kebijakan dan Pendampingan Pemenuhan Hak Anak pada Organisasi Pemerintah, Non Pemerintah, Media dan Dunia Usaha				27 Organisasi	27 Organisasi	18,850,000	18,850,000	18,850,000	Kota Probolinggo, Mayangan, Wiroborang	Dana Transfer Umum- Dana Bagi Hasil	Meningkatkan Sumber Daya Manusia Yang Berkualitas Dan Berdaya Saing	3. Pemantapan kualitas sumber daya manusia yang berorientasi pada pasar tenaga kerja	Hak Anak	27 Organisasi	20,000,000	DINAS SOSIAL, PEMBERDAYAAN PEREMPUAN, DAN PERLINDUNGAN ANAK



Penetapan Perubahan Rencana Kerja Pemerintah Daerah (RKPD) Kota Probolinggo Tahun 2023																						
Kode					Urusan/ Bidang Urusan/ Program/ Kegiatan/ Sub Kegiatan	Indikator Program/ Kegiatan/ Sub Kegiatan	Target Akhir Periode RPJMD	Realisasi Capaian RKPD Tahun 2021	Prakiraan Capaian Target RKPD Tahun 2022	Capaian Kinerja dan Kerangka Pendanaan								Kelompok Sasaran	Prakiraan Maju Rencana Tahun 2024		Perangkat Daerah Penanggung Jawab	
										Target 2023		Pagu Indikatif			Lokasi	Sumber Dana	Prioritas		Target	Pagu Indikatif		
										Semula	Menjadi	RKPD 2023	APBD 2023	RKPD 2023 Perubahan			Nasional					Daerah
2	08	06	2.01	02	Koordinasi dan Sinkronisasi Pelembagaan Pemenuhan Hak Anak Kewenangan Kabupaten/Kota	Jumlah Dokumen Hasil Koordinasi dan Sinkronisasi Pelembagaan Pemenuhan Hak Anak Kewenangan Kabupaten/Kota				35 Dokumen	3 Dokumen	88,600,000	88,600,000	61,008,000	Kota Probolinggo, Mayangan, Wiroborang	Dana Transfer Umum-Dana Bagi Hasil	Meningkatkan Sumber Daya Manusia Yang Berkualitas Dan Berdaya Saing	3. Pemantapan kualitas sumber daya manusia yang berorientasi pada pasar tenaga kerja	Hak Anak	3 Dokumen	14,550,000	DINAS SOSIAL, PEMBERDAYAAN PEREMPUAN, DAN PERLINDUNGAN ANAK
2	08	06	2.02		Penguatan dan Pengembangan Lembaga Penyedia Layanan Peningkatan Kualitas Hidup Anak Kewenangan Kabupaten/Kota	Persentase kelurahan, kecamatan layak anak	%		%	80 %	80 %	93,492,000	193,492,000	172,334,000					80 %	145,000,000		
2	08	06	2.02	02	Koordinasi dan Sinkronisasi Pelaksanaan Pendampingan Peningkatan Kualitas Hidup Anak Tingkat Daerah Kabupaten/Kota	Jumlah Dokumen Hasil Koordinasi dan Sinkronisasi Pelaksanaan Peningkatan Kualitas Hidup Anak Kewenangan Kabupaten/Kota				29 Dokumen	3 Dokumen	39,500,000	27,500,000	27,500,000	Kota Probolinggo, Mayangan, Wiroborang	Dana Transfer Umum-Dana Bagi Hasil	Meningkatkan Sumber Daya Manusia Yang Berkualitas Dan Berdaya Saing	3. Pemantapan kualitas sumber daya manusia yang berorientasi pada pasar tenaga kerja	Hak Anak	3 Dokumen	55,000,000	DINAS SOSIAL, PEMBERDAYAAN PEREMPUAN, DAN PERLINDUNGAN ANAK
2	08	06	2.02	03	Pengembangan Komunikasi, Informasi dan Edukasi Pemenuhan Hak Anak bagi Lembaga Penyedia Layanan Peningkatan Kualitas Hidup Anak Tingkat Daerah Kabupaten/Kota	Jumlah Dokumen Komunikasi Informasi dan Edukasi (KIE) Pemenuhan Hak Anak bagi Lembaga Penyedia Layanan Peningkatan Kualitas Hidup Anak Kewenangan Kabupaten/Kota				3 Dokumen	3 Dokumen	4,250,000	116,250,000	93,270,000	Kota Probolinggo, Mayangan, Wiroborang	Dana Transfer Umum-Dana Bagi Hasil	Meningkatkan Sumber Daya Manusia Yang Berkualitas Dan Berdaya Saing	3. Pemantapan kualitas sumber daya manusia yang berorientasi pada pasar tenaga kerja	Hak Anak	3 Dokumen	30,000,000	DINAS SOSIAL, PEMBERDAYAAN PEREMPUAN, DAN PERLINDUNGAN ANAK
2	08	06	2.02	04	Penguatan Jejaring antar Lembaga Penyedia Layanan Peningkatan Kualitas Hidup Anak Tingkat Daerah Kabupaten/Kota	Jumlah Dokumen Hasil Penguatan Jejaring Antar Lembaga Penyedia Layanan Peningkatan Kualitas Hidup Anak Kewenangan Kabupaten/Kota				34 Dokumen	6 Dokumen	49,742,000	49,742,000	51,564,000	Kota Probolinggo, Mayangan, Wiroborang	Dana Transfer Umum-Dana Bagi Hasil	Meningkatkan Sumber Daya Manusia Yang Berkualitas Dan Berdaya Saing	3. Pemantapan kualitas sumber daya manusia yang berorientasi pada pasar tenaga kerja	Hak Anak	6 Dokumen	60,000,000	DINAS SOSIAL, PEMBERDAYAAN PEREMPUAN, DAN PERLINDUNGAN ANAK
2	08	07			PROGRAM PERLINDUNGAN KHUSUS ANAK	Persentase efektifitas P2TP2A dalam penanganan permasalahan anak	%		%		100 %	20,445,000	310,230,000	310,230,000					100 %	10,000,000		



Penetapan Perubahan Rencana Kerja Pemerintah Daerah (RKPD) Kota Probolinggo Tahun 2023																						
Kode					Urusan/ Bidang Urusan/ Program/ Kegiatan/ Sub Kegiatan	Indikator Program/ Kegiatan/ Sub Kegiatan	Target Akhir Periode RPJMD	Realisasi Capaian RKPD Tahun 2021	Prakiraan Capaian Target RKPD Tahun 2022	Capaian Kinerja dan Kerangka Pendanaan								Kelompok Sasaran	Prakiraan Maju Rencana Tahun 2024		Perangkat Daerah Penanggung Jawab	
										Target 2023		Pagu Indikatif			Lokasi	Sumber Dana	Prioritas		Target	Pagu Indikatif		
										Semula	Menjadi	RKPD 2023	APBD 2023	RKPD 2023 Perubahan			Nasional					Daerah
2	08	07	2.01		Pencegahan Kekerasan Terhadap Anak yang Melibatkan para Pihak Lingkup Daerah Kabupaten/Kota	Persentase Penanganan Kasus Kekerasan terhadap Perempuan dan Anak serta jejaringnya dan Persentase Kasus Perempuan dan Anak yang mendapat Pengawasan dan Perlindungan	%		%		25 %	0	58,200,000	58,200,000					25 %	0		
2	08	07	2.01	02	Koordinasi dan Sinkronisasi Pencegahan Kekerasan Terhadap Anak Kewenangan Kabupaten/Kota	Jumlah Dokumen Hasil Koordinasi dan Sinkronisasi Pencegahan Kekerasan Terhadap Anak Kewenangan Kabupaten/Kota				4 Dokumen	4 Dokumen	0	58,200,000	58,200,000	Kota Probolinggo, Mayangan, Wiroborang	DAK NonFisik-Dana Pelayanan Perlindungan Perempuan dan Anak		3. Pemantapan kualitas sumber daya manusia yang berorientasi pada pasar tenaga kerja	0	4 Dokumen	0	DINAS SOSIAL, PEMBERDAYAAN PEREMPUAN, DAN PERLINDUNGAN ANAK
2	08	07	2.02		Penyediaan Layanan bagi Anak yang Memerlukan Perlindungan Khusus yang Memerlukan Koordinasi Tingkat Daerah Kabupaten/Kota	Persentase Anak Korban Kekerasan dan pekerja anak yang memerlukan perlindungan khusus	%		%	100 %	100 %	20,445,000	177,434,000	177,434,000					100 %	10,000,000		
2	08	07	2.02	02	Koordinasi dan Sinkronisasi Pelaksanaan Pendampingan Anak yang Memerlukan Perlindungan Khusus Kewenangan Kabupaten/Kota	Jumlah Layanan Tindak Lanjut Pengaduan yang Memerlukan Koordinasi dan Sinkronisasi bagi Anak yang Memerlukan Perlindungan Khusus Kewenangan Kabupaten/Kota				100 Layanan	40 Layanan	0	156,989,000	156,989,000	Kota Probolinggo, Mayangan, Wiroborang	DAK NonFisik-Dana Pelayanan Perlindungan Perempuan dan Anak		3. Pemantapan kualitas sumber daya manusia yang berorientasi pada pasar tenaga kerja	Permasalahan an Anak	40 Layanan	0	DINAS SOSIAL, PEMBERDAYAAN PEREMPUAN, DAN PERLINDUNGAN ANAK
2	08	07	2.02	03	Pengembangan Komunikasi, Informasi dan Edukasi Anak yang Memerlukan Perlindungan Khusus Kewenangan Kabupaten/Kota	Jumlah Dokumen Komunikasi, Informasi dan Edukasi (KIE) Anak yang Memerlukan Perlindungan Khusus Kewenangan Kabupaten/Kota				5 Dokumen	5 Dokumen	20,445,000	20,445,000	20,445,000	Kota Probolinggo, Mayangan, Wiroborang	Dana Transfer Umum-Dana Bagi Hasil		3. Pemantapan kualitas sumber daya manusia yang berorientasi pada pasar tenaga kerja	Permasalah an Anak	5 Dokumen	10,000,000	DINAS SOSIAL, PEMBERDAYAAN PEREMPUAN, DAN PERLINDUNGAN ANAK
2	08	07	2.03		Penguatan dan Pengembangan Lembaga Penyedia Layanan bagi Anak yang Memerlukan Perlindungan Khusus Tingkat Daerah Kabupaten/Kota	Jumlah Layanan Tindak Lanjut Pengaduan yang Memerlukan Koordinasi dan Sinkronisasi bagi Anak yang Memerlukan Perlindungan Khusus Kewenangan Kabupaten/Kota	Layanan		Layanan		100 Layanan	0	74,596,000	74,596,000					100 Layanan	0		



Penetapan Perubahan Rencana Kerja Pemerintah Daerah (RKPD) Kota Probolinggo Tahun 2023																						
Kode					Urusan/ Bidang Urusan/ Program/ Kegiatan/ Sub Kegiatan	Indikator Program/ Kegiatan/ Sub Kegiatan	Target Akhir Periode RPJMD	Realisasi Capaian RKPD Tahun 2021	Prakiraan Capaian Target RKPD Tahun 2022	Capaian Kinerja dan Kerangka Pendanaan							Kelompok Sasaran	Prakiraan Maju Rencana Tahun 2024		Perangkat Daerah Penanggung Jawab		
										Target 2023		Pagu Indikatif			Lokasi	Sumber Dana		Prioritas			Target	Pagu Indikatif
										Semula	Menjadi	RKPD 2023	APBD 2023	RKPD 2023 Perubahan				Nasional	Daerah			
2	08	07	2.03	02	Koordinasi dan Sinkronisasi Peningkatan Kapasitas Sumber Daya Lembaga Penyedia Layanan Anak yang Memerlukan Perlindungan Khusus Tingkat Daerah Kabupaten/Kota	Jumlah Dokumen Hasil Koordinasi dan Sinkronisasi Peningkatan Kapasitas Sumber Daya Lembaga Penyedia Layanan Anak yang Memerlukan Perlindungan Khusus Kewenangan Kabupaten/Kota				3 Dokumen	3 Dokumen	0	74,596,000	74,596,000	Kota Probolinggo, Mayangan, Wiroborang	DAK NonFisik-Dana Pelayanan Perlindungan Perempuan dan Anak	3. Pemantapan kualitas sumber daya manusia yang berorientasi pada pasar tenaga kerja	0	3 Dokumen	0	DINAS SOSIAL, PEMBERDAYAAN PEREMPUAN, DAN PERLINDUNGAN ANAK	
2	13				URUSAN PEMERINTAHAN BIDANG PEMBERDAYAAN MASYARAKAT DAN DESA							3,100,000	3,100,000	1,400,000					18,271,607			
2	13	05			PROGRAM PEMBERDAYAAN LEMBAGA KEMASYARAKATAN, LEMBAGA ADAT DAN MASYARAKAT HUKUM ADAT	Persentase Peningkatan Potensi dan Sumber Kesejahteraan Sosial (PSKS) yang Berpartisipasi Dalam Upaya Pemberdayaan Masyarakat	%		%	90 %	90 %	3,100,000	3,100,000	1,400,000					90 %	18,271,607		
2	13	05	2.01		Pemberdayaan Lembaga Kemasyarakatan yang Bergerak di Bidang Pemberdayaan Desa dan Lembaga Adat Tingkat Daerah Kabupaten/Kota serta Pemberdayaan Masyarakat Hukum Adat yang Masyarakat Pelakunya Hukum Adat yang Sama dalam Daerah Kabupaten/Kota	Persentase Anggota Lembaga Kemasyarakatan Kelurahan yang berpartisipasi dalam mendapatkan Upaya - upaya Pemberdayaan Masyarakat	%		%	90 %	90 %	3,100,000	3,100,000	1,400,000					90 %	18,271,607		
2	13	05	2.01	07	Fasilitasi Bulan Bhakti Gotong Royong Masyarakat	Jumlah Laporan Hasil Fasilitasi Bulan Bhakti Gotong Royong Masyarakat				1 Laporan	1 Laporan	3,100,000	3,100,000	1,400,000	Kota Probolinggo, Semua Kecamatan, Semua Kelurahan	Dana Transfer Umum-Dana Bagi Hasil	Meningkatkan Sumber Daya Manusia Yang Berkualitas Dan Berdaya Saing	3. Pemantapan kualitas sumber daya manusia yang berorientasi pada pasar tenaga kerja	Potensi dan Sumber Kesejahteraan Sosial	1 Laporan	18,271,607	DINAS SOSIAL, PEMBERDAYAAN PEREMPUAN, DAN PERLINDUNGAN ANAK
2					URUSAN PEMERINTAHAN WAJIB YANG TIDAK BERKAITAN DENGAN PELAYANAN DASAR																	
2	09				URUSAN PEMERINTAHAN BIDANG PANGAN							13,201,417,648	13,226,917,648	12,913,448,226					14,466,000,000			
2	09	01			PROGRAM PENUNJANG URUSAN PEMERINTAHAN DAERAH KABUPATEN/KOTA	Persentase Capaian Kinerja Program Minimal 80%	%		%	95 %	95 %	13,036,385,648	13,061,885,648	12,777,810,226					95 %	13,985,000,000		



Penetapan Perubahan Rencana Kerja Pemerintah Daerah (RKPD) Kota Probolinggo Tahun 2023																						
Kode					Urusan/ Bidang Urusan/ Program/ Kegiatan/ Sub Kegiatan	Indikator Program/ Kegiatan/ Sub Kegiatan	Target Akhir Periode RPJMD	Realisasi Capaian RKPD Tahun 2021	Prakiraan Capaian Target RKPD Tahun 2022	Capaian Kinerja dan Kerangka Pendanaan							Kelompok Sasaran	Prakiraan Maju Rencana Tahun 2024		Perangkat Daerah Penanggung Jawab		
										Target 2023		Pagu Indikatif			Lokasi	Sumber Dana		Prioritas			Target	Pagu Indikatif
										Semula	Menjadi	RKPD 2023	APBD 2023	RKPD 2023 Perubahan				Nasional	Daerah			
2	09	01	2.01		Perencanaan, Penganggaran, dan Evaluasi Kinerja Perangkat Daerah	Persentase Capaian Kinerja Kegiatan Perangkat Daerah Minimal 80%	%		%	95 %	95 %	120,655,350	120,655,350	109,963,250					95 %	210,000,000		
2	09	01	2.01	01	Penyusunan Dokumen Perencanaan Perangkat Daerah	Jumlah Dokumen Perencanaan Perangkat Daerah				7 Dokumen	7 Dokumen	29,866,150	29,866,150	22,474,050	Kota Probolinggo, Semua Kecamatan, Semua Kelurahan	Dana Transfer Umum- Dana Bagi Hasil	Memperkuat Ketahanan Ekonomi Untuk Pertumbuhan Yang Berkualitas dan Berkeadilan	1. Peningkatan kemandirian masyarakat sebagai upaya percepatan sektor ekonomi produktif	ASN DPKPP	7 Dokumen	90,000,000	DINAS KETAHANAN PANGAN, PERTANIAN DAN PERIKANAN
2	09	01	2.01	06	Koordinasi dan Penyusunan Laporan Capaian Kinerja dan Ikhtisar Realisasi Kinerja SKPD	Jumlah Laporan Capaian Kinerja dan Ikhtisar Realisasi Kinerja SKPD dan Laporan Hasil Koordinasi Penyusunan Laporan Capaian Kinerja dan Ikhtisar Realisasi Kinerja SKPD				4 Laporan	4 Laporan	90,789,200	90,789,200	87,489,200	Kota Probolinggo, Semua Kecamatan, Semua Kelurahan	Dana Transfer Umum- Dana Bagi Hasil	Memperkuat Ketahanan Ekonomi Untuk Pertumbuhan Yang Berkualitas dan Berkeadilan	1. Peningkatan kemandirian masyarakat sebagai upaya percepatan sektor ekonomi produktif	ASN DPKPP	4 Laporan	120,000,000	DINAS KETAHANAN PANGAN, PERTANIAN DAN PERIKANAN
2	09	01	2.02		Administrasi Keuangan Perangkat Daerah	Persentase Administrasi Keuangan Perangkat Daerah Sesuai Ketentuan	%		%	95 %	95 %	11,230,375,061	11,251,875,061	11,074,477,739					95 %	12,086,000,000		
2	09	01	2.02	01	Penyediaan Gaji dan Tunjangan ASN	Jumlah Orang yang Menerima Gaji dan Tunjangan ASN				88 Orang/bulan	88 Orang/bulan	10,921,408,561	10,931,908,561	10,760,451,339	Kota Probolinggo, Semua Kecamatan, Semua Kelurahan	Dana Transfer Umum- Dana Alokasi Umum	Memperkuat Ketahanan Ekonomi Untuk Pertumbuhan Yang Berkualitas dan Berkeadilan	1. Peningkatan kemandirian masyarakat sebagai upaya percepatan sektor ekonomi produktif	ASN DPKPP	88 Orang/bulan	11,700,000,000	DINAS KETAHANAN PANGAN, PERTANIAN DAN PERIKANAN
2	09	01	2.02	03	Pelaksanaan Penatausahaan dan Pengujian/Verifikasi Keuangan SKPD	Jumlah Dokumen Penatausahaan dan Pengujian/Verifikasi Keuangan SKPD				600 Dokumen	600 Dokumen	301,466,500	301,466,500	299,866,500	Kota Probolinggo, Semua Kecamatan, Semua Kelurahan	Dana Transfer Umum- Dana Bagi Hasil	Memperkuat Ketahanan Ekonomi Untuk Pertumbuhan Yang Berkualitas dan Berkeadilan	1. Peningkatan kemandirian masyarakat sebagai upaya percepatan sektor ekonomi produktif	ASN DPKPP	600 Dokumen	320,000,000	DINAS KETAHANAN PANGAN, PERTANIAN DAN PERIKANAN
2	09	01	2.02	07	Koordinasi dan Penyusunan Laporan Keuangan Bulanan/ Triwulanan/ Semesteran SKPD	Jumlah Laporan Keuangan Bulanan/ Triwulanan/ Semesteran SKPD dan Laporan Koordinasi Penyusunan Laporan Keuangan Bulanan/Triwulanan/Semesteran SKPD				18 Laporan	18 Laporan	7,500,000	18,500,000	14,159,900	Kota Probolinggo, Semua Kecamatan, Semua Kelurahan	Dana Transfer Umum- Dana Bagi Hasil	Memperkuat Ketahanan Ekonomi Untuk Pertumbuhan Yang Berkualitas dan Berkeadilan	1. Peningkatan kemandirian masyarakat sebagai upaya percepatan sektor ekonomi produktif	ASN DPKPP	18 Laporan	66,000,000	DINAS KETAHANAN PANGAN, PERTANIAN DAN PERIKANAN
2	09	01	2.06		Administrasi Umum Perangkat Daerah	Persentase Administrasi Umum Perangkat Daerah Sesuai Ketentuan	%		%	95 %	95 %	517,424,540	480,464,940	423,181,440					95 %	480,000,000		



Penetapan Perubahan Rencana Kerja Pemerintah Daerah (RKPD) Kota Probolinggo Tahun 2023																						
Kode					Urusan/ Bidang Urusan/ Program/ Kegiatan/ Sub Kegiatan	Indikator Program/ Kegiatan/ Sub Kegiatan	Target Akhir Periode RPJMD	Realisasi Capaian RKPD Tahun 2021	Prakiraan Capaian Target RKPD Tahun 2022	Capaian Kinerja dan Kerangka Pendanaan								Kelompok Sasaran	Prakiraan Maju Rencana Tahun 2024		Perangkat Daerah Penanggung Jawab	
										Target 2023		Pagu Indikatif			Lokasi	Sumber Dana	Prioritas		Target	Pagu Indikatif		
										Semula	Menjadi	RKPD 2023	APBD 2023	RKPD 2023 Perubahan			Nasional					Daerah
2	09	01	2.06	02	Penyediaan Peralatan dan Perlengkapan Kantor	Jumlah Paket Peralatan dan Perlengkapan Kantor yang Disediakan				7 Paket	7 Paket	181,331,100	140,813,500	132,014,500	Kota Probolinggo, Semua Kecamatan, Semua Kelurahan	Dana Transfer Umum-Dana Bagi Hasil	Memperkuat Ketahanan Ekonomi Untuk Pertumbuhan Yang Berkualitas dan Berkeadilan	1. Peningkatan kemandirian masyarakat sebagai upaya percepatan sektor ekonomi produktif	ASN DPKPP	7 Paket	110,000,000	DINAS KETAHANAN PANGAN, PERTANIAN DAN PERIKANAN
2	09	01	2.06	04	Penyediaan Bahan Logistik Kantor	Jumlah Paket Bahan Logistik Kantor yang Disediakan				2 Paket	2 Paket	6,000,000	17,300,000	27,500,000	Kota Probolinggo, Semua Kecamatan, Semua Kelurahan	Dana Transfer Umum-Dana Bagi Hasil	Memperkuat Ketahanan Ekonomi Untuk Pertumbuhan Yang Berkualitas dan Berkeadilan	1. Peningkatan kemandirian masyarakat sebagai upaya percepatan sektor ekonomi produktif	ASN DPKPP	2 Paket	40,000,000	DINAS KETAHANAN PANGAN, PERTANIAN DAN PERIKANAN
2	09	01	2.06	09	Penyelenggaraan Rapat Koordinasi dan Konsultasi SKPD	Jumlah Laporan Penyelenggaraan Rapat Koordinasi dan Konsultasi SKPD				12 Laporan	12 Laporan	330,093,440	322,351,440	263,666,940	Kota Probolinggo, Semua Kecamatan, Semua Kelurahan	Dana Transfer Umum-Dana Bagi Hasil	Memperkuat Ketahanan Ekonomi Untuk Pertumbuhan Yang Berkualitas dan Berkeadilan	1. Peningkatan kemandirian masyarakat sebagai upaya percepatan sektor ekonomi produktif	ASN DPKPP	12 Laporan	330,000,000	DINAS KETAHANAN PANGAN, PERTANIAN DAN PERIKANAN
2	09	01	2.07		Pengadaan Barang Milik Daerah Penunjang Urusan Pemerintah Daerah	Persentase BMD yang terpenuhi	%		%	70 %	70 %	40,000,000	40,000,000	34,600,000					70 %	105,000,000		
2	09	01	2.07	06	Pengadaan Peralatan dan Mesin Lainnya	Jumlah Unit Peralatan dan Mesin Lainnya yang Disediakan				4 Unit	4 Unit	40,000,000	40,000,000	34,600,000	Kota Probolinggo, Semua Kecamatan, Semua Kelurahan	Dana Transfer Umum-Dana Bagi Hasil	Memperkuat Ketahanan Ekonomi Untuk Pertumbuhan Yang Berkualitas dan Berkeadilan	1. Peningkatan kemandirian masyarakat sebagai upaya percepatan sektor ekonomi produktif	ASN DPKPP	4 Unit	105,000,000	DINAS KETAHANAN PANGAN, PERTANIAN DAN PERIKANAN
2	09	01	2.08		Penyediaan Jasa Penunjang Urusan Pemerintahan Daerah	Persentase Kebutuhan Ketatalaksanaan yang Terpenuhi	%		%	95 %	95 %	753,670,000	773,629,600	768,472,180					95 %	730,000,000		
2	09	01	2.08	02	Penyediaan Jasa Komunikasi, Sumber Daya Air dan Listrik	Jumlah Laporan Penyediaan Jasa Komunikasi, Sumber Daya Air dan Listrik yang Disediakan				12 Laporan	12 Laporan	353,000,000	347,959,600	335,959,600	Kota Probolinggo, Semua Kecamatan, Semua Kelurahan	Dana Transfer Umum-Dana Bagi Hasil	Memperkuat Ketahanan Ekonomi Untuk Pertumbuhan Yang Berkualitas dan Berkeadilan	1. Peningkatan kemandirian masyarakat sebagai upaya percepatan sektor ekonomi produktif	ASN DPKPP	12 Laporan	330,000,000	DINAS KETAHANAN PANGAN, PERTANIAN DAN PERIKANAN
2	09	01	2.08	04	Penyediaan Jasa Pelayanan Umum Kantor	Jumlah Laporan Penyediaan Jasa Pelayanan Umum Kantor yang Disediakan				12 Laporan	12 Laporan	400,670,000	425,670,000	432,512,580	Kota Probolinggo, Semua Kecamatan, Semua Kelurahan	Dana Transfer Umum-Dana Bagi Hasil	Memperkuat Ketahanan Ekonomi Untuk Pertumbuhan Yang Berkualitas dan Berkeadilan	1. Peningkatan kemandirian masyarakat sebagai upaya percepatan sektor ekonomi produktif	ASN DPKPP	12 Laporan	400,000,000	DINAS KETAHANAN PANGAN, PERTANIAN DAN PERIKANAN



Penetapan Perubahan Rencana Kerja Pemerintah Daerah (RKPD) Kota Probolinggo Tahun 2023																						
Kode					Urusan/ Bidang Urusan/ Program/ Kegiatan/ Sub Kegiatan	Indikator Program/ Kegiatan/ Sub Kegiatan	Target Akhir Periode RPJMD	Realisasi Capaian RKPD Tahun 2021	Prakiraan Capaian Target RKPD Tahun 2022	Capaian Kinerja dan Kerangka Pendanaan							Kelompok Sasaran	Prakiraan Maju Rencana Tahun 2024		Perangkat Daerah Penanggung Jawab		
										Target 2023		Pagu Indikatif			Lokasi	Sumber Dana		Prioritas			Target	Pagu Indikatif
										Semula	Menjadi	RKPD 2023	APBD 2023	RKPD 2023 Perubahan				Nasional	Daerah			
2	09	01	2.09		Pemeliharaan Barang Milik Daerah Penunjang Urusan Pemerintahan Daerah	Persentase BMD dalam kondisi baik	%		%	95 %	95 %	374,260,697	395,260,697	367,115,617					95 %	374,000,000		
2	09	01	2.09	01	Penyediaan Jasa Pemeliharaan, Biaya Pemeliharaan, dan Pajak Kendaraan Perorangan Dinas atau Kendaraan Dinas Jabatan	Jumlah Kendaraan Perorangan Dinas atau Kendaraan Dinas Jabatan yang Dipelihara dan dibayarkan Pajaknya				2 Unit	2 Unit	80,000,000	80,000,000	88,000,000	Kota Probolinggo, Semua Kecamatan, Semua Kelurahan	Dana Transfer Umum- Dana Bagi Hasil	Memperkuat Ketahanan Ekonomi Untuk Pertumbuhan Yang Berkualitas dan Berkeadilan	1. Peningkatan kemandirian masyarakat sebagai upaya percepatan sektor ekonomi produktif	ASN DPKPP	2 Unit	70,000,000	DINAS KETAHANAN PANGAN, PERTANIAN DAN PERIKANAN
2	09	01	2.09	02	Penyediaan Jasa Pemeliharaan, Biaya Pemeliharaan, Pajak dan Perizinan Kendaraan Dinas Operasional atau Lapangan	Jumlah Kendaraan Dinas Operasional atau Lapangan yang Dipelihara dan dibayarkan Pajak dan Perizinannya				56 Unit	56 Unit	181,743,750	181,743,750	142,343,750	Kota Probolinggo, Semua Kecamatan, Semua Kelurahan	Dana Transfer Umum- Dana Bagi Hasil	Memperkuat Ketahanan Ekonomi Untuk Pertumbuhan Yang Berkualitas dan Berkeadilan	1. Peningkatan kemandirian masyarakat sebagai upaya percepatan sektor ekonomi produktif	ASN DPKPP	56 Unit	105,000,000	DINAS KETAHANAN PANGAN, PERTANIAN DAN PERIKANAN
2	09	01	2.09	06	Pemeliharaan Peralatan dan Mesin Lainnya	Jumlah Peralatan dan Mesin Lainnya yang Dipelihara				55 Unit	55 Unit	37,516,947	58,516,947	62,018,867	Kota Probolinggo, Semua Kecamatan, Semua Kelurahan	Dana Transfer Umum- Dana Bagi Hasil	Memperkuat Ketahanan Ekonomi Untuk Pertumbuhan Yang Berkualitas dan Berkeadilan	1. Peningkatan kemandirian masyarakat sebagai upaya percepatan sektor ekonomi produktif	ASN DPKPP	55 Unit	94,000,000	DINAS KETAHANAN PANGAN, PERTANIAN DAN PERIKANAN
2	09	01	2.09	09	Pemeliharaan/Reha- bilitasi Gedung Kantor dan Bangunan Lainnya	Jumlah Gedung Kantor dan Bangunan Lainnya yang Dipelihara/Direhabilitasi				4 Unit	4 Unit	75,000,000	75,000,000	74,753,000	Kota Probolinggo, Semua Kecamatan, Semua Kelurahan	Dana Transfer Umum- Dana Bagi Hasil	Memperkuat Ketahanan Ekonomi Untuk Pertumbuhan Yang Berkualitas dan Berkeadilan	1. Peningkatan kemandirian masyarakat sebagai upaya percepatan sektor ekonomi produktif	ASN DPKPP	4 Unit	105,000,000	DINAS KETAHANAN PANGAN, PERTANIAN DAN PERIKANAN
2	09	03			PROGRAM PENINGKATAN DIVERSIFIKASI DAN KETAHANAN PANGAN MASYARAKAT	Rasio Ketersediaan Pangan	Skor		Skor	0.65 Skor	0.65 Skor	148,257,000	148,257,000	122,763,000					0.65 Skor	193,000,000		
2	09	03	2.01		Penyediaan dan Penyaluran Pangan Pokok atau Pangan Lainnya sesuai dengan Kebutuhan Daerah Kabupaten/Kota dalam rangka Stabilisasi Pasokan dan Harga Pangan	Tingkat Ketersediaan Pangan Utama Masyarakat	kg/kap/thn		kg/kap/thn	168 kg/kap/thn	168 kg/kap/thn	81,207,000	81,207,000	81,207,000					168 kg/kap/thn	145,000,000		



Penetapan Perubahan Rencana Kerja Pemerintah Daerah (RKPD) Kota Probolinggo Tahun 2023																						
Kode					Urusan/ Bidang Urusan/ Program/ Kegiatan/ Sub Kegiatan	Indikator Program/ Kegiatan/ Sub Kegiatan	Target Akhir Periode RPJMD	Realisasi Capaian RKPD Tahun 2021	Prakiraan Capaian Target RKPD Tahun 2022	Capaian Kinerja dan Kerangka Pendanaan								Kelompok Sasaran	Prakiraan Maju Rencana Tahun 2024		Perangkat Daerah Penanggung Jawab	
										Target 2023		Pagu Indikatif			Lokasi	Sumber Dana	Prioritas		Target	Pagu Indikatif		
										Semula	Menjadi	RKPD 2023	APBD 2023	RKPD 2023 Perubahan			Nasional					Daerah
2	09	03	2.01	01	Penyediaan Informasi Harga Pangan dan Neraca Bahan Makanan	Informasi Harga Pangan dan Neraca Bahan Makanan				3 Laporan	3 Laporan	25,535,000	25,535,000	25,535,000	Kota Probolinggo, Semua Kecamatan, Semua Kelurahan	Dana Transfer Umum- Dana Bagi Hasil Dana Insentif Daerah	Memperkuat Ketahanan Ekonomi Untuk Pertumbuhan Yang Berkualitas dan Berkeadilan	1. Peningkatan kemandirian masyarakat sebagai upaya percepatan sektor ekonomi produktif	Masyarakat Kota Probolinggo	3 Laporan	50,000,000	DINAS KETAHANAN PANGAN, PERTANIAN DAN PERIKANAN
2	09	03	2.01	04	Pemantauan Stok, Pasokan dan Harga Pangan	Pemantauan Stok, Pasokan dan Harga Pangan				1 Dokumen	1 Dokumen	10,060,000	10,060,000	10,060,000	Kota Probolinggo, Semua Kecamatan, Semua Kelurahan	Dana Transfer Umum- Dana Bagi Hasil	Memperkuat Ketahanan Ekonomi Untuk Pertumbuhan Yang Berkualitas dan Berkeadilan	1. Peningkatan kemandirian masyarakat sebagai upaya percepatan sektor ekonomi produktif	Masyarakat Kota Probolinggo	1 Dokumen	30,000,000	DINAS KETAHANAN PANGAN, PERTANIAN DAN PERIKANAN
2	09	03	2.01	05	Pengembangan Kelembagaan dan Jaringan Distribusi Pangan	Jumlah Kelembagaan dan Jaringan Distribusi Pangan yang Dikembangkan				2 Unit	2 Unit	45,612,000	45,612,000	45,612,000	Kota Probolinggo, Semua Kecamatan, Semua Kelurahan	Dana Transfer Umum- Dana Bagi Hasil	Memperkuat Ketahanan Ekonomi Untuk Pertumbuhan Yang Berkualitas dan Berkeadilan	1. Peningkatan kemandirian masyarakat sebagai upaya percepatan sektor ekonomi produktif	Masyarakat Kota Probolinggo	2 Unit	65,000,000	DINAS KETAHANAN PANGAN, PERTANIAN DAN PERIKANAN
2	09	03	2.04		<b>Pelaksanaan Pencapaian Target Konsumsi Pangan Perkapita/Tahun sesuai dengan Angka Kecukupan Gizi</b>	Tingkat Konsumsi Energi terhadap standart konsumsi energi	%		%	98 %	98 %	<b>67,050,000</b>	<b>67,050,000</b>	<b>41,556,000</b>						98 %	<b>48,000,000</b>	
2	09	03	2.04	01	Penyusunan dan Penetapan Target Konsumsi Pangan Per Kapita Per Tahun	Target Konsumsi Pangan Per Kapita Per Tahun				1 Dokumen	1 Dokumen	67,050,000	67,050,000	41,556,000	Kota Probolinggo, Semua Kecamatan, Semua Kelurahan	Dana Transfer Umum- Dana Bagi Hasil	Memperkuat Ketahanan Ekonomi Untuk Pertumbuhan Yang Berkualitas dan Berkeadilan	1. Peningkatan kemandirian masyarakat sebagai upaya percepatan sektor ekonomi produktif	Masyarakat Kota Probolinggo	1 Dokumen	48,000,000	DINAS KETAHANAN PANGAN, PERTANIAN DAN PERIKANAN
2	09	04			<b>PROGRAM PENANGANAN KERAWANAN PANGAN</b>	Persentase penanganan daerah rawan pangan	%		%	100 %	100 %	<b>10,775,000</b>	<b>10,775,000</b>	<b>6,875,000</b>						100 %	<b>38,000,000</b>	
2	09	04	2.01		<b>Penyusunan Peta Kerentanan dan Ketahanan Pangan Kecamatan</b>	Peningkatan penanganan daerah rawan pangan	Lokasi		Lokasi	4 Lokasi	4 Lokasi	<b>10,775,000</b>	<b>10,775,000</b>	<b>6,875,000</b>						4 Lokasi	<b>38,000,000</b>	
2	09	04	2.01	01	Penyusunan, Pemutakhiran dan Analisis Peta Ketahanan dan Kerentanan Pangan	Peta dan Analisis Ketahanan dan Kerentanan Pangan yang Dimutahirkan				1 Dokumen	1 Dokumen	10,775,000	10,775,000	6,875,000	Kota Probolinggo, Semua Kecamatan, Semua Kelurahan	Dana Transfer Umum- Dana Bagi Hasil	Memperkuat Ketahanan Ekonomi Untuk Pertumbuhan Yang Berkualitas dan Berkeadilan	1. Peningkatan kemandirian masyarakat sebagai upaya percepatan sektor ekonomi produktif	Masyarakat Kota Probolinggo	1 Dokumen	38,000,000	DINAS KETAHANAN PANGAN, PERTANIAN DAN PERIKANAN



Penetapan Perubahan Rencana Kerja Pemerintah Daerah (RKPD) Kota Probolinggo Tahun 2023																							
Kode					Urusan/ Bidang Urusan/ Program/ Kegiatan/ Sub Kegiatan	Indikator Program/ Kegiatan/ Sub Kegiatan	Target Akhir Periode RPJMD	Realisasi Capaian RKPD Tahun 2021	Prakiraan Capaian Target RKPD Tahun 2022	Capaian Kinerja dan Kerangka Pendanaan							Kelompok Sasaran	Prakiraan Maju Rencana Tahun 2024		Perangkat Daerah Penanggung Jawab			
										Target 2023		Pagu Indikatif			Lokasi	Sumber Dana		Prioritas			Target	Pagu Indikatif	
										Semula	Menjadi	RKPD 2023	APBD 2023	RKPD 2023 Perubahan				Nasional	Daerah				
2	09	05			PROGRAM PENGAWASAN KEAMANAN PANGAN	Persentase Pangan Segar yang memenuhi syarat	%		%	80 %	80 %	6,000,000	6,000,000	6,000,000							80 %	250,000,000	
2	09	05	2.01		Pelaksanaan Pengawasan Keamanan Pangan Segar Daerah Kabupaten/Kota	Persentase kelompok yang mendapat pengawasan keamanan pangan segar	%		%	6 %	6 %	6,000,000	6,000,000	6,000,000							6 %	250,000,000	
2	09	05	2.01	05	Penyediaan Sarana dan Prasarana Pengujian Mutu dan Keamanan Pangan Segar Asal Tumbuhan Daerah Kabupaten/Kota	Jumlah Sarana dan Prasarana Pengujian Mutu dan Keamanan Pangan Segar Asal Tumbuhan Daerah Kabupaten/Kota				1 Dokumen	1 Dokumen	6,000,000	6,000,000	6,000,000	Kota Probolinggo, Semua Kecamatan, Semua Kelurahan	Dana Transfer Umum- Dana Bagi Hasil	Memperkuat Ketahanan Ekonomi Untuk Pertumbuhan Yang Berkualitas dan Berkeadilan	1. Peningkatan kemandirian masyarakat sebagai upaya percepatan sektor ekonomi produktif	Masyarakat Kota Probolinggo	1 Dokumen	250,000,000	DINAS KETAHANAN PANGAN, PERTANIAN DAN PERIKANAN	
3					URUSAN PEMERINTAHAN PILIHAN																		
3	25				URUSAN PEMERINTAHAN BIDANG KELAUTAN DAN PERIKANAN							2,386,328,850	2,605,188,850	2,701,590,680						2,820,000,000			
3	25	03			PROGRAM PENGELOLAAN PERIKANAN TANGKAP	Persentase Peningkatan Produksi Perikanan Tangkap	%		%	1 %	1 %	961,863,550	881,223,550	848,007,950						1 %	1,010,000,000		
3	25	03	2.02		Pemberdayaan Nelayan Kecil dalam Daerah Kabupaten/Kota	Persentase Peningkatan pendapatan nelayan	%		%	5 %	5 %	569,611,000	488,971,000	473,330,400						5 %	610,000,000		
3	25	03	2.02	01	Pengembangan Kapasitas Nelayan Kecil	Jumlah Nelayan Kecil yang Meningkat Kapasitasnya				2375 Orang	2375 Orang	569,611,000	488,971,000	473,330,400	Kota Probolinggo, Semua Kecamatan, Semua Kelurahan	Dana Transfer Umum- Dana Bagi Hasil Dana Insentif Daerah	Memperkuat Ketahanan Ekonomi Untuk Pertumbuhan Yang Berkualitas dan Berkeadilan	1. Peningkatan kemandirian masyarakat sebagai upaya percepatan sektor ekonomi produktif	Nelayan Kecil Kota Probolinggo	2375 Orang	610,000,000	DINAS KETAHANAN PANGAN, PERTANIAN DAN PERIKANAN	
3	25	03	2.03		Pengelolaan dan Penyelenggaraan Tempat Pelelangan Ikan (TPI)	Persentase pelaku usaha yang mendapat layanan dari UPT TPI	%		%	86 %	86 %	392,252,550	392,252,550	374,677,550						86 %	400,000,000		
3	25	03	2.03	02	Pelayanan Penyelenggaraan Tempat Pelelangan Ikan (TPI)	Jumlah Layanan dalam rangka Penyelenggaraan Tempat Pelelangan Ikan (TPI)				100 Layanan	100 Layanan	392,252,550	392,252,550	374,677,550	Kota Probolinggo, Semua Kecamatan, Semua Kelurahan	Dana Transfer Umum- Dana Bagi Hasil Dana Insentif Daerah	Memperkuat Ketahanan Ekonomi Untuk Pertumbuhan Yang Berkualitas dan Berkeadilan	1. Peningkatan kemandirian masyarakat sebagai upaya percepatan sektor ekonomi produktif	Nelayan Kecil/Pengguna Layanan TPI	100 Layanan	400,000,000	DINAS KETAHANAN PANGAN, PERTANIAN DAN PERIKANAN	
3	25	04			PROGRAM PENGELOLAAN PERIKANAN BUDIDAYA	Persentase Peningkatan Produksi Perikanan Budidaya	%		%	1 %	1 %	425,752,000	725,252,000	721,768,000						1 %	450,000,000		



Penetapan Perubahan Rencana Kerja Pemerintah Daerah (RKPD) Kota Probolinggo Tahun 2023																						
Kode					Urusan/ Bidang Urusan/ Program/ Kegiatan/ Sub Kegiatan	Indikator Program/ Kegiatan/ Sub Kegiatan	Target Akhir Periode RPJMD	Realisasi Capaian RKPD Tahun 2021	Prakiraan Capaian Target RKPD Tahun 2022	Capaian Kinerja dan Kerangka Pendanaan								Kelompok Sasaran	Prakiraan Maju Rencana Tahun 2024		Perangkat Daerah Penanggung Jawab	
										Target 2023		Pagu Indikatif			Lokasi	Sumber Dana	Prioritas		Target	Pagu Indikatif		
										Semula	Menjadi	RKPD 2023	APBD 2023	RKPD 2023 Perubahan			Nasional					Daerah
3	25	04	2.04		Pengelolaan Pembudidayaan Ikan	Persentase pengelolaan budidaya ikan yang baik	%		%	23 %	25 %	425,752,000	725,252,000	721,768,000						25 %	450,000,000	
3	25	04	2.04	04	Pengelolaan Kesehatan Ikan dan Lingkungan Budidaya dalam 1 (Satu) Daerah Kabupaten/Kota	Jumlah Hasil Ikan dan Lingkungan Budidaya dalam 1 (Satu) Daerah Kabupaten/Kota yang Teruji Melalui Pengelolaan Kesehatan Ikan				100 Dokumen	100 Dokumen	51,140,000	51,140,000	51,140,000	Kota Probolinggo, Semua Kecamatan, Semua Kelurahan	Dana Transfer Umum- Dana Bagi Hasil	Memperkuat Ketahanan Ekonomi Untuk Pertumbuhan Yang Berkualitas dan Berkeadilan	1. Peningkatan kemandirian masyarakat sebagai upaya percepatan sektor ekonomi produktif	Pembudida ya Ikan	100 Dokumen	70,000,000	DINAS KETAHANAN PANGAN, PERTANIAN DAN PERIKANAN
3	25	04	2.04	05	Pembinaan dan Pemantauan Pembudidayaan Ikan di Darat	Jumlah Pembudidaya yang Memperoleh Pembinaan dan Pemantauan Pembudidayaan Ikan di Darat				735 Orang	735 Orang	55,570,000	355,070,000	351,586,000	Kota Probolinggo, Semua Kecamatan, Semua Kelurahan	Dana Transfer Umum- Dana Bagi Hasil	Memperkuat Ketahanan Ekonomi Untuk Pertumbuhan Yang Berkualitas dan Berkeadilan	1. Peningkatan kemandirian masyarakat sebagai upaya percepatan sektor ekonomi produktif	Pembudida ya Ikan	735 Orang	80,000,000	DINAS KETAHANAN PANGAN, PERTANIAN DAN PERIKANAN
3	25	04	2.04	06	Perencanaan, Pengembangan, Pemanfaatan dan Perlindungan Lahan untuk Pembudidayaan Ikan di Darat	Luas Lahan untuk Pembudidayaan Ikan di Darat yang Direncanakan, Dikembangkan, Dimanfaatkan dan Dilindungi  Luas Lahan untuk Pembudidayaan Ikan di Darat yang Direncanakan, Dikembangkan, Dimanfaatkan dan Dilindungi				0 Ha 8 Ha	0 Ha 8 Ha	319,042,000	319,042,000	319,042,000	Kota Probolinggo, Semua Kecamatan, Semua Kelurahan	Dana Transfer Umum- Dana Bagi Hasil	Memperkuat Ketahanan Ekonomi Untuk Pertumbuhan Yang Berkualitas dan Berkeadilan	1. Peningkatan kemandirian masyarakat sebagai upaya percepatan sektor ekonomi produktif	Pembudida ya Ikan	0 Ha 8 Ha	300,000,000	DINAS KETAHANAN PANGAN, PERTANIAN DAN PERIKANAN
3	25	05			PROGRAM PENGAWASAN SUMBER DAYA KELAUTAN DAN PERIKANAN	Persentase Peningkatan Perairan Darat yang Mendapatkan Pengawasan	%		%	1 %	1 %	42,042,000	42,042,000	41,592,000						1 %	60,000,000	
3	25	05	2.01		Pengawasan Sumber Daya Perikanan di Wilayah Sungai, Danau, Waduk, Rawa, dan Genangan Air Lainnya yang Dapat Diusahakan Dalam Kabupaten/Kota	Persentase Perairan darat yang direstocking	%		%	30 %	30 %	42,042,000	42,042,000	41,592,000						30 %	60,000,000	



Penetapan Perubahan Rencana Kerja Pemerintah Daerah (RKPD) Kota Probolinggo Tahun 2023																						
Kode					Urusan/ Bidang Urusan/ Program/ Kegiatan/ Sub Kegiatan	Indikator Program/ Kegiatan/ Sub Kegiatan	Target Akhir Periode RPJMD	Realisasi Capaian RKPD Tahun 2021	Prakiraan Capaian Target RKPD Tahun 2022	Capaian Kinerja dan Kerangka Pendanaan							Kelompok Sasaran	Prakiraan Maju Rencana Tahun 2024		Perangkat Daerah Penanggung Jawab		
										Target 2023		Pagu Indikatif			Lokasi	Sumber Dana		Prioritas			Target	Pagu Indikatif
										Semula	Menjadi	RKPD 2023	APBD 2023	RKPD 2023 Perubahan				Nasional	Daerah			
3	25	05	2.01	01	Pengawasan Usaha Perikanan Tangkap di Wilayah Sungai, Danau, Waduk, Rawa, dan Genangan Air Lainnya yang Dapat Diusahakan dalam Kabupaten/Kota	Jumlah Dokumen Hasil Pengawasan Sumber Daya Perikanan Tangkap di Wilayah Sungai, Danau, Waduk, Rawa, dan Genangan Air Lainnya yang Dapat Diusahakan dalam Kabupaten/Kota				1 Dokumen	1 Dokumen	42,042,000	42,042,000	41,592,000	Kota Probolinggo, Semua Kecamatan, Semua Kelurahan	Dana Transfer Umum-Dana Bagi Hasil	Memperkuat Ketahanan Ekonomi Untuk Pertumbuhan Yang Berkualitas dan Berkeadilan	1. Peningkatan kemandirian masyarakat sebagai upaya percepatan sektor ekonomi produktif	Masyarakat Kota Probolinggo	1 Dokumen	60,000,000	DINAS KETAHANAN PANGAN, PERTANIAN DAN PERIKANAN
3	25	06			PROGRAM PENGOLAHAN DAN PEMASARAN HASIL PERIKANAN	Nilai Tambah Produk Perikanan	Rp./Kg		Rp./Kg	30601 Rp./Kg	30601 Rp./Kg	956,671,300	956,671,300	1,090,222,730					30601 Rp./Kg	1,300,000,000		
3	25	06	2.01		Penerbitan Tanda Daftar Usaha Pengolahan Hasil Perikanan bagi Usaha Skala Mikro dan Kecil	Persentase pelaku usaha yang memiliki ijin usaha bidang pengolahan dan pemasaran hasil perikanan	%		%	17 %	17 %	90,084,000	90,084,000	86,847,500					17 %	180,000,000		
3	25	06	2.01	01	Penyediaan Data dan Informasi Usaha Pemasaran dan Pengolahan Hasil Perikanan dalam 1 (Satu) Daerah Kabupaten/Kota	Jumlah Data dan Informasi Usaha Pemasaran dan Pengolahan Hasil Perikanan berdasarkan Skala Usaha dan Risiko				2 Dokumen	2 Dokumen	90,084,000	90,084,000	86,847,500	Kota Probolinggo, Semua Kecamatan, Semua Kelurahan	Dana Transfer Umum-Dana Bagi Hasil	Memperkuat Ketahanan Ekonomi Untuk Pertumbuhan Yang Berkualitas dan Berkeadilan	1. Peningkatan kemandirian masyarakat sebagai upaya percepatan sektor ekonomi produktif	Pengolah dan Pemasar Hasil Perikanan	2 Dokumen	180,000,000	DINAS KETAHANAN PANGAN, PERTANIAN DAN PERIKANAN
3	25	06	2.03		Penyediaan dan Penyaluran Bahan Baku Industri Pengolahan Ikan dalam 1 (Satu) Daerah Kabupaten/ Kota	Peningkatan Produksi Olahan Hasil Perikanan	%		%	5 %	5 %	866,587,300	866,587,300	1,003,375,230					5 %	1,120,000,000		
3	25	06	2.03	02	Pemberian Fasilitas bagi Pelaku Usaha Perikanan Skala Mikro dan Kecil dalam 1 (Satu) Daerah Kabupaten/Kota	Jumlah Pelaku Usaha Perikanan Skala Mikro dan Kecil dalam 1 (Satu) Daerah Kabupaten/Kota yang Terasilitasi				350 Pelaku Usaha	350 Pelaku Usaha	866,587,300	866,587,300	1,003,375,230	Kota Probolinggo, Semua Kecamatan, Semua Kelurahan	Dana Transfer Umum-Dana Bagi Hasil Dana Insentif Daerah	Memperkuat Ketahanan Ekonomi Untuk Pertumbuhan Yang Berkualitas dan Berkeadilan	1. Peningkatan kemandirian masyarakat sebagai upaya percepatan sektor ekonomi produktif	Pengolah dan Pemasar Hasil Perikanan	350 Pelaku Usaha	1,120,000,000	DINAS KETAHANAN PANGAN, PERTANIAN DAN PERIKANAN
3	27				URUSAN PEMERINTAHAN BIDANG PERTANIAN							2,171,964,600	2,329,014,600	6,451,273,983					6,685,000,000			
3	27	02			PROGRAM PENYEDIAAN DAN PENGEMBANGAN SARANA PERTANIAN	Persentase Peningkatan Produksi Ternak	%		%	0.55 %	0.55 %	162,000,000	162,000,000	184,120,000					0.55 %	200,000,000		



Penetapan Perubahan Rencana Kerja Pemerintah Daerah (RKPD) Kota Probolinggo Tahun 2023																						
Kode					Urusan/ Bidang Urusan/ Program/ Kegiatan/ Sub Kegiatan	Indikator Program/ Kegiatan/ Sub Kegiatan	Target Akhir Periode RPJMD	Realisasi Capaian RKPD Tahun 2021	Prakiraan Capaian Target RKPD Tahun 2022	Capaian Kinerja dan Kerangka Pendanaan							Kelompok Sasaran	Prakiraan Maju Rencana Tahun 2024		Perangkat Daerah Penanggung Jawab		
										Target 2023		Pagu Indikatif			Lokasi	Sumber Dana		Prioritas			Target	Pagu Indikatif
										Semula	Menjadi	RKPD 2023	APBD 2023	RKPD 2023 Perubahan				Nasional	Daerah			
3	27	02	2.02		Pengelolaan Sumber Daya Genetik (SDG) Hewan, Tumbuhan, dan Mikro Organisme Kewenangan Kabupaten/Kota	Persentase Peningkatan Populasi Ternak	%		%	0.55 %	0.55 %	162,000,000	162,000,000	184,120,000						0.55 %	200,000,000	
3	27	02	2.02	02	Peningkatan Kualitas SDG Hewan/Tanaman	Jumlah Pelaksanaan Peningkatan Kualitas SDG Hewan/Tanaman				4 Dokumen	4 Dokumen	162,000,000	162,000,000	184,120,000	Kota Probolinggo, Semua Kecamatan, Semua Kelurahan	Dana Transfer Umum- Dana Bagi Hasil Dana Insentif Daerah	Memperkuat Ketahanan Ekonomi Untuk Pertumbuhan Yang Berkualitas dan Berkeadilan	1. Peningkatan kemandirian masyarakat sebagai upaya percepatan sektor ekonomi produktif	Peternak Kota Probolinggo	4 Dokumen	200,000,000	DINAS KETAHANAN PANGAN, PERTANIAN DAN PERIKANAN
3	27	03			PROGRAM PENYEDIAAN DAN PENGEMBANGAN PRASARANA PERTANIAN	Persentase Peningkatan Kelahiran Pedet  Persentase Peningkatan Produksi Tanaman Pangan, Hortikultura dan Perkebunan	%  %		%  %	1 %  0.1 %	1 %  0.1 %	56,140,000	56,140,000	54,425,000						1 %  0.1 %	70,000,000	
3	27	03	2.02		Pembangunan Prasarana Pertanian	Persentase Pemenuhan Sarana dan Prasarana Pertanian	%		%	80 %	80 %	56,140,000	56,140,000	54,425,000						80 %	70,000,000	
3	27	03	2.02	09	Pembangunan, Rehabilitasi dan Pemeliharaan Prasarana Pertanian Lainnya	Jumlah Prasarana Pertanian Lainnya yang Dibangun, Direhabilitasi dan Dipelihara				1 Unit	1 Unit	56,140,000	56,140,000	54,425,000	Kota Probolinggo, Semua Kecamatan, Semua Kelurahan	Dana Transfer Umum- Dana Bagi Hasil	Memperkuat Ketahanan Ekonomi Untuk Pertumbuhan Yang Berkualitas dan Berkeadilan	1. Peningkatan kemandirian masyarakat sebagai upaya percepatan sektor ekonomi produktif	Petani Kota Probolinggo	1 Unit	70,000,000	DINAS KETAHANAN PANGAN, PERTANIAN DAN PERIKANAN
3	27	04			PROGRAM PENGENDALIAN KESEHATAN HEWAN DAN KESEHATAN MASYARAKAT VETERINER	Persentase Peningkatan Pencegahan Penyakit Hewan / Ternak	%		%	1 %	1 %	479,037,100	780,187,100	770,287,100						1 %	1,050,000,000	
3	27	04	2.01		Penjaminan Kesehatan Hewan, Penutupan dan Pembukaan Daerah Wabah Penyakit Hewan Menular Dalam daerah Kabupaten/Kota	Persentase Cakupan Pelayanan Kesehatan Hewan	%		%	0.01 %	90 %	57,200,000	358,350,000	47,300,000						90 %	90,000,000	



Penetapan Perubahan Rencana Kerja Pemerintah Daerah (RKPD) Kota Probolinggo Tahun 2023																						
Kode					Urusan/ Bidang Urusan/ Program/ Kegiatan/ Sub Kegiatan	Indikator Program/ Kegiatan/ Sub Kegiatan	Target Akhir Periode RPJMD	Realisasi Capaian RKPD Tahun 2021	Prakiraan Capaian Target RKPD Tahun 2022	Capaian Kinerja dan Kerangka Pendanaan								Kelompok Sasaran	Prakiraan Maju Rencana Tahun 2024		Perangkat Daerah Penanggung Jawab	
										Target 2023		Pagu Indikatif			Lokasi	Sumber Dana	Prioritas		Target	Pagu Indikatif		
										Semula	Menjadi	RKPD 2023	APBD 2023	RKPD 2023 Perubahan			Nasional					Daerah
3	27	04	2.01	01	Pengendalian dan Penanggulangan Penyakit Hewan dan Zoonosis	Jumlah Wilayah Pengendalian dan Penanggulangan Penyakit Hewan dan Zoonosis				12 Laporan	12 Laporan	57,200,000	358,350,000	47,300,000	Kota Probolinggo, Semua Kecamatan, Semua Kelurahan	Dana Transfer Umum-Dana Bagi Hasil	Memperkuat Ketahanan Ekonomi Untuk Pertumbuhan Yang Berkualitas dan Berkeadilan	1. Peningkatan kemandirian masyarakat sebagai upaya percepatan sektor ekonomi produktif	Peternak Kota Probolinggo	12 Laporan	90,000,000	DINAS KETAHANAN PANGAN, PERTANIAN DAN PERIKANAN
3	27	04	2.03		Pengelolaan Pelayanan Jasa Laboratorium dan Jasa Medik Veteriner dalam Daerah Kabupaten/Kota	Persentase Pelayanan Jasa Medik Veteriner yang Terlayani	%		%		95 %	0	0	301,150,000						95 %	350,000,000	
3	27	04	2.03	02	Penyediaan Pelayanan Jasa Medik Veteriner	Jumlah Pelayanan Jasa Medik Veteriner					12 Laporan	0	0	301,150,000	Kota Probolinggo, Semua Kecamatan, Semua Kelurahan	Dana Transfer Khusus-Dana Alokasi Khusus Non Fisik		1. Peningkatan kemandirian masyarakat sebagai upaya percepatan sektor ekonomi produktif	Peternak Kota Probolinggo	12 Laporan	350,000,000	DINAS KETAHANAN PANGAN, PERTANIAN DAN PERIKANAN
3	27	04	2.04		Penerapan dan Pengawasan Persyaratan Teknis Kesehatan Masyarakat Veteriner	Persentase Unit Usaha Hewan yang Mendapat Pengawasan/Pendampingan	%		%	52.94 %	52.94 %	200,653,100	200,653,100	200,653,100						52.94 %	200,000,000	
3	27	04	2.04	02	Pengawasan Peredaran Hewan dan Produk Hewan	Jumlah Pengawasan Peredaran Hewan dan Produk Hewan				12 Laporan	12 Laporan	200,653,100	200,653,100	200,653,100	Kota Probolinggo, Semua Kecamatan, Semua Kelurahan	Dana Transfer Umum-Dana Bagi Hasil	Memperkuat Ketahanan Ekonomi Untuk Pertumbuhan Yang Berkualitas dan Berkeadilan	1. Peningkatan kemandirian masyarakat sebagai upaya percepatan sektor ekonomi produktif	Jagal Kota Probolinggo	12 Laporan	200,000,000	DINAS KETAHANAN PANGAN, PERTANIAN DAN PERIKANAN
3	27	04	2.05		Penerapan dan Pengawasan Persyaratan Teknis Kesejahteraan Hewan	Persentase ternak yang terfasilitasi pemasarannya	%		%	65 %	65 %	221,184,000	221,184,000	221,184,000						65 %	410,000,000	
3	27	04	2.05	01	Pendampingan Penerapan Unit Kesejahteraan Hewan	Jumlah Pendampingan Penerapan Unit Kesejahteraan Hewan				12 Laporan	12 Laporan	221,184,000	221,184,000	221,184,000	Kota Probolinggo, Semua Kecamatan, Semua Kelurahan	Dana Transfer Umum-Dana Bagi Hasil	Memperkuat Ketahanan Ekonomi Untuk Pertumbuhan Yang Berkualitas dan Berkeadilan	1. Peningkatan kemandirian masyarakat sebagai upaya percepatan sektor ekonomi produktif	Kelompok Ternak	12 Laporan	410,000,000	DINAS KETAHANAN PANGAN, PERTANIAN DAN PERIKANAN
3	27	05			PROGRAM PENGENDALIAN DAN PENANGGULANGAN BENCANA PERTANIAN	Persentase Peningkatan Nilai Tambah Produk Hasil pertanian	%		%	1 %	1 %	111,139,900	111,139,900	111,139,900						1 %	65,000,000	



Penetapan Perubahan Rencana Kerja Pemerintah Daerah (RKPD) Kota Probolinggo Tahun 2023																						
Kode					Urusan/ Bidang Urusan/ Program/ Kegiatan/ Sub Kegiatan	Indikator Program/ Kegiatan/ Sub Kegiatan	Target Akhir Periode RPJMD	Realisasi Capaian RKPD Tahun 2021	Prakiraan Capaian Target RKPD Tahun 2022	Capaian Kinerja dan Kerangka Pendanaan							Kelompok Sasaran	Prakiraan Maju Rencana Tahun 2024		Perangkat Daerah Penanggung Jawab		
										Target 2023		Pagu Indikatif			Lokasi	Sumber Dana		Prioritas			Target	Pagu Indikatif
										Semula	Menjadi	RKPD 2023	APBD 2023	RKPD 2023 Perubahan				Nasional	Daerah			
3	27	05	2.01		Pengendalian dan Penanggulangan Bencana Pertanian Kabupaten/Kota	Persentase Penurunan Kehilangan Hasil Pertanian	%		%	1 %	1 %	111,139,900	111,139,900	111,139,900					1 %	65,000,000		
3	27	05	2.01	02	Penanganan Dampak Perubahan Iklim (DPI) Tanaman Pangan, Hortikultura, dan Perkebunan	Jumlah Area Terdampak Perubahan Iklim (DPI) Tanaman Pangan, Hortikultura, dan Perkebunan yang Ditangani				100 Ha	100 Ha	111,139,900	111,139,900	111,139,900	Kota Probolinggo, Semua Kecamatan, Semua Kelurahan	Dana Transfer Umum- Dana Bagi Hasil	Memperkuat Ketahanan Ekonomi Untuk Pertumbuhan Yang Berkualitas dan Berkeadilan	1. Peningkatan kemandirian masyarakat sebagai upaya percepatan sektor ekonomi produktif	Petani Kota Probolingg o	100 Ha	65,000,000	DINAS KETAHANAN PANGAN, PERTANIAN DAN PERIKANAN
3	27	06			PROGRAM PERIZINAN USAHA PERTANIAN	Persentase Produk dan Unit Usaha Sarana Produksi Ternak yang Memenuhi Legalitas	%		%	90 %	90 %	80,696,000	80,696,000	80,696,000					90 %	100,000,000		
3	27	06	2.02		Penerbitan Izin Usaha Produksi Benih/Bibit Ternak dan Pakan, Fasilitas Pemeliharaan Hewan, Rumah Sakit Hewan/Pasar Hewan, Rumah Potong Hewan	Persentase Unit Usaha Sarana Produksi Ternak yang Dipantau Legalitasnya	%		%	100 %	100 %	80,696,000	80,696,000	80,696,000					100 %	100,000,000		
3	27	06	2.02	02	Pengawasan Pelaksanaan Izin Usaha Produksi Benih/Bibit Ternak dan Pakan	Jumlah Izin Usaha Produksi Benih/Bibit Ternak dan Pakan yang Diawasi				1 Laporan	1 Laporan	80,696,000	80,696,000	80,696,000	Kota Probolinggo, Semua Kecamatan, Semua Kelurahan	Dana Transfer Umum- Dana Bagi Hasil	Memperkuat Ketahanan Ekonomi Untuk Pertumbuhan Yang Berkualitas dan Berkeadilan	1. Peningkatan kemandirian masyarakat sebagai upaya percepatan sektor ekonomi produktif 1. Peningkatan kemandirian masyarakat sebagai upaya percepatan sektor ekonomi produktif	Peternak dan Pelaku Usaha Pernakan	1 Laporan	100,000,000	DINAS KETAHANAN PANGAN, PERTANIAN DAN PERIKANAN
3	27	07			PROGRAM PENYULUHAN PERTANIAN	Persentase Peningkatan Produktivitas Pertanian	%		%	0.1 %	0.1 %	1,282,951,600	1,138,851,600	5,250,605,983					0.1 %	5,200,000,000		
3	27	07	2.01		Pelaksanaan Penyuluhan Pertanian	Capaian Produktivitas Pertanian	Ton/Ha		Ton/Ha	22.52 Ton/Ha	22.52 Ton/Ha	1,282,951,600	1,138,851,600	5,250,605,983					22.52 Ton/Ha	5,200,000,000		



Penetapan Perubahan Rencana Kerja Pemerintah Daerah (RKPD) Kota Probolinggo Tahun 2023																						
Kode					Urusan/ Bidang Urusan/ Program/ Kegiatan/ Sub Kegiatan	Indikator Program/ Kegiatan/ Sub Kegiatan	Target Akhir Periode RPJMD	Realisasi Capaian RKPD Tahun 2021	Prakiraan Capaian Target RKPD Tahun 2022	Capaian Kinerja dan Kerangka Pendanaan							Kelompok Sasaran	Prakiraan Maju Rencana Tahun 2024		Perangkat Daerah Penanggung Jawab		
										Target 2023		Pagu Indikatif			Lokasi	Sumber Dana		Prioritas			Target	Pagu Indikatif
										Semula	Menjadi	RKPD 2023	APBD 2023	RKPD 2023 Perubahan				Nasional	Daerah			
3	27	07	2.01	01	Peningkatan Kapasitas Kelembagaan Penyuluhan Pertanian di Kecamatan dan Desa	Jumlah Kelembagaan Penyuluhan Pertanian di Kecamatan dan Desa yang Ditingkatkan Kapasitasnya				2 Unit	5 Unit	1,282,951,600	1,138,851,600	707,366,300	Kota Probolinggo, Semua Kecamatan, Semua Kelurahan	Dana Transfer Umum-Dana Bagi Hasil Dana Transfer Khusus-Dana Alokasi Khusus Non Fisik	Memperkuat Ketahanan Ekonomi Untuk Pertumbuhan Yang Berkualitas dan Berkeadilan	1. Peningkatan kemandirian masyarakat sebagai upaya percepatan sektor ekonomi produktif	Petani se Kota Probolinggo	5 Unit	1,200,000,000	DINAS KETAHANAN PANGAN, PERTANIAN DAN PERIKANAN
3	27	07	2.01	02	Pengembangan Kapasitas Kelembagaan Petani di Kecamatan dan Desa	Jumlah Kelembagaan Petani di Kecamatan dan Desa yang Ditingkatkan Kapasitasnya					15 Unit	0	0	4,543,239,683	Kota Probolinggo, Semua Kecamatan, Semua Kelurahan	DBH Cukai Hasil Tembakau (CHT)		1. Peningkatan kemandirian masyarakat sebagai upaya percepatan sektor ekonomi produktif	Petani se Kota Probolinggo	15 Unit	4,000,000,000	DINAS KETAHANAN PANGAN, PERTANIAN DAN PERIKANAN
2					URUSAN PEMERINTAHAN WAJIB YANG TIDAK BERKAITAN DENGAN PELAYANAN DASAR																	
2	11				URUSAN PEMERINTAHAN BIDANG LINGKUNGAN HIDUP							31,881,192,585	34,607,545,085	34,607,288,004						32,498,120,000		
2	11	01			PROGRAM PENUNJANG URUSAN PEMERINTAHAN DAERAH KABUPATEN/KOTA	Persentase Capaian Kinerja Program Minimal 80%	Persen		Persen	85 Persen	85 Persen	15,752,732,833	15,761,107,733	15,904,739,650						85 Persen	15,999,728,000	
2	11	01	2.01		Perencanaan, Penganggaran, dan Evaluasi Kinerja Perangkat Daerah	Persentase Capaian Kinerja Kegiatan Perangkat Daerah Minimal 80 %	Persen		Persen	85 Persen	85 Persen	110,382,000	110,382,000	100,454,000						85 Persen	99,185,000	
2	11	01	2.01	01	Penyusunan Dokumen Perencanaan Perangkat Daerah	Jumlah Dokumen Perencanaan Perangkat Daerah				8 Dokumen	12 Dokumen	54,121,000	54,121,000	48,993,000	Kota Probolinggo, Semua Kecamatan, Semua Kelurahan	Dana Transfer Umum-Dana Bagi Hasil	Memperkuat Stabilitas Polhukhankam Dan Transformasi Pelayanan Publik	7. Peningkatan ketentraman, ketertiban umum serta efektivitas tatakelola penyelenggaraan pemerintahan dan pelayanan publik	Capaian Kinerja	12 Dokumen	50,689,000	DINAS LINGKUNGAN HIDUP
2	11	01	2.01	06	Koordinasi dan Penyusunan Laporan Capaian Kinerja dan Ikhtisar Realisasi Kinerja SKPD	Jumlah Laporan Capaian Kinerja dan Ikhtisar Realisasi Kinerja SKPD dan Laporan Hasil Koordinasi Penyusunan Laporan Capaian Kinerja dan Ikhtisar Realisasi Kinerja SKPD				14 Laporan	14 Laporan	56,261,000	56,261,000	51,461,000	Kota Probolinggo, Semua Kecamatan, Semua Kelurahan	Dana Transfer Umum-Dana Bagi Hasil	Memperkuat Stabilitas Polhukhankam Dan Transformasi Pelayanan Publik	7. Peningkatan ketentraman, ketertiban umum serta efektivitas tatakelola penyelenggaraan pemerintahan dan pelayanan publik	Capaian Kinerja	14 Laporan	48,496,000	DINAS LINGKUNGAN HIDUP



Penetapan Perubahan Rencana Kerja Pemerintah Daerah (RKPD) Kota Probolinggo Tahun 2023																						
Kode					Urusan/ Bidang Urusan/ Program/ Kegiatan/ Sub Kegiatan	Indikator Program/ Kegiatan/ Sub Kegiatan	Target Akhir Periode RPJMD	Realisasi Capaian RKPD Tahun 2021	Prakiraan Capaian Target RKPD Tahun 2022	Capaian Kinerja dan Kerangka Pendanaan							Kelompok Sasaran	Prakiraan Maju Rencana Tahun 2024		Perangkat Daerah Penanggung Jawab		
										Target 2023		Pagu Indikatif			Lokasi	Sumber Dana		Prioritas			Target	Pagu Indikatif
										Semula	Menjadi	RKPD 2023	APBD 2023	RKPD 2023 Perubahan				Nasional	Daerah			
2	11	01	2.02		Administrasi Keuangan Perangkat Daerah	Persentase Administrasi Keuangan Sesuai Ketentuan	Persen		Persen	95 Persen	95 Persen	12,742,399,908	12,755,399,908	12,961,483,325					95 Persen	12,846,480,000		
2	11	01	2.02	01	Penyediaan Gaji dan Tunjangan ASN	Jumlah Orang yang Menerima Gaji dan Tunjangan ASN				124 Orang/bulan	124 Orang/bulan	12,439,358,908	12,452,358,908	12,658,442,325	Kota Probolinggo, Semua Kecamatan, Semua Kelurahan	Dana Transfer Umum- Dana Alokasi Umum	Memperkuat Stabilitas Polhukhankam Dan Transformasi Pelayanan Publik	7. Peningkatan ketentraman, ketertiban umum serta efektivitas tatakelola penyelenggaraa n pemerintahan dan pelayanan publik	Pengelolaan Keuangan	124 Orang/bulan	12,542,106,000	DINAS LINGKUNGAN HIDUP
2	11	01	2.02	03	Pelaksanaan Penatausahaan dan Pengujian/Verifikasi Keuangan SKPD	Jumlah Dokumen Penatausahaan dan Pengujian/Verifikasi Keuangan SKPD				12 Dokumen	12 Dokumen	287,375,000	289,124,000	289,124,000	Kota Probolinggo, Semua Kecamatan, Semua Kelurahan	Dana Transfer Umum- Dana Bagi Hasil	Memperkuat Stabilitas Polhukhankam Dan Transformasi Pelayanan Publik	7. Peningkatan ketentraman, ketertiban umum serta efektivitas tatakelola penyelenggaraa n pemerintahan dan pelayanan publik	Pengelolaan Keuangan	12 Dokumen	281,875,000	DINAS LINGKUNGAN HIDUP
2	11	01	2.02	07	Koordinasi dan Penyusunan Laporan Keuangan Bulanan/ Triwulanan/ Semesteran SKPD	Jumlah Laporan Keuangan Bulanan/ Triwulanan/ Semesteran SKPD dan Laporan Koordinasi Penyusunan Laporan Keuangan Bulanan/Triwulanan/Semesteran SKPD				14 Laporan	14 Laporan	15,666,000	13,917,000	13,917,000	Kota Probolinggo, Semua Kecamatan, Semua Kelurahan	Dana Transfer Umum- Dana Bagi Hasil	Memperkuat Stabilitas Polhukhankam Dan Transformasi Pelayanan Publik	7. Peningkatan ketentraman, ketertiban umum serta efektivitas tatakelola penyelenggaraa n pemerintahan dan pelayanan publik	Pengelolaan Keuangan	14 Laporan	22,499,000	DINAS LINGKUNGAN HIDUP
2	11	01	2.03		Administrasi Barang Milik Daerah pada Perangkat Daerah	ministrasi BMD SesPersentase Aduai Ketentuan	Persen		Persen	100 Persen	100 Persen	10,000,000	10,000,000	10,000,000					100 Persen	43,068,000		
2	11	01	2.03	06	Penatausahaan Barang Milik Daerah pada SKPD	Jumlah Laporan Penatausahaan Barang Milik Daerah pada SKPD				1 Laporan	1 Laporan	10,000,000	10,000,000	10,000,000	Kota Probolinggo, Semua Kecamatan, Semua Kelurahan	Dana Transfer Umum- Dana Bagi Hasil	Memperkuat Stabilitas Polhukhankam Dan Transformasi Pelayanan Publik	7. Peningkatan ketentraman, ketertiban umum serta efektivitas tatakelola penyelenggaraa n pemerintahan dan pelayanan publik	Pengelolaan BMD	1 Laporan	43,068,000	DINAS LINGKUNGAN HIDUP
2	11	01	2.05		Administrasi Kepegawaian Perangkat Daerah	Persentase Administrasi Kepegawaian Kewenangan PD Sesuai Ketentuan	Persen		Persen	80 Persen	80 Persen	20,000,000	20,000,000	10,000,000					80 Persen	21,534,000		



Penetapan Perubahan Rencana Kerja Pemerintah Daerah (RKPD) Kota Probolinggo Tahun 2023																						
Kode					Urusan/ Bidang Urusan/ Program/ Kegiatan/ Sub Kegiatan	Indikator Program/ Kegiatan/ Sub Kegiatan	Target Akhir Periode RPJMD	Realisasi Capaian RKPD Tahun 2021	Prakiraan Capaian Target RKPD Tahun 2022	Capaian Kinerja dan Kerangka Pendanaan							Kelompok Sasaran	Prakiraan Maju Rencana Tahun 2024		Perangkat Daerah Penanggung Jawab		
										Target 2023		Pagu Indikatif			Lokasi	Sumber Dana		Prioritas			Target	Pagu Indikatif
										Semula	Menjadi	RKPD 2023	APBD 2023	RKPD 2023 Perubahan				Nasional	Daerah			
2	11	01	2.05	09	Pendidikan dan Pelatihan Pegawai Berdasarkan Tugas dan Fungsi	Jumlah Pegawai Berdasarkan Tugas dan Fungsi yang Mengikuti Pendidikan dan Pelatihan				175 Orang	1 Orang	20,000,000	20,000,000	10,000,000	Kota Probolinggo, Semua Kecamatan, Semua Kelurahan	Dana Transfer Umum- Dana Bagi Hasil	Memperkuat Stabilitas Polhukhankam Dan Transformasi Pelayanan Publik	7. Peningkatan ketentraman, ketertiban umum serta efektivitas tatakelola penyelenggaraa n pemerintahan dan pelayanan publik	Pengelolaan Kepegawaian	1 Orang	21,534,000	DINAS LINGKUNGAN HIDUP
2	11	01	2.06		Administrasi Umum Perangkat Daerah	Persentase Administrasi Umum PD Sesuai Ketentuan	Persen		Persen	90 Persen	90 Persen	719,749,725	723,649,725	717,093,725					90 Persen	836,040,000		
2	11	01	2.06	02	Penyediaan Peralatan dan Perlengkapan Kantor	Jumlah Paket Peralatan dan Perlengkapan Kantor yang Disediakan				5 Paket	6 Paket	93,703,234	93,703,234	101,996,234	Kota Probolinggo, Semua Kecamatan, Semua Kelurahan	Dana Transfer Umum- Dana Bagi Hasil	Memperkuat Stabilitas Polhukhankam Dan Transformasi Pelayanan Publik	7. Peningkatan ketentraman, ketertiban umum serta efektivitas tatakelola penyelenggaraa n pemerintahan dan pelayanan publik	Operasional Rutin	6 Paket	107,225,000	DINAS LINGKUNGAN HIDUP
2	11	01	2.06	03	Penyediaan Peralatan Rumah Tangga	Jumlah Paket Peralatan Rumah Tangga yang Disediakan				1 Paket	1 Paket	12,704,691	12,704,691	12,704,691	Kota Probolinggo, Semua Kecamatan, Semua Kelurahan	Dana Transfer Umum- Dana Bagi Hasil	Memperkuat Stabilitas Polhukhankam Dan Transformasi Pelayanan Publik	7. Peningkatan ketentraman, ketertiban umum serta efektivitas tatakelola penyelenggaraa n pemerintahan dan pelayanan publik	Operasional Rutin	1 Paket	12,737,000	DINAS LINGKUNGAN HIDUP
2	11	01	2.06	05	Penyediaan Barang Cetakan dan Penggandaan	Jumlah Paket Barang Cetakan dan Penggandaan yang Disediakan				2 Paket	2 Paket	27,609,800	27,609,800	29,369,800	Kota Probolinggo, Semua Kecamatan, Semua Kelurahan	Dana Transfer Umum- Dana Bagi Hasil	Memperkuat Stabilitas Polhukhankam Dan Transformasi Pelayanan Publik	7. Peningkatan ketentraman, ketertiban umum serta efektivitas tatakelola penyelenggaraa n pemerintahan dan pelayanan publik	Operasional Rutin	2 Paket	28,300,000	DINAS LINGKUNGAN HIDUP
2	11	01	2.06	09	Penyelenggaraan Rapat Koordinasi dan Konsultasi SKPD	Jumlah Laporan Penyelenggaraan Rapat Koordinasi dan Konsultasi SKPD				50 Laporan	60 Laporan	495,607,000	499,507,000	515,988,000	Kota Probolinggo, Semua Kecamatan, Semua Kelurahan	Dana Transfer Umum- Dana Bagi Hasil	Memperkuat Stabilitas Polhukhankam Dan Transformasi Pelayanan Publik	7. Peningkatan ketentraman, ketertiban umum serta efektivitas tatakelola penyelenggaraa n pemerintahan dan pelayanan publik	Operasional Rutin	60 Laporan	595,067,000	DINAS LINGKUNGAN HIDUP



Penetapan Perubahan Rencana Kerja Pemerintah Daerah (RKPD) Kota Probolinggo Tahun 2023																						
Kode					Urusan/ Bidang Urusan/ Program/ Kegiatan/ Sub Kegiatan	Indikator Program/ Kegiatan/ Sub Kegiatan	Target Akhir Periode RPJMD	Realisasi Capaian RKPD Tahun 2021	Prakiraan Capaian Target RKPD Tahun 2022	Capaian Kinerja dan Kerangka Pendanaan							Kelompok Sasaran	Prakiraan Maju Rencana Tahun 2024		Perangkat Daerah Penanggung Jawab		
										Target 2023		Pagu Indikatif			Lokasi	Sumber Dana		Prioritas			Target	Pagu Indikatif
										Semula	Menjadi	RKPD 2023	APBD 2023	RKPD 2023 Perubahan				Nasional	Daerah			
2	11	01	2.06	11	Dukungan Pelaksanaan Sistem Pemerintahan Berbasis Elektronik pada SKPD	Jumlah Dokumen Dukungan Pelaksanaan Sistem Pemerintahan Berbasis Elektronik pada SKPD				12 Dokumen	12 Dokumen	90,125,000	90,125,000	57,035,000	Kota Probolinggo, Semua Kecamatan, Semua Kelurahan	Dana Transfer Umum-Dana Bagi Hasil	Memperkuat Stabilitas Polhukhankam Dan Transformasi Pelayanan Publik	7. Peningkatan ketentraman, ketertiban umum serta efektivitas tatakelola penyelenggaraa n pemerintahan dan pelayanan publik	Operasional Rutin	12 Dokumen	92,711,000	DINAS LINGKUNGAN HIDUP
2	11	01	2.07		Pengadaan Barang Milik Daerah Penunjang Urusan Pemerintah Daerah	Persentase BMD Yang Terpenuhi	Persen		Persen	100 Persen	100 Persen	262,961,700	210,573,000	192,510,500					100 Persen	187,517,000		
2	11	01	2.07	05	Pengadaan Mebel	Jumlah Paket Mebel yang Disediakan				68 Unit	0 Unit	30,079,500	30,079,500	0	Kota Probolinggo, Semua Kecamatan, Semua Kelurahan	Dana Transfer Umum-Dana Bagi Hasil	Memperkuat Stabilitas Polhukhankam Dan Transformasi Pelayanan Publik	7. Peningkatan ketentraman, ketertiban umum serta efektivitas tatakelola penyelenggaraa n pemerintahan dan pelayanan publik	Pengelolaa n BMD	0 Unit	48,241,000	DINAS LINGKUNGAN HIDUP
2	11	01	2.07	06	Pengadaan Peralatan dan Mesin Lainnya	Jumlah Unit Peralatan dan Mesin Lainnya yang Disediakan				14 Unit	14 Unit	232,882,200	180,493,500	192,510,500	Kota Probolinggo, Semua Kecamatan, Semua Kelurahan	Dana Transfer Umum-Dana Bagi Hasil	Memperkuat Stabilitas Polhukhankam Dan Transformasi Pelayanan Publik	7. Peningkatan ketentraman, ketertiban umum serta efektivitas tatakelola penyelenggaraa n pemerintahan dan pelayanan publik	Pengelolaa n BMD	14 Unit	139,276,000	DINAS LINGKUNGAN HIDUP
2	11	01	2.08		Penyediaan Jasa Penunjang Urusan Pemerintahan Daerah	Persentase Ketatalaksanaan Tepat Waktu	Persen		Persen	90 Persen	90 Persen	1,573,742,500	1,588,742,500	1,580,337,500					90 Persen	1,530,037,000		
2	11	01	2.08	02	Penyediaan Jasa Komunikasi, Sumber Daya Air dan Listrik	Jumlah Laporan Penyediaan Jasa Komunikasi, Sumber Daya Air dan Listrik yang Disediakan				12 Laporan	12 Laporan	153,720,000	153,720,000	145,315,000	Kota Probolinggo, Semua Kecamatan, Semua Kelurahan	Dana Transfer Umum-Dana Bagi Hasil	Memperkuat Stabilitas Polhukhankam Dan Transformasi Pelayanan Publik	7. Peningkatan ketentraman, ketertiban umum serta efektivitas tatakelola penyelenggaraa n pemerintahan dan pelayanan publik	Operasional Rutin	12 Laporan	181,827,000	DINAS LINGKUNGAN HIDUP



Penetapan Perubahan Rencana Kerja Pemerintah Daerah (RKPD) Kota Probolinggo Tahun 2023																						
Kode					Urusan/ Bidang Urusan/ Program/ Kegiatan/ Sub Kegiatan	Indikator Program/ Kegiatan/ Sub Kegiatan	Target Akhir Periode RPJMD	Realisasi Capaian RKPD Tahun 2021	Prakiraan Capaian Target RKPD Tahun 2022	Capaian Kinerja dan Kerangka Pendanaan								Kelompok Sasaran	Prakiraan Maju Rencana Tahun 2024		Perangkat Daerah Penanggung Jawab	
										Target 2023		Pagu Indikatif			Lokasi	Sumber Dana	Prioritas		Target	Pagu Indikatif		
										Semula	Menjadi	RKPD 2023	APBD 2023	RKPD 2023 Perubahan			Nasional					Daerah
2	11	01	2.08	03	Penyediaan Jasa Peralatan dan Perlengkapan Kantor	Jumlah Laporan Penyediaan Jasa Peralatan dan Perlengkapan Kantor yang Disediakan				12 Laporan	12 Laporan	40,800,000	40,800,000	40,800,000	Kota Probolinggo, Semua Kecamatan, Semua Kelurahan	Dana Transfer Umum-Dana Bagi Hasil	Memperkuat Stabilitas Polhukhankam Dan Transformasi Pelayanan Publik	7. Peningkatan ketentraman, ketertiban umum serta efektivitas tatakelola penyelenggaraa n pemerintahan dan pelayanan publik	Operasional Rutin	12 Laporan	33,710,000	DINAS LINGKUNGAN HIDUP
2	11	01	2.08	04	Penyediaan Jasa Pelayanan Umum Kantor	Jumlah Laporan Penyediaan Jasa Pelayanan Umum Kantor yang Disediakan				12 Laporan	12 Laporan	1,379,222,500	1,394,222,500	1,394,222,500	Kota Probolinggo, Semua Kecamatan, Semua Kelurahan	Dana Transfer Umum-Dana Bagi Hasil	Memperkuat Stabilitas Polhukhankam Dan Transformasi Pelayanan Publik	7. Peningkatan ketentraman, ketertiban umum serta efektivitas tatakelola penyelenggaraa n pemerintahan dan pelayanan publik	Operasional Rutin	12 Laporan	1,314,500,000	DINAS LINGKUNGAN HIDUP
2	11	01	2.09		Pemeliharaan Barang Milik Daerah Penunjang Urusan Pemerintahan Daerah	Persentase BMD Yang Terpenuhi	Persen		Persen	100 Persen	100 Persen	313,497,000	342,360,600	332,860,600					100 Persen	435,867,000		
2	11	01	2.09	01	Penyediaan Jasa Pemeliharaan, Biaya Pemeliharaan, dan Pajak Kendaraan Perorangan Dinas atau Kendaraan Dinas Jabatan	Jumlah Kendaraan Perorangan Dinas atau Kendaraan Dinas Jabatan yang Dipelihara dan dibayarkan Pajaknya				1 Unit	1 Unit	74,004,000	83,026,200	83,026,200	Kota Probolinggo, Semua Kecamatan, Semua Kelurahan	Dana Transfer Umum-Dana Bagi Hasil	Memperkuat Stabilitas Polhukhankam Dan Transformasi Pelayanan Publik	7. Peningkatan ketentraman, ketertiban umum serta efektivitas tatakelola penyelenggaraa n pemerintahan dan pelayanan publik	Pengelolaan BMD	1 Unit	76,232,000	DINAS LINGKUNGAN HIDUP
2	11	01	2.09	02	Penyediaan Jasa Pemeliharaan, Biaya Pemeliharaan, Pajak dan Perizinan Kendaraan Dinas Operasional atau Lapangan	Jumlah Kendaraan Dinas Operasional atau Lapangan yang Dipelihara dan dibayarkan Pajak dan Perizinannya				10 Unit	10 Unit	114,988,000	134,829,400	134,829,400	Kota Probolinggo, Semua Kecamatan, Semua Kelurahan	Dana Transfer Umum-Dana Bagi Hasil	Memperkuat Stabilitas Polhukhankam Dan Transformasi Pelayanan Publik	7. Peningkatan ketentraman, ketertiban umum serta efektivitas tatakelola penyelenggaraa n pemerintahan dan pelayanan publik	Pengelolaan BMD	10 Unit	206,532,000	DINAS LINGKUNGAN HIDUP
2	11	01	2.09	05	Pemeliharaan Mebel	Jumlah Mebel yang Dipelihara				20 Unit	0 Unit	5,000,000	5,000,000	0	Kota Probolinggo, Semua Kecamatan, Semua Kelurahan	Dana Transfer Umum-Dana Bagi Hasil	Memperkuat Stabilitas Polhukhankam Dan Transformasi Pelayanan Publik	7. Peningkatan ketentraman, ketertiban umum serta efektivitas tatakelola penyelenggaraa n pemerintahan dan pelayanan publik	Pengelolaan BMD	0 Unit	12,921,000	DINAS LINGKUNGAN HIDUP



Penetapan Perubahan Rencana Kerja Pemerintah Daerah (RKPD) Kota Probolinggo Tahun 2023																						
Kode					Urusan/ Bidang Urusan/ Program/ Kegiatan/ Sub Kegiatan	Indikator Program/ Kegiatan/ Sub Kegiatan	Target Akhir Periode RPJMD	Realisasi Capaian RKPD Tahun 2021	Prakiraan Capaian Target RKPD Tahun 2022	Capaian Kinerja dan Kerangka Pendanaan								Kelompok Sasaran	Prakiraan Maju Rencana Tahun 2024		Perangkat Daerah Penanggung Jawab	
										Target 2023		Pagu Indikatif			Lokasi	Sumber Dana	Prioritas		Target	Pagu Indikatif		
										Semula	Menjadi	RKPD 2023	APBD 2023	RKPD 2023 Perubahan			Nasional					Daerah
2	11	01	2.09	09	Pemeliharaan/Reha bilitasi Gedung Kantor dan Bangunan Lainnya	Jumlah Gedung Kantor dan Bangunan Lainnya yang Dipelihara/Direhabilitasi				5 Unit	2 Unit	115,005,000	115,005,000	115,005,000	Kota Probolinggo, Semua Kecamatan, Semua Kelurahan	Dana Transfer Umum- Dana Bagi Hasil	Memperkuat Stabilitas Polhukhankam Dan Transformasi Pelayanan Publik	7. Peningkatan ketentraman, ketertiban umum serta efektivitas tatakelola penyelenggaraa n pemerintahan dan pelayanan publik	Pengelolaa n BMD	2 Unit	132,648,000	DINAS LINGKUNGAN HIDUP
2	11	01	2.09	10	Pemeliharaan/Reha bilitasi Sarana dan Prasarana Gedung Kantor atau Bangunan Lainnya	Jumlah Sarana dan Prasarana Gedung Kantor atau Bangunan Lainnya yang Dipelihara/Direhabilitasi				3 Unit	0 Unit	4,500,000	4,500,000	0	Kota Probolinggo, Semua Kecamatan, Semua Kelurahan	Dana Transfer Umum- Dana Bagi Hasil	Memperkuat Stabilitas Polhukhankam Dan Transformasi Pelayanan Publik	7. Peningkatan ketentraman, ketertiban umum serta efektivitas tatakelola penyelenggaraa n pemerintahan dan pelayanan publik	Pengelolaa n BMD	0 Unit	7,534,000	DINAS LINGKUNGAN HIDUP
2	11	02			PROGRAM PERENCANAAN LINGKUNGAN HIDUP	Persentase Kegiatan atau Usaha Berijin yang Mempunyai Dokumen Lingkungan	Persen		Persen	71 Persen	71 Persen	45,199,200	395,199,200	392,699,200					71 Persen	57,911,000		
2	11	02	2.01		Rencana Perlindungan dan Pengelolaan Lingkungan Hidup (RPPLH) Kabupaten/Kota	Persentase Permohonan Kajian Lingkungan Hidup Yang Telah Mendapatkan Rekomendasi Teknis	Persen		Persen	100 Persen	100 Persen	45,199,200	45,199,200	30,499,200					100 Persen	57,911,000		
2	11	02	2.01	02	Pengendalian Pelaksanaan RPPLH Kabupaten/Kota	Jumlah Dokumen Telaahan Kebijakan yang Telah Mengakomodir RPPLH Kabupaten/Kota				1 Dokumen	1 Dokumen	45,199,200	45,199,200	30,499,200	Kota Probolinggo, Semua Kecamatan, Semua Kelurahan	Dana Transfer Umum- Dana Bagi Hasil	Membangun Lingkungan Hidup, Meningkatkan Ketahanan Bencana Dan Perubahan Iklim	6. Peningkatan pembangunan berwawasan lingkungan berbasis partisipasi masyarakat untuk kota yang tangguh dan berkelanjutan	Kualitas Lingkungan	1 Dokumen	57,911,000	DINAS LINGKUNGAN HIDUP
2	11	02	2.02		Penyelenggaraan Kajian Lingkungan Hidup Strategis (KLHS) Kabupaten/Kota	Persentase Rekomendasai Kebijakan Kajian Lingkungan Hidup Strategis (KLHS) yang tertuang dalam Kebijakan Rencana dan Program (KRP)	Persen		Persen	70 Persen	70 Persen	0	350,000,000	362,200,000					70 Persen	0		



Penetapan Perubahan Rencana Kerja Pemerintah Daerah (RKPD) Kota Probolinggo Tahun 2023																						
Kode					Urusan/ Bidang Urusan/ Program/ Kegiatan/ Sub Kegiatan	Indikator Program/ Kegiatan/ Sub Kegiatan	Target Akhir Periode RPJMD	Realisasi Capaian RKPD Tahun 2021	Prakiraan Capaian Target RKPD Tahun 2022	Capaian Kinerja dan Kerangka Pendanaan								Kelompok Sasaran	Prakiraan Maju Rencana Tahun 2024		Perangkat Daerah Penanggung Jawab	
										Target 2023		Pagu Indikatif			Lokasi	Sumber Dana	Prioritas		Target	Pagu Indikatif		
										Semula	Menjadi	RKPD 2023	APBD 2023	RKPD 2023 Perubahan			Nasional					Daerah
2	11	02	2.02	02	Pembuatan dan Pelaksanaan KLHS RPJPD/RPJMD	Jumlah Dokumen KLHS RPJPD/RPJMD Kabupaten/Kota yang Disusun				2 Dokumen	2 Dokumen	0	350,000,000	362,200,000	Kota Probolinggo, Semua Kecamatan, Semua Kelurahan	Dana Transfer Umum-Dana Alokasi Umum	Membangun Lingkungan Hidup, Meningkatkan Ketahanan Bencana Dan Perubahan Iklim	6. Peningkatan pembangunan berwawasan lingkungan berbasis partisipasi masyarakat untuk kota yang tangguh dan berkelanjutan	Dokumen KLHS	2 Dokumen	0	DINAS LINGKUNGAN HIDUP
2	11	03			PROGRAM PENGENDALIAN PENCEMARAN DAN/ATAU KERUSAKAN LINGKUNGAN HIDUP	Persentase Mutu Air Dan Udara Dengan Kualitas Baik	Persen		Persen	80 Persen	80 Persen	997,013,800	1,024,727,500	1,021,500,020					80 Persen	994,721,000		
2	11	03	2.01		Pencegahan Pencemaran dan/atau Kerusakan Lingkungan Hidup Kabupaten/Kota	Persentase Pencegahan Pencemaran Dan/Atau Kerusakan Lingkungan Hidup	Persen		Persen	80 Persen	80 Persen	820,070,100	847,783,800	892,064,420					80 Persen	745,181,000		
2	11	03	2.01	02	Koordinasi, Sinkronisasi dan Pelaksanaan Pengendalian Emisi Gas Rumah Kaca, Mitigasi dan Adaptasi Perubahan Iklim	Jumlah Dokumen Hasil Koordinasi dan Sinkronisasi Inventarisasi Gas Rumah Kaca dari Sektor Lingkungan Hidup yang Dilaksanakan				3 Dokumen	3 Dokumen	116,999,100	117,471,350	87,601,150	Kota Probolinggo, Semua Kecamatan, Semua Kelurahan	Dana Transfer Umum-Dana Bagi Hasil	Membangun Lingkungan Hidup, Meningkatkan Ketahanan Bencana Dan Perubahan Iklim	6. Peningkatan pembangunan berwawasan lingkungan berbasis partisipasi masyarakat untuk kota yang tangguh dan berkelanjutan	Kualitas Lingkungan	3 Dokumen	140,938,000	DINAS LINGKUNGAN HIDUP
2	11	03	2.01	03	Pengelolaan Laboratorium Lingkungan Hidup Kabupaten/Kota	Jumlah Pengambilan Contoh Uji, Pengujian Parameter Kualitas Lingkungan dan Dokumen Mutu yang Dilaksanakan				370 Dokumen	500 Dokumen	703,071,000	730,312,450	804,463,270	Kota Probolinggo, Semua Kecamatan, Semua Kelurahan	Dana Transfer Umum-Dana Bagi Hasil	Membangun Lingkungan Hidup, Meningkatkan Ketahanan Bencana Dan Perubahan Iklim	6. Peningkatan pembangunan berwawasan lingkungan berbasis partisipasi masyarakat untuk kota yang tangguh dan berkelanjutan	Kualitas Lingkungan	500 Dokumen	604,243,000	DINAS LINGKUNGAN HIDUP
2	11	03	2.02		Penanggulangan Pencemaran dan/atau Kerusakan Lingkungan Hidup Kabupaten/Kota	Persentase Penanggulangan Pencemaran dan/atau Kerusakan Lingkungan Hidup	Persen		Persen	80 Persen	80 Persen	145,785,600	145,785,600	119,035,600					80 Persen	179,660,000		



Penetapan Perubahan Rencana Kerja Pemerintah Daerah (RKPD) Kota Probolinggo Tahun 2023																						
Kode					Urusan/ Bidang Urusan/ Program/ Kegiatan/ Sub Kegiatan	Indikator Program/ Kegiatan/ Sub Kegiatan	Target Akhir Periode RPJMD	Realisasi Capaian RKPD Tahun 2021	Prakiraan Capaian Target RKPD Tahun 2022	Capaian Kinerja dan Kerangka Pendanaan								Kelompok Sasaran	Prakiraan Maju Rencana Tahun 2024		Perangkat Daerah Penanggung Jawab	
										Target 2023		Pagu Indikatif			Lokasi	Sumber Dana	Prioritas		Target	Pagu Indikatif		
										Semula	Menjadi	RKPD 2023	APBD 2023	RKPD 2023 Perubahan			Nasional					Daerah
2	11	03	2.02	01	Pemberian Informasi Peringatan Pencemaran dan/atau Kerusakan Lingkungan Hidup pada Masyarakat	Jumlah Laporan Sosialisasi Informasi Peringatan Pencemaran dan/atau Kerusakan Lingkungan Hidup pada Masyarakat di Kabupaten/Kota yang Dilaksanakan				5 Laporan	5 Laporan	110,585,600	110,585,600	83,835,600	Kota Probolinggo, Semua Kecamatan, Semua Kelurahan	Dana Transfer Umum-Dana Bagi Hasil	Membangun Lingkungan Hidup, Meningkatkan Ketahanan Bencana Dan Perubahan Iklim	6. Peningkatan pembangunan berwawasan lingkungan berbasis partisipasi masyarakat untuk kota yang tangguh dan berkelanjutan	Kualitas Lingkungan	5 Laporan	98,890,000	DINAS LINGKUNGAN HIDUP
2	11	03	2.02	03	Penghentian Pencemaran dan/atau Kerusakan Lingkungan Hidup	Jumlah Sumber Pencemar dan/atau Kerusakan Lingkungan Hidup yang Dihentikan				1 Titik	4 Titik	35,200,000	35,200,000	35,200,000	Kota Probolinggo, Semua Kecamatan, Semua Kelurahan	Dana Transfer Umum-Dana Bagi Hasil	Membangun Lingkungan Hidup, Meningkatkan Ketahanan Bencana Dan Perubahan Iklim	6. Peningkatan pembangunan berwawasan lingkungan berbasis partisipasi masyarakat untuk kota yang tangguh dan berkelanjutan	Kualitas Lingkungan	4 Titik	80,770,000	DINAS LINGKUNGAN HIDUP
2	11	03	2.03		Pemulihan Pencemaran dan/atau Kerusakan Lingkungan Hidup Kabupaten/Kota	Persentase Pemulihan Wilayah Pencemaran dan/atau Kerusakan Lingkungan Hidup	Persen		Persen	80 Persen	80 Persen	31,158,100	31,158,100	10,400,000					80 Persen	69,880,000		
2	11	03	2.03	04	Koordinasi, Sinkronisasi dan Pelaksanaan Rehabilitasi	Jumlah Dokumen Hasil Koordinasi, Sinkronisasi dan Pelaksanaan Rehabilitasi				2 Dokumen	1 Dokumen	31,158,100	31,158,100	10,400,000	Kota Probolinggo, Semua Kecamatan, Semua Kelurahan	Dana Transfer Umum-Dana Bagi Hasil	Membangun Lingkungan Hidup, Meningkatkan Ketahanan Bencana Dan Perubahan Iklim	6. Peningkatan pembangunan berwawasan lingkungan berbasis partisipasi masyarakat untuk kota yang tangguh dan berkelanjutan	Kualitas Lingkungan	1 Dokumen	69,880,000	DINAS LINGKUNGAN HIDUP
2	11	04			PROGRAM PENGELOLAAN KEANEKARAGAM AN HAYATI (KEHATI)	Persentase Tutupan Lahan Publik	Persen		Persen	20 Persen	20 Persen	7,951,641,902	8,787,861,952	8,840,160,434					20 Persen	5,490,751,000		
2	11	04	2.01		Pengelolaan Keanekaragaman Hayati Kabupaten/Kota	Persentase Kualitas Pengelolaan Konservasi Kehati	Persen		Persen	92 Persen	92 Persen	7,951,641,902	8,787,861,952	8,840,160,434					92 Persen	5,490,751,000		
2	11	04	2.01	02	Pengelolaan Taman Keanekaragaman Hayati di Luar Kawasan Hutan	Luas Taman Kehati Di Luar Kawasan Hutan yang Dikelola Lingkup Kewenangan Kabupaten/Kota				6.4533 Ha	6.4533 Ha	14,639,000	14,605,000	14,605,000	Kota Probolinggo, Semua Kecamatan, Semua Kelurahan	Dana Transfer Umum-Dana Bagi Hasil	Membangun Lingkungan Hidup, Meningkatkan Ketahanan Bencana Dan Perubahan Iklim	6. Peningkatan pembangunan berwawasan lingkungan berbasis partisipasi masyarakat untuk kota yang tangguh dan berkelanjutan	Keanekarag aman Hayati	6.4533 Ha	54,201,000	DINAS LINGKUNGAN HIDUP



Penetapan Perubahan Rencana Kerja Pemerintah Daerah (RKPD) Kota Probolinggo Tahun 2023																						
Kode					Urusan/ Bidang Urusan/ Program/ Kegiatan/ Sub Kegiatan	Indikator Program/ Kegiatan/ Sub Kegiatan	Target Akhir Periode RPJMD	Realisasi Capaian RKPD Tahun 2021	Prakiraan Capaian Target RKPD Tahun 2022	Capaian Kinerja dan Kerangka Pendanaan								Kelompok Sasaran	Prakiraan Maju Rencana Tahun 2024		Perangkat Daerah Penanggung Jawab	
										Target 2023		Pagu Indikatif			Lokasi	Sumber Dana	Prioritas		Target	Pagu Indikatif		
										Semula	Menjadi	RKPD 2023	APBD 2023	RKPD 2023 Perubahan			Nasional					Daerah
2	11	04	2.01	04	Pengelolaan Ruang Terbuka Hijau (RTH)	Luas RTH yang Dikelola Lingkup Kewenangan Kabupaten/Kota				42 Ha	42 Ha	6,093,687,802	6,855,900,852	6,766,054,532	Kota Probolinggo, Semua Kecamatan, Semua Kelurahan	Dana Transfer Umum- Dana Bagi Hasil	Membangun Lingkungan Hidup, Meningkatkan Ketahanan Bencana Dan Perubahan Iklim	6. Peningkatan pembangunan berwawasan lingkungan berbasis partisipasi masyarakat untuk kota yang tangguh dan berkelanjutan	Keanekarag aman Hayati	42 Ha	3,424,433,000	DINAS LINGKUNGAN HIDUP
2	11	04	2.01	05	Pengelolaan Taman Keanekaragaman Hayati Lainnya	Luas Taman KEHATI Lainnya yang Dikelola Lingkup Kewenangan Kabupaten/Kota				2.4 Ha	2.4 Ha	1,595,595,000	1,648,893,400	1,800,438,202	Kota Probolinggo, Semua Kecamatan, Semua Kelurahan	Dana Transfer Umum- Dana Bagi Hasil	Membangun Lingkungan Hidup, Meningkatkan Ketahanan Bencana Dan Perubahan Iklim	6. Peningkatan pembangunan berwawasan lingkungan berbasis partisipasi masyarakat untuk kota yang tangguh dan berkelanjutan	Keanekarag aman Hayati	2.4 Ha	1,510,103,000	DINAS LINGKUNGAN HIDUP
2	11	04	2.01	06	Pengembangan Kapasitas Kelembagaan dan SDM dalam Pengelolaan Keanekaragaman Hayati	Jumlah Orang yang Meningkat Kapasitasnya dalam Pengelolaan Keanekaragaman Hayati				225 Orang	225 Orang	48,535,700	48,569,700	44,094,700	Kota Probolinggo, Semua Kecamatan, Semua Kelurahan	Dana Transfer Umum- Dana Bagi Hasil	Membangun Lingkungan Hidup, Meningkatkan Ketahanan Bencana Dan Perubahan Iklim	6. Peningkatan pembangunan berwawasan lingkungan berbasis partisipasi masyarakat untuk kota yang tangguh dan berkelanjutan	Keanekarag aman Hayati	225 Orang	128,986,000	DINAS LINGKUNGAN HIDUP
2	11	04	2.01	07	Pengelolaan Sarana dan Prasarana Keanekaragaman Hayati	Jumlah Sarana dan Prasarana Keanekaragaman Hayati yang Dikelola				5 Unit	5 Unit	199,184,400	219,893,000	214,968,000	Kota Probolinggo, Semua Kecamatan, Semua Kelurahan	Dana Transfer Umum- Dana Bagi Hasil	Membangun Lingkungan Hidup, Meningkatkan Ketahanan Bencana Dan Perubahan Iklim	6. Peningkatan pembangunan berwawasan lingkungan berbasis partisipasi masyarakat untuk kota yang tangguh dan berkelanjutan	Keanekarag aman Hayati	5 Unit	373,028,000	DINAS LINGKUNGAN HIDUP
2	11	05			PROGRAM PENGENDALIAN BAHAN BERBAHAYA DAN BERACUN (B3) DAN LIMBAH BAHAN BERBAHAYA DAN BERACUN (LIMBAH B3)	Persentase Penerbitan Rekomendasi Teknis Izin Pengelolaan Limbah B3 Skala Kota	Persen		Persen	80 Persen	80 Persen	59,248,000	64,524,000	64,524,000						80 Persen	56,880,000	
2	11	05	2.02		Pengumpulan Limbah B3 dalam 1 (Satu) Daerah Kabupaten/Kota	Persentase Pelaku Usaha/Kegiatan yang Memiliki Izin Pengelolaan Limbah B3	Persen		Persen	90 Persen	90 Persen	59,248,000	64,524,000	64,524,000						90 Persen	56,880,000	



Penetapan Perubahan Rencana Kerja Pemerintah Daerah (RKPD) Kota Probolinggo Tahun 2023																						
Kode					Urusan/ Bidang Urusan/ Program/ Kegiatan/ Sub Kegiatan	Indikator Program/ Kegiatan/ Sub Kegiatan	Target Akhir Periode RPJMD	Realisasi Capaian RKPD Tahun 2021	Prakiraan Capaian Target RKPD Tahun 2022	Capaian Kinerja dan Kerangka Pendanaan								Kelompok Sasaran	Prakiraan Maju Rencana Tahun 2024		Perangkat Daerah Penanggung Jawab	
										Target 2023		Pagu Indikatif			Lokasi	Sumber Dana	Prioritas		Target	Pagu Indikatif		
										Semula	Menjadi	RKPD 2023	APBD 2023	RKPD 2023 Perubahan			Nasional					Daerah
2	11	05	2.02	02	Koordinasi dan Sinkronisasi Pengelolaan Limbah B3 dengan Pemerintah Provinsi dalam rangka Pengangkutan, Pemanfaatan, Pengolahan, dan/atau Penimbunan	Jumlah Dokumen Hasil Koordinasi & Sinkronisasi Pengelolaan Limbah B3 dengan Pemerintah dan Pemerintah Provinsi dalam rangka Pengangkutan, Pemanfaatan, Pengolahan, dan/atau Penimbunan yang Bukan Menjadi Kewenangan Pemda Kabupaten/Kota serta Pelaksanaan Pengumpulan dan Penyimpanan sementara Limbah B3 yang Sesuai dengan Kewenangannya				1 Dokumen	1 Dokumen	59,248,000	64,524,000	64,524,000	Kota Probolinggo, Semua Kecamatan, Semua Kelurahan	Dana Transfer Umum-Dana Bagi Hasil	Membangun Lingkungan Hidup, Meningkatkan Ketahanan Bencana Dan Perubahan Iklim	6. Peningkatan pembangunan berwawasan lingkungan berbasis partisipasi masyarakat untuk kota yang tangguh dan berkelanjutan	Kualitas Lingkungan	1 Dokumen	56,880,000	DINAS LINGKUNGAN HIDUP
2	11	06			<b>PROGRAM PEMBINAAN DAN PENGAWASAN TERHADAP IZIN LINGKUNGAN DAN IZIN PERLINDUNGAN DAN PENGELOLAAN LINGKUNGAN HIDUP (PPLH)</b>	Persentase Pelaku Usaha/Kegiatan yang Taat Terhadap Izin Lingkungan dan Izin PPLH yang Diterbitkan Oleh Pemerintah Daerah Kota	Persen		Persen	80 Persen	80 Persen	<b>166,756,000</b>	<b>109,933,900</b>	<b>83,583,900</b>				80 Persen	<b>296,838,000</b>			
2	11	06	2.01		<b>Pembinaan dan Pengawasan Terhadap Usaha dan/atau Kegiatan yang Izin Lingkungan dan Izin PPLH Diterbitkan oleh Pemerintah Daerah Kabupaten/Kota</b>	Persentase Pelaku Usaha/Kegiatan yang Dibina dan Diawasi Izin Lingkungan dan Izin PPLH yang Diterbitkan Oleh Pemerintah Daerah Kota	Persen		Persen	90 Persen	90 Persen	<b>166,756,000</b>	<b>109,933,900</b>	<b>83,583,900</b>				90 Persen	<b>296,838,000</b>			
2	11	06	2.01	01	Fasilitasi Pemenuhan Ketentuan dan Kewajiban Izin Lingkungan dan/atau Izin PPLH	Jumlah Rekomendasi dan/atau Persetujuan Teknis, Persetujuan Lingkungan, dan Surat Kelayakan Operasi yang Diberikan				1 Dokumen	1 Dokumen	99,416,000	40,700,000	14,350,000	Kota Probolinggo, Semua Kecamatan, Semua Kelurahan	Dana Transfer Umum-Dana Bagi Hasil	Membangun Lingkungan Hidup, Meningkatkan Ketahanan Bencana Dan Perubahan Iklim	6. Peningkatan pembangunan berwawasan lingkungan berbasis partisipasi masyarakat untuk kota yang tangguh dan berkelanjutan	Tata Penaatan Lingkunga	1 Dokumen	229,877,000	DINAS LINGKUNGAN HIDUP



Penetapan Perubahan Rencana Kerja Pemerintah Daerah (RKPD) Kota Probolinggo Tahun 2023																						
Kode					Urusan/ Bidang Urusan/ Program/ Kegiatan/ Sub Kegiatan	Indikator Program/ Kegiatan/ Sub Kegiatan	Target Akhir Periode RPJMD	Realisasi Capaian RKPD Tahun 2021	Prakiraan Capaian Target RKPD Tahun 2022	Capaian Kinerja dan Kerangka Pendanaan								Kelompok Sasaran	Prakiraan Maju Rencana Tahun 2024		Perangkat Daerah Penanggung Jawab	
										Target 2023		Pagu Indikatif			Lokasi	Sumber Dana	Prioritas		Target	Pagu Indikatif		
										Semula	Menjadi	RKPD 2023	APBD 2023	RKPD 2023 Perubahan			Nasional					Daerah
2	11	06	2.01	03	Pengawasan Usaha dan/atau Kegiatan yang Izin Lingkungan Hidup, Izin PPLH yang Diterbitkan oleh Pemerintah Daerah Kabupaten/Kota	Jumlah Laporan Dari Usaha dan/atau Kegiatan yang Diawasi Izin Lingkungan, Persetujuan Lingkungan, Surat Kelayakan Operasi oleh Pemerintah Daerah Kabupaten/Kota				33 Laporan	33 Laporan	67,340,000	69,233,900	69,233,900	Kota Probolinggo, Semua Kecamatan, Semua Kelurahan	Dana Transfer Umum-Dana Bagi Hasil	Membangun Lingkungan Hidup, Meningkatkan Ketahanan Bencana Dan Perubahan Iklim	6. Peningkatan pembangunan berwawasan lingkungan berbasis partisipasi masyarakat untuk kota yang tangguh dan berkelanjutan	Tata Penaatan Lingkunga	33 Laporan	66,961,000	DINAS LINGKUNGAN HIDUP
2	11	08			<b>PROGRAM PENINGKATAN PENDIDIKAN, PELATIHAN DAN PENYULUHAN LINGKUNGAN HIDUP UNTUK MASYARAKAT</b>	Persentase Partisipasi Organisasi Pemerintah/Non Pemerintah, Lembaga Pendidikan dan Kelompok Masyarakat yang Berperan Aktif Dalam Pengelolaan Lingkungan	Persen		Persen	50 Persen	50 Persen	<b>204,100,100</b>	<b>185,211,100</b>	<b>172,057,100</b>					50 Persen	<b>247,638,000</b>		
2	11	08	2.01		<b>Penyelenggaraan Pendidikan, Pelatihan, dan Penyuluhan Lingkungan Hidup untuk Lembaga Kemasyarakatan Tingkat Daerah Kabupaten/Kota</b>	Persentase Partisipasi Organisasi Pemerintah/Non Pemerintah, Lembaga Pendidikan dan Kelompok Masyarakat yang Peduli Terhadap Lingkungan Hidup	Persen		Persen	50 Persen	50 Persen	<b>204,100,100</b>	<b>185,211,100</b>	<b>172,057,100</b>					50 Persen	<b>247,638,000</b>		
2	11	08	2.01	01	Peningkatan Kapasitas dan Kompetensi Sumber Daya Manusia Bidang Lingkungan Hidup untuk Lembaga Kemasyarakatan	Jumlah Lembaga/kelompok Masyarakat/Institusi yang Terdaftar yang Meningkat Kapasitas dan Kompetensinya Terkait PPLH				3 Lembaga	3 Lembaga	131,237,100	112,348,100	112,148,100	Kota Probolinggo, Semua Kecamatan, Semua Kelurahan	Dana Transfer Umum-Dana Bagi Hasil	Membangun Lingkungan Hidup, Meningkatkan Ketahanan Bencana Dan Perubahan Iklim	6. Peningkatan pembangunan berwawasan lingkungan berbasis partisipasi masyarakat untuk kota yang tangguh dan berkelanjutan	Edukasi Lingkungan	3 Lembaga	122,333,000	DINAS LINGKUNGAN HIDUP
2	11	08	2.01	02	Pendampingan Gerakan Peduli Lingkungan Hidup	Jumlah Pendampingan Pembinaan Gerakan Peduli dan Berbudaya Lingkungan Hidup yang Dilaksanakan				4 Dokumen	4 Dokumen	35,319,000	35,319,000	29,700,000	Kota Probolinggo, Semua Kecamatan, Semua Kelurahan	Dana Transfer Umum-Dana Bagi Hasil	Membangun Lingkungan Hidup, Meningkatkan Ketahanan Bencana Dan Perubahan Iklim	6. Peningkatan pembangunan berwawasan lingkungan berbasis partisipasi masyarakat untuk kota yang tangguh dan berkelanjutan	Edukasi Lingkungan	4 Dokumen	56,702,000	DINAS LINGKUNGAN HIDUP



Penetapan Perubahan Rencana Kerja Pemerintah Daerah (RKPD) Kota Probolinggo Tahun 2023																						
Kode					Urusan/ Bidang Urusan/ Program/ Kegiatan/ Sub Kegiatan	Indikator Program/ Kegiatan/ Sub Kegiatan	Target Akhir Periode RPJMD	Realisasi Capaian RKPD Tahun 2021	Prakiraan Capaian Target RKPD Tahun 2022	Capaian Kinerja dan Kerangka Pendanaan								Kelompok Sasaran	Prakiraan Maju Rencana Tahun 2024		Perangkat Daerah Penanggung Jawab	
										Target 2023		Pagu Indikatif			Lokasi	Sumber Dana	Prioritas		Target	Pagu Indikatif		
										Semula	Menjadi	RKPD 2023	APBD 2023	RKPD 2023 Perubahan			Nasional					Daerah
2	11	08	2.01	03	Penyelenggaraan Penyuluhan dan Kampanye Lingkungan Hidup	Jumlah Masyarakat/Kelompok Masyarakat/Pelaku Usaha/Kegiatan yang terlibat				300 Orang	300 Orang	37,544,000	37,544,000	30,209,000	Kota Probolinggo, Semua Kecamatan, Semua Kelurahan	Dana Transfer Umum- Dana Bagi Hasil	Membangun Lingkungan Hidup, Meningkatkan Ketahanan Bencana Dan Perubahan Iklim	6. Peningkatan pembangunan berwawasan lingkungan berbasis partisipasi masyarakat untuk kota yang tangguh dan berkelanjutan	Edukasi Lingkungan	300 Orang	68,603,000	DINAS LINGKUNGAN HIDUP
2	11	09			<b>PROGRAM PENGHARGAAN LINGKUNGAN HIDUP UNTUK MASYARAKAT</b>	Persentase Partisipasi Organisasi Pemerintah/Non Pemerintah dan Kelompok Masyarakat yang Mengikuti Kegiatan Penghargaan Pengelolaan Lingkungan Hidup	Persen		Persen	60 Persen	60 Persen	80,210,500	80,210,500	36,095,500					60 Persen	113,532,000		
2	11	09	2.01		<b>Pemberian Penghargaan Lingkungan Hidup Tingkat Daerah Kabupaten/Kota</b>	Persentase Keberhasilan Partisipasi Organisasi Pemerintah/Non Pemerintah dan Kelompok Masyarakat yang Mengikuti Perlindungan dan Pengelolaan Lingkungan Hidup	Persen		Persen	60 Persen	60 Persen	80,210,500	80,210,500	36,095,500					60 Persen	113,532,000		
2	11	09	2.01	01	Penilaian Kinerja Masyarakat/Lemba ga Masyarakat/Dunia Usaha/Dunia Pendidikan/Filantro pi dalam Perlindungan dan Pengelolaan Lingkungan Hidup	Jumlah Masyarakat/Lembaga Masyarakat/Dunia Usaha/Dunia Pendidikan/Filantropi yang Dinilai Kinerjanya dalam rangka PPLH				40 Entitas	40 Entitas	80,210,500	80,210,500	36,095,500	Kota Probolinggo, Semua Kecamatan, Semua Kelurahan	Dana Transfer Umum- Dana Bagi Hasil	Membangun Lingkungan Hidup, Meningkatkan Ketahanan Bencana Dan Perubahan Iklim	6. Peningkatan pembangunan berwawasan lingkungan berbasis partisipasi masyarakat untuk kota yang tangguh dan berkelanjutan	Apresiasi Lingkungan	40 Entitas	113,532,000	DINAS LINGKUNGAN HIDUP
2	11	10			<b>PROGRAM PENANGANAN PENGADUAN LINGKUNGAN HIDUP</b>	Persentase Kasus Pengaduan Lingkungan Hidup Masyarakat yang Tertangani	Persen		Persen	80 Persen	80 Persen	105,132,000	70,780,000	56,030,000					80 Persen	134,701,000		
2	11	10	2.01		<b>Penyelesaian Pengaduan Masyarakat di Bidang Perlindungan dan Pengelolaan Lingkungan Hidup (PPLH) Kabupaten/Kota</b>	Persentase Penyelesaian Pengaduan Pencemaran Lingkungan Hidup	Persen		Persen	90 Persen	90 Persen	105,132,000	70,780,000	56,030,000					90 Persen	134,701,000		



Penetapan Perubahan Rencana Kerja Pemerintah Daerah (RKPD) Kota Probolinggo Tahun 2023																						
Kode					Urusan/ Bidang Urusan/ Program/ Kegiatan/ Sub Kegiatan	Indikator Program/ Kegiatan/ Sub Kegiatan	Target Akhir Periode RPJMD	Realisasi Capaian RKPD Tahun 2021	Prakiraan Capaian Target RKPD Tahun 2022	Capaian Kinerja dan Kerangka Pendanaan								Kelompok Sasaran	Prakiraan Maju Rencana Tahun 2024		Perangkat Daerah Penanggung Jawab	
										Target 2023		Pagu Indikatif			Lokasi	Sumber Dana	Prioritas		Target	Pagu Indikatif		
										Semula	Menjadi	RKPD 2023	APBD 2023	RKPD 2023 Perubahan			Nasional					Daerah
2	11	10	2.01	01	Pengelolaan Pengaduan Masyarakat Terhadap PPLH Kabupaten/Kota	Jumlah Pengaduan Masyarakat Terhadap PPLH Kabupaten/Kota yang Ditindaklanjuti/Ditangani				15 Dokumen	15 Dokumen	40,596,800	18,880,000	6,380,000	Kota Probolinggo, Semua Kecamatan, Semua Kelurahan	Dana Transfer Umum-Dana Bagi Hasil	Membangun Lingkungan Hidup, Meningkatkan Ketahanan Bencana Dan Perubahan Iklim	6. Peningkatan pembangunan berwawasan lingkungan berbasis partisipasi masyarakat untuk kota yang tangguh dan berkelanjutan	Pengelolaan Pengaduan Lingkungan	15 Dokumen	52,015,000	DINAS LINGKUNGAN HIDUP
2	11	10	2.01	02	Koordinasi dan Sinkronisasi Penerapan Sanksi Administrasi, Penyelesaian Sengketa, dan/atau Penyidikan Lingkungan Hidup di Luar Pengadilan atau Melalui Pengadilan	Jumlah Dokumen Hasil Koordinasi dan Sinkronisasi Penerapan Sanksi Administrasi, Penyelesaian Sengketa, dan/atau Penyidikan Lingkungan Hidup di Luar Pengadilan atau Melalui Pengadilan				5 Dokumen	5 Dokumen	64,535,200	51,900,000	49,650,000	Kota Probolinggo, Semua Kecamatan, Semua Kelurahan	Dana Transfer Umum-Dana Bagi Hasil	Membangun Lingkungan Hidup, Meningkatkan Ketahanan Bencana Dan Perubahan Iklim	6. Peningkatan pembangunan berwawasan lingkungan berbasis partisipasi masyarakat untuk kota yang tangguh dan berkelanjutan	Pengelolaan Pengaduan Lingkungan	5 Dokumen	82,686,000	DINAS LINGKUNGAN HIDUP
2	11	11			PROGRAM PENGELOLAAN PERSAMPAHAN	Persentase Timbulan Sampah Yang Terlayani	Persen		Persen	80 Persen	80 Persen	6,519,158,250	8,127,989,200	8,035,898,200					80 Persen	9,105,420,000		
2	11	11	2.01		Pengelolaan Sampah	Persentase Timbulan Sampah Yang Terangkut Dan Terolah	Persen		Persen	80 Persen	80 Persen	4,015,582,600	5,528,183,300	5,462,094,400					80 Persen	7,056,633,000		
2	11	11	2.01	01	Penyusunan Kebijakan dan Strategi Daerah Pengelolaan Sampah Kabupaten/Kota	Jumlah Dokumen Kebijakan dan Strategi Daerah Pengelolaan Sampah Kabupaten/Kota yang Disusun dan Ditetapkan				2 Dokumen	2 Dokumen	5,943,000	5,943,000	3,943,000	Kota Probolinggo, Semua Kecamatan, Semua Kelurahan	Dana Transfer Umum-Dana Bagi Hasil	Membangun Lingkungan Hidup, Meningkatkan Ketahanan Bencana Dan Perubahan Iklim	6. Peningkatan pembangunan berwawasan lingkungan berbasis partisipasi masyarakat untuk kota yang tangguh dan berkelanjutan	Pengelolaan Sampah	2 Dokumen	37,918,000	DINAS LINGKUNGAN HIDUP
2	11	11	2.01	02	Pengurangan Sampah dengan Melakukan Pembatasan, Pendauran Ulang dan Pemanfaatan Kembali	Jumlah Laporan Hasil Pengurangan Sampah dengan Melakukan Pembatasan, Pendauran Ulang dan Pemanfaatan Kembali				4 Laporan	4 Laporan	804,592,000	859,982,900	859,982,900	Kota Probolinggo, Semua Kecamatan, Semua Kelurahan	Dana Transfer Umum-Dana Bagi Hasil	Membangun Lingkungan Hidup, Meningkatkan Ketahanan Bencana Dan Perubahan Iklim	6. Peningkatan pembangunan berwawasan lingkungan berbasis partisipasi masyarakat untuk kota yang tangguh dan berkelanjutan	Pengelolaan Sampah	4 Laporan	739,196,000	DINAS LINGKUNGAN HIDUP



Penetapan Perubahan Rencana Kerja Pemerintah Daerah (RKPD) Kota Probolinggo Tahun 2023																						
Kode					Urusan/ Bidang Urusan/ Program/ Kegiatan/ Sub Kegiatan	Indikator Program/ Kegiatan/ Sub Kegiatan	Target Akhir Periode RPJMD	Realisasi Capaian RKPD Tahun 2021	Prakiraan Capaian Target RKPD Tahun 2022	Capaian Kinerja dan Kerangka Pendanaan								Kelompok Sasaran	Prakiraan Maju Rencana Tahun 2024		Perangkat Daerah Penanggung Jawab	
										Target 2023		Pagu Indikatif			Lokasi	Sumber Dana	Prioritas		Target	Pagu Indikatif		
										Semula	Menjadi	RKPD 2023	APBD 2023	RKPD 2023 Perubahan			Nasional					Daerah
2	11	11	2.01	03	Penanganan Sampah dengan Melakukan Pemilahan, Pengumpulan, Pengangkutan, Pengolahan, dan Pemrosesan Akhir Sampah di TPA/TPST/SPA Kabupaten/Kota	Jumlah Sampah yang Dipilah, Dikumpulkan, Diangkut, Diolah, Diproses Akhir di TPA/TPST/SPA Kabupaten/Kota				21890 Ton	21890 Ton	1,888,977,500	2,992,096,400	2,966,966,400	Kota Probolinggo, Semua Kecamatan, Semua Kelurahan	Dana Transfer Umum-Dana Bagi Hasil	Membangun Lingkungan Hidup, Meningkatkan Ketahanan Bencana Dan Perubahan Iklim	6. Peningkatan pembangunan berwawasan lingkungan berbasis partisipasi masyarakat untuk kota yang tangguh dan berkelanjutan	Pengelolaan Sampah	21890 Ton	4,570,744,000	DINAS LINGKUNGAN HIDUP
2	11	11	2.01	04	Peningkatan Peran Serta Masyarakat dalam Pengelolaan Persampahan	Jumlah Masyarakat, Kelompok Masyarakat atau Para Pihak Lainnya yang Terlibat Aktif dalam Kegiatan Pengelolaan Sampah Berbasis Masyarakat					4 Kelompok	39,923,000	39,923,000	39,923,000	Kota Probolinggo, Semua Kecamatan, Semua Kelurahan	Dana Transfer Umum-Dana Bagi Hasil	Membangun Lingkungan Hidup, Meningkatkan Ketahanan Bencana Dan Perubahan Iklim	6. Peningkatan pembangunan berwawasan lingkungan berbasis partisipasi masyarakat untuk kota yang tangguh dan berkelanjutan	Pengelolaan Sampah	4 Kelompok	71,671,000	DINAS LINGKUNGAN HIDUP
2	11	11	2.01	05	Koordinasi dan Sinkronisasi Penyediaan Prasarana dan Sarana Pengelolaan Persampahan	Jumlah Dokumen Hasil Koordinasi dan Sinkronisasi Penyediaan Prasarana dan Sarana Bersama Pemerintah Pusat, Provinsi maupun Pihak Lain di Luar Kabupaten/Kota untuk Pengelolaan Sampah Kabupaten/Kota. Pengelolaan Persampahan Sesuai dengan Rencana Induk Pengelolaan Sampah dan Mengacu pada Jakstrada				1 Dokumen	1 Dokumen	427,025,000	427,025,000	432,582,100	Kota Probolinggo, Semua Kecamatan, Semua Kelurahan	Dana Transfer Umum-Dana Bagi Hasil	Membangun Lingkungan Hidup, Meningkatkan Ketahanan Bencana Dan Perubahan Iklim	6. Peningkatan pembangunan berwawasan lingkungan berbasis partisipasi masyarakat untuk kota yang tangguh dan berkelanjutan	Pengelolaan Sampah	1 Dokumen	489,481,000	DINAS LINGKUNGAN HIDUP
2	11	11	2.01	07	Penyediaan Sarana dan Prasarana Pengelolaan Persampahan di TPA/TPST/SPA Kabupaten/Kota	Jumlah Sarana dan Prasarana Penanganan Sampah untuk Kegiatan Pemilahan, Pengumpulan, Pengangkutan, Pengolahan, dan Pemrosesan Akhir				6 Unit	6 Unit	849,122,100	1,203,213,000	1,158,697,000	Kota Probolinggo, Semua Kecamatan, Semua Kelurahan	Dana Transfer Umum-Dana Bagi Hasil	Membangun Lingkungan Hidup, Meningkatkan Ketahanan Bencana Dan Perubahan Iklim	6. Peningkatan pembangunan berwawasan lingkungan berbasis partisipasi masyarakat untuk kota yang tangguh dan berkelanjutan	Pengelolaan Sampah	6 Unit	1,147,623,000	DINAS LINGKUNGAN HIDUP
2	11	11	2.03		Pembinaan dan Pengawasan Pengelolaan Sampah yang Diselenggarakan oleh Pihak Swasta	Persentase Pembinaan dan Pengawasan Pengelolaan Persampahan	Persen		Persen	85 Persen	85 Persen	2,503,575,650	2,599,805,900	2,573,803,800						85 Persen	2,048,787,000	



Penetapan Perubahan Rencana Kerja Pemerintah Daerah (RKPD) Kota Probolinggo Tahun 2023																						
Kode					Urusan/ Bidang Urusan/ Program/ Kegiatan/ Sub Kegiatan	Indikator Program/ Kegiatan/ Sub Kegiatan	Target Akhir Periode RPJMD	Realisasi Capaian RKPD Tahun 2021	Prakiraan Capaian Target RKPD Tahun 2022	Capaian Kinerja dan Kerangka Pendanaan							Kelompok Sasaran	Prakiraan Maju Rencana Tahun 2024		Perangkat Daerah Penanggung Jawab		
										Target 2023		Pagu Indikatif			Lokasi	Sumber Dana		Prioritas			Target	Pagu Indikatif
										Semula	Menjadi	RKPD 2023	APBD 2023	RKPD 2023 Perubahan				Nasional	Daerah			
2	11	11	2.03	03	Monitoring dan Evaluasi Pemenuhan Target dan Standar Pelayanan Pengelolaan Sampah	Jumlah Laporan Hasil Pelaksanaan Monitoring, Evaluasi dan Pelaporan Pemenuhan Target dan Standar Pelayanan Pengelolaan Sampah Kabupaten/Kota				4 Laporan	4 Laporan	2,503,575,650	2,599,805,900	2,573,803,800	Kota Probolinggo, Semua Kecamatan, Semua Kelurahan	Dana Transfer Umum- Dana Bagi Hasil	Membangun Lingkungan Hidup, Meningkatkan Ketahanan Bencana Dan Perubahan Iklim	6. Peningkatan pembangunan berwawasan lingkungan berbasis partisipasi masyarakat untuk kota yang tangguh dan berkelanjutan	Pengelolaan Sampah	4 Laporan	2,048,787,000	DINAS LINGKUNGAN HIDUP
2					URUSAN PEMERINTAHAN WAJIB YANG TIDAK BERKAITAN DENGAN PELAYANAN DASAR																	
2	12				URUSAN PEMERINTAHAN BIDANG ADMINISTRASI KEPENDUDUKAN DAN PENCATATAN SIPIL							6,732,911,493	6,756,411,493	6,146,480,074					8,445,111,256			
2	12	01			PROGRAM PENUNJANG URUSAN PEMERINTAHAN DAERAH KABUPATEN/KOTA	Persentase Capaian Kinerja Program Minimal 80%	%		%	100 %	100 %	5,117,137,493	5,256,717,493	5,038,784,074					100 %	6,393,433,171		
2	12	01	2.01		Perencanaan, Penganggaran, dan Evaluasi Kinerja Perangkat Daerah	Persentase Capaian Kinerja Kegiatan Perangkat Daerah Minimal 80%	%		%	91 %	91 %	13,103,000	13,103,000	13,103,000					91 %	14,460,710		
2	12	01	2.01	01	Penyusunan Dokumen Perencanaan Perangkat Daerah	Jumlah Dokumen Perencanaan Perangkat Daerah				3 Dokumen	3 Dokumen	4,830,000	4,830,000	4,830,000	Kota Probolinggo, Kanigaran, Kanigaran	Dana Transfer Umum- Dana Bagi Hasil	Memperkuat Stabilitas Polhukhankam Dan Transformasi Pelayanan Publik	7. Peningkatan ketentraman, ketertiban umum serta efektivitas tatakelola penyelenggaraan pemerintahan dan pelayanan publik	Dispenduk Capil	3 Dokumen	5,348,200	DINAS KEPENDUDUKAN DAN PENCATATAN SIPIIL
2	12	01	2.01	06	Koordinasi dan Penyusunan Laporan Capaian Kinerja dan Ikhtisar Realisasi Kinerja SKPD	Jumlah Laporan Capaian Kinerja dan Ikhtisar Realisasi Kinerja SKPD dan Laporan Hasil Koordinasi Penyusunan Laporan Capaian Kinerja dan Ikhtisar Realisasi Kinerja SKPD				4 Laporan	4 Laporan	8,273,000	8,273,000	8,273,000	Kota Probolinggo, Kanigaran, Kanigaran	Dana Transfer Umum- Dana Bagi Hasil	Memperkuat Stabilitas Polhukhankam Dan Transformasi Pelayanan Publik	7. Peningkatan ketentraman, ketertiban umum serta efektivitas tatakelola penyelenggaraan pemerintahan dan pelayanan publik	Dispenduk Capil	4 Laporan	9,112,510	DINAS KEPENDUDUKAN DAN PENCATATAN SIPIIL
2	12	01	2.02		Administrasi Keuangan Perangkat Daerah	Persentase Administrasi Keuangan Sesuai Ketentuan	%		%	100 %	100 %	4,338,370,406	4,346,870,406	3,925,671,247					100 %	5,650,680,823		



Penetapan Perubahan Rencana Kerja Pemerintah Daerah (RKPD) Kota Probolinggo Tahun 2023																						
Kode					Urusan/ Bidang Urusan/ Program/ Kegiatan/ Sub Kegiatan	Indikator Program/ Kegiatan/ Sub Kegiatan	Target Akhir Periode RPJMD	Realisasi Capaian RKPD Tahun 2021	Prakiraan Capaian Target RKPD Tahun 2022	Capaian Kinerja dan Kerangka Pendanaan								Kelompok Sasaran	Prakiraan Maju Rencana Tahun 2024		Perangkat Daerah Penanggung Jawab	
										Target 2023		Pagu Indikatif			Lokasi	Sumber Dana	Prioritas		Target	Pagu Indikatif		
										Semula	Menjadi	RKPD 2023	APBD 2023	RKPD 2023 Perubahan			Nasional					Daerah
2	12	01	2.02	01	Penyediaan Gaji dan Tunjangan ASN	Jumlah Orang yang Menerima Gaji dan Tunjangan ASN				25 Orang/bulan	25 Orang/bulan	4,258,191,406	4,266,691,406	3,865,430,247	Kota Probolinggo, Kanigaran, Kanigaran	Dana Transfer Umum-Dana Alokasi Umum	Memperkuat Stabilitas Polhukhankam Dan Transformasi Pelayanan Publik	7. Peningkatan ketentraman, ketertiban umum serta efektivitas tatakelola penyelenggaraa n pemerintahan dan pelayanan publik	Dispenduk Capil	25 Orang/bulan	5,584,474,463	DINAS KEPENDUDUKA N DAN PENCATATAN SIPIL
2	12	01	2.02	03	Pelaksanaan Penatausahaan dan Pengujian/Verifikasi Keuangan SKPD	Jumlah Dokumen Penatausahaan dan Pengujian/Verifikasi Keuangan SKPD				6 Dokumen	6 Dokumen	75,264,000	75,264,000	55,326,000	Kota Probolinggo, Kanigaran, Kanigaran	Dana Transfer Umum-Dana Bagi Hasil	Memperkuat Stabilitas Polhukhankam Dan Transformasi Pelayanan Publik	7. Peningkatan ketentraman, ketertiban umum serta efektivitas tatakelola penyelenggaraa n pemerintahan dan pelayanan publik	Dispenduk Capil	6 Dokumen	60,712,960	DINAS KEPENDUDUKA N DAN PENCATATAN SIPIL
2	12	01	2.02	07	Koordinasi dan Penyusunan Laporan Keuangan Bulanan/ Triwulanan/ Semesteran SKPD	Jumlah Laporan Keuangan Bulanan/ Triwulanan/ Semesteran SKPD dan Laporan Koordinasi Penyusunan Laporan Keuangan Bulanan/Triwulanan/Semesteran SKPD				2 Laporan	2 Laporan	4,915,000	4,915,000	4,915,000	Kota Probolinggo, Kanigaran, Kanigaran	Dana Transfer Umum-Dana Bagi Hasil	Memperkuat Stabilitas Polhukhankam Dan Transformasi Pelayanan Publik	7. Peningkatan ketentraman, ketertiban umum serta efektivitas tatakelola penyelenggaraa n pemerintahan dan pelayanan publik	Dispenduk Capil	2 Laporan	5,493,400	DINAS KEPENDUDUKA N DAN PENCATATAN SIPIL
2	12	01	2.03		Administrasi Barang Milik Daerah pada Perangkat Daerah	Persentase Administrasi BMD Sesuai Ketentuan	%		%	100 %	100 %	4,820,000	4,820,000	4,820,000						100 %	4,750,000	
2	12	01	2.03	06	Penatausahaan Barang Milik Daerah pada SKPD	Jumlah Laporan Penatausahaan Barang Milik Daerah pada SKPD				1 Laporan	1 Laporan	4,820,000	4,820,000	4,820,000	Kota Probolinggo, Kanigaran, Kanigaran	Dana Transfer Umum-Dana Bagi Hasil	Memperkuat Stabilitas Polhukhankam Dan Transformasi Pelayanan Publik	7. Peningkatan ketentraman, ketertiban umum serta efektivitas tatakelola penyelenggaraa n pemerintahan dan pelayanan publik	Dispenduk Capil	1 Laporan	4,750,000	DINAS KEPENDUDUKA N DAN PENCATATAN SIPIL
2	12	01	2.05		Administrasi Kepegawaian Perangkat Daerah	Persentase Administrasi Kepegawaian Kewenangan PD Sesuai Ketentuan	%		%	100 %	100 %	274,686,000	274,686,000	299,616,960						100 %	310,944,590	



Penetapan Perubahan Rencana Kerja Pemerintah Daerah (RKPD) Kota Probolinggo Tahun 2023																						
Kode					Urusan/ Bidang Urusan/ Program/ Kegiatan/ Sub Kegiatan	Indikator Program/ Kegiatan/ Sub Kegiatan	Target Akhir Periode RPJMD	Realisasi Capaian RKPD Tahun 2021	Prakiraan Capaian Target RKPD Tahun 2022	Capaian Kinerja dan Kerangka Pendanaan							Kelompok Sasaran	Prakiraan Maju Rencana Tahun 2024		Perangkat Daerah Penanggung Jawab		
										Target 2023		Pagu Indikatif			Lokasi	Sumber Dana		Prioritas			Target	Pagu Indikatif
										Semula	Menjadi	RKPD 2023	APBD 2023	RKPD 2023 Perubahan				Nasional	Daerah			
2	12	01	2.05	03	Pendataan dan Pengolahan Administrasi Kepegawaian	Jumlah Dokumen Pendataan dan Pengolahan Administrasi Kepegawaian				12 Dokumen	12 Dokumen	274,686,000	274,686,000	299,616,960	Kota Probolinggo, Kanigaran, Kanigaran	Dana Transfer Umum- Dana Bagi Hasil	Memperkuat Stabilitas Polhukhankam Dan Transformasi Pelayanan Publik	7. Peningkatan ketentraman, ketertiban umum serta efektivitas tatakelola penyelenggaraa n pemerintahan dan pelayanan publik	Dispenduk Capil	12 Dokumen	310,944,590	DINAS KEPENDUDUKA N DAN PENCATATAN SIPIIL
2	12	01	2.06		Administrasi Umum Perangkat Daerah	Persentase Administrasi Umum PD Sesuai Ketentuan	%		%	100 %	100 %	153,649,950	168,649,950	185,718,062					100 %	96,932,900		
2	12	01	2.06	02	Penyediaan Peralatan dan Perlengkapan Kantor	Jumlah Paket Peralatan dan Perlengkapan Kantor yang Disediakan				12 Paket	12 Paket	53,065,950	53,065,950	58,895,950	Kota Probolinggo, Kanigaran, Kanigaran	Dana Transfer Umum- Dana Bagi Hasil	Memperkuat Stabilitas Polhukhankam Dan Transformasi Pelayanan Publik	7. Peningkatan ketentraman, ketertiban umum serta efektivitas tatakelola penyelenggaraa n pemerintahan dan pelayanan publik	Dispenduk Capil	12 Paket	43,994,450	DINAS KEPENDUDUKA N DAN PENCATATAN SIPIIL
2	12	01	2.06	03	Penyediaan Peralatan Rumah Tangga	Jumlah Paket Peralatan Rumah Tangga yang Disediakan				2 Paket	2 Paket	4,690,000	4,690,000	4,690,000	Kota Probolinggo, Kanigaran, Kanigaran	Dana Transfer Umum- Dana Bagi Hasil	Memperkuat Stabilitas Polhukhankam Dan Transformasi Pelayanan Publik	7. Peningkatan ketentraman, ketertiban umum serta efektivitas tatakelola penyelenggaraa n pemerintahan dan pelayanan publik	Dispenduk Capil	2 Paket	3,986,950	DINAS KEPENDUDUKA N DAN PENCATATAN SIPIIL
2	12	01	2.06	05	Penyediaan Barang Cetakan dan Penggandaan	Jumlah Paket Barang Cetakan dan Penggandaan yang Disediakan				5 Paket	5 Paket	11,510,000	11,510,000	11,510,000	Kota Probolinggo, Kanigaran, Kanigaran	Dana Transfer Umum- Dana Bagi Hasil	Memperkuat Stabilitas Polhukhankam Dan Transformasi Pelayanan Publik	7. Peningkatan ketentraman, ketertiban umum serta efektivitas tatakelola penyelenggaraa n pemerintahan dan pelayanan publik	Dispenduk Capil	5 Paket	5,094,100	DINAS KEPENDUDUKA N DAN PENCATATAN SIPIIL
2	12	01	2.06	06	Penyediaan Bahan Bacaan dan Peraturan Perundang- undangan	Jumlah Dokumen Bahan Bacaan dan Peraturan Perundang- Undangan yang Disediakan				730 Dokumen	730 Dokumen	4,380,000	4,380,000	4,380,000	Kota Probolinggo, Kanigaran, Kanigaran	Dana Transfer Umum- Dana Bagi Hasil	Memperkuat Stabilitas Polhukhankam Dan Transformasi Pelayanan Publik	7. Peningkatan ketentraman, ketertiban umum serta efektivitas tatakelola penyelenggaraa n pemerintahan dan pelayanan publik	Dispenduk Capil	730 Dokumen	5,299,800	DINAS KEPENDUDUKA N DAN PENCATATAN SIPIIL



Penetapan Perubahan Rencana Kerja Pemerintah Daerah (RKPD) Kota Probolinggo Tahun 2023																						
Kode					Urusan/ Bidang Urusan/ Program/ Kegiatan/ Sub Kegiatan	Indikator Program/ Kegiatan/ Sub Kegiatan	Target Akhir Periode RPJMD	Realisasi Capaian RKPD Tahun 2021	Prakiraan Capaian Target RKPD Tahun 2022	Capaian Kinerja dan Kerangka Pendanaan								Kelompok Sasaran	Prakiraan Maju Rencana Tahun 2024		Perangkat Daerah Penanggung Jawab	
										Target 2023		Pagu Indikatif			Lokasi	Sumber Dana	Prioritas		Target	Pagu Indikatif		
										Semula	Menjadi	RKPD 2023	APBD 2023	RKPD 2023 Perubahan			Nasional					Daerah
2	12	01	2.06	08	Fasilitasi Kunjungan Tamu	Jumlah Laporan Fasilitasi Kunjungan Tamu				4 Laporan	4 Laporan	3,900,000	3,900,000	4,855,500	Kota Probolinggo, Kanigaran, Kanigaran	Dana Transfer Umum- Dana Bagi Hasil	Memperkuat Stabilitas Polhukhankam Dan Transformasi Pelayanan Publik	7. Peningkatan ketentraman, ketertiban umum serta efektivitas tatakelola penyelenggaraa n pemerintahan dan pelayanan publik	Dispenduk Capil	4 Laporan	4,000,000	DINAS KEPENDUDUKA N DAN PENCATATAN SIPIIL
2	12	01	2.06	09	Penyelenggaraan Rapat Koordinasi dan Konsultasi SKPD	Jumlah Laporan Penyelenggaraan Rapat Koordinasi dan Konsultasi SKPD				24 Laporan	24 Laporan	76,104,000	91,104,000	101,386,612	Kota Probolinggo, Kanigaran, Kanigaran	Dana Transfer Umum- Dana Bagi Hasil	Memperkuat Stabilitas Polhukhankam Dan Transformasi Pelayanan Publik	7. Peningkatan ketentraman, ketertiban umum serta efektivitas tatakelola penyelenggaraa n pemerintahan dan pelayanan publik	Dispenduk Capil	24 Laporan	34,557,600	DINAS KEPENDUDUKA N DAN PENCATATAN SIPIIL
2	12	01	2.07		Pengadaan Barang Milik Daerah Penunjang Urusan Pemerintah Daerah	Persentase BMD yang terpenuhi	%		%	100 %	100 %	52,203,337	90,243,337	149,710,005						100 %	79,702,000	
2	12	01	2.07	05	Pengadaan Mebel	Jumlah Paket Mebel yang Disediakan				10 Unit	0 Unit	19,240,000	19,240,000	0	Kota Probolinggo, Kanigaran, Kanigaran	Dana Transfer Umum- Dana Bagi Hasil	Memperkuat Stabilitas Polhukhankam Dan Transformasi Pelayanan Publik	7. Peningkatan ketentraman, ketertiban umum serta efektivitas tatakelola penyelenggaraa n pemerintahan dan pelayanan publik	Dispenduk Capil	0 Unit	19,702,000	DINAS KEPENDUDUKA N DAN PENCATATAN SIPIIL
2	12	01	2.07	06	Pengadaan Peralatan dan Mesin Lainnya	Jumlah Unit Peralatan dan Mesin Lainnya yang Disediakan				3 Unit	3 Unit	32,963,337	71,003,337	71,003,337		Dana Transfer Umum- Dana Bagi Hasil	Memperkuat Stabilitas Polhukhankam Dan Transformasi Pelayanan Publik	7. Peningkatan ketentraman, ketertiban umum serta efektivitas tatakelola penyelenggaraa n pemerintahan dan pelayanan publik	Dispenduk Capil	3 Unit	40,000,000	DINAS KEPENDUDUKA N DAN PENCATATAN SIPIIL
2	12	01	2.07	11	Pengadaan Sarana dan Prasarana Pendukung Gedung Kantor atau Bangunan Lainnya	Jumlah Unit Sarana dan Prasarana Pendukung Gedung Kantor atau Bangunan Lainnya yang Disediakan					1 Unit	0	0	78,706,668		Dana Transfer Umum- Dana Alokasi Umum		7. Peningkatan ketentraman, ketertiban umum serta efektivitas tatakelola penyelenggaraa n pemerintahan dan pelayanan publik	Dispenduk Capil	1 Unit	20,000,000	DINAS KEPENDUDUKA N DAN PENCATATAN SIPIIL



Penetapan Perubahan Rencana Kerja Pemerintah Daerah (RKPD) Kota Probolinggo Tahun 2023																						
Kode					Urusan/ Bidang Urusan/ Program/ Kegiatan/ Sub Kegiatan	Indikator Program/ Kegiatan/ Sub Kegiatan	Target Akhir Periode RPJMD	Realisasi Capaian RKPD Tahun 2021	Prakiraan Capaian Target RKPD Tahun 2022	Capaian Kinerja dan Kerangka Pendanaan							Kelompok Sasaran	Prakiraan Maju Rencana Tahun 2024		Perangkat Daerah Penanggung Jawab		
										Target 2023		Pagu Indikatif			Lokasi	Sumber Dana		Prioritas			Target	Pagu Indikatif
										Semula	Menjadi	RKPD 2023	APBD 2023	RKPD 2023 Perubahan				Nasional	Daerah			
2	12	01	2.08		Penyediaan Jasa Penunjang Urusan Pemerintahan Daerah	Persentase Ketatalaksanaan Tepat Waktu	%		%	94 %	94 %	172,625,000	172,625,000	276,425,000					94 %	186,533,890		
2	12	01	2.08	01	Penyediaan Jasa Surat Menyurat	Jumlah Laporan Penyediaan Jasa Surat Menyurat				10 Laporan	10 Laporan	2,000,000	2,000,000	2,000,000	Kota Probolinggo, Kanigaran, Kanigaran	Dana Transfer Umum- Dana Bagi Hasil	Memperkuat Stabilitas Polhukhankam Dan Transformasi Pelayanan Publik	7. Peningkatan ketentraman, ketertiban umum serta efektivitas tatakelola penyelenggaraa n pemerintahan dan pelayanan publik	Dispenduk Capil	10 Laporan	1,270,500	DINAS KEPENDUDUKA N DAN PENCATATAN SIPIIL
2	12	01	2.08	02	Penyediaan Jasa Komunikasi, Sumber Daya Air dan Listrik	Jumlah Laporan Penyediaan Jasa Komunikasi, Sumber Daya Air dan Listrik yang Disediakan				12 Laporan	12 Laporan	170,625,000	170,625,000	274,425,000	Kota Probolinggo, Kanigaran, Kanigaran	Dana Transfer Umum- Dana Bagi Hasil	Memperkuat Stabilitas Polhukhankam Dan Transformasi Pelayanan Publik	7. Peningkatan ketentraman, ketertiban umum serta efektivitas tatakelola penyelenggaraa n pemerintahan dan pelayanan publik	Dispenduk Capil	12 Laporan	185,263,390	DINAS KEPENDUDUKA N DAN PENCATATAN SIPIIL
2	12	01	2.09		Pemeliharaan Barang Milik Daerah Penunjang Urusan Pemerintahan Daerah	Persentase BMD yang terpenuhi	%		%	100 %	100 %	107,679,800	185,719,800	183,719,800					100 %	49,428,258		
2	12	01	2.09	01	Penyediaan Jasa Pemeliharaan, Biaya Pemeliharaan, dan Pajak Kendaraan Perorangan Dinas atau Kendaraan Dinas Jabatan	Jumlah Kendaraan Perorangan Dinas atau Kendaraan Dinas Jabatan yang Dipelihara dan dibayarkan Pajaknya				9 Unit	9 Unit	52,529,800	70,569,800	70,569,800	Kota Probolinggo, Kanigaran, Kanigaran	Dana Transfer Umum- Dana Bagi Hasil	Memperkuat Stabilitas Polhukhankam Dan Transformasi Pelayanan Publik	7. Peningkatan ketentraman, ketertiban umum serta efektivitas tatakelola penyelenggaraa n pemerintahan dan pelayanan publik	Dispenduk Capil	9 Unit	38,538,258	DINAS KEPENDUDUKA N DAN PENCATATAN SIPIIL
2	12	01	2.09	06	Pemeliharaan Peralatan dan Mesin Lainnya	Jumlah Peralatan dan Mesin Lainnya yang Dipelihara				50 Unit	50 Unit	55,150,000	115,150,000	113,150,000	Kota Probolinggo, Kanigaran, Kanigaran	Dana Transfer Umum- Dana Bagi Hasil	Memperkuat Stabilitas Polhukhankam Dan Transformasi Pelayanan Publik	7. Peningkatan ketentraman, ketertiban umum serta efektivitas tatakelola penyelenggaraa n pemerintahan dan pelayanan publik	Dispenduk Capil	50 Unit	10,890,000	DINAS KEPENDUDUKA N DAN PENCATATAN SIPIIL
2	12	02			PROGRAM PENDAFTARAN PENDUDUK	Persentase Penduduk yang memiliki KTP-el	%		%	99 %	99 %	981,704,000	646,404,000	499,441,000					99 %	1,279,851,595		
2	12	02	2.01		Pelayanan Pendaftaran Penduduk	Persentase dokumen kependudukan yang diterbitkan	%		%	100 %	100 %	981,704,000	646,404,000	499,441,000					100 %	1,279,851,595		



Penetapan Perubahan Rencana Kerja Pemerintah Daerah (RKPD) Kota Probolinggo Tahun 2023																						
Kode					Urusan/ Bidang Urusan/ Program/ Kegiatan/ Sub Kegiatan	Indikator Program/ Kegiatan/ Sub Kegiatan	Target Akhir Periode RPJMD	Realisasi Capaian RKPD Tahun 2021	Prakiraan Capaian Target RKPD Tahun 2022	Capaian Kinerja dan Kerangka Pendanaan							Kelompok Sasaran	Prakiraan Maju Rencana Tahun 2024		Perangkat Daerah Penanggung Jawab		
										Target 2023		Pagu Indikatif			Lokasi	Sumber Dana		Prioritas			Target	Pagu Indikatif
										Semula	Menjadi	RKPD 2023	APBD 2023	RKPD 2023 Perubahan				Nasional	Daerah			
2	12	02	2.01	01	Pendataan Penduduk Non Permanen dan Rentan Administrasi Kependudukan	Jumlah Dokumen Hasil Pendataan Penduduk Non Permanen dan Rentan Administrasi Kependudukan				12 Dokumen	12 Dokumen	531,412,000	31,412,000	0	Kota Probolinggo, Semua Kecamatan, Semua Kelurahan	Dana Transfer Umum- Dana Bagi Hasil	Memperkuat Stabilitas Polhukhankam Dan Transformasi Pelayanan Publik	7. Peningkatan ketentraman, ketertiban umum serta efektivitas tatakelola penyelenggaraa n pemerintahan dan pelayanan publik	Masyarakat Kota Probolinggo	12 Dokumen	584,700,000	DINAS KEPENDUDUKA N DAN PENCATATAN SIPIIL
2	12	02	2.01	02	Pencatatan, Penatausahaan dan Penerbitan Dokumen Atas Pendaftaran Penduduk	Jumlah Dokumen Hasil Pencatatan, Penatausahaan dan Penerbitan Dokumen Atas Pendaftaran Penduduk				40000 Dokumen	40000 Dokumen	298,340,000	463,040,000	334,735,000	Kota Probolinggo, Semua Kecamatan, Semua Kelurahan	Dana Transfer Umum- Dana Bagi Hasil	Memperkuat Stabilitas Polhukhankam Dan Transformasi Pelayanan Publik	7. Peningkatan ketentraman, ketertiban umum serta efektivitas tatakelola penyelenggaraa n pemerintahan dan pelayanan publik	Masyarakat Kota Probolinggo	40000 Dokumen	556,825,000	DINAS KEPENDUDUKA N DAN PENCATATAN SIPIIL
2	12	02	2.01	05	Pencatatan, Penatausahaan dan Penerbitan Dokumen Atas Pelaporan Peristiwa Kependudukan	Jumlah Dokumen Pencatatan, Penatausahaan dan Penerbitan Dokumen Atas Pelaporan Peristiwa Kependudukan				4000 Dokumen	4000 Dokumen	151,952,000	151,952,000	164,706,000	Kota Probolinggo, Semua Kecamatan, Semua Kelurahan	Dana Transfer Umum- Dana Bagi Hasil	Memperkuat Stabilitas Polhukhankam Dan Transformasi Pelayanan Publik	7. Peningkatan ketentraman, ketertiban umum serta efektivitas tatakelola penyelenggaraa n pemerintahan dan pelayanan publik	Masyarakat Kota Probolinggo	4000 Dokumen	138,326,595	DINAS KEPENDUDUKA N DAN PENCATATAN SIPIIL
2	12	03			PROGRAM PENCATATAN SIPIIL	Persentase penduduk memiliki akta kelahiran usia 0-18 tahun	%		%	99 %	99 %	196,142,000	305,362,000	280,640,000						99 %	157,956,490	
2	12	03	2.01		Pelayanan Pencatatan Sipil	Persentase dokumen pencatatan sipil yang diterbitkan	%		%	100 %	100 %	187,910,000	297,130,000	280,640,000						100 %	149,936,490	
2	12	03	2.01	01	Pencatatan, Penatausahaan dan Penerbitan Dokumen Atas Pelaporan Peristiwa Penting	Jumlah Dokumen Hasil Pencatatan, Penatausahaan dan Penerbitan Dokumen Atas Pelaporan Peristiwa Penting				1732 Dokumen	1732 Dokumen	29,975,000	29,975,000	29,975,000	Kota Probolinggo, Semua Kecamatan, Semua Kelurahan	Dana Transfer Umum- Dana Bagi Hasil	Memperkuat Stabilitas Polhukhankam Dan Transformasi Pelayanan Publik	7. Peningkatan ketentraman, ketertiban umum serta efektivitas tatakelola penyelenggaraa n pemerintahan dan pelayanan publik	Masyarakat Kota Probolinggo	1732 Dokumen	35,750,000	DINAS KEPENDUDUKA N DAN PENCATATAN SIPIIL
2	12	03	2.01	02	Peningkatan dalam Pelayanan Pencatatan Sipil	Jumlah Layanan Pencatatan Sipil yang Ditingkatkan				5000 Layanan	5000 Layanan	157,935,000	267,155,000	250,665,000	Kota Probolinggo, Semua Kecamatan, Semua Kelurahan	Dana Transfer Umum- Dana Bagi Hasil	Memperkuat Stabilitas Polhukhankam Dan Transformasi Pelayanan Publik	7. Peningkatan ketentraman, ketertiban umum serta efektivitas tatakelola penyelenggaraa n pemerintahan dan pelayanan publik	Masyarakat Kota Probolinggo	5000 Layanan	114,186,490	DINAS KEPENDUDUKA N DAN PENCATATAN SIPIIL



Penetapan Perubahan Rencana Kerja Pemerintah Daerah (RKPD) Kota Probolinggo Tahun 2023																						
Kode					Urusan/ Bidang Urusan/ Program/ Kegiatan/ Sub Kegiatan	Indikator Program/ Kegiatan/ Sub Kegiatan	Target Akhir Periode RPJMD	Realisasi Capaian RKPD Tahun 2021	Prakiraan Capaian Target RKPD Tahun 2022	Capaian Kinerja dan Kerangka Pendanaan							Kelompok Sasaran	Prakiraan Maju Rencana Tahun 2024		Perangkat Daerah Penanggung Jawab		
										Target 2023		Pagu Indikatif			Lokasi	Sumber Dana		Prioritas			Target	Pagu Indikatif
										Semula	Menjadi	RKPD 2023	APBD 2023	RKPD 2023 Perubahan				Nasional	Daerah			
2	12	03	2.02		Penyelenggaraan Pencatatan Sipil	Persentase pencatatan sipil melalui pelayanan keliling yang terfasilitasi	%		%	100 %	100 %	8,232,000	8,232,000	0					100 %	8,020,000		
2	12	03	2.02	06	Fasilitasi Terkait Pencatatan Sipil	Jumlah Laporan Hasil Fasilitasi Pencatatan Sipil				5 Laporan	5 Laporan	8,232,000	8,232,000	0	Kota Probolinggo, Semua Kecamatan, Semua Kelurahan	Dana Transfer Umum- Dana Bagi Hasil	Memperkuat Stabilitas Polhukhankam Dan Transformasi Pelayanan Publik	7. Peningkatan ketentraman, ketertiban umum serta efektivitas tatakelola penyelenggaraa n pemerintahan dan pelayanan publik	Masyarakat Kota Probolinggo	5 Laporan	8,020,000	DINAS KEPENDUDUKAN DAN PENCATATAN SIPIL
2	12	04			PROGRAM PENGELOLAAN INFORMASI ADMINISTRASI KEPENDUDUKAN	Persentase data kependudukan yang dimanfaatkan  Persentase jaringan SIAK dalam kondisi baik	% %		% %	100 % 100 %	100 % 100 %	379,253,000	489,253,000	268,940,000					100 % 100 %	553,870,000		
2	12	04	2.01		Pengumpulan Data Kependudukan dan Pemanfaatan dan Penyajian Database Kependudukan	Persentase laporan dan penyajian data yang tepat waktu	%		%	100 %	100 %	74,870,000	74,870,000	71,740,000					100 %	125,777,000		
2	12	04	2.01	01	Pengolahan dan Penyajian Data Kependudukan	Jumlah Dokumen Data Kependudukan yang Diolah dan Disajikan				40 Dokumen	40 Dokumen	23,070,000	23,070,000	24,940,000	Kota Probolinggo, Semua Kecamatan, Semua Kelurahan	Dana Transfer Umum- Dana Bagi Hasil	Memperkuat Stabilitas Polhukhankam Dan Transformasi Pelayanan Publik	7. Peningkatan ketentraman, ketertiban umum serta efektivitas tatakelola penyelenggaraa n pemerintahan dan pelayanan publik	Masyarakat Kota Probolinggo	40 Dokumen	75,777,000	DINAS KEPENDUDUKAN DAN PENCATATAN SIPIL
2	12	04	2.01	02	Kerja Sama Pemanfaatan Data Kependudukan	Jumlah Dokumen Kerja Sama Pemanfaatan Data Kependudukan				12 Dokumen	12 Dokumen	51,800,000	51,800,000	46,800,000	Kota Probolinggo, Semua Kecamatan, Semua Kelurahan	Dana Transfer Umum- Dana Bagi Hasil	Memperkuat Stabilitas Polhukhankam Dan Transformasi Pelayanan Publik	7. Peningkatan ketentraman, ketertiban umum serta efektivitas tatakelola penyelenggaraa n pemerintahan dan pelayanan publik	Masyarakat Kota Probolinggo	12 Dokumen	50,000,000	DINAS KEPENDUDUKAN DAN PENCATATAN SIPIL
2	12	04	2.03		Penyelenggaraan Pengelolaan Informasi Administrasi Kependudukan	Persentase informasi administrasi kependudukan yang tersampaikan	%		%	100 %	100 %	266,890,000	376,890,000	197,200,000					100 %	339,250,000		



Kode					Urusan/ Bidang Urusan/ Program/ Kegiatan/ Sub Kegiatan	Indikator Program/ Kegiatan/ Sub Kegiatan	Target Akhir Periode RPJMD	Realisasi Capaian RKPD Tahun 2021	Prakiraan Capaian Target RKPD Tahun 2022	Capaian Kinerja dan Kerangka Pendanaan								Kelompok Sasaran	Prakiraan Maju Rencana Tahun 2024		Perangkat Daerah Penanggung Jawab	
										Target 2023		Pagu Indikatif			Lokasi	Sumber Dana	Prioritas		Target	Pagu Indikatif		
										Semula	Menjadi	RKPD 2023	APBD 2023	RKPD 2023 Perubahan			Nasional					Daerah
2	12	04	2.03	03	Fasilitasi Terkait Pengelolaan Informasi Administrasi Kependudukan	Jumlah Laporan Hasil Fasilitasi Pengelolaan Informasi Administrasi Kependudukan				4 Laporan	4 Laporan	204,700,000	314,700,000	197,200,000	Kota Probolinggo, Semua Kecamatan, Semua Kelurahan	Dana Transfer Umum- Dana Bagi Hasil	Memperkuat Stabilitas Polhukhankam Dan Transformasi Pelayanan Publik	7. Peningkatan ketentraman, ketertiban umum serta efektivitas tatakelola penyelenggaraa n pemerintahan dan pelayanan publik	Masyarakat Kota Probolingg o	4 Laporan	204,700,000	DINAS KEPENDUDUKA N DAN PENCATATAN SIPIIL
2	12	04	2.03	05	Sosialisasi Terkait Pengelolaan Informasi Administrasi Kependudukan	Jumlah Laporan Hasil Sosialisasi Pengelolaan Informasi Administrasi Kependudukan				1 Laporan	1 Laporan	62,190,000	62,190,000	0	Kota Probolinggo, Semua Kecamatan, Semua Kelurahan	Dana Transfer Umum- Dana Bagi Hasil	Memperkuat Stabilitas Polhukhankam Dan Transformasi Pelayanan Publik	7. Peningkatan ketentraman, ketertiban umum serta efektivitas tatakelola penyelenggaraa n pemerintahan dan pelayanan publik	Masyarakat Kota Probolingg o	1 Laporan	134,550,000	DINAS KEPENDUDUKA N DAN PENCATATAN SIPIIL
2	12	04	2.04		Pembinaan dan Pengawasan Pengelolaan Informasi Administrasi Kependudukan	Persentase peningkatan pengetahuan dan pemahaman peserta terhadap materi Bimtek	%		%	100 %	100 %	37,493,000	37,493,000	0					100 %	88,843,000		
2	12	04	2.04	03	Bimbingan Teknis Terkait Pengelolaan Informasi Administrasi Kependudukan dan Pendayagunaan Data Kependudukan	Jumlah Laporan Hasil Bimbingan Teknis Terkait Pengelolaan Informasi Administrasi Kependudukan dan Pendayagunaan Data Kependudukan				1 Laporan	1 Laporan	37,493,000	37,493,000	0	Kota Probolinggo, Semua Kecamatan, Semua Kelurahan	Dana Transfer Umum- Dana Bagi Hasil	Memperkuat Stabilitas Polhukhankam Dan Transformasi Pelayanan Publik	7. Peningkatan ketentraman, ketertiban umum serta efektivitas tatakelola penyelenggaraa n pemerintahan dan pelayanan publik	Masyarakat Kota Probolingg o	1 Laporan	88,843,000	DINAS KEPENDUDUKA N DAN PENCATATAN SIPIIL
2	12	05			PROGRAM PENGELOLAAN PROFIL KEPENDUDUKAN	Persentase ketersediaan data kependudukan dan pencatatan sipil	%		%	100 %	100 %	58,675,000	58,675,000	58,675,000					100 %	60,000,000		
2	12	05	2.01		Penyusunan Profil Kependudukan	Persentase pemenuhan data profil kependudukan dan Pencatatan Sipil	%		%	100 %	100 %	58,675,000	58,675,000	58,675,000					100 %	60,000,000		
2	12	05	2.01	01	Penyediaan Data Kependudukan Kabupaten/Kota	Jumlah Data Kependudukan Kabupaten/Kota				2 Dokumen	2 Dokumen	58,675,000	58,675,000	58,675,000	Kota Probolinggo, Kanigaran, Kanigaran	Dana Transfer Umum- Dana Bagi Hasil	Memperkuat Stabilitas Polhukhankam Dan Transformasi Pelayanan Publik	7. Peningkatan ketentraman, ketertiban umum serta efektivitas tatakelola penyelenggaraa n pemerintahan dan pelayanan publik	Masyarakat Kota Probolingg o	2 Dokumen	60,000,000	DINAS KEPENDUDUKA N DAN PENCATATAN SIPIIL
2					URUSAN PEMERINTAHAN WAJIB YANG TIDAK BERKAITAN DENGAN PELAYANAN DASAR																	



Penetapan Perubahan Rencana Kerja Pemerintah Daerah (RKPD) Kota Probolinggo Tahun 2023																						
Kode					Urusan/ Bidang Urusan/ Program/ Kegiatan/ Sub Kegiatan	Indikator Program/ Kegiatan/ Sub Kegiatan	Target Akhir Periode RPJMD	Realisasi Capaian RKPD Tahun 2021	Prakiraan Capaian Target RKPD Tahun 2022	Capaian Kinerja dan Kerangka Pendanaan							Kelompok Sasaran	Prakiraan Maju Rencana Tahun 2024		Perangkat Daerah Penanggung Jawab		
										Target 2023		Pagu Indikatif			Lokasi	Sumber Dana		Prioritas			Target	Pagu Indikatif
										Semula	Menjadi	RKPD 2023	APBD 2023	RKPD 2023 Perubahan				Nasional	Daerah			
2	15				URUSAN PEMERINTAHAN BIDANG PERHUBUNGAN					27,725,862,443	27,701,670,668	28,897,692,982						0				
2	15	01			PROGRAM PENUNJANG URUSAN PEMERINTAHAN DAERAH KABUPATEN/KOT A	Persentase Capaian Kinerja Program Minimal 80%	%		%	90 %	90 %	7,047,990,359	7,235,339,584	7,211,841,898						90 %	0	
2	15	01	2.01		Perencanaan, Penganggaran, dan Evaluasi Kinerja Perangkat Daerah	Jumlah dokumen perencanaan Perangkat Daerah yang disusun sesuai dengan ketentuan  Jumlah laporan capaian kinerja Perangkat Daerah yang disusun sesuai dengan ketentuan	Dokumen Laporan		Dokumen Laporan	6 Dokumen 4 Laporan	6 Dokumen 4 Laporan	20,725,000	22,643,000	16,905,700						6 Dokumen 4 Laporan	0	
2	15	01	2.01	01	Penyusunan Dokumen Perencanaan Perangkat Daerah	Jumlah Dokumen Perencanaan Perangkat Daerah				6 Dokumen	6 Dokumen	17,925,200	19,843,200	14,105,900	Kota Probolinggo, Kanigaran, Tisnonegaran	Dana Transfer Umum- Dana Bagi Hasil	Memperkuat Infrastruktur Untuk Mendukung Pengembangan Ekonomi Dan Pelayanan Dasar	5. Peningkatan Ketersediaan Dan Kualitas Infrastruktur guna peningkatan kualitas pelayanan perkotaan	Dinas Perhubung an	6 Dokumen	0	DINAS PERHUBUNGAN
2	15	01	2.01	06	Koordinasi dan Penyusunan Laporan Capaian Kinerja dan Ikhtisar Realisasi Kinerja SKPD	Jumlah Laporan Capaian Kinerja dan Ikhtisar Realisasi Kinerja SKPD dan Laporan Hasil Koordinasi Penyusunan Laporan Capaian Kinerja dan Ikhtisar Realisasi Kinerja SKPD				4 Laporan	4 Laporan	2,799,800	2,799,800	2,799,800	Kota Probolinggo, Kanigaran, Tisnonegaran	Dana Transfer Umum- Dana Bagi Hasil	Memperkuat Infrastruktur Untuk Mendukung Pengembangan Ekonomi Dan Pelayanan Dasar	5. Peningkatan Ketersediaan Dan Kualitas Infrastruktur guna peningkatan kualitas pelayanan perkotaan	Dinas Perhubung an	4 Laporan	0	DINAS PERHUBUNGAN
2	15	01	2.02		Administrasi Keuangan Perangkat Daerah	Jumlah laporan keuangan Perangkat Daerah yang disusun tepat waktu  Persentase dokumen penatausahaan keuangan yang terverifikasi  Persentase Realisasi Gaji dan Tunjangan ASN yang tepat waktu	laporan % %		laporan % %	9 laporan 100 % 100 %	9 laporan 100 % 100 %	5,431,597,167	5,458,628,412	5,678,578,298						9 laporan 100 % 100 %	0	



Penetapan Perubahan Rencana Kerja Pemerintah Daerah (RKPD) Kota Probolinggo Tahun 2023																						
Kode					Urusan/ Bidang Urusan/ Program/ Kegiatan/ Sub Kegiatan	Indikator Program/ Kegiatan/ Sub Kegiatan	Target Akhir Periode RPJMD	Realisasi Capaian RKPD Tahun 2021	Prakiraan Capaian Target RKPD Tahun 2022	Capaian Kinerja dan Kerangka Pendanaan							Kelompok Sasaran	Prakiraan Maju Rencana Tahun 2024		Perangkat Daerah Penanggung Jawab		
										Target 2023		Pagu Indikatif			Lokasi	Sumber Dana		Prioritas			Target	Pagu Indikatif
										Semula	Menjadi	RKPD 2023	APBD 2023	RKPD 2023 Perubahan				Nasional	Daerah			
2	15	01	2.02	01	Penyediaan Gaji dan Tunjangan ASN	Jumlah Orang yang Menerima Gaji dan Tunjangan ASN				528 Orang/bulan	528 Orang/bulan	5,255,869,867	5,264,801,112	5,490,350,998	Kota Probolinggo, Kanigaran, Tisnonegaran	Dana Transfer Umum-Dana Alokasi Umum	Memperkuat Infrastruktur Untuk Mendukung Pengembangan Ekonomi Dan Pelayanan Dasar	5. Peningkatan Ketersediaan Dan Kualitas Infrastruktur guna peningkatan kualitas pelayanan perkotaan	Dinas Perhubungan	528 Orang/bulan	0	DINAS PERHUBUNGAN
2	15	01	2.02	03	Pelaksanaan Penatausahaan dan Pengujian/Verifikasi Keuangan SKPD	Persentase Dokumen Penatausahaan Keuangan yang terverifikasi				100 %	100 %	170,294,900	188,394,900	183,994,900	Kota Probolinggo, Kanigaran, Tisnonegaran	Dana Transfer Umum-Dana Bagi Hasil	Memperkuat Infrastruktur Untuk Mendukung Pengembangan Ekonomi Dan Pelayanan Dasar	5. Peningkatan Ketersediaan Dan Kualitas Infrastruktur guna peningkatan kualitas pelayanan perkotaan	Dinas Perhubungan	100 %	0	DINAS PERHUBUNGAN
2	15	01	2.02	07	Koordinasi dan Penyusunan Laporan Keuangan Bulanan/ Triwulanan/ Semesteran SKPD	Jumlah Laporan Keuangan Bulanan/ Triwulanan/ Semesteran SKPD dan Laporan Koordinasi Penyusunan Laporan Keuangan Bulanan/Triwulanan/Semesteran SKPD				9 Laporan	9 Laporan	5,432,400	5,432,400	4,232,400	Kota Probolinggo, Kanigaran, Tisnonegaran	Dana Transfer Umum-Dana Bagi Hasil	Memperkuat Infrastruktur Untuk Mendukung Pengembangan Ekonomi Dan Pelayanan Dasar	5. Peningkatan Ketersediaan Dan Kualitas Infrastruktur guna peningkatan kualitas pelayanan perkotaan	Dinas Perhubungan	9 Laporan	0	DINAS PERHUBUNGAN
2	15	01	2.05		Administrasi Kepegawaian Perangkat Daerah	Persentase Administrasi Kepegawaian PD Sesuai Ketentuan	%		%	40 %	40 %	30,000,000	119,400,000	26,600,000					40 %	0		
2	15	01	2.05	09	Pendidikan dan Pelatihan Pegawai Berdasarkan Tugas dan Fungsi	Persentase pemenuhan kebutuhan pendidikan dan pelatihan pegawai				50 %	50 %	30,000,000	119,400,000	26,600,000	Kota Probolinggo, Kanigaran, Tisnonegaran	Dana Transfer Umum-Dana Bagi Hasil	Memperkuat Infrastruktur Untuk Mendukung Pengembangan Ekonomi Dan Pelayanan Dasar	5. Peningkatan Ketersediaan Dan Kualitas Infrastruktur guna peningkatan kualitas pelayanan perkotaan	Dinas Perehubungan	50 %	0	DINAS PERHUBUNGAN



Penetapan Perubahan Rencana Kerja Pemerintah Daerah (RKPD) Kota Probolinggo Tahun 2023																																			
Kode					Urusan/ Bidang Urusan/ Program/ Kegiatan/ Sub Kegiatan	Indikator Program/ Kegiatan/ Sub Kegiatan	Target Akhir Periode RPJMD	Realisasi Capaian RKPD Tahun 2021	Prakiraan Capaian Target RKPD Tahun 2022	Capaian Kinerja dan Kerangka Pendanaan							Kelompok Sasaran	Prakiraan Maju Rencana Tahun 2024		Perangkat Daerah Penanggung Jawab															
										Target 2023		Pagu Indikatif			Lokasi	Sumber Dana		Prioritas			Target	Pagu Indikatif													
										Semula	Menjadi	RKPD 2023	APBD 2023	RKPD 2023 Perubahan				Nasional	Daerah																
2	15	01	2.06		Administrasi Umum Perangkat Daerah	Jumlah bahan bacaan dan peraturan perundan-undangan yang terpenuhi	Eksemplar %		Eksemplar %	36 Eksemplar 100 %	36 Eksemplar 100 %								36 Eksemplar 100 %	100 %	0														
						Persentase kunjungan tamu yang terfasilitasi																													
						Persentase peralatan dan perlengkapan kantor yang terpenuhi																													
						Persentase Peralatan Rumah Tangga yang terpenuhi																													
						Persentase Rapat Koordinasi dan Konsultasi Perangkat Daerah yang terpenuhi																													
						Persentase realisasi barang cetakan dan penggandaan yang terpenuhi																													
2	15	01	2.06	02	Penyediaan Peralatan dan Perlengkapan Kantor	Persentase peralatan dan perlengkapan kantor yang terpenuhi				100 %	100 %	39,608,150	39,608,150	27,748,770	Kota Probolinggo, Kanigaran, Tisnonegaran	Dana Transfer Umum-Dana Bagi Hasil	Memperkuat Infrastruktur Untuk Mendukung Pengembangan Ekonomi Dan Pelayanan Dasar	5. Peningkatan Ketersediaan Dan Kualitas Infrastruktur guna peningkatan kualitas pelayanan perkotaan	Dinas Perhubungan	100 %	0	DINAS PERHUBUNGAN													
2	15	01	2.06	03	Penyediaan Peralatan Rumah Tangga	Persentase Peralatan Rumah Tangga yang terpenuhi				100 %	100 %	14,742,400	14,742,400	9,966,400	Kota Probolinggo, Kanigaran, Tisnonegaran	Dana Transfer Umum-Dana Bagi Hasil	Memperkuat Infrastruktur Untuk Mendukung Pengembangan Ekonomi Dan Pelayanan Dasar	5. Peningkatan Ketersediaan Dan Kualitas Infrastruktur guna peningkatan kualitas pelayanan perkotaan	Dinas Perhubungan	100 %	0	DINAS PERHUBUNGAN													
2	15	01	2.06	05	Penyediaan Barang Cetakan dan Penggandaan	Persentase realisasi barang cetakan dan penggandaan yang terpenuhi				100 %	100 %	14,168,000	14,168,000	8,604,200	Kota Probolinggo, Kanigaran, Tisnonegaran	Dana Transfer Umum-Dana Bagi Hasil	Memperkuat Infrastruktur Untuk Mendukung Pengembangan Ekonomi Dan Pelayanan Dasar	5. Peningkatan Ketersediaan Dan Kualitas Infrastruktur guna peningkatan kualitas pelayanan perkotaan	Dinas Perhubungan	100 %	0	DINAS PERHUBUNGAN													
2	15	01	2.06	06	Penyediaan Bahan Bacaan dan Peraturan Perundang-undangan	Jumlah Dokumen Bahan Bacaan dan Peraturan Perundang-Undangan yang terpenuhi				36 Eksemplar	36 Eksemplar	3,600,000	3,600,000	3,600,000	Kota Probolinggo, Kanigaran, Tisnonegaran	Dana Transfer Umum-Dana Bagi Hasil	Memperkuat Infrastruktur Untuk Mendukung Pengembangan Ekonomi Dan Pelayanan Dasar	5. Peningkatan Ketersediaan Dan Kualitas Infrastruktur guna peningkatan kualitas pelayanan perkotaan	Dinas Perhubungan	36 Eksemplar	0	DINAS PERHUBUNGAN													



Penetapan Perubahan Rencana Kerja Pemerintah Daerah (RKPD) Kota Probolinggo Tahun 2023																						
Kode					Urusan/ Bidang Urusan/ Program/ Kegiatan/ Sub Kegiatan	Indikator Program/ Kegiatan/ Sub Kegiatan	Target Akhir Periode RPJMD	Realisasi Capaian RKPD Tahun 2021	Prakiraan Capaian Target RKPD Tahun 2022	Capaian Kinerja dan Kerangka Pendanaan							Kelompok Sasaran	Prakiraan Maju Rencana Tahun 2024		Perangkat Daerah Penanggung Jawab		
										Target 2023		Pagu Indikatif			Lokasi	Sumber Dana		Prioritas			Target	Pagu Indikatif
										Semula	Menjadi	RKPD 2023	APBD 2023	RKPD 2023 Perubahan				Nasional	Daerah			
2	15	01	2.06	08	Fasilitasi Kunjungan Tamu	Persentase Kunjungan tamu yang terfasilitasi				100 %	100 %	14,200,000	14,200,000	8,920,000	Kota Probolinggo, Kanigaran, Tisnonegaran	Dana Transfer Umum- Dana Bagi Hasil	Memperkuat Infrastruktur Untuk Mendukung Pengembangan Ekonomi Dan Pelayanan Dasar	5. Peningkatan Ketersediaan Dan Kualitas Infrastruktur guna peningkatan kualitas pelayanan perkotaan	Dinas Perhubung an	100 %	0	DINAS PERHUBUNGAN
2	15	01	2.06	09	Penyelenggaraan Rapat Koordinasi dan Konsultasi SKPD	Persentase Rapat Koordinasi dan Konsultasi Perangkat Daerah yang terpenuhi				100 %	100 %	70,000,000	70,000,000	82,330,000	Kota Probolinggo, Kanigaran, Tisnonegaran	Dana Transfer Umum- Dana Bagi Hasil	Memperkuat Infrastruktur Untuk Mendukung Pengembangan Ekonomi Dan Pelayanan Dasar	5. Peningkatan Ketersediaan Dan Kualitas Infrastruktur guna peningkatan kualitas pelayanan perkotaan	Dinas Perhubung an	100 %	0	DINAS PERHUBUNGAN
2	15	01	2.07		Pengadaan Barang Milik Daerah Penunjang Urusan Pemerintah Daerah	Persentase BMD Perangkat Daerah yang terpenuhi	%		%	100 %	100 %	10,000,000	10,000,000	10,000,000						100 %	0	
2	15	01	2.07	06	Pengadaan Peralatan dan Mesin Lainnya	Jumlah Peralatan dan Mesin Lainnya				2 Unit	2 Unit	10,000,000	10,000,000	10,000,000	Kota Probolinggo, Kanigaran, Tisnonegaran	Dana Transfer Umum- Dana Bagi Hasil	Memperkuat Infrastruktur Untuk Mendukung Pengembangan Ekonomi Dan Pelayanan Dasar	5. Peningkatan Ketersediaan Dan Kualitas Infrastruktur guna peningkatan kualitas pelayanan perkotaan	Dinas Perhubung an	2 Unit	0	DINAS PERHUBUNGAN
2	15	01	2.08		Penyediaan Jasa Penunjang Urusan Pemerintahan Daerah	Penyediaan Jasa Peralatan dan Perlengkapan Kantor Persentase Jasa Komunikasi, Sumber Daya Air dan Listrik yang terpenuhi Persentase Jasa Pelayanan Umum Kantor yang terpenuhi Persentase Jasa Surat Menyurat yang terpenuhi	% % % %		% % % %	100 % 100 % 100 % 100 %	100 % 100 % 100 % 100 %	878,269,192	948,137,672	906,936,280						100 % 100 % 100 % 100 %	0	
2	15	01	2.08	01	Penyediaan Jasa Surat Menyurat	Persentase Jasa Surat Menyurat yang terpenuhi				100 %	100 %	6,175,000	4,620,500	2,751,800	Kota Probolinggo, Kanigaran, Tisnonegaran	Dana Transfer Umum- Dana Bagi Hasil	Memperkuat Infrastruktur Untuk Mendukung Pengembangan Ekonomi Dan Pelayanan Dasar	5. Peningkatan Ketersediaan Dan Kualitas Infrastruktur guna peningkatan kualitas pelayanan perkotaan	Dinas Perhubung an	100 %	0	DINAS PERHUBUNGAN



## Tahun 2023

Kode					Urusan/ Bidang Urusan/ Program/ Kegiatan/ Sub Kegiatan	Indikator Program/ Kegiatan/ Sub Kegiatan	Target Akhir Periode RPJMD	Realisasi Capaian RKPD Tahun 2021	Prakiraan Capaian Target RKPD Tahun 2022	Capaian Kinerja dan Kerangka Pendanaan								Kelompok Sasaran	Prakiraan Maju Rencana Tahun 2024		Perangkat Daerah Penanggung Jawab	
										Target 2023		Pagu Indikatif			Lokasi	Sumber Dana	Prioritas		Target	Pagu Indikatif		
										Semula	Menjadi	RKPD 2023	APBD 2023	RKPD 2023 Perubahan			Nasional					Daerah
2	15	01	2.08	02	Penyediaan Jasa Komunikasi, Sumber Daya Air dan Listrik	Persentase Jasa Komunikasi, Sumber Daya Air dan Listrik yang terpenuhi				100 %	100 %	172,755,672	229,178,652	225,230,452	Kota Probolinggo, Kanigaran, Tisnonegaran	Dana Transfer Umum- Dana Bagi Hasil	Memperkuat Infrastruktur Untuk Mendukung Pengembangan Ekonomi Dan Pelayanan Dasar	5. Peningkatan Ketersediaan Dan Kualitas Infrastruktur guna peningkatan kualitas pelayanan perkotaan	Dinas Perhubung an	100 %	0	DINAS PERHUBUNGAN
2	15	01	2.08	03	Penyediaan Jasa Peralatan dan Perlengkapan Kantor	Persentase Jasa Peralatan dan Perlengkapan Kantor yang terpenuhi				100 %	100 %	6,875,000	21,875,000	17,975,000	Kota Probolinggo, Kanigaran, Tisnonegaran	Dana Transfer Umum- Dana Bagi Hasil	Memperkuat Infrastruktur Untuk Mendukung Pengembangan Ekonomi Dan Pelayanan Dasar	5. Peningkatan Ketersediaan Dan Kualitas Infrastruktur guna peningkatan kualitas pelayanan perkotaan	Dinas Perhubung an	100 %	0	DINAS PERHUBUNGAN
2	15	01	2.08	04	Penyediaan Jasa Pelayanan Umum Kantor	Persentase Jasa Pelayanan Umum Kantor yang terpenuhi				100 %	100 %	692,463,520	692,463,520	660,979,028	Kota Probolinggo, Kanigaran, Tisnonegaran	Dana Transfer Umum- Dana Bagi Hasil	Memperkuat Infrastruktur Untuk Mendukung Pengembangan Ekonomi Dan Pelayanan Dasar	5. Peningkatan Ketersediaan Dan Kualitas Infrastruktur guna peningkatan kualitas pelayanan perkotaan	Dinas Perhubung an	100 %	0	DINAS PERHUBUNGAN
2	15	01	2.09		Pemeliharaan Barang Milik Daerah Penunjang Urusan Pemerintahan Daerah	Jumlah Gedung Kantor dan Bangunan Lainnya yang dipelihara/direhabilitasi Persentase Aset Tetap Lainnya dalam kondisi baik Persentase kendaraan dinas operasional atau lapangan dalam kondisi layak Persentase Mebel dalam kondisi baik Persentase Peralatan dan Mesin Lainnya dalam kondisi baik Presentase Kendaraan Perorangan Dinas atau Kendaraan Dinas Jabatan dalam kondisi layak	% % % % % %		% % % % % %	100 % 100 % 100 % 100 % 100 % 100 %	100 % 100 % 100 % 100 % 100 % 100 %	521,080,450	520,211,950	431,652,250						100 % 100 % 100 % 100 % 100 % 100 %	0	



Penetapan Perubahan Rencana Kerja Pemerintah Daerah (RKPD) Kota Probolinggo Tahun 2023																						
Kode					Urusan/ Bidang Urusan/ Program/ Kegiatan/ Sub Kegiatan	Indikator Program/ Kegiatan/ Sub Kegiatan	Target Akhir Periode RPJMD	Realisasi Capaian RKPD Tahun 2021	Prakiraan Capaian Target RKPD Tahun 2022	Capaian Kinerja dan Kerangka Pendanaan							Kelompok Sasaran	Prakiraan Maju Rencana Tahun 2024		Perangkat Daerah Penanggung Jawab		
										Target 2023		Pagu Indikatif			Lokasi	Sumber Dana		Prioritas			Target	Pagu Indikatif
										Semula	Menjadi	RKPD 2023	APBD 2023	RKPD 2023 Perubahan				Nasional	Daerah			
2	15	01	2.09	01	Penyediaan Jasa Pemeliharaan, Biaya Pemeliharaan, dan Pajak Kendaraan Perorangan Dinas atau Kendaraan Dinas Jabatan	Jumlah Kendaraan Perorangan Dinas atau Kendaraan Dinas Jabatan yang Dipelihara dan dibayarkan Pajaknya				1 Unit	1 Unit	41,393,000	41,393,000	32,037,000	Kota Probolinggo, Kanigaran, Tisnonegaran	Dana Transfer Umum-Dana Bagi Hasil	Memperkuat Infrastruktur Untuk Mendukung Pengembangan Ekonomi Dan Pelayanan Dasar	5. Peningkatan Ketersediaan Dan Kualitas Infrastruktur guna peningkatan kualitas pelayanan perkotaan	Dinas Perhubungan	1 Unit	0	DINAS PERHUBUNGAN
2	15	01	2.09	02	Penyediaan Jasa Pemeliharaan, Biaya Pemeliharaan, Pajak dan Perizinan Kendaraan Dinas Operasional atau Lapangan	Jumlah Kendaraan Dinas Operasional atau Lapangan yang Dipelihara dan dibayarkan Pajak dan Perizinannya				31 Unit	31 Unit	435,534,950	434,666,450	368,758,750	Kota Probolinggo, Kanigaran, Tisnonegaran	Dana Transfer Umum-Dana Bagi Hasil	Memperkuat Infrastruktur Untuk Mendukung Pengembangan Ekonomi Dan Pelayanan Dasar	5. Peningkatan Ketersediaan Dan Kualitas Infrastruktur guna peningkatan kualitas pelayanan perkotaan	Dinas Perhubungan	31 Unit	0	DINAS PERHUBUNGAN
2	15	01	2.09	06	Pemeliharaan Peralatan dan Mesin Lainnya	Jumlah Peralatan dan Mesin Lainnya yang Dipelihara				17 Unit	17 Unit	20,315,000	20,315,000	11,009,000	Kota Probolinggo, Semua Kecamatan, Semua Kelurahan	Dana Transfer Umum-Dana Bagi Hasil	Memperkuat Infrastruktur Untuk Mendukung Pengembangan Ekonomi Dan Pelayanan Dasar	5. Peningkatan Ketersediaan Dan Kualitas Infrastruktur guna peningkatan kualitas pelayanan perkotaan	Dinas Perhubungan	17 Unit	0	DINAS PERHUBUNGAN
2	15	01	2.09	07	Pemeliharaan Aset Tetap Lainnya	Jumlah Aset Tetap Lainnya yang Dipelihara				4 Unit	4 Unit	23,837,500	23,837,500	19,847,500	Kota Probolinggo, Semua Kecamatan, Semua Kelurahan	Dana Transfer Umum-Dana Bagi Hasil	Memperkuat Infrastruktur Untuk Mendukung Pengembangan Ekonomi Dan Pelayanan Dasar	5. Peningkatan Ketersediaan Dan Kualitas Infrastruktur guna peningkatan kualitas pelayanan perkotaan	Dinas Perhubungan	4 Unit	0	DINAS PERHUBUNGAN
2	15	02			PROGRAM PENYELENGGARA AN LALU LINTAS DAN ANGKUTAN JALAN (LLAJ)	Prosentase Kendaraan Bermotor yang Lulus Uji Berkala									Kota Probolinggo, Semua Kecamatan, Semua Kelurahan	Dana Transfer Umum-Dana Bagi Hasil	Memperkuat Infrastruktur Untuk Mendukung Pengembangan Ekonomi Dan Pelayanan Dasar	5. Peningkatan Ketersediaan Dan Kualitas Infrastruktur guna peningkatan kualitas pelayanan perkotaan	Dinas Perhubungan	98 % 20 % 11 % 20 % 90 %	0	
				Prosentase Pemenuhan-Dokumen Kajian Bidang Perhubungan		%	%	98 %	98 %	20,667,872,284	20,456,331,284	21,681,001,284										
				Prosentase Penurunan Angka Pelanggaran Angkutan Jalan		%	%	20 %	20 %													
				Prosentase Ruas Jalan yang terlayani Trayek Angkutan Kota		%	%	11 %	11 %													
				Prosentase Sarana dan Prasarana		%	%	20 %	20 %													
				Perlengkapan jalan sesuai standar Kementerian Perhubungan		%	%	90 %	90 %													



Penetapan Perubahan Rencana Kerja Pemerintah Daerah (RKPD) Kota Probolinggo Tahun 2023																						
Kode					Urusan/ Bidang Urusan/ Program/ Kegiatan/ Sub Kegiatan	Indikator Program/ Kegiatan/ Sub Kegiatan	Target Akhir Periode RPJMD	Realisasi Capaian RKPD Tahun 2021	Prakiraan Capaian Target RKPD Tahun 2022	Capaian Kinerja dan Kerangka Pendanaan							Kelompok Sasaran	Prakiraan Maju Rencana Tahun 2024		Perangkat Daerah Penanggung Jawab		
										Target 2023		Pagu Indikatif			Lokasi	Sumber Dana		Prioritas			Target	Pagu Indikatif
										Semula	Menjadi	RKPD 2023	APBD 2023	RKPD 2023 Perubahan				Nasional	Daerah			
2	15	02	2.02		Penyediaan Perlengkapan Jalan di Jalan Kabupaten/Kota	Jumlah Pemenuhan alat Perlengkapan Jalan Elektrikal	unit unit unit unit		unit unit unit unit	43 unit	43 unit	15,438,178,784	15,343,735,784	18,237,485,784			43 unit 1500 unit 8 unit 3 unit	0				
				Jumlah Pemenuhan Rehabilitasi dan pemeliharaan prasarana jalan Elektrikal		1500 unit				1500 unit												
				Jumlah Pemenuhan Rehabilitasi dan pemeliharaan prasarana jalan Non Elektrikal		8 unit				8 unit												
				Jumlah Prasarana Jalan yang terbangun		3 unit				3 unit												
2	15	02	2.02	01	Pembangunan Prasarana Jalan di Jalan Kabupaten/Kota	Jumlah Prasarana Jalan yang Terbangun				3 Unit	3 Unit	300,000,000	210,600,000	210,600,000	Kota Probolinggo, Kanigaran, Tisnonegaran	Dana Transfer Umum- Dana Bagi Hasil	Memperkuat Infrastruktur Untuk Mendukung Pengembangan Ekonomi Dan Pelayanan Dasar	5. Peningkatan Ketersediaan Dan Kualitas Infrastruktur guna peningkatan kualitas pelayanan perkotaan	Fasilitas Perlengkap an Sarana dan Prasarana jalan	3 Unit	0	DINAS PERHUBUNGAN
2	15	02	2.02	02	Penyediaan Perlengkapan Jalan di Jalan Kabupaten/Kota	Jumlah pemenuhan Alat Perlengkapan Jalan Elektrikal					53 Unit	1,819,700,000	1,814,657,000	1,814,657,000	Kota Probolinggo, Kanigaran, Tisnonegaran	Dana Transfer Umum- Dana Bagi Hasil Dana Insentif Daerah	Memperkuat Infrastruktur Untuk Mendukung Pengembangan Ekonomi Dan Pelayanan Dasar	5. Peningkatan Ketersediaan Dan Kualitas Infrastruktur guna peningkatan kualitas pelayanan perkotaan	Fasilitas Perlengkap an Sarana dan Prasarana jalan	53 Unit	0	DINAS PERHUBUNGAN
2	15	02	2.02	04	Rehabilitasi dan Pemeliharaan Perlengkapan Jalan	Jumlah pemenuhan Rehabilitasi dan pemeliharaan perlengkapan jalan Elektrikal				1500 Unit	1500 Unit	13,318,478,784	13,318,478,784	16,212,228,784	Kota Probolinggo, Kanigaran, Tisnonegaran	Dana Transfer Umum- Dana Bagi Hasil Dana Insentif Daerah	Memperkuat Infrastruktur Untuk Mendukung Pengembangan Ekonomi Dan Pelayanan Dasar	5. Peningkatan Ketersediaan Dan Kualitas Infrastruktur guna peningkatan kualitas pelayanan perkotaan	Fasilitas Perlengkap an Sarana dan Prasarana jalan	1500 Unit	0	DINAS PERHUBUNGAN
2	15	02	2.04		Penerbitan Izin Penyelenggaraan dan Pembangunan Fasilitas Parkir	Jumlah Kendaraan yang masuk Fasilitas Parkir Angkutan Barang	unit		unit	8100 unit	8100 unit	786,250,000	696,200,000	693,153,000				8100 unit	0			



Penetapan Perubahan Rencana Kerja Pemerintah Daerah (RKPD) Kota Probolinggo Tahun 2023																																				
Kode					Urusan/ Bidang Urusan/ Program/ Kegiatan/ Sub Kegiatan	Indikator Program/ Kegiatan/ Sub Kegiatan	Target Akhir Periode RPJMD	Realisasi Capaian RKPD Tahun 2021	Prakiraan Capaian Target RKPD Tahun 2022	Capaian Kinerja dan Kerangka Pendanaan							Kelompok Sasaran	Prakiraan Maju Rencana Tahun 2024		Perangkat Daerah Penanggung Jawab																
										Target 2023		Pagu Indikatif			Lokasi	Sumber Dana		Prioritas			Target	Pagu Indikatif														
										Semula	Menjadi	RKPD 2023	APBD 2023	RKPD 2023 Perubahan				Nasional	Daerah																	
2	15	02	2.04	02	Koordinasi dan Sinkronisasi Pengawasan Pelaksanaan Izin Penyelenggaraan dan Pembangunan Fasilitas Parkir Kewenangan Kabupaten/Kota	Jumlah Laporan Koordinasi dan Sinkronisasi Pengawasan Pelaksanaan Izin Penyelenggaraan dan Terbangunnya Fasilitas Parkir Kewenangan Kabupaten/Kota				12 Laporan	12 Laporan	786,250,000	696,200,000	693,153,000	Kota Probolinggo, Kanigaran, Tisnonegaran	Dana Transfer Umum-Dana Bagi Hasil	Memperkuat Infrastruktur Untuk Mendukung Pengembangan Ekonomi Dan Pelayanan Dasar	5. Peningkatan Ketersediaan Dan Kualitas Infrastruktur guna peningkatan kualitas pelayanan perkotaan	Masyarakat Kota Probolinggo	12 Laporan	0	DINAS PERHUBUNGAN														
2	15	02	2.05		Pengujian Berkala Kendaraan Bermotor	Jumlah Bukti Lulus Uji Elektronik yang tersedia	set unit unit unit unit		set unit unit unit unit	2500 set	2500 set	261,534,400	257,534,400	377,053,400						2500 set 8892 unit 8250 unit 9 unit 0 unit	0															
						Jumlah Kendaraaan yang Lulus Uji/Laikjalan				8892 unit	8892 unit																									
						Jumlah Kendaraan Wajib Uji				8250 unit	8250 unit																									
						Jumlah Sarana dan Prasarana Pengujian dalam kondisi baik				9 unit	9 unit																									
					Jumlah Sarana dan Prasarana PKB yang terpenuhi	0 unit	0 unit																													
2	15	02	2.05	03	Registrasi Kendaraan Wajib Uji Berkala Kendaraan Bermotor	Jumlah Kendaraan Wajib Uji				8250 Unit	8250 Unit	35,000,000	35,000,000	48,050,000	Kota Probolinggo, Kanigaran, Tisnonegaran	Dana Transfer Umum-Dana Bagi Hasil	Memperkuat Infrastruktur Untuk Mendukung Pengembangan Ekonomi Dan Pelayanan Dasar	5. Peningkatan Ketersediaan Dan Kualitas Infrastruktur guna peningkatan kualitas pelayanan perkotaan	Angkutan Kendaraan Bermotor di Kota Probolinggo	8250 Unit	0	DINAS PERHUBUNGAN														
2	15	02	2.05	04	Penyediaan Bukti Lulus Uji Pengujian Berkala Kendaraan Bermotor	Jumlah Bukti Lulus Uji elektronik yang tersedia				2500 set	2500 set	62,500,000	58,500,000	1,500,000	Kota Probolinggo, Kanigaran, Tisnonegaran	Dana Transfer Umum-Dana Bagi Hasil	Memperkuat Infrastruktur Untuk Mendukung Pengembangan Ekonomi Dan Pelayanan Dasar	5. Peningkatan Ketersediaan Dan Kualitas Infrastruktur guna peningkatan kualitas pelayanan perkotaan	Angkutan Kendaraan Bermotor di Kota Probolinggo	2500 set	0	DINAS PERHUBUNGAN														
2	15	02	2.05	07	Pemeliharaan Sarana dan Prasarana Pengujian Berkala Kendaraan Bermotor	Jumlah Sarana dan Prasarana Pengujian dalam kondisi baik				9 Unit	9 Unit	46,500,000	46,500,000	226,551,500	Kota Probolinggo, Kanigaran, Tisnonegaran	Dana Transfer Umum-Dana Bagi Hasil	Memperkuat Infrastruktur Untuk Mendukung Pengembangan Ekonomi Dan Pelayanan Dasar	5. Peningkatan Ketersediaan Dan Kualitas Infrastruktur guna peningkatan kualitas pelayanan perkotaan	Angkutan Kendaraan Bermotor di Kota Probolinggo	9 Unit	0	DINAS PERHUBUNGAN														



Penetapan Perubahan Rencana Kerja Pemerintah Daerah (RKPD) Kota Probolinggo Tahun 2023																						
Kode					Urusan/ Bidang Urusan/ Program/ Kegiatan/ Sub Kegiatan	Indikator Program/ Kegiatan/ Sub Kegiatan	Target Akhir Periode RPJMD	Realisasi Capaian RKPD Tahun 2021	Prakiraan Capaian Target RKPD Tahun 2022	Capaian Kinerja dan Kerangka Pendanaan							Kelompok Sasaran	Prakiraan Maju Rencana Tahun 2024		Perangkat Daerah Penanggung Jawab		
										Target 2023		Pagu Indikatif			Lokasi	Sumber Dana		Prioritas			Target	Pagu Indikatif
										Semula	Menjadi	RKPD 2023	APBD 2023	RKPD 2023 Perubahan				Nasional	Daerah			
2	15	02	2.05	10	Monitoring dan Evaluasi Penyelenggaraan Pengujian Berkala Kendaraan Bermotor	Jumlah Kendaraan yang lulus uji/laikjalan				8892 unit	8892 unit	117,534,400	117,534,400	100,951,900	Kota Probolinggo, Kanigaran, Tisnonegaran	Dana Transfer Umum- Dana Bagi Hasil	Memperkuat Infrastruktur Untuk Mendukung Pengembangan Ekonomi Dan Pelayanan Dasar	5. Peningkatan Ketersediaan Dan Kualitas Infrastruktur guna peningkatan kualitas pelayanan perkotaan	Angkutan Kendaraan Bermotor di Kota Probolinggo	8892 unit	0	DINAS PERHUBUNGAN
2	15	02	2.06		<b>Pelaksanaan Manajemen dan Rekayasa Lalu Lintas untuk Jaringan Jalan Kabupaten/Kota</b>	Jumlah lokasi pelaksanaan manajemen dan rekayasa lalu lintas  Jumlah Pembahasan Kebijakan LLAJ  Jumlah Pengawasan dan Pengendalian Pelaksanaan Kebijakan LLAJ  Prosentase Penyediaan dan Pemeliharaan Perlengkapan Jalan dalam rangka MRLL	lokasi kebijakan  lokasi %		lokasi kebijakan lokasi %	2 lokasi 8 kebijakan 83 lokasi 70 %	2 lokasi 8 kebijakan 83 lokasi 70 %	<b>4,097,901,000</b>	<b>4,074,853,000</b>	<b>2,322,621,000</b>					2 lokasi 8 kebijakan 83 lokasi 70 %	<b>0</b>		
2	15	02	2.06	02	Pengadaan, Pemasangan, Perbaikan dan Pemeliharaan Perlengkapan Jalan dalam rangka Manajemen dan Rekayasa Lalu Lintas	Jumlah Pengadaan, Pemasangan, Perbaikan dan Pemeliharaan Perlengkapan Jalan dalam rangka Manajemen dan Rekayasa Lalu Lintas  Prosentase Penyediaan dan Pemeliharaan Perlengkapan Jalan dalam rangka MRLL				70 %	2315 Unit 70 %	1,664,325,000	1,621,245,000	745,000	Kota Probolinggo, Kanigaran, Tisnonegaran	Dana Transfer Umum- Dana Bagi Hasil  Dana Insentif Daerah	Memperkuat Infrastruktur Untuk Mendukung Pengembangan Ekonomi Dan Pelayanan Dasar	5. Peningkatan Ketersediaan Dan Kualitas Infrastruktur guna peningkatan kualitas pelayanan perkotaan	Jaringan Lalu Lintas Jalan Kota Probolinggo	2315 Unit 70 %	0	DINAS PERHUBUNGAN
2	15	02	2.06	03	Uji Coba dan Sosialisasi Pelaksanaan Manajemen dan Rekayasa Lalu Lintas untuk Jaringan Jalan Kabupaten/Kota	Jumlah Lokasi pelaksanaan manajemen dan rekayasa lalu lintas				2 Lokasi	2 Lokasi	2,500,000	2,500,000	2,500,000	Kota Probolinggo, Kanigaran, Tisnonegaran	Dana Transfer Umum- Dana Bagi Hasil	Memperkuat Infrastruktur Untuk Mendukung Pengembangan Ekonomi Dan Pelayanan Dasar	5. Peningkatan Ketersediaan Dan Kualitas Infrastruktur guna peningkatan kualitas pelayanan perkotaan	Jaringan Lalu Lintas Jalan Kota Probolinggo	2 Lokasi	0	DINAS PERHUBUNGAN
2	15	02	2.06	04	Pengawasan dan Pengendalian Efektivitas Pelaksanaan Kebijakan untuk Jalan Kabupaten/Kota	Jumlah Laporan Pengawasan dan Pengendalian Efektivitas Pelaksanaan Kebijakan untuk Jalan Kabupaten/Kota  Jumlah Pengawasan dan Pengendalian Pelaksanaan Kebijakan LLAJ				83 Lokasi	2 Laporan 83 Lokasi	2,427,076,000	2,447,108,000	2,315,376,000	Kota Probolinggo, Kanigaran, Tisnonegaran	Dana Transfer Umum- Dana Bagi Hasil  Dana Insentif Daerah	Memperkuat Infrastruktur Untuk Mendukung Pengembangan Ekonomi Dan Pelayanan Dasar	5. Peningkatan Ketersediaan Dan Kualitas Infrastruktur guna peningkatan kualitas pelayanan perkotaan	Jaringan Lalu Lintas Jalan Kota Probolinggo	2 Laporan 83 Lokasi	0	DINAS PERHUBUNGAN



Penetapan Perubahan Rencana Kerja Pemerintah Daerah (RKPD) Kota Probolinggo Tahun 2023																						
Kode					Urusan/ Bidang Urusan/ Program/ Kegiatan/ Sub Kegiatan	Indikator Program/ Kegiatan/ Sub Kegiatan	Target Akhir Periode RPJMD	Realisasi Capaian RKPD Tahun 2021	Prakiraan Capaian Target RKPD Tahun 2022	Capaian Kinerja dan Kerangka Pendanaan							Kelompok Sasaran	Prakiraan Maju Rencana Tahun 2024		Perangkat Daerah Penanggung Jawab		
										Target 2023		Pagu Indikatif			Lokasi	Sumber Dana		Prioritas			Target	Pagu Indikatif
										Semula	Menjadi	RKPD 2023	APBD 2023	RKPD 2023 Perubahan				Nasional	Daerah			
2	15	02	2.06	05	Forum Lalu Lintas dan Angkutan Jalan Kabupaten/Kota	Jumlah Pembahasan Kebijakan LLAJ				8 Kebijakan	8 Kebijakan	4,000,000	4,000,000	4,000,000	Kota Probolinggo, Kanigaran, Tisnonegaran	Dana Transfer Umum-Dana Bagi Hasil	Memperkuat Infrastruktur Untuk Mendukung Pengembangan Ekonomi Dan Pelayanan Dasar	5. Peningkatan Ketersediaan Dan Kualitas Infrastruktur guna peningkatan kualitas pelayanan perkotaan	Jaringan Lalu Lintas Jalan Kota Probolinggo	8 Kebijakan	0	DINAS PERHUBUNGAN
2	15	02	2.07		Persetujuan Hasil Analisis Dampak Lalu Lintas (Andalalin) untuk Jalan Kabupaten/Kota	Persentase Pelaku Usaha yang taat Andalalin	%		%	30 %	30 %	30,000,000	30,000,000	14,500,000					30 %	0		
2	15	02	2.07	04	Pengawasan Pelaksanaan Rekomendasi Andalalin	Jumlah Pelaku Usaha yang melaksanakan Andalalin sesuai rekomendasi				10 Pelaku Usaha	10 Pelaku Usaha	30,000,000	30,000,000	14,500,000	Kota Probolinggo, Kanigaran, Tisnonegaran	Dana Transfer Umum-Dana Bagi Hasil	Memperkuat Infrastruktur Untuk Mendukung Pengembangan Ekonomi Dan Pelayanan Dasar	5. Peningkatan Ketersediaan Dan Kualitas Infrastruktur guna peningkatan kualitas pelayanan perkotaan	Pelaku Usaha	10 Pelaku Usaha	0	DINAS PERHUBUNGAN
2	15	02	2.09		Penyediaan Angkutan Umum untuk Jasa Angkutan Orang dan/atau Barang Antar Kota dalam 1 (Satu) Daerah Kabupaten/Kota	Persentase Angkutan Penumpang umum di Kota Probolinggo	%		%	13.17 %	13.17 %	5,475,000	5,475,000	3,255,000					13.17 %	0		
2	15	02	2.09	02	Pengendalian dan Pengawasan Ketersediaan Angkutan Umum untuk Jasa Angkutan Orang dan/atau Barang Antar Kota dalam 1 (Satu) Kabupaten/Kota	Jumlah Angkutan Orang dan Angkutan Barang				5253 Kendaraan	5253 Kendaraan	5,475,000	5,475,000	3,255,000	Kota Probolinggo, Kanigaran, Tisnonegaran	Dana Transfer Umum-Dana Bagi Hasil	Memperkuat Infrastruktur Untuk Mendukung Pengembangan Ekonomi Dan Pelayanan Dasar	5. Peningkatan Ketersediaan Dan Kualitas Infrastruktur guna peningkatan kualitas pelayanan perkotaan	Angkutan Umum Kota Probolinggo	5253 Kendaraan	0	DINAS PERHUBUNGAN
2	15	02	2.11		Penetapan Rencana Umum Jaringan Trayek Perkotaan dalam 1 (Satu) Daerah Kabupaten/Kota	Persentase jaringan trayek perkotaan yang ditetapkan	%		%	14.88 %	14.88 %	2,500,000	2,500,000	1,000,000					14.88 %	0		
2	15	02	2.11	02	Penetapan Kebijakan dan Sosialisasi Rencana Umum Jaringan Trayek Perkotaan dalam 1 (Satu) Daerah Kabupaten/Kota	Jumlah Peserta Sosialisasi Rencana Umum Jaringan Trayek Perkotaan				50 orang	50 orang	2,500,000	2,500,000	1,000,000	Kota Probolinggo, Kanigaran, Tisnonegaran	Dana Transfer Umum-Dana Bagi Hasil	Memperkuat Infrastruktur Untuk Mendukung Pengembangan Ekonomi Dan Pelayanan Dasar	5. Peningkatan Ketersediaan Dan Kualitas Infrastruktur guna peningkatan kualitas pelayanan perkotaan	Jaringan Trayek Angkutan Kota Probolinggo	50 orang	0	DINAS PERHUBUNGAN



Penetapan Perubahan Rencana Kerja Pemerintah Daerah (RKPD) Kota Probolinggo Tahun 2023																						
Kode					Urusan/ Bidang Urusan/ Program/ Kegiatan/ Sub Kegiatan	Indikator Program/ Kegiatan/ Sub Kegiatan	Target Akhir Periode RPJMD	Realisasi Capaian RKPD Tahun 2021	Prakiraan Capaian Target RKPD Tahun 2022	Capaian Kinerja dan Kerangka Pendanaan							Kelompok Sasaran	Prakiraan Maju Rencana Tahun 2024		Perangkat Daerah Penanggung Jawab		
										Target 2023		Pagu Indikatif			Lokasi	Sumber Dana		Prioritas			Target	Pagu Indikatif
										Semula	Menjadi	RKPD 2023	APBD 2023	RKPD 2023 Perubahan				Nasional	Daerah			
2	15	02	2.14		Penerbitan Izin Penyelenggaraan Angkutan Orang dalam Trayek Lintas Daerah Kabupaten/Kota dalam 1 (Satu) Daerah Kabupaten/Kota	Jumlah Dokumen ijin Penyelenggaraan Angkutan Orang dalam Trayek yang diterbitkan  Jumlah Dokumen ijin Penyelenggaraan Angkutan Orang dalam Trayek yang diterbitkan  Jumlah Dokumen Perusahaan Angkutan Jalan yang melakukan pengurusan ijin Angkutan Orang dalam Trayek  Jumlah Dokumen Perusahaan Angkutan Jalan yang melakukan pengurusan ijin Angkutan Orang dalam Trayek	dokumen Dokumen dokumen Dokumen		dokumen Dokumen dokumen Dokumen	204 dokumen 204 Dokumen 204 dokumen 204 Dokumen	204 dokumen 204 Dokumen 204 dokumen 204 Dokumen	46,033,100	46,033,100	31,933,100					204 dokumen 204 Dokumen 204 dokumen 204 Dokumen	0		
2	15	02	2.14	01	Fasilitasi Pemenuhan Persyaratan Perolehan Izin Penyelenggaraan Angkutan Orang dalam Trayek Kewenangan Kabupaten/Kota dalam Sistem Pelayanan Perizinan Berusaha Terintegrasi Secara Elektronik	Jumlah Laporan Pemenuhan Persyaratan Perolehan Izin Penyelenggaraan Angkutan Orang dalam Trayek Kewenangan Kabupaten/Kota dalam Sistem Pelayanan Perizinan Berusaha Terintegrasi Secara Elektronik				12 Laporan	12 Laporan	3,500,000	3,500,000	5,825,000	Kota Probolinggo, Kanigaran, Tisnonegaran	Dana Transfer Umum-Dana Bagi Hasil	Memperkuat Infrastruktur Untuk Mendukung Pengembangan Ekonomi Dan Pelayanan Dasar	5. Peningkatan Ketersediaan Dan Kualitas Infrastruktur guna peningkatan kualitas pelayanan perkotaan	Angkutan Kota	12 Laporan	0	DINAS PERHUBUNGAN
2	15	02	2.14	02	Koordinasi dan Sinkronisasi Pengawasan Pelaksanaan Izin Penyelenggaraan Angkutan Orang dalam Trayek Kewenangan Kabupaten/Kota	Jumlah Laporan Koordinasi dan Sinkronisasi Pengawasan Pelaksanaan Izin Penyelenggaraan Angkutan Orang dalam Trayek Kewenangan Kabupaten/Kota				0 Laporan	0 Laporan	42,533,100	42,533,100	26,108,100	Kota Probolinggo, Kanigaran, Tisnonegaran	Dana Transfer Umum-Dana Bagi Hasil	Memperkuat Infrastruktur Untuk Mendukung Pengembangan Ekonomi Dan Pelayanan Dasar	5. Peningkatan Ketersediaan Dan Kualitas Infrastruktur guna peningkatan kualitas pelayanan perkotaan	Angkutan Kota	0 Laporan	0	DINAS PERHUBUNGAN
2	15	03			PROGRAM PENGELOLAAN PELAYARAN	Prosentase Jumlah Pelanggaran Kapal dibawah 7GT	%		%	2 %	2 %	9,999,800	9,999,800	4,849,800					2 %	0		



Penetapan Perubahan Rencana Kerja Pemerintah Daerah (RKPD) Kota Probolinggo Tahun 2023																						
Kode					Urusan/ Bidang Urusan/ Program/ Kegiatan/ Sub Kegiatan	Indikator Program/ Kegiatan/ Sub Kegiatan	Target Akhir Periode RPJMD	Realisasi Capaian RKPD Tahun 2021	Prakiraan Capaian Target RKPD Tahun 2022	Capaian Kinerja dan Kerangka Pendanaan							Kelompok Sasaran	Prakiraan Maju Rencana Tahun 2024		Perangkat Daerah Penanggung Jawab		
										Target 2023		Pagu Indikatif			Lokasi	Sumber Dana		Prioritas			Target	Pagu Indikatif
										Semula	Menjadi	RKPD 2023	APBD 2023	RKPD 2023 Perubahan				Nasional	Daerah			
2	15	03	2.01		Penerbitan Izin Usaha Angkutan Laut bagi Badan Usaha yang Berdomisili dalam Daerah Kabupaten/Kota dan Beroperasi pada Lintas Pelabuhan di Daerah Kabupaten/Kota	Jumlah Nelayan/Pemilik Kapal <7GT yang memiliki dokumen dan alat keselamatan berlayar  Jumlah Nelayan/ Pemilik Kapal <7GT yang mendapatkan pembinaan	orang  orang		orang  orang	52 orang  60 orang	52 orang  60 orang	9,999,800	9,999,800	4,849,800					52 orang  60 orang	0		
2	15	03	2.01	02	Koordinasi dan Sinkronisasi Pengawasan Pelaksanaan Izin Usaha Angkutan Laut Kewenangan Kabupaten/Kota	Jumlah Laporan Koordinasi dan Sinkronisasi Pengawasan Pelaksanaan Izin Usaha Angkutan Laut Kewenangan Kabupaten/Kota				0 Laporan	0 Laporan	9,999,800	9,999,800	4,849,800	Kota Probolinggo, Kanigaran, Tisnonegaran	Dana Transfer Umum- Dana Bagi Hasil	Memperkuat Infrastruktur Untuk Mendukung Pengembangan Ekonomi Dan Pelayanan Dasar	5. Peningkatan Ketersediaan Dan Kualitas Infrastruktur guna peningkatan kualitas pelayanan perkotaan	Nelayan/Pe milik Kapal dibawah 7GT	0 Laporan	0	DINAS PERHUBUNGAN
2					URUSAN PEMERINTAHAN WAJIB YANG TIDAK BERKAITAN DENGAN PELAYANAN DASAR																	
2	16				URUSAN PEMERINTAHAN BIDANG KOMUNIKASI DAN INFORMATIKA							10,365,575,143	11,602,882,463	19,489,027,095					16,142,915,998			
2	16	01			PROGRAM PENUNJANG URUSAN PEMERINTAHAN DAERAH KABUPATEN/KOT A	Persentase Capaian Kinerja Program Minimal 80%	%		%	100 %	100 %	7,446,867,143	7,474,174,463	7,806,512,387					100 %	9,017,135,408		
2	16	01	2.01		Perencanaan, Penganggaran, dan Evaluasi Kinerja Perangkat Daerah	Persentase Capaian Kinerja Kegiatan Perangkat Daerah Minimal 80%	%		%	90 %	90 %	5,000,000	5,000,000	2,887,500					90 %	13,500,000		
2	16	01	2.01	01	Penyusunan Dokumen Perencanaan Perangkat Daerah	Jumlah Dokumen Perencanaan Perangkat Daerah				7 dokumen	7 dokumen	2,500,000	2,500,000	637,500	Kota Probolinggo, Kanigaran, Tisnonegaran	Dana Transfer Umum- Dana Bagi Hasil	Memperkuat Stabilitas Polhukhankam Dan Transformasi Pelayanan Publik	7. Peningkatan ketentraman, ketertiban umum serta efektivitas tatakelola penyelenggaraa n pemerintahan dan pelayanan publik	Karyawan/K aryawati	7 dokumen	6,000,000	DINAS KOMUNIKASI DAN INFORMATIKA
2	16	01	2.01	06	Koordinasi dan Penyusunan Laporan Capaian Kinerja dan Ikhtisar Realisasi Kinerja SKPD	Jumlah Laporan Capaian Kinerja dan Ikhtisar Realisasi Kinerja SKPD dan Laporan Hasil Koordinasi Penyusunan Laporan Capaian Kinerja dan Ikhtisar Realisasi Kinerja SKPD				9 laporan	9 laporan	2,500,000	2,500,000	2,250,000	Kota Probolinggo, Kanigaran, Tisnonegaran	Dana Transfer Umum- Dana Bagi Hasil	Memperkuat Stabilitas Polhukhankam Dan Transformasi Pelayanan Publik	7. Peningkatan ketentraman, ketertiban umum serta efektivitas tatakelola penyelenggaraa n pemerintahan dan pelayanan publik	Karyawan/K aryawati	9 laporan	7,500,000	DINAS KOMUNIKASI DAN INFORMATIKA



Penetapan Perubahan Rencana Kerja Pemerintah Daerah (RKPD) Kota Probolinggo Tahun 2023																						
Kode					Urusan/ Bidang Urusan/ Program/ Kegiatan/ Sub Kegiatan	Indikator Program/ Kegiatan/ Sub Kegiatan	Target Akhir Periode RPJMD	Realisasi Capaian RKPD Tahun 2021	Prakiraan Capaian Target RKPD Tahun 2022	Capaian Kinerja dan Kerangka Pendanaan							Kelompok Sasaran	Prakiraan Maju Rencana Tahun 2024		Perangkat Daerah Penanggung Jawab		
										Target 2023		Pagu Indikatif			Lokasi	Sumber Dana		Prioritas			Target	Pagu Indikatif
										Semula	Menjadi	RKPD 2023	APBD 2023	RKPD 2023 Perubahan				Nasional	Daerah			
2	16	01	2.02		Administrasi Keuangan Perangkat Daerah	Persentase Administrasi Keuangan Perangkat Daerah Sesuai Ketentuan	%		%	100 %	100 %	6,472,962,146	6,480,269,466	6,791,617,398					100 %	6,557,731,808		
2	16	01	2.02	01	Penyediaan Gaji dan Tunjangan ASN	Jumlah Orang yang Menerima Gaji dan Tunjangan ASN				51 Orang/bulan	49 Orang/bulan	6,337,274,146	6,344,581,466	6,669,252,898	Kota Probolinggo, Kanigaran, Tisnonegaran	Dana Transfer Umum- Dana Alokasi Umum	Memperkuat Stabilitas Polhukhankam Dan Transformasi Pelayanan Publik	7. Peningkatan ketentraman, ketertiban umum serta efektivitas tatakelola penyelenggaraa n pemerintahan dan pelayanan publik	Karyawan/K aryawati	49 Orang/bulan	6,409,267,808	DINAS KOMUNIKASI DAN INFORMATIKA
2	16	01	2.02	03	Pelaksanaan Penatausahaan dan Pengujian/Verifikasi Keuangan SKPD	Jumlah Dokumen Penatausahaan dan Pengujian/Verifikasi Keuangan SKPD				12 Dokumen	12 Dokumen	133,188,000	133,188,000	120,672,000	Kota Probolinggo, Kanigaran, Tisnonegaran	Dana Transfer Umum- Dana Bagi Hasil	Memperkuat Stabilitas Polhukhankam Dan Transformasi Pelayanan Publik	7. Peningkatan ketentraman, ketertiban umum serta efektivitas tatakelola penyelenggaraa n pemerintahan dan pelayanan publik	Karyawan/K aryawati	12 Dokumen	133,464,000	DINAS KOMUNIKASI DAN INFORMATIKA
2	16	01	2.02	07	Koordinasi dan Penyusunan Laporan Keuangan Bulanan/ Triwulanan/ Semesteran SKPD	Jumlah Laporan Keuangan Bulanan/ Triwulanan/ Semesteran SKPD dan Laporan Koordinasi Penyusunan Laporan Keuangan Bulanan/Triwulanan/Semesteran SKPD				13 Laporan	13 Laporan	2,500,000	2,500,000	1,692,500	Kota Probolinggo, Kanigaran, Tisnonegaran	Dana Transfer Umum- Dana Bagi Hasil	Memperkuat Stabilitas Polhukhankam Dan Transformasi Pelayanan Publik	7. Peningkatan ketentraman, ketertiban umum serta efektivitas tatakelola penyelenggaraa n pemerintahan dan pelayanan publik	Karyawan/K aryawati	13 Laporan	15,000,000	DINAS KOMUNIKASI DAN INFORMATIKA
2	16	01	2.03		Administrasi Barang Milik Daerah pada Perangkat Daerah	Persentase Administrasi BMD Perangkat Daerah Sesuai Ketentuan	%		%	100 %	100 %	3,500,000	3,500,000	2,400,000					100 %	45,000,000		
2	16	01	2.03	06	Penatausahaan Barang Milik Daerah pada SKPD	Jumlah Laporan Penatausahaan Barang Milik Daerah pada SKPD				1 Laporan	1 Laporan	3,500,000	3,500,000	2,400,000	Kota Probolinggo, Kanigaran, Tisnonegaran	Dana Transfer Umum- Dana Bagi Hasil	Memperkuat Stabilitas Polhukhankam Dan Transformasi Pelayanan Publik	7. Peningkatan ketentraman, ketertiban umum serta efektivitas tatakelola penyelenggaraa n pemerintahan dan pelayanan publik	Aset Dinas Komunikasi dan Informatika Kota Probolinggo	1 Laporan	45,000,000	DINAS KOMUNIKASI DAN INFORMATIKA
2	16	01	2.05		Administrasi Kepegawaian Perangkat Daerah	Persentase Administrasi Kepegawaian PD sesuai ketentuan	%		%	100 %	100 %	5,000,000	5,000,000	5,000,000					100 %	30,000,000		



Penetapan Perubahan Rencana Kerja Pemerintah Daerah (RKPD) Kota Probolinggo Tahun 2023																						
Kode					Urusan/ Bidang Urusan/ Program/ Kegiatan/ Sub Kegiatan	Indikator Program/ Kegiatan/ Sub Kegiatan	Target Akhir Periode RPJMD	Realisasi Capaian RKPD Tahun 2021	Prakiraan Capaian Target RKPD Tahun 2022	Capaian Kinerja dan Kerangka Pendanaan							Kelompok Sasaran	Prakiraan Maju Rencana Tahun 2024		Perangkat Daerah Penanggung Jawab		
										Target 2023		Pagu Indikatif			Lokasi	Sumber Dana		Prioritas			Target	Pagu Indikatif
										Semula	Menjadi	RKPD 2023	APBD 2023	RKPD 2023 Perubahan				Nasional	Daerah			
2	16	01	2.05	09	Pendidikan dan Pelatihan Pegawai Berdasarkan Tugas dan Fungsi	Jumlah Pegawai Berdasarkan Tugas dan Fungsi yang Mengikuti Pendidikan dan Pelatihan				3 Orang	3 Orang	5,000,000	5,000,000	5,000,000	Kota Probolinggo, Kanigaran, Tisnonegaran	Dana Transfer Umum- Dana Bagi Hasil	Memperkuat Stabilitas Polhukhankam Dan Transformasi Pelayanan Publik	7. Peningkatan ketentraman, ketertiban umum serta efektivitas tatakelola penyelenggaraa n pemerintahan dan pelayanan publik	Karyawan/K aryawati	3 Orang	30,000,000	DINAS KOMUNIKASI DAN INFORMATIKA
2	16	01	2.06		Administrasi Umum Perangkat Daerah	Persentase Administrasi Umum Perangkat Daerah Sesuai Ketentuan	%		%	100 %	100 %	256,362,500	241,362,500	278,585,792					100 %	653,000,000		
2	16	01	2.06	02	Penyediaan Peralatan dan Perlengkapan Kantor	Jumlah Paket Peralatan dan Perlengkapan Kantor yang Disediakan				12 Paket	12 Paket	50,962,000	65,962,000	70,193,200	Kota Probolinggo, Kanigaran, Tisnonegaran	Dana Transfer Umum- Dana Bagi Hasil	Memperkuat Stabilitas Polhukhankam Dan Transformasi Pelayanan Publik	7. Peningkatan ketentraman, ketertiban umum serta efektivitas tatakelola penyelenggaraa n pemerintahan dan pelayanan publik	Karyawan/K aryawati	12 Paket	200,000,000	DINAS KOMUNIKASI DAN INFORMATIKA
2	16	01	2.06	03	Penyediaan Peralatan Rumah Tangga	Jumlah Paket Peralatan Rumah Tangga yang Disediakan				12 Paket	12 Paket	13,325,500	13,325,500	14,966,000	Kota Probolinggo, Semua Kecamatan, Semua Kelurahan	Dana Transfer Umum- Dana Bagi Hasil	Memperkuat Stabilitas Polhukhankam Dan Transformasi Pelayanan Publik	7. Peningkatan ketentraman, ketertiban umum serta efektivitas tatakelola penyelenggaraa n pemerintahan dan pelayanan publik	Karyawan/K aryawati	12 Paket	25,000,000	DINAS KOMUNIKASI DAN INFORMATIKA
2	16	01	2.06	06	Penyediaan Bahan Bacaan dan Peraturan Perundang- undangan	Jumlah Dokumen Bahan Bacaan dan Peraturan Perundang- Undangan yang Disediakan				8 Dokumen	8 Dokumen	14,400,000	14,400,000	12,744,000	Kota Probolinggo, Kanigaran, Tisnonegaran	Dana Transfer Umum- Dana Bagi Hasil	Memperkuat Stabilitas Polhukhankam Dan Transformasi Pelayanan Publik	7. Peningkatan ketentraman, ketertiban umum serta efektivitas tatakelola penyelenggaraa n pemerintahan dan pelayanan publik	Karyawan/K aryawati	8 Dokumen	18,000,000	DINAS KOMUNIKASI DAN INFORMATIKA
2	16	01	2.06	08	Fasilitasi Kunjungan Tamu	Jumlah Laporan Fasilitasi Kunjungan Tamu				12 Laporan	12 Laporan	10,000,000	10,000,000	10,000,000	Kota Probolinggo, Semua Kecamatan, Semua Kelurahan		Memperkuat Stabilitas Polhukhankam Dan Transformasi Pelayanan Publik	7. Peningkatan ketentraman, ketertiban umum serta efektivitas tatakelola penyelenggaraa n pemerintahan dan pelayanan publik	Karyawan/K aryawati	12 Laporan	14,500,000	DINAS KOMUNIKASI DAN INFORMATIKA



Penetapan Perubahan Rencana Kerja Pemerintah Daerah (RKPD) Kota Probolinggo Tahun 2023																						
Kode					Urusan/ Bidang Urusan/ Program/ Kegiatan/ Sub Kegiatan	Indikator Program/ Kegiatan/ Sub Kegiatan	Target Akhir Periode RPJMD	Realisasi Capaian RKPD Tahun 2021	Prakiraan Capaian Target RKPD Tahun 2022	Capaian Kinerja dan Kerangka Pendanaan							Kelompok Sasaran	Prakiraan Maju Rencana Tahun 2024		Perangkat Daerah Penanggung Jawab		
										Target 2023		Pagu Indikatif			Lokasi	Sumber Dana		Prioritas			Target	Pagu Indikatif
										Semula	Menjadi	RKPD 2023	APBD 2023	RKPD 2023 Perubahan				Nasional	Daerah			
2	16	01	2.06	09	Penyelenggaraan Rapat Koordinasi dan Konsultasi SKPD	Jumlah Laporan Penyelenggaraan Rapat Koordinasi dan Konsultasi SKPD				12 Laporan	12 Laporan	167,675,000	137,675,000	170,682,592	Kota Probolinggo, Semua Kecamatan, Semua Kelurahan	Dana Transfer Umum- Dana Bagi Hasil	Memperkuat Stabilitas Polhukhankam Dan Transformasi Pelayanan Publik	7. Peningkatan ketentraman, ketertiban umum serta efektivitas tatakelola penyelenggaraa n pemerintahan dan pelayanan publik	Karyawan/K aryawati	12 Laporan	395,500,000	DINAS KOMUNIKASI DAN INFORMATIKA
2	16	01	2.08		Penyediaan Jasa Penunjang Urusan Pemerintahan Daerah	Persentase Ketatalaksanaan Tepat Waktu	%		%	100 %	100 %	600,641,997	625,641,997	604,241,997					100 %	832,903,600		
2	16	01	2.08	02	Penyediaan Jasa Komunikasi, Sumber Daya Air dan Listrik	Jumlah Laporan Penyediaan Jasa Komunikasi, Sumber Daya Air dan Listrik yang Disediakan				12 Laporan	12 Laporan	284,048,997	294,048,997	267,648,997	Kota Probolinggo, Semua Kecamatan, Semua Kelurahan	Dana Transfer Umum- Dana Bagi Hasil	Memperkuat Stabilitas Polhukhankam Dan Transformasi Pelayanan Publik	7. Peningkatan ketentraman, ketertiban umum serta efektivitas tatakelola penyelenggaraa n pemerintahan dan pelayanan publik	Karyawan/K aryawati	12 Laporan	332,903,600	DINAS KOMUNIKASI DAN INFORMATIKA
2	16	01	2.08	04	Penyediaan Jasa Pelayanan Umum Kantor	Jumlah Laporan Penyediaan Jasa Pelayanan Umum Kantor yang Disediakan				12 Laporan	12 Laporan	316,593,000	331,593,000	336,593,000	Kota Probolinggo, Kanigaran, Tisnonegaran	Dana Transfer Umum- Dana Bagi Hasil	Memperkuat Stabilitas Polhukhankam Dan Transformasi Pelayanan Publik	7. Peningkatan ketentraman, ketertiban umum serta efektivitas tatakelola penyelenggaraa n pemerintahan dan pelayanan publik	Karyawan/K aryawati	12 Laporan	500,000,000	DINAS KOMUNIKASI DAN INFORMATIKA
2	16	01	2.09		Pemeliharaan Barang Milik Daerah Penunjang Urusan Pemerintahan Daerah	Persentase BMD yang terpenuhi	%		%	80 %	80 %	103,400,500	113,400,500	121,779,700					80 %	885,000,000		
2	16	01	2.09	02	Penyediaan Jasa Pemeliharaan, Biaya Pemeliharaan, Pajak dan Perizinan Kendaraan Dinas Operasional atau Lapangan	Jumlah Kendaraan Dinas Operasional atau Lapangan yang Dipelihara dan dibayarkan Pajak dan Perizinannya				11 Kendaraan	11 Kendaraan	67,489,000	67,489,000	75,540,200	Kota Probolinggo, Semua Kecamatan, Semua Kelurahan	Dana Transfer Umum- Dana Bagi Hasil	Memperkuat Stabilitas Polhukhankam Dan Transformasi Pelayanan Publik	7. Peningkatan ketentraman, ketertiban umum serta efektivitas tatakelola penyelenggaraa n pemerintahan dan pelayanan publik	Barang Milik Daerah	11 Kendaraan	300,000,000	DINAS KOMUNIKASI DAN INFORMATIKA



Penetapan Perubahan Rencana Kerja Pemerintah Daerah (RKPD) Kota Probolinggo Tahun 2023																						
Kode					Urusan/ Bidang Urusan/ Program/ Kegiatan/ Sub Kegiatan	Indikator Program/ Kegiatan/ Sub Kegiatan	Target Akhir Periode RPJMD	Realisasi Capaian RKPD Tahun 2021	Prakiraan Capaian Target RKPD Tahun 2022	Capaian Kinerja dan Kerangka Pendanaan								Kelompok Sasaran	Prakiraan Maju Rencana Tahun 2024		Perangkat Daerah Penanggung Jawab	
										Target 2023		Pagu Indikatif			Lokasi	Sumber Dana	Prioritas		Target	Pagu Indikatif		
										Semula	Menjadi	RKPD 2023	APBD 2023	RKPD 2023 Perubahan			Nasional					Daerah
2	16	01	2.09	06	Pemeliharaan Peralatan dan Mesin Lainnya	Jumlah Peralatan dan Mesin Lainnya yang Dipelihara				25 Unit	25 Unit	25,822,500	25,822,500	16,927,500	Kota Probolinggo, Semua Kecamatan, Semua Kelurahan	Dana Transfer Umum- Dana Bagi Hasil	Memperkuat Stabilitas Polhukhankam Dan Transformasi Pelayanan Publik	7. Peningkatan ketentraman, ketertiban umum serta efektivitas tatakelola penyelenggaraa n pemerintahan dan pelayanan publik	Barang Milik Daerah	25 Unit	185,000,000	DINAS KOMUNIKASI DAN INFORMATIKA
2	16	01	2.09	10	Pemeliharaan/Reha bilitasi Sarana dan Prasarana Gedung Kantor atau Bangunan Lainnya	Jumlah Sarana dan Prasarana Gedung Kantor atau Bangunan Lainnya yang Dipelihara/Direhabilitasi				3 Unit	3 Unit	10,089,000	20,089,000	29,312,000	Kota Probolinggo, Semua Kecamatan, Semua Kelurahan	Dana Transfer Umum- Dana Bagi Hasil	Memperkuat Stabilitas Polhukhankam Dan Transformasi Pelayanan Publik	7. Peningkatan ketentraman, ketertiban umum serta efektivitas tatakelola penyelenggaraa n pemerintahan dan pelayanan publik	Barang Milik Daerah	3 Unit	400,000,000	DINAS KOMUNIKASI DAN INFORMATIKA
2	16	02			PROGRAM PENGELOLAAN INFORMASI DAN KOMUNIKASI PUBLIK	Persentase media komunikasi yang dikelola	%		%	90 %	90 %	1,007,388,500	2,237,388,500	6,296,308,800					90 %	1,527,181,318		
2	16	02	2.01		Pengelolaan Informasi dan Komunikasi Publik Pemerintah Daerah Kabupaten/Kota	Persentase media komunikasi yang dikelola	%		%	90 %	90 %	1,007,388,500	2,237,388,500	6,296,308,800					90 %	1,527,181,318		
2	16	02	2.01	02	Monitoring Opini dan Aspirasi Publik	Jumlah Dokumen Hasil Monitoring Opini dan Aspirasi Publik				12 Dokumen	12 Dokumen	45,140,000	55,140,000	64,132,500	Kota Probolinggo, Semua Kecamatan, Semua Kelurahan	Dana Transfer Umum- Dana Bagi Hasil	Memperkuat Stabilitas Polhukhankam Dan Transformasi Pelayanan Publik	7. Peningkatan ketentraman, ketertiban umum serta efektivitas tatakelola penyelenggaraa n pemerintahan dan pelayanan publik	Masyarakat Kota Probolingg o	12 Dokumen	37,194,000	DINAS KOMUNIKASI DAN INFORMATIKA
2	16	02	2.01	05	Pengelolaan Media Komunikasi Publik	Jumlah Dokumen Hasil Pelaksanaan Pengelolaan Media Komunikasi Publik				12 Dokumen	12 Dokumen	218,968,500	238,968,500	223,548,800	Kota Probolinggo, Kanigaran, Tisnonegaran	Dana Transfer Umum- Dana Bagi Hasil	Memperkuat Stabilitas Polhukhankam Dan Transformasi Pelayanan Publik	7. Peningkatan ketentraman, ketertiban umum serta efektivitas tatakelola penyelenggaraa n pemerintahan dan pelayanan publik	Masyarakat Kota Probolingg o	12 Dokumen	223,931,318	DINAS KOMUNIKASI DAN INFORMATIKA



Penetapan Perubahan Rencana Kerja Pemerintah Daerah (RKPD) Kota Probolinggo Tahun 2023																						
Kode					Urusan/ Bidang Urusan/ Program/ Kegiatan/ Sub Kegiatan	Indikator Program/ Kegiatan/ Sub Kegiatan	Target Akhir Periode RPJMD	Realisasi Capaian RKPD Tahun 2021	Prakiraan Capaian Target RKPD Tahun 2022	Capaian Kinerja dan Kerangka Pendanaan								Kelompok Sasaran	Prakiraan Maju Rencana Tahun 2024		Perangkat Daerah Penanggung Jawab	
										Target 2023		Pagu Indikatif			Lokasi	Sumber Dana	Prioritas		Target	Pagu Indikatif		
										Semula	Menjadi	RKPD 2023	APBD 2023	RKPD 2023 Perubahan			Nasional					Daerah
2	16	02	2.01	06	Pelayanan Informasi Publik	Jumlah Dokumen Hasil Pelayanan Informasi Publik				5 Dokumen	19 Dokumen	121,000,000	176,000,000	2,062,750,000	Kota Probolinggo, Semua Kecamatan, Semua Kelurahan	Dana Transfer Umum- Dana Bagi Hasil DBH Cukai Hasil Tembakau (CHT)	Memperkuat Stabilitas Polhukhankam Dan Transformasi Pelayanan Publik	7. Peningkatan ketentraman, ketertiban umum serta efektivitas tatakelola penyelenggaraa n pemerintahan dan pelayanan publik	Masyarakat Kota Probolingg o	19 Dokumen	134,976,000	DINAS KOMUNIKASI DAN INFORMATIKA
2	16	02	2.01	07	Layanan Hubungan Media	Jumlah Layanan Hubungan Media				2 Layanan	2 Layanan	45,800,000	45,800,000	51,800,000	Kota Probolinggo, Semua Kecamatan, Semua Kelurahan	Dana Transfer Umum- Dana Bagi Hasil	Memperkuat Stabilitas Polhukhankam Dan Transformasi Pelayanan Publik	7. Peningkatan ketentraman, ketertiban umum serta efektivitas tatakelola penyelenggaraa n pemerintahan dan pelayanan publik	Masyarakat Kota Probolingg o	2 Layanan	794,705,000	DINAS KOMUNIKASI DAN INFORMATIKA
2	16	02	2.01	08	Kemitraan dengan Pemangku Kepentingan	Jumlah Dokumen Kemitraan dengan Pemangku Kepentingan				9 Dokumen	10 Dokumen	288,200,000	168,200,000	154,467,500	Kota Probolinggo, Semua Kecamatan, Semua Kelurahan	Dana Transfer Umum- Dana Bagi Hasil	Memperkuat Stabilitas Polhukhankam Dan Transformasi Pelayanan Publik	7. Peningkatan ketentraman, ketertiban umum serta efektivitas tatakelola penyelenggaraa n pemerintahan dan pelayanan publik	Masyarakat Kota Probolingg o	10 Dokumen	208,180,000	DINAS KOMUNIKASI DAN INFORMATIKA
2	16	02	2.01	12	Penyelenggaraan Hubungan Masyarakat, Media dan Kemitraan Komunitas	Jumlah Dokumen Kemitraan dengan Masyarakat, Media dan Komunitas dalam Mendiseminasikan Informasi Program atau Kebijakan				440 Dokumen	600 Dokumen	288,280,000	1,553,280,000	3,739,610,000	Kota Probolinggo, Semua Kecamatan, Semua Kelurahan	Dana Transfer Umum- Dana Bagi Hasil	Memperkuat Stabilitas Polhukhankam Dan Transformasi Pelayanan Publik	7. Peningkatan ketentraman, ketertiban umum serta efektivitas tatakelola penyelenggaraa n pemerintahan dan pelayanan publik	Masyarakat Kota Probolingg o	600 Dokumen	128,195,000	DINAS KOMUNIKASI DAN INFORMATIKA
2	16	03			PROGRAM PENGELOLAAN APLIKASI INFORMATIKA	Persentase aplikasi informatika yang terintegrasi	%		%	69 %	69 %	1,911,319,500	1,891,319,500	5,386,205,908					69 %	5,598,599,272		
2	16	03	2.01		Pengelolaan Nama Domain yang Telah Ditetapkan oleh Pemerintah Pusat dan Sub Domain di Lingkup Pemerintah Daerah Kabupaten/Kota	Persentase Perangkat Daerah yang Terkoneksi	%		%	90 %	90 %	1,586,840,500	1,586,840,500	1,365,283,908					90 %	3,158,599,272		



Penetapan Perubahan Rencana Kerja Pemerintah Daerah (RKPD) Kota Probolinggo Tahun 2023																						
Kode					Urusan/ Bidang Urusan/ Program/ Kegiatan/ Sub Kegiatan	Indikator Program/ Kegiatan/ Sub Kegiatan	Target Akhir Periode RPJMD	Realisasi Capaian RKPD Tahun 2021	Prakiraan Capaian Target RKPD Tahun 2022	Capaian Kinerja dan Kerangka Pendanaan								Kelompok Sasaran	Prakiraan Maju Rencana Tahun 2024		Perangkat Daerah Penanggung Jawab	
										Target 2023		Pagu Indikatif			Lokasi	Sumber Dana	Prioritas		Target	Pagu Indikatif		
										Semula	Menjadi	RKPD 2023	APBD 2023	RKPD 2023 Perubahan			Nasional					Daerah
2	16	03	2.01	02	Penatalaksanaan dan Pengawasan Nama Domain dan Sub Domain dalam Penyelenggaraan Pemerintahan Daerah Kabupaten/Kota	Jumlah Dokumen Penatalaksanaan dan Pengawasan Nama Domain dan Sub Domain dalam Penyelenggaraan Pemerintahan Daerah Kabupaten/Kota				1 Dokumen	1 Dokumen	3,000,000	3,000,000	1,600,000	Kota Probolinggo, Semua Kecamatan, Semua Kelurahan	Dana Transfer Umum-Dana Bagi Hasil	Memperkuat Infrastruktur Untuk Mendukung Pengembangan Ekonomi Dan Pelayanan Dasar	7. Peningkatan ketentraman, ketertiban umum serta efektivitas tatakelola penyelenggaraa n pemerintahan dan pelayanan publik	Perangkat Daerah	1 Dokumen	42,500,000	DINAS KOMUNIKASI DAN INFORMATIKA
2	16	03	2.01	03	Penyelenggaraan Sistem Jaringan Intra Pemerintah Daerah	Jumlah Sistem Jaringan Intra Pemerintah Daerah				56 Unit	56 Unit	1,583,840,500	1,583,840,500	1,363,683,908	Kota Probolinggo, Semua Kecamatan, Semua Kelurahan	Dana Transfer Umum-Dana Bagi Hasil	Memperkuat Infrastruktur Untuk Mendukung Pengembangan Ekonomi Dan Pelayanan Dasar	7. Peningkatan ketentraman, ketertiban umum serta efektivitas tatakelola penyelenggaraa n pemerintahan dan pelayanan publik	Perangkat Daerah	56 Unit	3,116,099,272	DINAS KOMUNIKASI DAN INFORMATIKA
2	16	03	2.02		Pengelolaan E-government di Lingkup Pemerintah Daerah Kabupaten/Kota	Persentase Perangkat Daerah yang Menerapkan Layanan Berbasis Elektronik	%		%	46.2 %	70 %	324,479,000	304,479,000	4,020,922,000					70 %	2,440,000,000		
2	16	03	2.02	01	Penatalaksanaan dan Pengawasan E-government dalam Penyelenggaraan Pemerintahan Daerah Kabupaten/Kota	Jumlah Dokumen Hasil Penatalaksanaan dan Pengawasan E-Government dalam Penyelenggaraan Pemerintahan Daerah Kabupaten/Kota				3 Dokumen	3 Dokumen	4,000,000	4,000,000	2,000,000	Kota Probolinggo, Semua Kecamatan, Semua Kelurahan	Dana Transfer Umum-Dana Bagi Hasil	Memperkuat Infrastruktur Untuk Mendukung Pengembangan Ekonomi Dan Pelayanan Dasar	7. Peningkatan ketentraman, ketertiban umum serta efektivitas tatakelola penyelenggaraa n pemerintahan dan pelayanan publik	Perangkat Daerah dan Masyarakat	3 Dokumen	455,000,000	DINAS KOMUNIKASI DAN INFORMATIKA
2	16	03	2.02	06	Koordinasi dan Sinkronisasi Data dan Informasi Elektronik	Jumlah Perangkat Daerah yang Menerapkan Koordinasi dan Sinkronisasi Data dan Informasi Elektronik				27 Perangkat Daerah	28 Perangkat Daerah	6,200,000	6,200,000	2,231,852,000	Kota Probolinggo, Semua Kecamatan, Semua Kelurahan	Dana Transfer Umum-Dana Bagi Hasil	Memperkuat Infrastruktur Untuk Mendukung Pengembangan Ekonomi Dan Pelayanan Dasar	7. Peningkatan ketentraman, ketertiban umum serta efektivitas tatakelola penyelenggaraa n pemerintahan dan pelayanan publik	Perangkat Daerah dan Masyarakat	28 Perangkat Daerah	500,000,000	DINAS KOMUNIKASI DAN INFORMATIKA
2	16	03	2.02	07	Pengembangan Aplikasi dan Proses Bisnis Pemerintahan Berbasis Elektronik	Jumlah Aplikasi dan Proses Bisnis Pemerintahan Berbasis Elektronik yang Dikembangkan				3 aplikasi	4 aplikasi	269,295,000	249,295,000	1,743,086,000	Kota Probolinggo, Semua Kecamatan, Semua Kelurahan	Dana Transfer Umum-Dana Bagi Hasil	Memperkuat Infrastruktur Untuk Mendukung Pengembangan Ekonomi Dan Pelayanan Dasar	7. Peningkatan ketentraman, ketertiban umum serta efektivitas tatakelola penyelenggaraa n pemerintahan dan pelayanan publik	Perangkat Daerah dan Masyarakat	4 aplikasi	710,000,000	DINAS KOMUNIKASI DAN INFORMATIKA



Penetapan Perubahan Rencana Kerja Pemerintah Daerah (RKPD) Kota Probolinggo Tahun 2023																						
Kode					Urusan/ Bidang Urusan/ Program/ Kegiatan/ Sub Kegiatan	Indikator Program/ Kegiatan/ Sub Kegiatan	Target Akhir Periode RPJMD	Realisasi Capaian RKPD Tahun 2021	Prakiraan Capaian Target RKPD Tahun 2022	Capaian Kinerja dan Kerangka Pendanaan								Kelompok Sasaran	Prakiraan Maju Rencana Tahun 2024		Perangkat Daerah Penanggung Jawab	
										Target 2023		Pagu Indikatif			Lokasi	Sumber Dana	Prioritas		Target	Pagu Indikatif		
										Semula	Menjadi	RKPD 2023	APBD 2023	RKPD 2023 Perubahan			Nasional					Daerah
2	16	03	2.02	09	Pengembangan dan Pengelolaan Ekosistem Kabupaten/Kota Cerdas dan Kota Cerdas	Jumlah Dokumen Program Inovasi yang Diimplementasikan Sesuai dengan Masterplan Smart City				6 Dokumen	6 Dokumen	44,984,000	44,984,000	43,984,000	Kota Probolinggo, Semua Kecamatan, Semua Kelurahan	Dana Transfer Umum-Dana Bagi Hasil	Memperkuat Infrastruktur Untuk Mendukung Pengembangan Ekonomi Dan Pelayanan Dasar	7. Peningkatan ketentraman, ketertiban umum serta efektivitas tatakelola penyelenggaraa n pemerintahan dan pelayanan publik	Perangkat Daerah dan Masyarakat	6 Dokumen	775,000,000	DINAS KOMUNIKASI DAN INFORMATIKA
2	20				URUSAN PEMERINTAHAN BIDANG STATISTIK							30,000,000	30,000,000	17,232,500						45,822,068		
2	20	02			PROGRAM PENYELENGGARAAN STATISTIK SEKTORAL	Persentase release data statistik tepat waktu	%		%	100 %	100 %	30,000,000	30,000,000	17,232,500						100 %	45,822,068	
2	20	02	2.01		Penyelenggaraan Statistik Sektoral di Lingkup Daerah Kabupaten/Kota	Jumlah data statistik sektoral yang dirilis	data		data	32 data	32 data	30,000,000	30,000,000	17,232,500						32 data	45,822,068	
2	20	02	2.01	01	Koordinasi dan Sinkronisasi Pengumpulan, Pengolahan, Analisis dan Diseminasi Data Statistik Sektoral	Jumlah Dokumen Koordinasi dan Sinkronisasi Pengumpulan, Pengolahan, Analisis dan Diseminasi Data Statistik Sektoral				1 Dokumen	1 Dokumen	25,000,000	25,000,000	16,007,500	Kota Probolinggo, Semua Kecamatan, Semua Kelurahan	Dana Transfer Umum-Dana Bagi Hasil	Memperkuat Stabilitas Polhukhankam Dan Transformasi Pelayanan Publik	7. Peningkatan ketentraman, ketertiban umum serta efektivitas tatakelola penyelenggaraa n pemerintahan dan pelayanan publik	Satu Data Kota Probolinggo	1 Dokumen	35,822,068	DINAS KOMUNIKASI DAN INFORMATIKA
2	20	02	2.01	02	Peningkatan Kapasitas SDM Pemerintah Daerah dalam Peningkatan Mutu Statistik Daerah yang Terintegrasi	Jumlah SDM yang Meningkatkan Kapasitasnya dalam Peningkatan Mutu Statistik Daerah yang Terintegrasi				35 Orang	35 Orang	5,000,000	5,000,000	1,225,000	Kota Probolinggo, Semua Kecamatan, Semua Kelurahan	Dana Transfer Umum-Dana Bagi Hasil	Memperkuat Stabilitas Polhukhankam Dan Transformasi Pelayanan Publik	7. Peningkatan ketentraman, ketertiban umum serta efektivitas tatakelola penyelenggaraa n pemerintahan dan pelayanan publik	Satu Data Kota Probolinggo	35 Orang	10,000,000	DINAS KOMUNIKASI DAN INFORMATIKA
2	21				URUSAN PEMERINTAHAN BIDANG PERSANDIAN							89,400,000	89,400,000	93,934,000						30,704,630		
2	21	02			PROGRAM PENYELENGGARAAN PERSANDIAN UNTUK PENGAMANAN INFORMASI	Persentase Layanan Keamanan Informasi yang Diterapkan	%		%	50 %	50 %	89,400,000	89,400,000	93,934,000						50 %	30,704,630	
2	21	02	2.01		Penyelenggaraan Persandian untuk Pengamanan Informasi Pemerintah Daerah Kabupaten/Kota	Persentase Layanan Keamanan Informasi yang Diterapkan	%		%	9.23 %	9.23 %	89,400,000	89,400,000	93,934,000						9.23 %	30,704,630	



Penetapan Perubahan Rencana Kerja Pemerintah Daerah (RKPD) Kota Probolinggo Tahun 2023																						
Kode					Urusan/ Bidang Urusan/ Program/ Kegiatan/ Sub Kegiatan	Indikator Program/ Kegiatan/ Sub Kegiatan	Target Akhir Periode RPJMD	Realisasi Capaian RKPD Tahun 2021	Prakiraan Capaian Target RKPD Tahun 2022	Capaian Kinerja dan Kerangka Pendanaan							Kelompok Sasaran	Prakiraan Maju Rencana Tahun 2024		Perangkat Daerah Penanggung Jawab		
										Target 2023		Pagu Indikatif			Lokasi	Sumber Dana		Prioritas			Target	Pagu Indikatif
										Semula	Menjadi	RKPD 2023	APBD 2023	RKPD 2023 Perubahan				Nasional	Daerah			
2	21	02	2.01	04	Penyediaan Layanan Keamanan Informasi Pemerintah Daerah Kabupaten/Kota	Jumlah Perangkat Daerah yang Telah Menggunakan Layanan Keamanan Informasi				27 Perangkat Daerah	28 Perangkat Daerah	89,400,000	89,400,000	93,934,000	Kota Probolinggo, Semua Kecamatan, Semua Kelurahan	Dana Transfer Umum- Dana Bagi Hasil	Memperkuat Infrastruktur Untuk Mendukung Pengembangan Ekonomi Dan Pelayanan Dasar	7. Peningkatan ketentraman, ketertiban umum serta efektivitas tatakelola penyelenggaraa n pemerintahan dan pelayanan publik	Karyawan/K aryawati	28 Perangkat Daerah	30,704,630	DINAS KOMUNIKASI DAN INFORMATIKA
2					URUSAN PEMERINTAHAN WAJIB YANG TIDAK BERKAITAN DENGAN PELAYANAN DASAR																	
2	17				URUSAN PEMERINTAHAN BIDANG KOPERASI, USAHA KECIL, DAN MENENGAH							11,738,647,745	12,575,324,745	13,747,925,166						11,827,498,829		
2	17	01			PROGRAM PENUNJANG URUSAN PEMERINTAHAN DAERAH KABUPATEN/KOT A	persen	persen		persen	82 persen	82 persen	8,635,597,745	8,788,397,745	8,609,607,166						82 persen	9,812,498,829	
2	17	01	2.01		Perencanaan, Penganggaran, dan Evaluasi Kinerja Perangkat Daerah	Persentase Capaian Kinerja Kegiatan Perangkat Daerah Minimal 80%	Persen		Persen	82 Persen	82 Persen	110,500,000	110,500,000	78,755,000						82 Persen	110,500,000	
2	17	01	2.01	01	Penyusunan Dokumen Perencanaan Perangkat Daerah	Jumlah Dokumen Perencanaan Perangkat Daerah				82 persen	82 persen	80,000,000	80,000,000	57,880,000	Semua Kab/Kota, Semua Kecamatan, Semua Kelurahan	Dana Transfer Umum- Dana Bagi Hasil	Memperkuat Infrastruktur Untuk Mendukung Pengembangan Ekonomi Dan Pelayanan Dasar	1. Peningkatan kemandirian masyarakat sebagai upaya percepatan sektor ekonomi produktif	DINAS KOPERASI, UM DAN MENENGA H DAN PERDAGAN GAN	82 persen	80,000,000	DINAS KOPERASI, USAHA KECIL DAN MENENGAH DAN PERDAGANGAN
2	17	01	2.01	02	Koordinasi dan Penyusunan Dokumen RKA- SKPD	Jumlah Dokumen RKA- SKPD dan Laporan Hasil Koordinasi Penyusunan Dokumen RKA-SKPD				2 Dokumen	2 Dokumen	15,000,000	15,000,000	10,292,500	Semua Kab/Kota, Semua Kecamatan, Semua Kelurahan	Dana Transfer Umum- Dana Bagi Hasil	Memperkuat Infrastruktur Untuk Mendukung Pengembangan Ekonomi Dan Pelayanan Dasar	1. Peningkatan kemandirian masyarakat sebagai upaya percepatan sektor ekonomi produktif	DINAS KOPERASI, UM DAN MENENGA H DAN PERDAGAN GAN	2 Dokumen	15,000,000	DINAS KOPERASI, USAHA KECIL DAN MENENGAH DAN PERDAGANGAN
2	17	01	2.01	03	Koordinasi dan Penyusunan Dokumen Perubahan RKA- SKPD	Jumlah Dokumen Perubahan RKA-SKPD dan Laporan Hasil Koordinasi Penyusunan Dokumen Perubahan RKA-SKPD				1 Dokumen	1 Dokumen	5,000,000	5,000,000	3,375,000	Semua Kab/Kota, Semua Kecamatan, Semua Kelurahan	Dana Transfer Umum- Dana Bagi Hasil	Memperkuat Infrastruktur Untuk Mendukung Pengembangan Ekonomi Dan Pelayanan Dasar	1. Peningkatan kemandirian masyarakat sebagai upaya percepatan sektor ekonomi produktif	DINAS KOPERASI, UM DAN MENENGA H DAN PERDAGAN GAN	1 Dokumen	5,000,000	DINAS KOPERASI, USAHA KECIL DAN MENENGAH DAN PERDAGANGAN
2	17	01	2.01	06	Koordinasi dan Penyusunan Laporan Capaian Kinerja dan Ikhtisar Realisasi Kinerja SKPD	Jumlah Laporan Capaian Kinerja dan Ikhtisar Realisasi Kinerja SKPD dan Laporan Hasil Koordinasi Penyusunan Laporan Capaian Kinerja dan Ikhtisar Realisasi Kinerja SKPD				2 Laporan	2 Laporan	10,500,000	10,500,000	7,207,500	Semua Kab/Kota, Semua Kecamatan, Semua Kelurahan	Dana Transfer Umum- Dana Bagi Hasil	Memperkuat Infrastruktur Untuk Mendukung Pengembangan Ekonomi Dan Pelayanan Dasar	1. Peningkatan kemandirian masyarakat sebagai upaya percepatan sektor ekonomi produktif	DINAS KOPERASI, UM DAN MENENGA H DAN PERDAGAN GAN	2 Laporan	10,500,000	DINAS KOPERASI, USAHA KECIL DAN MENENGAH DAN PERDAGANGAN



Penetapan Perubahan Rencana Kerja Pemerintah Daerah (RKPD) Kota Probolinggo Tahun 2023																						
Kode					Urusan/ Bidang Urusan/ Program/ Kegiatan/ Sub Kegiatan	Indikator Program/ Kegiatan/ Sub Kegiatan	Target Akhir Periode RPJMD	Realisasi Capaian RKPD Tahun 2021	Prakiraan Capaian Target RKPD Tahun 2022	Capaian Kinerja dan Kerangka Pendanaan								Kelompok Sasaran	Prakiraan Maju Rencana Tahun 2024		Perangkat Daerah Penanggung Jawab	
										Target 2023		Pagu Indikatif			Lokasi	Sumber Dana	Prioritas		Target	Pagu Indikatif		
										Semula	Menjadi	RKPD 2023	APBD 2023	RKPD 2023 Perubahan			Nasional					Daerah
2	17	01	2.02		Administrasi Keuangan Perangkat Daerah	Persentase Administrasi Keuangan Sesuai Ketentuan	Persen		Persen	72 Persen	72 Persen	7,138,771,687	7,151,571,687	7,054,036,958						72 Persen	8,347,498,829	
2	17	01	2.02	01	Penyediaan Gaji dan Tunjangan ASN	Jumlah Orang yang Menerima Gaji dan Tunjangan ASN				100 persen	100 persen	6,813,472,790	6,826,272,790	6,755,887,058	Semua Kab/Kota, Semua Kecamatan, Semua Kelurahan	Dana Transfer Umum- Dana Bagi Hasil	Memperkuat Infrastruktur Untuk Mendukung Pengembangan Ekonomi Dan Pelayanan Dasar	1. Peningkatan kemandirian masyarakat sebagai upaya percepatan sektor ekonomi produktif	DINAS KOPERASI, UM DAN MENENGA H DAN PERDAGAN GAN	100 persen	8,049,667,190	DINAS KOPERASI, USAHA KECIL DAN MENENGAH DAN PERDAGANGAN
2	17	01	2.02	03	Pelaksanaan Penatausahaan dan Pengujian/Verifikasi i Keuangan SKPD	Jumlah Dokumen Penatausahaan dan Pengujian/Verifikasi Keuangan SKPD				75 persen	75 persen	288,430,997	288,430,997	276,877,900	Semua Kab/Kota, Semua Kecamatan, Semua Kelurahan	Dana Transfer Umum- Dana Bagi Hasil	Memperkuat Infrastruktur Untuk Mendukung Pengembangan Ekonomi Dan Pelayanan Dasar	1. Peningkatan kemandirian masyarakat sebagai upaya percepatan sektor ekonomi produktif	DINAS KOPERASI, UM DAN MENENGA H DAN PERDAGAN GAN	75 persen	256,531,739	DINAS KOPERASI, USAHA KECIL DAN MENENGAH DAN PERDAGANGAN
2	17	01	2.02	04	Koordinasi dan Pelaksanaan Akuntansi SKPD	Jumlah Dokumen Koordinasi dan Pelaksanaan Akuntansi SKPD				12 Laporan	12 Laporan	5,107,200	5,107,200	7,254,000	Semua Kab/Kota, Semua Kecamatan, Semua Kelurahan	Dana Transfer Umum- Dana Bagi Hasil	Memperkuat Infrastruktur Untuk Mendukung Pengembangan Ekonomi Dan Pelayanan Dasar	1. Peningkatan kemandirian masyarakat sebagai upaya percepatan sektor ekonomi produktif	DINAS KOPERASI, UM DAN MENENGA H DAN PERDAGAN GAN	12 Laporan	5,000,000	DINAS KOPERASI, USAHA KECIL DAN MENENGAH DAN PERDAGANGAN
2	17	01	2.02	05	Koordinasi dan Penyusunan Laporan Keuangan Akhir Tahun SKPD	Jumlah Laporan Keuangan Akhir Tahun SKPD dan Laporan Hasil Koordinasi Penyusunan Laporan Keuangan Akhir Tahun SKPD				2 Laporan	2 Laporan	4,433,700	4,433,700	2,528,000	Semua Kab/Kota, Semua Kecamatan, Semua Kelurahan	Dana Transfer Umum- Dana Bagi Hasil	Memperkuat Infrastruktur Untuk Mendukung Pengembangan Ekonomi Dan Pelayanan Dasar	1. Peningkatan kemandirian masyarakat sebagai upaya percepatan sektor ekonomi produktif	DINAS KOPERASI, UM DAN MENENGA H DAN PERDAGAN GAN	2 Laporan	7,500,000	DINAS KOPERASI, USAHA KECIL DAN MENENGAH DAN PERDAGANGAN
2	17	01	2.02	07	Koordinasi dan Penyusunan Laporan Keuangan Bulanan/ Triwulanan/ Semesteran SKPD	Jumlah Laporan Keuangan Bulanan/ Triwulanan/ Semesteran SKPD dan Laporan Koordinasi Penyusunan Laporan Keuangan Bulanan/Triwulanan/Semesteran SKPD				12 Laporan	12 Laporan	27,327,000	27,327,000	11,490,000	Semua Kab/Kota, Semua Kecamatan, Semua Kelurahan	Dana Transfer Umum- Dana Bagi Hasil	Memperkuat Infrastruktur Untuk Mendukung Pengembangan Ekonomi Dan Pelayanan Dasar	1. Peningkatan kemandirian masyarakat sebagai upaya percepatan sektor ekonomi produktif	DINAS KOPERASI, UM DAN MENENGA H DAN PERDAGAN GAN	12 Laporan	28,799,900	DINAS KOPERASI, USAHA KECIL DAN MENENGAH DAN PERDAGANGAN
2	17	01	2.03		Administrasi Barang Milik Daerah pada Perangkat Daerah	Persentase Administrasi BMD Sesuai Ketentuan	Persen		Persen	80 Persen	80 Persen	25,570,000	25,570,000	32,570,000						80 Persen	24,000,000	
2	17	01	2.03	06	Penatausahaan Barang Milik Daerah pada SKPD	Jumlah Laporan Penatausahaan Barang Milik Daerah pada SKPD				80 persen	80 persen	25,570,000	25,570,000	32,570,000	Semua Kab/Kota, Semua Kecamatan, Semua Kelurahan	Dana Transfer Umum- Dana Bagi Hasil	Memperkuat Infrastruktur Untuk Mendukung Pengembangan Ekonomi Dan Pelayanan Dasar	1. Peningkatan kemandirian masyarakat sebagai upaya percepatan sektor ekonomi produktif	DINAS KOPERASI, UM DAN MENENGA H DAN PERDAGAN GAN	80 persen	24,000,000	DINAS KOPERASI, USAHA KECIL DAN MENENGAH DAN PERDAGANGAN
2	17	01	2.04		Administrasi Pendapatan Daerah Kewenangan Perangkat Daerah	Persentase Administrasi Pendapatan Daerah Kewenangan PD Sesuai Ketentuan	Persen		Persen	80 Persen	80 Persen	13,928,000	13,928,000	17,056,000						80 Persen	14,000,000	



Penetapan Perubahan Rencana Kerja Pemerintah Daerah (RKPD) Kota Probolinggo Tahun 2023																						
Kode					Urusan/ Bidang Urusan/ Program/ Kegiatan/ Sub Kegiatan	Indikator Program/ Kegiatan/ Sub Kegiatan	Target Akhir Periode RPJMD	Realisasi Capaian RKPD Tahun 2021	Prakiraan Capaian Target RKPD Tahun 2022	Capaian Kinerja dan Kerangka Pendanaan							Kelompok Sasaran	Prakiraan Maju Rencana Tahun 2024		Perangkat Daerah Penanggung Jawab		
										Target 2023		Pagu Indikatif			Lokasi	Sumber Dana		Prioritas			Target	Pagu Indikatif
										Semula	Menjadi	RKPD 2023	APBD 2023	RKPD 2023 Perubahan				Nasional	Daerah			
2	17	01	2.04	07	Pelaporan Pengelolaan Retribusi Daerah	Jumlah Laporan Pengelolaan Retribusi Daerah				2 Dokumen	2 Dokumen	13,928,000	13,928,000	17,056,000	Semua Kab/Kota, Semua Kecamatan, Semua Kelurahan	Dana Transfer Umum- Dana Bagi Hasil	Memperkuat Infrastruktur Untuk Mendukung Pengembangan Ekonomi Dan Pelayanan Dasar	1. Peningkatan kemandirian masyarakat sebagai upaya percepatan sektor ekonomi produktif	DINAS KOPERASI, UM DAN MENENGA H DAN PERDAGAN GAN	2 Dokumen	14,000,000	DINAS KOPERASI, USAHA KECIL DAN MENENGAH DAN PERDAGANGAN
2	17	01	2.05		Administrasi Kepegawaian Perangkat Daerah	Persentase Administrasi Kepegawaian Kewenangan PD Sesuai Ketentuan	Persen		Persen	85 Persen	85 Persen	30,222,000	30,222,000	35,076,000					85 Persen	27,000,000		
2	17	01	2.05	03	Pendataan dan Pengolahan Administrasi Kepegawaian	Jumlah Dokumen Pendataan dan Pengolahan Administrasi Kepegawaian				85 persen	85 persen	28,070,000	28,070,000	35,070,000	Semua Kab/Kota, Semua Kecamatan, Semua Kelurahan	Dana Transfer Umum- Dana Bagi Hasil	Memperkuat Infrastruktur Untuk Mendukung Pengembangan Ekonomi Dan Pelayanan Dasar	1. Peningkatan kemandirian masyarakat sebagai upaya percepatan sektor ekonomi produktif	DINAS KOPERASI, UM DAN MENENGA H DAN PERDAGAN GAN	85 persen	22,000,000	DINAS KOPERASI, USAHA KECIL DAN MENENGAH DAN PERDAGANGAN
2	17	01	2.05	09	Pendidikan dan Pelatihan Pegawai Berdasarkan Tugas dan Fungsi	Jumlah Pegawai Berdasarkan Tugas dan Fungsi yang Mengikuti Pendidikan dan Pelatihan				80 persen	80 persen	2,152,000	2,152,000	6,000	Semua Kab/Kota, Semua Kecamatan, Semua Kelurahan	Dana Transfer Umum- Dana Bagi Hasil	Memperkuat Infrastruktur Untuk Mendukung Pengembangan Ekonomi Dan Pelayanan Dasar	1. Peningkatan kemandirian masyarakat sebagai upaya percepatan sektor ekonomi produktif	DINAS KOPERASI, UM DAN MENENGA H DAN PERDAGAN GAN	80 persen	5,000,000	DINAS KOPERASI, USAHA KECIL DAN MENENGAH DAN PERDAGANGAN
2	17	01	2.06		Administrasi Umum Perangkat Daerah	Persentase Administrasi Umum PD Sesuai Ketentuan	Persen		Persen	80 Persen	80 Persen	542,618,000	607,618,000	565,853,510					80 Persen	555,000,000		
2	17	01	2.06	02	Penyediaan Peralatan dan Perlengkapan Kantor	Jumlah Paket Peralatan dan Perlengkapan Kantor yang Disediakan				90 persen	90 persen	31,570,600	31,570,600	27,162,100	Semua Kab/Kota, Semua Kecamatan, Semua Kelurahan	Dana Transfer Umum- Dana Bagi Hasil	Memperkuat Infrastruktur Untuk Mendukung Pengembangan Ekonomi Dan Pelayanan Dasar	1. Peningkatan kemandirian masyarakat sebagai upaya percepatan sektor ekonomi produktif	DINAS KOPERASI, UM DAN MENENGA H DAN PERDAGAN GAN	90 persen	35,000,000	DINAS KOPERASI, USAHA KECIL DAN MENENGAH DAN PERDAGANGAN
2	17	01	2.06	03	Penyediaan Peralatan Rumah Tangga	Jumlah Paket Peralatan Rumah Tangga yang Disediakan				80 persen	80 persen	6,935,400	6,935,400	4,541,500		Dana Transfer Umum- Dana Bagi Hasil	Memperkuat Infrastruktur Untuk Mendukung Pengembangan Ekonomi Dan Pelayanan Dasar	1. Peningkatan kemandirian masyarakat sebagai upaya percepatan sektor ekonomi produktif	DINAS KOPERASI, UM DAN MENENGA H DAN PERDAGAN GAN	80 persen	10,000,000	DINAS KOPERASI, USAHA KECIL DAN MENENGAH DAN PERDAGANGAN
2	17	01	2.06	04	Penyediaan Bahan Logistik Kantor	Jumlah Paket Bahan Logistik Kantor yang Disediakan				80 persen	80 persen	47,980,500	47,980,500	47,980,500	Semua Kab/Kota, Semua Kecamatan, Semua Kelurahan	Dana Transfer Umum- Dana Bagi Hasil	Memperkuat Infrastruktur Untuk Mendukung Pengembangan Ekonomi Dan Pelayanan Dasar	1. Peningkatan kemandirian masyarakat sebagai upaya percepatan sektor ekonomi produktif	DINAS KOPERASI, UM DAN MENENGA H DAN PERDAGAN GAN	80 persen	50,000,000	DINAS KOPERASI, USAHA KECIL DAN MENENGAH DAN PERDAGANGAN



Penetapan Perubahan Rencana Kerja Pemerintah Daerah (RKPD) Kota Probolinggo Tahun 2023																						
Kode					Urusan/ Bidang Urusan/ Program/ Kegiatan/ Sub Kegiatan	Indikator Program/ Kegiatan/ Sub Kegiatan	Target Akhir Periode RPJMD	Realisasi Capaian RKPD Tahun 2021	Prakiraan Capaian Target RKPD Tahun 2022	Capaian Kinerja dan Kerangka Pendanaan								Kelompok Sasaran	Prakiraan Maju Rencana Tahun 2024		Perangkat Daerah Penanggung Jawab	
										Target 2023		Pagu Indikatif			Lokasi	Sumber Dana	Prioritas		Target	Pagu Indikatif		
										Semula	Menjadi	RKPD 2023	APBD 2023	RKPD 2023 Perubahan			Nasional					Daerah
2	17	01	2.06	05	Penyediaan Barang Cetakan dan Penggandaan	Jumlah Paket Barang Cetakan dan Penggandaan yang Disediakan				85 persen	85 persen	80,625,000	145,625,000	159,657,000	Semua Kab/Kota, Semua Kecamatan, Semua Kelurahan	Dana Transfer Umum-Dana Bagi Hasil	Memperkuat Infrastruktur Untuk Mendukung Pengembangan Ekonomi Dan Pelayanan Dasar	1. Peningkatan kemandirian masyarakat sebagai upaya percepatan sektor ekonomi produktif	DINAS KOPERASI, UM DAN MENENGAH DAN PERDAGANGAN	85 persen	88,000,000	DINAS KOPERASI, USAHA KECIL DAN MENENGAH DAN PERDAGANGAN
2	17	01	2.06	08	Fasilitasi Kunjungan Tamu	Jumlah Laporan Fasilitasi Kunjungan Tamu				80 persen	80 persen	28,342,000	28,342,000	29,347,910	Semua Kab/Kota, Semua Kecamatan, Semua Kelurahan	Dana Transfer Umum-Dana Bagi Hasil	Memperkuat Infrastruktur Untuk Mendukung Pengembangan Ekonomi Dan Pelayanan Dasar	1. Peningkatan kemandirian masyarakat sebagai upaya percepatan sektor ekonomi produktif	DINAS KOPERASI, UM DAN MENENGAH DAN PERDAGANGAN	80 persen	22,000,000	DINAS KOPERASI, USAHA KECIL DAN MENENGAH DAN PERDAGANGAN
2	17	01	2.06	09	Penyelenggaraan Rapat Koordinasi dan Konsultasi SKPD	Jumlah Laporan Penyelenggaraan Rapat Koordinasi dan Konsultasi SKPD				80 persen	80 persen	347,164,500	347,164,500	297,164,500	Semua Kab/Kota, Semua Kecamatan, Semua Kelurahan	Dana Transfer Umum-Dana Bagi Hasil	Memperkuat Infrastruktur Untuk Mendukung Pengembangan Ekonomi Dan Pelayanan Dasar	1. Peningkatan kemandirian masyarakat sebagai upaya percepatan sektor ekonomi produktif	DINAS KOPERASI, UM DAN MENENGAH DAN PERDAGANGAN	80 persen	350,000,000	DINAS KOPERASI, USAHA KECIL DAN MENENGAH DAN PERDAGANGAN
2	17	01	2.08		Penyediaan Jasa Penunjang Urusan Pemerintahan Daerah	Persentase Ketatalaksanaan Tepat Waktu	Persen		Persen	80 Persen	80 Persen	643,816,000	658,816,000	638,087,640					80 Persen	611,500,000		
2	17	01	2.08	01	Penyediaan Jasa Surat Menyurat	Jumlah Laporan Penyediaan Jasa Surat Menyurat				80 persen	80 persen	30,010,000	30,010,000	30,010,000	Semua Kab/Kota, Semua Kecamatan, Semua Kelurahan	Dana Transfer Umum-Dana Bagi Hasil	Memperkuat Infrastruktur Untuk Mendukung Pengembangan Ekonomi Dan Pelayanan Dasar	1. Peningkatan kemandirian masyarakat sebagai upaya percepatan sektor ekonomi produktif	DINAS KOPERASI, UM DAN MENENGAH DAN PERDAGANGAN	80 persen	30,000,000	DINAS KOPERASI, USAHA KECIL DAN MENENGAH DAN PERDAGANGAN
2	17	01	2.08	02	Penyediaan Jasa Komunikasi, Sumber Daya Air dan Listrik	Jumlah Laporan Penyediaan Jasa Komunikasi, Sumber Daya Air dan Listrik yang Disediakan				85 persen	85 persen	136,685,000	136,685,000	137,156,000	Semua Kab/Kota, Semua Kecamatan, Semua Kelurahan	Dana Transfer Umum-Dana Bagi Hasil	Memperkuat Infrastruktur Untuk Mendukung Pengembangan Ekonomi Dan Pelayanan Dasar	1. Peningkatan kemandirian masyarakat sebagai upaya percepatan sektor ekonomi produktif	DINAS KOPERASI, UM DAN MENENGAH DAN PERDAGANGAN	85 persen	115,000,000	DINAS KOPERASI, USAHA KECIL DAN MENENGAH DAN PERDAGANGAN
2	17	01	2.08	04	Penyediaan Jasa Pelayanan Umum Kantor	Jumlah Laporan Penyediaan Jasa Pelayanan Umum Kantor yang Disediakan				85 persen	85 persen	477,121,000	492,121,000	470,921,640	Semua Kab/Kota, Semua Kecamatan, Semua Kelurahan	Dana Transfer Umum-Dana Bagi Hasil	Memperkuat Infrastruktur Untuk Mendukung Pengembangan Ekonomi Dan Pelayanan Dasar	1. Peningkatan kemandirian masyarakat sebagai upaya percepatan sektor ekonomi produktif	DINAS KOPERASI, UM DAN MENENGAH DAN PERDAGANGAN	85 persen	466,500,000	DINAS KOPERASI, USAHA KECIL DAN MENENGAH DAN PERDAGANGAN
2	17	01	2.09		Pemeliharaan Barang Milik Daerah Penunjang Urusan Pemerintahan Daerah	Persentase BMD yang terpenuhi	Persen		Persen	90 Persen	90 Persen	130,172,058	190,172,058	188,172,058					90 Persen	123,000,000		



Penetapan Perubahan Rencana Kerja Pemerintah Daerah (RKPD) Kota Probolinggo Tahun 2023																						
Kode					Urusan/ Bidang Urusan/ Program/ Kegiatan/ Sub Kegiatan	Indikator Program/ Kegiatan/ Sub Kegiatan	Target Akhir Periode RPJMD	Realisasi Capaian RKPD Tahun 2021	Prakiraan Capaian Target RKPD Tahun 2022	Capaian Kinerja dan Kerangka Pendanaan							Kelompok Sasaran	Prakiraan Maju Rencana Tahun 2024		Perangkat Daerah Penanggung Jawab		
										Target 2023		Pagu Indikatif			Lokasi	Sumber Dana		Prioritas			Target	Pagu Indikatif
										Semula	Menjadi	RKPD 2023	APBD 2023	RKPD 2023 Perubahan				Nasional	Daerah			
2	17	01	2.09	01	Penyediaan Jasa Pemeliharaan, Biaya Pemeliharaan, dan Pajak Kendaraan Perorangan Dinas atau Kendaraan Dinas Jabatan	Jumlah Kendaraan Perorangan Dinas atau Kendaraan Dinas Jabatan yang Dipelihara dan dibayarkan Pajaknya				85 persen	85 persen	43,542,000	43,542,000	43,542,000	Semua Kab/Kota, Semua Kecamatan, Semua Kelurahan	Dana Transfer Umum-Dana Bagi Hasil	Memperkuat Infrastruktur Untuk Mendukung Pengembangan Ekonomi Dan Pelayanan Dasar	1. Peningkatan kemandirian masyarakat sebagai upaya percepatan sektor ekonomi produktif	DINAS KOPERASI, UM DAN MENENGAH DAN PERDAGANGAN	85 persen	45,000,000	DINAS KOPERASI, USAHA KECIL DAN MENENGAH DAN PERDAGANGAN
2	17	01	2.09	02	Penyediaan Jasa Pemeliharaan, Biaya Pemeliharaan, Pajak dan Perizinan Kendaraan Dinas Operasional atau Lapangan	Jumlah Kendaraan Dinas Operasional atau Lapangan yang Dipelihara dan dibayarkan Pajak dan Perizinannya				80 persen	80 persen	44,560,100	44,560,100	44,560,100	Semua Kab/Kota, Semua Kecamatan, Semua Kelurahan	Dana Transfer Umum-Dana Bagi Hasil	Memperkuat Infrastruktur Untuk Mendukung Pengembangan Ekonomi Dan Pelayanan Dasar	1. Peningkatan kemandirian masyarakat sebagai upaya percepatan sektor ekonomi produktif	DINAS KOPERASI, UM DAN MENENGAH DAN PERDAGANGAN	80 persen	51,000,000	DINAS KOPERASI, USAHA KECIL DAN MENENGAH DAN PERDAGANGAN
2	17	01	2.09	06	Pemeliharaan Peralatan dan Mesin Lainnya	Jumlah Peralatan dan Mesin Lainnya yang Dipelihara				85 persen	85 persen	15,000,000	15,000,000	13,000,000	Semua Kab/Kota, Semua Kecamatan, Semua Kelurahan	Dana Transfer Umum-Dana Bagi Hasil	Memperkuat Infrastruktur Untuk Mendukung Pengembangan Ekonomi Dan Pelayanan Dasar	1. Peningkatan kemandirian masyarakat sebagai upaya percepatan sektor ekonomi produktif	DINAS KOPERASI, UM DAN MENENGAH DAN PERDAGANGAN	85 persen	10,000,000	DINAS KOPERASI, USAHA KECIL DAN MENENGAH DAN PERDAGANGAN
2	17	01	2.09	09	Pemeliharaan/Rehabilitasi Gedung Kantor dan Bangunan Lainnya	Jumlah Gedung Kantor dan Bangunan Lainnya yang Dipelihara/Direhabilitasi				90 persen	90 persen	15,069,958	75,069,958	75,069,958	Semua Kab/Kota, Semua Kecamatan, Semua Kelurahan	Dana Transfer Umum-Dana Bagi Hasil	Memperkuat Infrastruktur Untuk Mendukung Pengembangan Ekonomi Dan Pelayanan Dasar	1. Peningkatan kemandirian masyarakat sebagai upaya percepatan sektor ekonomi produktif	DINAS KOPERASI, UM DAN MENENGAH DAN PERDAGANGAN	90 persen	5,000,000	DINAS KOPERASI, USAHA KECIL DAN MENENGAH DAN PERDAGANGAN
2	17	01	2.09	11	Pemeliharaan/Rehabilitasi Sarana dan Prasarana Pendukung Gedung Kantor atau Bangunan Lainnya	Jumlah Sarana dan Prasarana Pendukung Gedung Kantor atau Bangunan Lainnya yang Dipelihara/Direhabilitasi				85 persen	85 persen	12,000,000	12,000,000	12,000,000	Semua Kab/Kota, Semua Kecamatan, Semua Kelurahan	Dana Transfer Umum-Dana Bagi Hasil	Memperkuat Infrastruktur Untuk Mendukung Pengembangan Ekonomi Dan Pelayanan Dasar	1. Peningkatan kemandirian masyarakat sebagai upaya percepatan sektor ekonomi produktif	DINAS KOPERASI, UM DAN MENENGAH DAN PERDAGANGAN	85 persen	12,000,000	DINAS KOPERASI, USAHA KECIL DAN MENENGAH DAN PERDAGANGAN
2	17	02			PROGRAM PELAYANAN IZIN USAHA SIMPAN PINJAM	persen	persen		persen	10 persen	10 persen	255,000,000	223,132,000	223,132,000						10 persen	255,000,000	
2	17	02	2.01		Penerbitan Izin Usaha Simpan Pinjam untuk Koperasi dengan Wilayah Keanggotaan dalam Daerah Kabupaten/Kota	Jumlah Koperasi yang memiliki Perangkat Organisasi Koperasi yang sesuai dengan SOP dan SOM	Orang		Orang	165 Orang	165 Orang	255,000,000	223,132,000	223,132,000						165 Orang	255,000,000	



Penetapan Perubahan Rencana Kerja Pemerintah Daerah (RKPD) Kota Probolinggo Tahun 2023																						
Kode					Urusan/ Bidang Urusan/ Program/ Kegiatan/ Sub Kegiatan	Indikator Program/ Kegiatan/ Sub Kegiatan	Target Akhir Periode RPJMD	Realisasi Capaian RKPD Tahun 2021	Prakiraan Capaian Target RKPD Tahun 2022	Capaian Kinerja dan Kerangka Pendanaan							Kelompok Sasaran	Prakiraan Maju Rencana Tahun 2024		Perangkat Daerah Penanggung Jawab		
										Target 2023		Pagu Indikatif			Lokasi	Sumber Dana		Prioritas			Target	Pagu Indikatif
										Semula	Menjadi	RKPD 2023	APBD 2023	RKPD 2023 Perubahan				Nasional	Daerah			
2	17	02	2.01	01	Fasilitasi Pemenuhan Izin Usaha Simpan Pinjam dan Pembukaan Kantor Cabang, Cabang Pembantu dan Kantor Kas Koperasi Simpan Pinjam untuk Koperasi dengan Wilayah Keanggotaan dalam Daerah Kabupaten/Kota	Jumlah Usaha Simpan Pinjam dan Pembukaan Kantor Cabang, Cabang Pembantu dan Kantor Kas Koperasi Simpan Pinjam untuk Koperasi dengan Wilayah Keanggotaan dalam Daerah Kabupaten/Kota				165 Orang	165 Orang	255,000,000	223,132,000	223,132,000	Semua Kab/Kota, Semua Kecamatan, Semua Kelurahan	Dana Transfer Umum-Dana Bagi Hasil	Memperkuat Ketahanan Ekonomi Untuk Pertumbuhan Yang Berkualitas dan Berkeadilan	1. Peningkatan kemandirian masyarakat sebagai upaya percepatan sektor ekonomi produktif	Koperasi dan Anggota	165 Orang	255,000,000	DINAS KOPERASI, USAHA KECIL DAN MENENGAH DAN PERDAGANGAN
2	17	03			PROGRAM PENGAWASAN DAN PEMERIKSAAN KOPERASI	Unit Usaha	Unit Usaha		Unit Usaha	50 Unit Usaha	50 Unit Usaha	64,000,000	1,375,000	1,375,000						50 Unit Usaha	40,000,000	
2	17	03	2.01		Pemeriksaan dan Pengawasan Koperasi, Koperasi Simpan Pinjam/Unit Simpan Pinjam Koperasi yang Wilayah Keanggotaannya dalam Daerah Kabupaten/ Kota	Jumlah Koperasi yang Menerapkan Kepatuhan Terhadap Regulasi	Unit Usaha		Unit Usaha	50 Unit Usaha	50 Unit Usaha	64,000,000	1,375,000	1,375,000						50 Unit Usaha	40,000,000	
2	17	03	2.01	01	Pengawasan Kekuatan, Kesehatan, Kemandirian, Ketangguhan, serta Akuntabilitas Koperasi Kewenangan Kabupaten/Kota	Jumlah Koperasi yang Telah Dilakukan Pengawasan Kekuatan, Kesehatan, Kemandirian, Ketangguhan, serta Akuntabilitas Koperasi Kewenangan Kabupaten/Kota				50 Unit Usaha	50 Unit Usaha	64,000,000	1,375,000	1,375,000	Semua Kab/Kota, Semua Kecamatan, Semua Kelurahan	Dana Transfer Umum-Dana Bagi Hasil	Memperkuat Ketahanan Ekonomi Untuk Pertumbuhan Yang Berkualitas dan Berkeadilan	1. Peningkatan kemandirian masyarakat sebagai upaya percepatan sektor ekonomi produktif	Koperasi dan Anggota Koperasi	50 Unit Usaha	40,000,000	DINAS KOPERASI, USAHA KECIL DAN MENENGAH DAN PERDAGANGAN
2	17	05			PROGRAM PENDIDIKAN DAN LATIHAN PERKOPERASIAN	persen	persen		persen	52 persen	52 persen	1,000,000	420,370,000	420,370,000						52 persen	25,000,000	
2	17	05	2.01		Pendidikan dan Latihan Perkoperasian Bagi Koperasi yang Wilayah Keanggotaan dalam Daerah Kabupaten/Kota	Jumlah SDM Koperasi yang Memperoleh Pendidikan dan Pelatihan Perkoperasian	Orang		Orang	100 Orang	100 Orang	1,000,000	420,370,000	420,370,000						100 Orang	25,000,000	



Penetapan Perubahan Rencana Kerja Pemerintah Daerah (RKPD) Kota Probolinggo Tahun 2023																						
Kode					Urusan/ Bidang Urusan/ Program/ Kegiatan/ Sub Kegiatan	Indikator Program/ Kegiatan/ Sub Kegiatan	Target Akhir Periode RPJMD	Realisasi Capaian RKPD Tahun 2021	Prakiraan Capaian Target RKPD Tahun 2022	Capaian Kinerja dan Kerangka Pendanaan								Kelompok Sasaran	Prakiraan Maju Rencana Tahun 2024		Perangkat Daerah Penanggung Jawab	
										Target 2023		Pagu Indikatif			Lokasi	Sumber Dana	Prioritas		Target	Pagu Indikatif		
										Semula	Menjadi	RKPD 2023	APBD 2023	RKPD 2023 Perubahan			Nasional					Daerah
2	17	05	2.01	01	Peningkatan Pemahaman dan Pengetahuan Perkoperasian serta Kapasitas dan Kompetensi SDM Koperasi	Jumlah SDM yang Memahami Pengetahuan Perkoperasian				100 Orang	100 Orang	1,000,000	420,370,000	420,370,000	Semua Kab/Kota, Semua Kecamatan, Semua Kelurahan	Dana Transfer Umum-Dana Bagi Hasil	Memperkuat Ketahanan Ekonomi Untuk Pertumbuhan Yang Berkualitas dan Berkeadilan	1. Peningkatan kemandirian masyarakat sebagai upaya percepatan sektor ekonomi produktif	Koperasi dan Unit Usaha	100 Orang	25,000,000	DINAS KOPERASI, USAHA KECIL DAN MENENGAH DAN PERDAGANGAN
2	17	06			PROGRAM PEMBERDAYAAN DAN PERLINDUNGAN KOPERASI	Persen	persen		persen	25 persen	25 persen	100,000,000	100,000,000	74,525,000					25 persen	100,000,000		
2	17	06	2.01		Pemberdayaan dan Perlindungan Koperasi yang Keanggotaannya dalam Daerah Kabupaten/Kota	Jumlah Koperasi yang Mandiri dari Aspek Pembiayaan dan Permodalan Usaha	koperasi dan UMKM		koperasi dan UMKM	30 koperasi dan UMKM	30 koperasi dan UMKM	100,000,000	100,000,000	74,525,000					30 koperasi dan UMKM	100,000,000		
2	17	06	2.01	01	Pemberdayaan Peningkatan Produktivitas, Nilai Tambah, Akses Pasar, Akses Pembiayaan, Penguatan Kelembagaan, Penataan Manajemen, Standarisasi, dan Restrukturisasi Usaha Koperasi Kewenangan Kabupaten/Kota	Jumlah SDM yang Memahami Pengetahuan UKM dan Kewirausahaan				30 Unit Usaha	30 Unit Usaha	100,000,000	100,000,000	74,525,000	Semua Kab/Kota, Semua Kecamatan, Semua Kelurahan	Dana Transfer Umum-Dana Bagi Hasil	Memperkuat Ketahanan Ekonomi Untuk Pertumbuhan Yang Berkualitas dan Berkeadilan	1. Peningkatan kemandirian masyarakat sebagai upaya percepatan sektor ekonomi produktif	Koperasi dan UMKM	30 Unit Usaha	100,000,000	DINAS KOPERASI, USAHA KECIL DAN MENENGAH DAN PERDAGANGAN
2	17	07			PROGRAM PEMBERDAYAAN USAHA MENENGAH, USAHA KECIL, DAN USAHA MIKRO (UMKM)	Persentase Usaha Mikro yang mendapatkan Fasilitas Pemberdayaan Usaha	Persen		Persen	2.34 Persen	2.34 Persen	2,248,050,000	2,616,050,000	4,045,666,000					2.34 Persen	1,250,000,000		
2	17	07	2.01		Pemberdayaan Usaha Mikro yang Dilakukan Melalui Pendataan, Kemitraan, Kemudahan Perizinan, Penguatan Kelembagaan dan Koordinasi dengan Para Pemangku Kepentingan	Jumlah pelaku usaha mikro yang mendapatkan fasilitas pembiayaan dan kelembagaan	Persen		Persen	2.34 Persen	2.34 Persen	2,248,050,000	2,616,050,000	4,045,666,000					2.34 Persen	1,250,000,000		



Penetapan Perubahan Rencana Kerja Pemerintah Daerah (RKPD) Kota Probolinggo Tahun 2023																						
Kode					Urusan/ Bidang Urusan/ Program/ Kegiatan/ Sub Kegiatan	Indikator Program/ Kegiatan/ Sub Kegiatan	Target Akhir Periode RPJMD	Realisasi Capaian RKPD Tahun 2021	Prakiraan Capaian Target RKPD Tahun 2022	Capaian Kinerja dan Kerangka Pendanaan								Kelompok Sasaran	Prakiraan Maju Rencana Tahun 2024		Perangkat Daerah Penanggung Jawab	
										Target 2023		Pagu Indikatif			Lokasi	Sumber Dana	Prioritas		Target	Pagu Indikatif		
										Semula	Menjadi	RKPD 2023	APBD 2023	RKPD 2023 Perubahan			Nasional					Daerah
2	17	07	2.01	01	Pendataan Potensi dan Pengembangan Usaha Mikro	Jumlah Data Potensi dan Pengembangan Usaha Mikro				1 Dokumen	1 Dokumen	10,000,000	10,000,000	7,216,000	Semua Kab/Kota, Semua Kecamatan, Semua Kelurahan	Dana Transfer Umum-Dana Bagi Hasil	Memperkuat Ketahanan Ekonomi Untuk Pertumbuhan Yang Berkualitas dan Berkeadilan	1. Peningkatan kemandirian masyarakat sebagai upaya percepatan sektor ekonomi produktif	UMKM Kota Probolinggo	1 Dokumen	10,000,000	DINAS KOPERASI, USAHA KECIL DAN MENENGAH DAN PERDAGANGAN
2	17	07	2.01	02	Pemberdayaan Melalui Kemitraan Usaha Mikro	Jumlah Unit Usaha yang Telah Melaksanakan Kemitraan Usaha Mikro				350 PUM	350 PUM	1,308,050,000	1,593,050,000	3,030,550,000	Semua Kab/Kota, Semua Kecamatan, Semua Kelurahan	Dana Transfer Umum-Dana Bagi Hasil	Memperkuat Ketahanan Ekonomi Untuk Pertumbuhan Yang Berkualitas dan Berkeadilan	1. Peningkatan kemandirian masyarakat sebagai upaya percepatan sektor ekonomi produktif	UMKM Kota Probolinggo	350 PUM	300,000,000	DINAS KOPERASI, USAHA KECIL DAN MENENGAH DAN PERDAGANGAN
2	17	07	2.01	04	Pemberdayaan Kelembagaan Potensi dan Pengembangan Usaha Mikro	Jumlah Unit Usaha yang Telah Menerima Pembinaan dan Pendampingan Terhadap Usaha Mikro				100 Unit Usaha	100 Unit Usaha	920,000,000	1,003,000,000	999,500,000	Semua Kab/Kota, Semua Kecamatan, Semua Kelurahan	Dana Transfer Umum-Dana Bagi Hasil	Memperkuat Ketahanan Ekonomi Untuk Pertumbuhan Yang Berkualitas dan Berkeadilan	1. Peningkatan kemandirian masyarakat sebagai upaya percepatan sektor ekonomi produktif	UMKM Kota Probolinggo	100 Unit Usaha	930,000,000	DINAS KOPERASI, USAHA KECIL DAN MENENGAH DAN PERDAGANGAN
2	17	07	2.01	05	Koordinasi dan Sinkronisasi dengan Para Pemangku Kepentingan dalam Pemberdayaan Usaha Mikro	Jumlah Koordinasi dan Sinkronisasi Dengan Para Pemangku Kepentingan				175 Unit Usaha	175 Unit Usaha	10,000,000	10,000,000	8,400,000	Semua Kab/Kota, Semua Kecamatan, Semua Kelurahan	Dana Transfer Umum-Dana Bagi Hasil	Memperkuat Ketahanan Ekonomi Untuk Pertumbuhan Yang Berkualitas dan Berkeadilan	1. Peningkatan kemandirian masyarakat sebagai upaya percepatan sektor ekonomi produktif	UMKM Kota Probolinggo	175 Unit Usaha	10,000,000	DINAS KOPERASI, USAHA KECIL DAN MENENGAH DAN PERDAGANGAN
2	17	08			PROGRAM PENGEMBANGAN UMKM	Persentase Pelaku Usaha Mikro Yang Mendapatkan Fasilitas Pengembangan Usaha	Persen		Persen	0.91 Persen	0.91 Persen	435,000,000	426,000,000	373,250,000						0.91 Persen	345,000,000	
2	17	08	2.01		Pengembangan Usaha Mikro dengan Orientasi Peningkatan Skala Usaha Menjadi Usaha Kecil	Jumlah pelaku usaha mikro yang mendapatkan fasilitas Pengembangan Produksi dan Pengolahan, Pemasaran, SDM, serta desain dan tehnologi	Persen		Persen	0.91 Persen	0.91 Persen	435,000,000	426,000,000	373,250,000						0.91 Persen	345,000,000	
2	17	08	2.01	01	Fasilitasi Usaha Mikro Menjadi Usaha Kecil dalam Pengembangan Produksi dan Pengolahan, Pemasaran, SDM, serta Desain dan Teknologi	Jumlah Unit Usaha Mikro yang Terfasilitasi dalam Pengembangan Produksi dan Pengolahan, Pemasaran, SDM, serta Desain dan Teknologi				175 Unit Usaha	175 Unit Usaha	435,000,000	426,000,000	373,250,000	Semua Kab/Kota, Semua Kecamatan, Semua Kelurahan	Dana Transfer Umum-Dana Bagi Hasil	Memperkuat Ketahanan Ekonomi Untuk Pertumbuhan Yang Berkualitas dan Berkeadilan	1. Peningkatan kemandirian masyarakat sebagai upaya percepatan sektor ekonomi produktif	UMKM Kota Probolinggo	175 Unit Usaha	345,000,000	DINAS KOPERASI, USAHA KECIL DAN MENENGAH DAN PERDAGANGAN
3					URUSAN PEMERINTAHAN PILIHAN																	
3	30				URUSAN PEMERINTAHAN BIDANG PERDAGANGAN							2,361,079,174	2,341,079,174	2,972,025,504						2,245,000,000		



Penetapan Perubahan Rencana Kerja Pemerintah Daerah (RKPD) Kota Probolinggo Tahun 2023																						
Kode					Urusan/ Bidang Urusan/ Program/ Kegiatan/ Sub Kegiatan	Indikator Program/ Kegiatan/ Sub Kegiatan	Target Akhir Periode RPJMD	Realisasi Capaian RKPD Tahun 2021	Prakiraan Capaian Target RKPD Tahun 2022	Capaian Kinerja dan Kerangka Pendanaan								Kelompok Sasaran	Prakiraan Maju Rencana Tahun 2024		Perangkat Daerah Penanggung Jawab	
										Target 2023		Pagu Indikatif			Lokasi	Sumber Dana	Prioritas		Target	Pagu Indikatif		
										Semula	Menjadi	RKPD 2023	APBD 2023	RKPD 2023 Perubahan			Nasional					Daerah
3	30	03			PROGRAM PENINGKATAN SARANA DISTRIBUSI PERDAGANGAN	Persen	persen		persen	77 persen	77 persen	227,000,000	207,000,000	879,356,330						77 persen	227,000,000	
3	30	03	2.01		Pembangunan dan Pengelolaan Sarana Distribusi Perdagangan	Persentase Pasar Rakyat dalam kondisi baik	Persen		Persen	80 Persen	80 Persen	202,000,000	182,000,000	854,356,330						80 Persen	202,000,000	
3	30	03	2.01	02	Fasilitasi Pengelolaan Sarana Distribusi Perdagangan	Jumlah Fasilitasi Pengelolaan Sarana Distribusi Perdagangan				100 Unit	100 Unit	202,000,000	182,000,000	854,356,330	Semua Kab/Kota, Semua Kecamatar, Semua Kelurahan	Dana Transfer Umum- Dana Bagi Hasil	Memperkuat Ketahanan Ekonomi Untuk Pertumbuhan Yang Berkualitas dan Berkeadilan	1. Peningkatan kemandirian masyarakat sebagai upaya percepatan sektor ekonomi produktif	PKL dab Pedagang Pasar	100 Unit	202,000,000	DINAS KOPERASI, USAHA KECIL DAN MENENGAH DAN PERDAGANGAN
3	30	03	2.02		Pembinaan Terhadap Pengelola Sarana Distribusi Perdagangan Masyarakat di Wilayah Kerjanya	Persentase pengawasan Barang Pokok dan Barang Penting	Persen		Persen	80 Persen	80 Persen	25,000,000	25,000,000	25,000,000						80 Persen	25,000,000	
3	30	03	2.02	01	Pembinaan dan Pengendalian Pengelola Sarana Distribusi Perdagangan	Jumlah Dokumen Hasil Pembinaan dan Pengendalian kepada Pengelola Sarana Distribusi Perdagangan				80 persen	80 persen	25,000,000	25,000,000	25,000,000	Semua Kab/Kota, Semua Kecamatar, Semua Kelurahan	Dana Transfer Umum- Dana Bagi Hasil	Memperkuat Ketahanan Ekonomi Untuk Pertumbuhan Yang Berkualitas dan Berkeadilan	1. Peningkatan kemandirian masyarakat sebagai upaya percepatan sektor ekonomi produktif	PKL dan Pedagang Pasar	80 persen	25,000,000	DINAS KOPERASI, USAHA KECIL DAN MENENGAH DAN PERDAGANGAN
3	30	04			PROGRAM STABILISASI HARGA BARANG KEBUTUHAN POKOK DAN BARANG PENTING	persen	persen		persen	82 persen	82 persen	1,796,079,174	1,796,079,174	1,781,229,174						82 persen	1,680,000,000	
3	30	04	2.01		Menjamin Ketersediaan Barang Kebutuhan Pokok dan Barang Penting di Tingkat Daerah Kabupaten/ Kota	Persentase pasar yang terstandarisasi (Bersih, Tertib, Aman sesuai standart)	Persen		Persen	80 Persen	80 Persen	1,651,649,174	1,651,649,174	1,651,049,174						80 Persen	1,515,000,000	
3	30	04	2.01	03	Pengendalian Ketersediaan Barang Kebutuhan Pokok dan Barang Penting di Tingkat Agen dan Pasar Rakyat	Jumlah Laporan Pengendalian Stok atau Ketersediaan Barang Kebutuhan Pokok dan Barang Penting di Tingkat Agen dan Pasar Rakyat				12 Laporan	12 Laporan	1,651,649,174	1,651,649,174	1,651,049,174	Semua Kab/Kota, Semua Kecamatar, Semua Kelurahan	Dana Transfer Umum- Dana Bagi Hasil	Memperkuat Ketahanan Ekonomi Untuk Pertumbuhan Yang Berkualitas dan Berkeadilan	1. Peningkatan kemandirian masyarakat sebagai upaya percepatan sektor ekonomi produktif	PKL dan Pedagang Pasar	12 Laporan	1,515,000,000	DINAS KOPERASI, USAHA KECIL DAN MENENGAH DAN PERDAGANGAN



Penetapan Perubahan Rencana Kerja Pemerintah Daerah (RKPD) Kota Probolinggo Tahun 2023																						
Kode					Urusan/ Bidang Urusan/ Program/ Kegiatan/ Sub Kegiatan	Indikator Program/ Kegiatan/ Sub Kegiatan	Target Akhir Periode RPJMD	Realisasi Capaian RKPD Tahun 2021	Prakiraan Capaian Target RKPD Tahun 2022	Capaian Kinerja dan Kerangka Pendanaan								Kelompok Sasaran	Prakiraan Maju Rencana Tahun 2024		Perangkat Daerah Penanggung Jawab	
										Target 2023		Pagu Indikatif			Lokasi	Sumber Dana	Prioritas		Target	Pagu Indikatif		
										Semula	Menjadi	RKPD 2023	APBD 2023	RKPD 2023 Perubahan			Nasional					Daerah
3	30	04	2.02		Pengendalian Harga, dan Stok Barang Kebutuhan Pokok dan Barang Penting di Tingkat Pasar Kabupaten/Kota	Persentase pengawasan Barang Pokok dan Barang Penting	Persen		Persen	80 Persen	80 Persen	109,430,000	109,430,000	109,430,000						80 Persen	130,000,000	
3	30	04	2.02	03	Pelaksanaan Operasi Pasar Reguler dan Pasar Khusus yang Berdampak dalam 1 (Satu) Kabupaten/Kota	Jumlah Laporan Pelaksanaan Operasi Pasar Reguler dan Pasar Khusus yang Berdampak dalam 1 (Satu) Kabupaten/Kota				12 Laporan	12 Laporan	109,430,000	109,430,000	109,430,000	Semua Kab/Kota, Semua Kecamatan, Semua Kelurahan	Dana Transfer Umum- Dana Bagi Hasil	Memperkuat Ketahanan Ekonomi Untuk Pertumbuhan Yang Berkualitas dan Berkeadilan	1. Peningkatan kemandirian masyarakat sebagai upaya percepatan sektor ekonomi produktif	PKL dan Pedagang Pasar	12 Laporan	130,000,000	DINAS KOPERASI, USAHA KECIL DAN MENENGAH DAN PERDAGANGAN
3	30	04	2.03		Pengawasan Pupuk dan Pestisida Bersubsidi di Tingkat Daerah Kabupaten/Kota	Persentase pengawasan Pupuk dan Pestisida Bersubsidi	Persen		Persen	80 Persen	80 Persen	35,000,000	35,000,000	20,750,000						80 Persen	35,000,000	
3	30	04	2.03	03	Pengawasan Penyaluran dan Penggunaan Pupuk dan Pestisida Bersubsidi	Jumlah Laporan Pengawasan Penyaluran dan Penggunaan Pupuk dan Pestisida Bersubsidi dengan Realisasi Minimal 90%				12 Laporan	12 Laporan	35,000,000	35,000,000	20,750,000	Semua Kab/Kota, Semua Kecamatan, Semua Kelurahan	Dana Transfer Umum- Dana Bagi Hasil	Memperkuat Ketahanan Ekonomi Untuk Pertumbuhan Yang Berkualitas dan Berkeadilan	1. Peningkatan kemandirian masyarakat sebagai upaya percepatan sektor ekonomi produktif	PKL dan Pedagang Pasar	12 Laporan	35,000,000	DINAS KOPERASI, USAHA KECIL DAN MENENGAH DAN PERDAGANGAN
3	30	05			PROGRAM PENGEMBANGAN EKSPOR	Persen	persen		persen	1 persen	1 persen	70,000,000	70,000,000	47,440,000						1 persen	70,000,000	
3	30	05	2.01		Penyelenggaraan Promosi Dagang Melalui Pameran Dagang dan Misi Dagang bagi Produk Ekspor Unggulan yang Terdapat pada 1 (Satu) Daerah Kabupaten/Kota	Pelaku Usaha	Pelaku Usaha		Pelaku Usaha	25 Pelaku Usaha	25 Pelaku Usaha	70,000,000	70,000,000	47,440,000						25 Pelaku Usaha	70,000,000	
3	30	05	2.01	06	Pembinaan Pelaku Usaha Ekspor	Jumlah Pelaku Usaha Ekspor yang Dibina				25 Pelaku Usaha	25 Pelaku Usaha	70,000,000	70,000,000	47,440,000	Semua Kab/Kota, Semua Kecamatan, Semua Kelurahan	Dana Transfer Umum- Dana Bagi Hasil	Memperkuat Ketahanan Ekonomi Untuk Pertumbuhan Yang Berkualitas dan Berkeadilan	1. Peningkatan kemandirian masyarakat sebagai upaya percepatan sektor ekonomi produktif	Pelaku Usaha / Eksportir	25 Pelaku Usaha	70,000,000	DINAS KOPERASI, USAHA KECIL DAN MENENGAH DAN PERDAGANGAN
3	30	06			PROGRAM STANDARDISASI DAN PERLINDUNGAN KONSUMEN	Persen	Persen		Persen	85 Persen	85 Persen	268,000,000	268,000,000	264,000,000						85 Persen	268,000,000	



Penetapan Perubahan Rencana Kerja Pemerintah Daerah (RKPD) Kota Probolinggo Tahun 2023																						
Kode					Urusan/ Bidang Urusan/ Program/ Kegiatan/ Sub Kegiatan	Indikator Program/ Kegiatan/ Sub Kegiatan	Target Akhir Periode RPJMD	Realisasi Capaian RKPD Tahun 2021	Prakiraan Capaian Target RKPD Tahun 2022	Capaian Kinerja dan Kerangka Pendanaan							Kelompok Sasaran	Prakiraan Maju Rencana Tahun 2024		Perangkat Daerah Penanggung Jawab		
										Target 2023		Pagu Indikatif			Lokasi	Sumber Dana		Prioritas			Target	Pagu Indikatif
										Semula	Menjadi	RKPD 2023	APBD 2023	RKPD 2023 Perubahan				Nasional	Daerah			
3	30	06	2.01		Pelaksanaan Metrologi Legal, Berupa Tera, Tera Ulang, dan Pengawasan	Jumlah Pelaku Usaha yang sadar Tera dan Tera Ulang UTTP	Pelaku Usaha		Pelaku Usaha	500 Pelaku Usaha	500 Pelaku Usaha	268,000,000	268,000,000	264,000,000					500 Pelaku Usaha	268,000,000		
3	30	06	2.01	01	Pelaksanaan Metrologi Legal, Berupa Tera, Tera Ulang	Jumlah Alat Ukur, Alat Takar, Alat Timbang, dan Alat Perlengkapan Ditera Ulang				1500 Unit	1500 Unit	268,000,000	268,000,000	264,000,000	Semua Kab/Kota, Semua Kecamatar, Semua Kelurahan	Dana Transfer Umum- Dana Bagi Hasil	Memperkuat Ketahanan Ekonomi Untuk Pertumbuhan Yang Berkualitas dan Berkeadilan	1. Peningkatan kemandirian masyarakat sebagai upaya percepatan sektor ekonomi produktif	Pelaku Usaha	1500 Unit	268,000,000	DINAS KOPERASI, USAHA KECIL DAN MENENGAH DAN PERDAGANGAN
2					URUSAN PEMERINTAHAN WAJIB YANG TIDAK BERKAITAN DENGAN PELAYANAN DASAR																	
2	18				URUSAN PEMERINTAHAN BIDANG PENANAMAN MODAL							7,778,953,046	7,311,358,551	7,510,372,417					6,184,724,349			
2	18	01			PROGRAM PENUNJANG URUSAN PEMERINTAHAN DAERAH KABUPATEN/KOT A	Persentase Capaian Kinerja Program Minimal 80%	Persentase		Persentase	100 Persentase	100 Persentase	7,300,427,046	6,509,157,551	6,764,390,817					100 Persentase	5,405,457,849		
2	18	01	2.01		Perencanaan, Penganggaran, dan Evaluasi Kinerja Perangkat Daerah	Persentase Capaian Kinerja Kegiatan Perangkat Daerah Minimal 80%	Persentase		Persentase	100 Persentase	100 Persentase	117,498,500	109,548,500	54,953,500					100 Persentase	60,103,000		
2	18	01	2.01	01	Penyusunan Dokumen Perencanaan Perangkat Daerah	Jumlah Dokumen Perencanaan Perangkat Daerah				10 Dokumen	10 Dokumen	45,037,000	40,687,000	41,687,000	Kota Probolinggo, Semua Kecamatar, Semua Kelurahan	Dana Transfer Umum- Dana Bagi Hasil	Memperkuat Stabilitas Polhukhankam Dan Transformasi Pelayanan Publik	7. Peningkatan ketentraman, ketertiban umum serta efektivitas tatakelola penyelenggaraa n pemerintahan dan pelayanan publik 7. Peningkatan ketentraman, ketertiban umum serta efektivitas tatakelola penyelenggaraa n pemerintahan dan pelayanan publik	Dokumen Perencanaaa n, Penganggar an dan Pelaporan	10 Dokumen	42,875,500	DINAS PENANAMAN MODAL DAN PTSP



Penetapan Perubahan Rencana Kerja Pemerintah Daerah (RKPD) Kota Probolinggo Tahun 2023																						
Kode					Urusan/ Bidang Urusan/ Program/ Kegiatan/ Sub Kegiatan	Indikator Program/ Kegiatan/ Sub Kegiatan	Target Akhir Periode RPJMD	Realisasi Capaian RKPD Tahun 2021	Prakiraan Capaian Target RKPD Tahun 2022	Capaian Kinerja dan Kerangka Pendanaan								Kelompok Sasaran	Prakiraan Maju Rencana Tahun 2024		Perangkat Daerah Penanggung Jawab	
										Target 2023		Pagu Indikatif			Lokasi	Sumber Dana	Prioritas		Target	Pagu Indikatif		
										Semula	Menjadi	RKPD 2023	APBD 2023	RKPD 2023 Perubahan			Nasional					Daerah
2	18	01	2.01	06	Koordinasi dan Penyusunan Laporan Capaian Kinerja dan Ikhtisar Realisasi Kinerja SKPD	Jumlah Laporan Capaian Kinerja dan Ikhtisar Realisasi Kinerja SKPD dan Laporan Hasil Koordinasi Penyusunan Laporan Capaian Kinerja dan Ikhtisar Realisasi Kinerja SKPD				10 Laporan	10 Laporan	72,461,500	68,861,500	13,266,500	Kota Probolinggo, Semua Kecamatan, Semua Kelurahan	Dana Transfer Umum- Dana Bagi Hasil	Memperkuat Stabilitas Polhukhankam Dan Transformasi Pelayanan Publik	7. Peningkatan ketentraman, ketertiban umum serta efektivitas tatakelola penyelenggaraa n pemerintahan dan pelayanan publik	Dokumen Perencanaa n, Penganggar an dan Pelaporan	10 Laporan	17,227,500	DINAS PENANAMAN MODAL DAN PTSP
2	18	01	2.02		Administrasi Keuangan Perangkat Daerah	Persentase Administrasi Keuangan Perangkat Daerah Sesuai Ketentuan	Persentase		Persentase	100 Persentase	100 Persentase	4,354,226,651	4,362,376,651	4,592,637,917					100 Persentase	2,623,413,709		
2	18	01	2.02	01	Penyediaan Gaji dan Tunjangan ASN	Jumlah Orang yang Menerima Gaji dan Tunjangan ASN				37 Orang/bulan	37 Orang/bulan	4,200,128,151	4,209,628,151	4,456,289,917	Kota Probolinggo, Semua Kecamatan, Semua Kelurahan	Dana Transfer Umum- Dana Alokasi Umum	Memperkuat Stabilitas Polhukhankam Dan Transformasi Pelayanan Publik	7. Peningkatan ketentraman, ketertiban umum serta efektivitas tatakelola penyelenggaraa n pemerintahan dan pelayanan publik	Dokumen Keuangan	37 Orang/bulan	2,302,509,709	DINAS PENANAMAN MODAL DAN PTSP



Penetapan Perubahan Rencana Kerja Pemerintah Daerah (RKPD) Kota Probolinggo Tahun 2023																						
Kode					Urusan/ Bidang Urusan/ Program/ Kegiatan/ Sub Kegiatan	Indikator Program/ Kegiatan/ Sub Kegiatan	Target Akhir Periode RPJMD	Realisasi Capaian RKPD Tahun 2021	Prakiraan Capaian Target RKPD Tahun 2022	Capaian Kinerja dan Kerangka Pendanaan							Kelompok Sasaran	Prakiraan Maju Rencana Tahun 2024		Perangkat Daerah Penanggung Jawab		
										Target 2023		Pagu Indikatif			Lokasi	Sumber Dana		Prioritas			Target	Pagu Indikatif
										Semula	Menjadi	RKPD 2023	APBD 2023	RKPD 2023 Perubahan				Nasional	Daerah			
2	18	01	2.02	03	Pelaksanaan Penatausahaan dan Pengujian/Verifikasi i Keuangan SKPD	Jumlah Dokumen Penatausahaan dan Pengujian/Verifikasi Keuangan SKPD				183 Dokumen	183 Dokumen	143,343,500	141,993,500	128,393,000	Kota Probolinggo, Semua Kecamatan, Semua Kelurahan	Dana Transfer Umum-Dana Bagi Hasil	Memperkuat Stabilitas Polhukhankam Dan Transformasi Pelayanan Publik	7. Peningkatan ketentraman, ketertiban umum serta efektivitas tatakelola penyelenggaraa n pemerintahan dan pelayanan publik 7. Peningkatan ketentraman, ketertiban umum serta efektivitas tatakelola penyelenggaraa n pemerintahan dan pelayanan publik	Dokumen Keuangan	183 Dokumen	292,874,000	DINAS PENANAMAN MODAL DAN PTSP
2	18	01	2.02	07	Koordinasi dan Penyusunan Laporan Keuangan Bulanan/ Triwulanan/ Semesteran SKPD	Jumlah Laporan Keuangan Bulanan/ Triwulanan/ Semesteran SKPD dan Laporan Koordinasi Penyusunan Laporan Keuangan Bulanan/Triwulanan/Semesteran SKPD				25 Laporan	25 Laporan	10,755,000	10,755,000	7,955,000	Kota Probolinggo, Semua Kecamatan, Semua Kelurahan	Dana Transfer Umum-Dana Bagi Hasil	Memperkuat Stabilitas Polhukhankam Dan Transformasi Pelayanan Publik	7. Peningkatan ketentraman, ketertiban umum serta efektivitas tatakelola penyelenggaraa n pemerintahan dan pelayanan publik 7. Peningkatan ketentraman, ketertiban umum serta efektivitas tatakelola penyelenggaraa n pemerintahan dan pelayanan publik	Dokumen Keuangan	25 Laporan	28,030,000	DINAS PENANAMAN MODAL DAN PTSP
2	18	01	2.03		Administrasi Barang Milik Daerah pada Perangkat Daerah	Persentase Administrasi BMD Perangkat Daerah Sesuai Ketentuan	Persentase		Persentase	100 Persentase	100 Persentase	14,500,000	14,500,000	4,500,000					100 Persentase	14,500,000		
2	18	01	2.03	06	Penatausahaan Barang Milik Daerah pada SKPD	Jumlah Laporan Penatausahaan Barang Milik Daerah pada SKPD				4 Laporan	4 Laporan	14,500,000	14,500,000	4,500,000	Kota Probolinggo, Semua Kecamatan, Semua Kelurahan	Dana Transfer Umum-Dana Bagi Hasil	Memperkuat Stabilitas Polhukhankam Dan Transformasi Pelayanan Publik	7. Peningkatan ketentraman, ketertiban umum serta efektivitas tatakelola penyelenggaraa n pemerintahan dan pelayanan publik	Barang Milik Daerah	4 Laporan	14,500,000	DINAS PENANAMAN MODAL DAN PTSP



Penetapan Perubahan Rencana Kerja Pemerintah Daerah (RKPD) Kota Probolinggo Tahun 2023																						
Kode					Urusan/ Bidang Urusan/ Program/ Kegiatan/ Sub Kegiatan	Indikator Program/ Kegiatan/ Sub Kegiatan	Target Akhir Periode RPJMD	Realisasi Capaian RKPD Tahun 2021	Prakiraan Capaian Target RKPD Tahun 2022	Capaian Kinerja dan Kerangka Pendanaan							Kelompok Sasaran	Prakiraan Maju Rencana Tahun 2024		Perangkat Daerah Penanggung Jawab		
										Target 2023		Pagu Indikatif			Lokasi	Sumber Dana		Prioritas			Target	Pagu Indikatif
										Semula	Menjadi	RKPD 2023	APBD 2023	RKPD 2023 Perubahan				Nasional	Daerah			
2	18	01	2.05		Administrasi Kepegawaian Perangkat Daerah	Persentase Administrasi Kepegawaian Perangkat Daerah Sesuai Ketentuan	Persentase		Persentase	100 Persentase	100 Persentase	47,675,000	47,675,000	42,050,000					100 Persentase	15,900,000		
2	18	01	2.05	02	Pengadaan Pakaian Dinas beserta Atribut Kelengkapannya	Jumlah Paket Pakaian Dinas beserta Atribut Kelengkapan				3 Paket	3 Paket	32,975,000	32,975,000	32,050,000	Kota Probolinggo, Semua Kecamatan, Semua Kelurahan	Dana Transfer Umum- Dana Bagi Hasil	Memperkuat Stabilitas Polhukhankam Dan Transformasi Pelayanan Publik	7. Peningkatan ketentraman, ketertiban umum serta efektivitas tatakelola penyelenggaraa n pemerintahan dan pelayanan publik 7. Peningkatan ketentraman, ketertiban umum serta efektivitas tatakelola penyelenggaraa n pemerintahan dan pelayanan publik	Dokumen Kepegawaia n	3 Paket	1,200,000	DINAS PENANAMAN MODAL DAN PTSP
2	18	01	2.05	05	Monitoring, Evaluasi, dan Penilaian Kinerja Pegawai	Jumlah Dokumen Monitoring, Evaluasi, dan Penilaian Kinerja Pegawai				2 Dokumen	2 Dokumen	14,700,000	14,700,000	10,000,000	Kota Probolinggo, Semua Kecamatan, Semua Kelurahan	Dana Transfer Umum- Dana Bagi Hasil	Memperkuat Stabilitas Polhukhankam Dan Transformasi Pelayanan Publik	7. Peningkatan ketentraman, ketertiban umum serta efektivitas tatakelola penyelenggaraa n pemerintahan dan pelayanan publik	Dokumen Kepegawaia n	2 Dokumen	14,700,000	DINAS PENANAMAN MODAL DAN PTSP
2	18	01	2.06		Administrasi Umum Perangkat Daerah	Persentase Administrasi Umum Perangkat Daerah Sesuai Ketentuan	Persentase		Persentase	100 Persentase	100 Persentase	579,543,900	579,543,900	355,155,900					100 Persentase	406,599,640		



Penetapan Perubahan Rencana Kerja Pemerintah Daerah (RKPD) Kota Probolinggo Tahun 2023																						
Kode					Urusan/ Bidang Urusan/ Program/ Kegiatan/ Sub Kegiatan	Indikator Program/ Kegiatan/ Sub Kegiatan	Target Akhir Periode RPJMD	Realisasi Capaian RKPD Tahun 2021	Prakiraan Capaian Target RKPD Tahun 2022	Capaian Kinerja dan Kerangka Pendanaan							Kelompok Sasaran	Prakiraan Maju Rencana Tahun 2024		Perangkat Daerah Penanggung Jawab		
										Target 2023		Pagu Indikatif			Lokasi	Sumber Dana		Prioritas			Target	Pagu Indikatif
										Semula	Menjadi	RKPD 2023	APBD 2023	RKPD 2023 Perubahan				Nasional	Daerah			
2	18	01	2.06	02	Penyediaan Peralatan dan Perlengkapan Kantor	Jumlah Paket Peralatan dan Perlengkapan Kantor yang Disediakan				12 Paket	12 Paket	66,359,000	66,359,000	64,435,500	Kota Probolinggo, Semua Kecamatan, Semua Kelurahan	Dana Transfer Umum- Dana Bagi Hasil	Memperkuat Stabilitas Polhukhankam Dan Transformasi Pelayanan Publik	7. Peningkatan ketentraman, ketertiban umum serta efektivitas tatakelola penyelenggaraa n pemerintahan dan pelayanan publik 7. Peningkatan ketentraman, ketertiban umum serta efektivitas tatakelola penyelenggaraa n pemerintahan dan pelayanan publik	Dokumen Administras i	12 Paket	66,198,000	DINAS PENANAMAN MODAL DAN PTSP
2	18	01	2.06	05	Penyediaan Barang Cetakan dan Penggandaan	Jumlah Paket Barang Cetakan dan Penggandaan yang Disediakan				6 Paket	6 Paket	13,877,400	13,877,400	10,077,400	Kota Probolinggo, Semua Kecamatan, Semua Kelurahan	Dana Transfer Umum- Dana Bagi Hasil	Memperkuat Stabilitas Polhukhankam Dan Transformasi Pelayanan Publik	7. Peningkatan ketentraman, ketertiban umum serta efektivitas tatakelola penyelenggaraa n pemerintahan dan pelayanan publik 7. Peningkatan ketentraman, ketertiban umum serta efektivitas tatakelola penyelenggaraa n pemerintahan dan pelayanan publik	Dokumen Administras i	6 Paket	4,889,000	DINAS PENANAMAN MODAL DAN PTSP



Penetapan Perubahan Rencana Kerja Pemerintah Daerah (RKPD) Kota Probolinggo Tahun 2023																						
Kode					Urusan/ Bidang Urusan/ Program/ Kegiatan/ Sub Kegiatan	Indikator Program/ Kegiatan/ Sub Kegiatan	Target Akhir Periode RPJMD	Realisasi Capaian RKPD Tahun 2021	Prakiraan Capaian Target RKPD Tahun 2022	Capaian Kinerja dan Kerangka Pendanaan								Kelompok Sasaran	Prakiraan Maju Rencana Tahun 2024		Perangkat Daerah Penanggung Jawab	
										Target 2023		Pagu Indikatif			Lokasi	Sumber Dana	Prioritas		Target	Pagu Indikatif		
										Semula	Menjadi	RKPD 2023	APBD 2023	RKPD 2023 Perubahan			Nasional					Daerah
2	18	01	2.06	06	Penyediaan Bahan Bacaan dan Peraturan Perundang- undangan	Jumlah Dokumen Bahan Bacaan dan Peraturan Perundang- Undangan yang Disediakan				72 Dokumen	72 Dokumen	7,150,000	7,150,000	4,680,000	Kota Probolinggo, Semua Kecamatan, Semua Kelurahan	Dana Transfer Umum- Dana Bagi Hasil	Memperkuat Stabilitas Polhukhankam Dan Transformasi Pelayanan Publik	7. Peningkatan ketentraman, ketertiban umum serta efektivitas tatakelola penyelenggaraa n pemerintahan dan pelayanan publik 7. Peningkatan ketentraman, ketertiban umum serta efektivitas tatakelola penyelenggaraa n pemerintahan dan pelayanan publik	Dokumen Administras i	72 Dokumen	9,240,000	DINAS PENANAMAN MODAL DAN PTSP
2	18	01	2.06	08	Fasilitasi Kunjungan Tamu	Jumlah Laporan Fasilitasi Kunjungan Tamu				6 Laporan	6 Laporan	8,000,000	8,000,000	8,000,000	Kota Probolinggo, Semua Kecamatan, Semua Kelurahan	Dana Transfer Umum- Dana Bagi Hasil	Memperkuat Stabilitas Polhukhankam Dan Transformasi Pelayanan Publik	7. Peningkatan ketentraman, ketertiban umum serta efektivitas tatakelola penyelenggaraa n pemerintahan dan pelayanan publik 7. Peningkatan ketentraman, ketertiban umum serta efektivitas tatakelola penyelenggaraa n pemerintahan dan pelayanan publik	Dokumen Administras i	6 Laporan	10,143,140	DINAS PENANAMAN MODAL DAN PTSP



Penetapan Perubahan Rencana Kerja Pemerintah Daerah (RKPD) Kota Probolinggo Tahun 2023																						
Kode					Urusan/ Bidang Urusan/ Program/ Kegiatan/ Sub Kegiatan	Indikator Program/ Kegiatan/ Sub Kegiatan	Target Akhir Periode RPJMD	Realisasi Capaian RKPD Tahun 2021	Prakiraan Capaian Target RKPD Tahun 2022	Capaian Kinerja dan Kerangka Pendanaan							Kelompok Sasaran	Prakiraan Maju Rencana Tahun 2024		Perangkat Daerah Penanggung Jawab		
										Target 2023		Pagu Indikatif			Lokasi	Sumber Dana		Prioritas			Target	Pagu Indikatif
										Semula	Menjadi	RKPD 2023	APBD 2023	RKPD 2023 Perubahan				Nasional	Daerah			
2	18	01	2.06	09	Penyelenggaraan Rapat Koordinasi dan Konsultasi SKPD	Jumlah Laporan Penyelenggaraan Rapat Koordinasi dan Konsultasi SKPD				50 Laporan	50 Laporan	204,940,000	204,940,000	168,603,000	Kota Probolinggo, Semua Kecamatan, Semua Kelurahan	Dana Transfer Umum- Dana Bagi Hasil	Memperkuat Stabilitas Polhukhankam Dan Transformasi Pelayanan Publik	7. Peningkatan ketentraman, ketertiban umum serta efektivitas tatakelola penyelenggaraa n pemerintahan dan pelayanan publik 7. Peningkatan ketentraman, ketertiban umum serta efektivitas tatakelola penyelenggaraa n pemerintahan dan pelayanan publik	Dokumen Administras i	50 Laporan	198,048,000	DINAS PENANAMAN MODAL DAN PTSP
2	18	01	2.06	10	Penatausahaan Arsip Dinamis pada SKPD	Jumlah Dokumen Penatausahaan Arsip Dinamis pada SKPD				100 Dokumen	100 Dokumen	9,787,500	9,787,500	9,787,500	Kota Probolinggo, Semua Kecamatan, Semua Kelurahan	Dana Transfer Umum- Dana Bagi Hasil	Memperkuat Stabilitas Polhukhankam Dan Transformasi Pelayanan Publik	7. Peningkatan ketentraman, ketertiban umum serta efektivitas tatakelola penyelenggaraa n pemerintahan dan pelayanan publik	Dokumen Administras i	100 Dokumen	9,787,500	DINAS PENANAMAN MODAL DAN PTSP
2	18	01	2.06	11	Dukungan Pelaksanaan Sistem Pemerintahan Berbasis Elektronik pada SKPD	Jumlah Dokumen Dukungan Pelaksanaan Sistem Pemerintahan Berbasis Elektronik pada SKPD				12 Dokumen	12 Dokumen	269,430,000	269,430,000	89,572,500	Kota Probolinggo, Semua Kecamatan, Semua Kelurahan	Dana Transfer Umum- Dana Bagi Hasil	Memperkuat Stabilitas Polhukhankam Dan Transformasi Pelayanan Publik	7. Peningkatan ketentraman, ketertiban umum serta efektivitas tatakelola penyelenggaraa n pemerintahan publik 7. Peningkatan ketentraman, ketertiban umum serta efektivitas tatakelola penyelenggaraa n pemerintahan dan pelayanan publik	Dokumen Administras i	12 Dokumen	108,294,000	DINAS PENANAMAN MODAL DAN PTSP
2	18	01	2.07		Pengadaan Barang Milik Daerah Penunjang Urusan Pemerintah Daerah	Persentase BMD Perangkat Daerah yang Terpenuhi	Persentase		Persentase	100 Persentase	100 Persentase	984,364,495	152,895,000	109,463,200						100 Persentase	800,000,000	



Penetapan Perubahan Rencana Kerja Pemerintah Daerah (RKPD) Kota Probolinggo Tahun 2023																						
Kode					Urusan/ Bidang Urusan/ Program/ Kegiatan/ Sub Kegiatan	Indikator Program/ Kegiatan/ Sub Kegiatan	Target Akhir Periode RPJMD	Realisasi Capaian RKPD Tahun 2021	Prakiraan Capaian Target RKPD Tahun 2022	Capaian Kinerja dan Kerangka Pendanaan								Kelompok Sasaran	Prakiraan Maju Rencana Tahun 2024		Perangkat Daerah Penanggung Jawab	
										Target 2023		Pagu Indikatif			Lokasi	Sumber Dana	Prioritas		Target	Pagu Indikatif		
										Semula	Menjadi	RKPD 2023	APBD 2023	RKPD 2023 Perubahan			Nasional					Daerah
2	18	01	2.07	06	Pengadaan Peralatan dan Mesin Lainnya	Jumlah Unit Peralatan dan Mesin Lainnya yang Disediakan				166 Unit	166 Unit	984,364,495	152,895,000	109,463,200	Kota Probolinggo, Semua Kecamatan, Semua Kelurahan	Dana Transfer Umum- Dana Bagi Hasil	Memperkuat Stabilitas Polhukhankam Dan Transformasi Pelayanan Publik	7. Peningkatan ketentraman, ketertiban umum serta efektivitas tatakelola penyelenggaraa n pemerintahan dan pelayanan publik 7. Peningkatan ketentraman, ketertiban umum serta efektivitas tatakelola penyelenggaraa n pemerintahan dan pelayanan publik	Barang Milik Daerah	166 Unit	800,000,000	DINAS PENANAMAN MODAL DAN PTSP
2	18	01	2.08		Penyediaan Jasa Penunjang Urusan Pemerintahan Daerah	Persentase Kebutuhan Ketatalaksanaan yang Terpenuhi	Persentase		Persentase	100 Persentase	100 Persentase	908,985,250	948,985,250	1,034,188,250						100 Persentase	1,019,809,000	
2	18	01	2.08	02	Penyediaan Jasa Komunikasi, Sumber Daya Air dan Listrik	Jumlah Laporan Penyediaan Jasa Komunikasi, Sumber Daya Air dan Listrik yang Disediakan				12 Laporan	12 Laporan	423,411,750	423,411,750	537,449,250	Kota Probolinggo, Semua Kecamatan, Semua Kelurahan	Dana Transfer Umum- Dana Bagi Hasil	Memperkuat Stabilitas Polhukhankam Dan Transformasi Pelayanan Publik	7. Peningkatan ketentraman, ketertiban umum serta efektivitas tatakelola penyelenggaraa n pemerintahan dan pelayanan publik 7. Peningkatan ketentraman, ketertiban umum serta efektivitas tatakelola penyelenggaraa n pemerintahan dan pelayanan publik	Sarana dan Prasarana Kantor	12 Laporan	543,707,000	DINAS PENANAMAN MODAL DAN PTSP



Penetapan Perubahan Rencana Kerja Pemerintah Daerah (RKPD) Kota Probolinggo Tahun 2023																						
Kode					Urusan/ Bidang Urusan/ Program/ Kegiatan/ Sub Kegiatan	Indikator Program/ Kegiatan/ Sub Kegiatan	Target Akhir Periode RPJMD	Realisasi Capaian RKPD Tahun 2021	Prakiraan Capaian Target RKPD Tahun 2022	Capaian Kinerja dan Kerangka Pendanaan								Kelompok Sasaran	Prakiraan Maju Rencana Tahun 2024		Perangkat Daerah Penanggung Jawab	
										Target 2023		Pagu Indikatif			Lokasi	Sumber Dana	Prioritas		Target	Pagu Indikatif		
										Semula	Menjadi	RKPD 2023	APBD 2023	RKPD 2023 Perubahan			Nasional					Daerah
2	18	01	2.08	04	Penyediaan Jasa Pelayanan Umum Kantor	Jumlah Laporan Penyediaan Jasa Pelayanan Umum Kantor yang Disediakan				18 Laporan	18 Laporan	485,573,500	525,573,500	496,739,000	Kota Probolinggo, Semua Kecamatan, Semua Kelurahan	Dana Transfer Umum- Dana Bagi Hasil	Memperkuat Stabilitas Polhukhankam Dan Transformasi Pelayanan Publik	7. Peningkatan ketentraman, ketertiban umum serta efektivitas tatakelola penyelenggaraa n pemerintahan dan pelayanan publik 7. Peningkatan ketentraman, ketertiban umum serta efektivitas tatakelola penyelenggaraa n pemerintahan dan pelayanan publik	Sarana dan Prasarana Kantor	18 Laporan	476,102,000	DINAS PENANAMAN MODAL DAN PTSP
2	18	01	2.09		Pemeliharaan Barang Milik Daerah Penunjang Urusan Pemerintahan Daerah	Persentase BMD Dalam Kondisi Baik	Persentase		Persentase	100 Persentase	100 Persentase	293,633,250	293,633,250	571,442,050						100 Persentase	465,132,500	
2	18	01	2.09	01	Penyediaan Jasa Pemeliharaan, Biaya Pemeliharaan, dan Pajak Kendaraan Perorangan Dinas atau Kendaraan Dinas Jabatan	Jumlah Kendaraan Perorangan Dinas atau Kendaraan Dinas Jabatan yang Dipelihara dan dibayarkan Pajaknya				16 Unit	16 Unit	97,955,750	97,955,750	93,509,550	Kota Probolinggo, Semua Kecamatan, Semua Kelurahan	Dana Transfer Umum- Dana Bagi Hasil	Memperkuat Stabilitas Polhukhankam Dan Transformasi Pelayanan Publik	7. Peningkatan ketentraman, ketertiban umum serta efektivitas tatakelola penyelenggaraa n pemerintahan dan pelayanan publik 7. Peningkatan ketentraman, ketertiban umum serta efektivitas tatakelola penyelenggaraa n pemerintahan dan pelayanan publik	Barang Milik Daerah	16 Unit	105,732,500	DINAS PENANAMAN MODAL DAN PTSP



Penetapan Perubahan Rencana Kerja Pemerintah Daerah (RKPD) Kota Probolinggo Tahun 2023																						
Kode					Urusan/ Bidang Urusan/ Program/ Kegiatan/ Sub Kegiatan	Indikator Program/ Kegiatan/ Sub Kegiatan	Target Akhir Periode RPJMD	Realisasi Capaian RKPD Tahun 2021	Prakiraan Capaian Target RKPD Tahun 2022	Capaian Kinerja dan Kerangka Pendanaan								Kelompok Sasaran	Prakiraan Maju Rencana Tahun 2024		Perangkat Daerah Penanggung Jawab	
										Target 2023		Pagu Indikatif			Lokasi	Sumber Dana	Prioritas		Target	Pagu Indikatif		
										Semula	Menjadi	RKPD 2023	APBD 2023	RKPD 2023 Perubahan			Nasional					Daerah
2	18	01	2.09	06	Pemeliharaan Peralatan dan Mesin Lainnya	Jumlah Peralatan dan Mesin Lainnya yang Dipelihara				186 Unit	186 Unit	125,677,500	125,677,500	122,482,500	Kota Probolinggo, Semua Kecamatan, Semua Kelurahan	Dana Transfer Umum- Dana Bagi Hasil	Memperkuat Stabilitas Polhukhankam Dan Transformasi Pelayanan Publik	7. Peningkatan ketentraman, ketertiban umum serta efektivitas tatakelola penyelenggaraa n pemerintahan dan pelayanan publik 7. Peningkatan ketentraman, ketertiban umum serta efektivitas tatakelola penyelenggaraa n pemerintahan dan pelayanan publik	Barang Milik Daerah	186 Unit	289,400,000	DINAS PENANAMAN MODAL DAN PTSP
2	18	01	2.09	09	Pemeliharaan/Reha bilitasi Gedung Kantor dan Bangunan Lainnya	Jumlah Gedung Kantor dan Bangunan Lainnya yang Dipelihara/Direhabilitasi				3 Unit	3 Unit	70,000,000	70,000,000	355,450,000	Kota Probolinggo, Semua Kecamatan, Semua Kelurahan	Dana Transfer Umum- Dana Bagi Hasil	Memperkuat Stabilitas Polhukhankam Dan Transformasi Pelayanan Publik	7. Peningkatan ketentraman, ketertiban umum serta efektivitas tatakelola penyelenggaraa n pemerintahan dan pelayanan publik 7. Peningkatan ketentraman, ketertiban umum serta efektivitas tatakelola penyelenggaraa n pemerintahan dan pelayanan publik	Barang Milik Daerah	3 Unit	70,000,000	DINAS PENANAMAN MODAL DAN PTSP
2	18	02			PROGRAM PENGEMBANGAN IKLIM PENANAMAN MODAL	Persentase Pertumbuhan Nilai Investasi	Persentase		Persentase		0,4 Persentase	102,290,000	102,290,000	103,890,000						0,4 Persentase	61,160,000	
2	18	02	2.02		Pembuatan Peta Potensi Investasi Kabupaten/Kota	Persentase Ketersediaan Peta Potensi dan Peluang Usaha Kab/Kota	Persentase		Persentase	100 Persentase	100 Persentase	102,290,000	102,290,000	103,890,000						100 Persentase	61,160,000	



Penetapan Perubahan Rencana Kerja Pemerintah Daerah (RKPD) Kota Probolinggo Tahun 2023																						
Kode					Urusan/ Bidang Urusan/ Program/ Kegiatan/ Sub Kegiatan	Indikator Program/ Kegiatan/ Sub Kegiatan	Target Akhir Periode RPJMD	Realisasi Capaian RKPD Tahun 2021	Prakiraan Capaian Target RKPD Tahun 2022	Capaian Kinerja dan Kerangka Pendanaan								Kelompok Sasaran	Prakiraan Maju Rencana Tahun 2024		Perangkat Daerah Penanggung Jawab	
										Target 2023		Pagu Indikatif			Lokasi	Sumber Dana	Prioritas		Target	Pagu Indikatif		
										Semula	Menjadi	RKPD 2023	APBD 2023	RKPD 2023 Perubahan			Nasional					Daerah
2	18	02	2.02	02	Penyediaan Peta Potensi dan Peluang Usaha Kabupaten/Kota	Jumlah Peta Potensi Investasi dan Peluang Usaha Kabupaten/Kota				1 Dokumen	1 Dokumen	102,290,000	102,290,000	103,890,000	Kota Probolinggo, Semua Kecamatan, Semua Kelurahan	Dana Transfer Umum- Dana Bagi Hasil	Memperkuat Ketahanan Ekonomi Untuk Pertumbuhan Yang Berkualitas dan Berkeadilan	1. Peningkatan kemandirian masyarakat sebagai upaya percepatan sektor ekonomi produktif 1. Peningkatan kemandirian masyarakat sebagai upaya percepatan sektor ekonomi produktif	Potensi dan Peluang Investasi	1 Dokumen	61,160,000	DINAS PENANAMAN MODAL DAN PTSP
2	18	03			PROGRAM PROMOSI PENANAMAN MODAL	Persentase Promosi dan Peluang Investasi yang di Promosikan	Persentase		Persentase	100 Persentase	100 Persentase	22,710,000	37,710,000	25,838,000					100 Persentase	37,768,500		
2	18	03	2.01		Penyelenggaraan Promosi Penanaman Modal yang Menjadi Kewenangan Daerah Kabupaten/Kota	Persentase Peningkata Promosi Penanaman Modal	Persentase		Persentase	100 Persentase	100 Persentase	22,710,000	37,710,000	25,838,000					100 Persentase	37,768,500		
2	18	03	2.01	02	Pelaksanaan Kegiatan Promosi Penanaman Modal Daerah Kabupaten/Kota	Jumlah Dokumen Hasil Kegiatan Promosi Penanaman Modal Kabupaten/Kota				1 Dokumen	1 Dokumen	22,710,000	37,710,000	25,838,000	Kota Probolinggo, Semua Kecamatan, Semua Kelurahan	Dana Transfer Umum- Dana Bagi Hasil	Memperkuat Ketahanan Ekonomi Untuk Pertumbuhan Yang Berkualitas dan Berkeadilan	1. Peningkatan kemandirian masyarakat sebagai upaya percepatan sektor ekonomi produktif 1. Peningkatan kemandirian masyarakat sebagai upaya percepatan sektor ekonomi produktif	Potensi dan Peluang Investasi	1 Dokumen	37,768,500	DINAS PENANAMAN MODAL DAN PTSP
2	18	04			PROGRAM PELAYANAN PENANAMAN MODAL	Persentase Ijin yang Terbit Tepat Waktu	Persentase		Persentase	100 Persentase	100 Persentase	268,836,000	268,836,000	235,913,600					100 Persentase	238,574,000		
2	18	04	2.01		Pelayanan Perizinan dan Non Perizinan Secara Terpadu Satu Pintu dibidang Penanaman Modal yang Menjadi Kewenangan Daerah Kabupaten/ Kota	Persentase Peningkatan Pelayanan Perizinan dan Non Perizinan	Persentase		Persentase	100 Persentase	100 Persentase	268,836,000	268,836,000	235,913,600					100 Persentase	238,574,000		



Penetapan Perubahan Rencana Kerja Pemerintah Daerah (RKPD) Kota Probolinggo Tahun 2023																						
Kode					Urusan/ Bidang Urusan/ Program/ Kegiatan/ Sub Kegiatan	Indikator Program/ Kegiatan/ Sub Kegiatan	Target Akhir Periode RPJMD	Realisasi Capaian RKPD Tahun 2021	Prakiraan Capaian Target RKPD Tahun 2022	Capaian Kinerja dan Kerangka Pendanaan							Kelompok Sasaran	Prakiraan Maju Rencana Tahun 2024		Perangkat Daerah Penanggung Jawab		
										Target 2023		Pagu Indikatif			Lokasi	Sumber Dana		Prioritas			Target	Pagu Indikatif
										Semula	Menjadi	RKPD 2023	APBD 2023	RKPD 2023 Perubahan				Nasional	Daerah			
2	18	04	2.01	01	Penyediaan Pelayanan Terpadu Perizinan dan Nonperizinan Berbasis Sistem Pelayanan Perizinan Berusaha Terintegrasi Secara Elektronik	Jumlah Pelaku Usaha yang Mendapatkan Pelayanan Terpadu Perizinan dan Non Perizinan Berbasis Sistem Pelayanan Perizinan Berusaha Terintegrasi Secara Elektronik				2700 Pelaku Usaha	2700 Pelaku Usaha	164,750,500	164,750,500	145,415,500	Kota Probolinggo, Semua Kecamatan, Semua Kelurahan	Dana Transfer Umum- Dana Bagi Hasil	Memperkuat Ketahanan Ekonomi Untuk Pertumbuhan Yang Berkualitas dan Berkeadilan	1. Peningkatan kemandirian masyarakat sebagai upaya percepatan sektor ekonomi produktif 1. Peningkatan kemandirian masyarakat sebagai upaya percepatan sektor ekonomi produktif	Pelaku Usaha, Pemohon	2700 Pelaku Usaha	119,150,000	DINAS PENANAMAN MODAL DAN PTSP
2	18	04	2.01	02	Pemantauan Pemenuhan Komitmen Perizinan dan Non Perizinan Penanaman Modal	Jumlah Kegiatan Usaha dari Pelaku Usaha yang Mendapat Pemantauan Pemenuhan Komitmen Perizinan Berusaha dan Non Perizinan Penanaman Modal				750 Kegiatan Usaha	750 Kegiatan Usaha	88,685,500	88,685,500	81,383,100	Kota Probolinggo, Semua Kecamatan, Semua Kelurahan	Dana Transfer Umum- Dana Bagi Hasil	Memperkuat Ketahanan Ekonomi Untuk Pertumbuhan Yang Berkualitas dan Berkeadilan	1. Peningkatan kemandirian masyarakat sebagai upaya percepatan sektor ekonomi produktif 1. Peningkatan kemandirian masyarakat sebagai upaya percepatan sektor ekonomi produktif	Pelaku Usaha, Pemohon	750 Kegiatan Usaha	76,838,000	DINAS PENANAMAN MODAL DAN PTSP
2	18	04	2.01	03	Penyediaan Layanan Konsultasi dan Pengelolaan Pengaduan Masyarakat Terhadap Pelayanan Terpadu Perizinan dan Non Perizinan	Jumlah Orang yang Memperoleh Layanan Konsultasi dan Terkelolanya Pengaduan Masyarakat Terhadap Pelayanan Terpadu Perizinan dan Non Perizinan				60 Orang	60 Orang	1,000,000	1,000,000	800,000	Kota Probolinggo, Semua Kecamatan, Semua Kelurahan	Dana Transfer Umum- Dana Bagi Hasil	Memperkuat Ketahanan Ekonomi Untuk Pertumbuhan Yang Berkualitas dan Berkeadilan	1. Peningkatan kemandirian masyarakat sebagai upaya percepatan sektor ekonomi produktif 1. Peningkatan kemandirian masyarakat sebagai upaya percepatan sektor ekonomi produktif	Pelaku Usaha, Pemohon	60 Orang	3,595,000	DINAS PENANAMAN MODAL DAN PTSP
2	18	04	2.01	04	Koordinasi dan Sinkronisasi Penetapan Pemberian Fasilitas/Insentif Daerah	Jumlah Kegiatan Usaha dari Pelaku Usaha yang Melakukan Koordinasi dan Sinkronisasi Penetapan Pemberian Fasilitas/Insentif Daerah				50 Kegiatan Usaha	50 Kegiatan Usaha	14,400,000	14,400,000	8,315,000	Kota Probolinggo, Semua Kecamatan, Semua Kelurahan	Dana Transfer Umum- Dana Bagi Hasil	Memperkuat Ketahanan Ekonomi Untuk Pertumbuhan Yang Berkualitas dan Berkeadilan	1. Peningkatan kemandirian masyarakat sebagai upaya percepatan sektor ekonomi produktif 1. Peningkatan kemandirian masyarakat sebagai upaya percepatan sektor ekonomi produktif	Pelaku Usaha, Pemohon	50 Kegiatan Usaha	38,991,000	DINAS PENANAMAN MODAL DAN PTSP



Penetapan Perubahan Rencana Kerja Pemerintah Daerah (RKPD) Kota Probolinggo Tahun 2023																						
Kode					Urusan/ Bidang Urusan/ Program/ Kegiatan/ Sub Kegiatan	Indikator Program/ Kegiatan/ Sub Kegiatan	Target Akhir Periode RPJMD	Realisasi Capaian RKPD Tahun 2021	Prakiraan Capaian Target RKPD Tahun 2022	Capaian Kinerja dan Kerangka Pendanaan							Kelompok Sasaran	Prakiraan Maju Rencana Tahun 2024		Perangkat Daerah Penanggung Jawab		
										Target 2023		Pagu Indikatif			Lokasi	Sumber Dana		Prioritas			Target	Pagu Indikatif
										Semula	Menjadi	RKPD 2023	APBD 2023	RKPD 2023 Perubahan				Nasional	Daerah			
2	18	05			PROGRAM PENGENDALIAN PELAKSANAAN PENANAMAN MODAL	Persentase Peningkata Pengendalian Penanaman Modal	Persentase		Persentase	100 Persentase	100 Persentase	25,000,000	339,300,000	339,300,000					100 Persentase	361,059,500		
2	18	05	2.01		Pengendalian Pelaksanaan Penanaman Modal yang Menjadi Kewenangan Daerah Kabupaten/Kota	Persentase Pengawasan Penanaman Modal	Persentase		Persentase	100 Persentase	100 Persentase	25,000,000	339,300,000	339,300,000					100 Persentase	361,059,500		
2	18	05	2.01	02	Koordinasi dan Sinkronisasi Pembinaan Pelaksanaan Penanaman Modal	Jumlah Pelaku Usaha yang Mendapatkan Pembinaan Pelaksanaan Penanaman Modal					325 Pelaku Usaha	0	0	319,000,000	Kota Probolinggo, Semua Kecamatan, Semua Kelurahan	Dana Transfer Umum- Dana Alokasi Umum Dana Transfer Khusus- Dana Alokasi Khusus Non Fisik		1. Peningkatan kemandirian masyarakat sebagai upaya percepatan sektor ekonomi produktif	Pelaku Usaha	325 Pelaku Usaha	320,000,000	DINAS PENANAMAN MODAL DAN PTSP
2	18	05	2.01	03	Koordinasi dan Sinkronisasi Pengawasan Pelaksanaan Penanaman Modal	Jumlah Kegiatan Usaha dari Pelaku Usaha yang Melakukan Koordinasi dan Sinkronisasi Pengawasan				50 Kegiatan Usaha	50 Kegiatan Usaha	25,000,000	339,300,000	20,300,000	Kota Probolinggo, Semua Kecamatan, Semua Kelurahan	Dana Transfer Umum- Dana Bagi Hasil Dana Transfer Khusus- Dana Alokasi Khusus Non Fisik	Memperkuat Ketahanan Ekonomi Untuk Pertumbuhan Yang Berkualitas dan Berkeadilan	1. Peningkatan kemandirian masyarakat sebagai upaya percepatan sektor ekonomi produktif 1. Peningkatan kemandirian masyarakat sebagai upaya percepatan sektor ekonomi produktif	Pelaku Usaha	50 Kegiatan Usaha	41,059,500	DINAS PENANAMAN MODAL DAN PTSP
2	18	06			PROGRAM PENGELOLAAN DATA DAN SISTEM INFORMASI PENANAMAN MODAL	Persentase Ketersediaan Data dan Informasi Penanaman Modal	Persentase		Persentase	100 Persentase	100 Persentase	59,690,000	54,065,000	41,040,000					100 Persentase	80,704,500		
2	18	06	2.01		Pengelolaan Data dan Informasi Perizinan dan Non Perizinan yang Terintegrasi pada Tingkat Daerah Kabupaten/Kota	Persentase Data Perizinan dan Penanaman Modal yang Dipublikasikan	Persentase		Persentase	100 Persentase	100 Persentase	59,690,000	54,065,000	41,040,000					100 Persentase	80,704,500		



Penetapan Perubahan Rencana Kerja Pemerintah Daerah (RKPD) Kota Probolinggo Tahun 2023																						
Kode					Urusan/ Bidang Urusan/ Program/ Kegiatan/ Sub Kegiatan	Indikator Program/ Kegiatan/ Sub Kegiatan	Target Akhir Periode RPJMD	Realisasi Capaian RKPD Tahun 2021	Prakiraan Capaian Target RKPD Tahun 2022	Capaian Kinerja dan Kerangka Pendanaan							Kelompok Sasaran	Prakiraan Maju Rencana Tahun 2024		Perangkat Daerah Penanggung Jawab		
										Target 2023		Pagu Indikatif			Lokasi	Sumber Dana		Prioritas			Target	Pagu Indikatif
										Semula	Menjadi	RKPD 2023	APBD 2023	RKPD 2023 Perubahan				Nasional	Daerah			
2	18	06	2.01	01	Pengolahan, Penyajian dan Pemanfaatan Data dan Informasi Perizinan dan Non Perizinan Berbasis Sistem Pelayanan Perizinan Berusaha Terintegrasi Secara Elektronik	Jumlah Data dan Informasi Perizinan dan Non Perizinan Berbasis Sistem Pelayanan Perizinan Berusaha Terintegrasi Secara Elektronik yang Diolah, Dikaji dan Dimanfaatkan				78 Dokumen	78 Dokumen	59,690,000	54,065,000	41,040,000	Kota Probolinggo, Semua Kecamatan, Semua Kelurahan	Dana Transfer Umum- Dana Bagi Hasil	Memperkuat Ketahanan Ekonomi Untuk Pertumbuhan Yang Berkualitas dan Berkeadilan	1. Peningkatan kemandirian masyarakat sebagai upaya percepatan sektor ekonomi produktif 1. Peningkatan kemandirian masyarakat sebagai upaya percepatan sektor ekonomi produktif	Data Perizinan	78 Dokumen	80,704,500	DINAS PENANAMAN MODAL DAN PTSP
2					URUSAN PEMERINTAHAN WAJIB YANG TIDAK BERKAITAN DENGAN PELAYANAN DASAR																	
2	19				URUSAN PEMERINTAHAN BIDANG KEPEMUDAAN DAN OLAHRAGA							14,464,569,800	13,107,387,217	12,971,431,517					150,000,000			
2	19	02			PROGRAM PENGEMBANGAN KAPASITAS DAYA SAING KEPEMUDAAN	persentase pemuda berprestasi	%		%	60 %	60 %	370,000,000	70,000,000	70,000,000					60 %	150,000,000		
2	19	02	2.01		Penyadaran, Pemberdayaan, dan Pengembangan Pemuda dan Kepemudaan Terhadap Pemuda Pelopor Kabupaten/Kota, Wirausaha Muda Pemula, dan Pemuda Kader Kabupaten/Kota	presentase pemuda yang berprestasi	%		%	70 %	70 %	370,000,000	70,000,000	70,000,000					70 %	150,000,000		
2	19	02	2.01	01	Koordinasi, Sinkronisasi dan Penyelenggaraan Peningkatan Kapasitas Daya Saing Pemuda Pelopor	Jumlah Pemuda Pelopor Kabupaten/Kota dari Seluruh Kecamatan yang Ditingkatkan Kapasitas Daya Saingnya				75 Orang	75 Orang	20,000,000	20,000,000	20,000,000	Kota Probolinggo, Kanigaran, Tisnonegaran	Dana Transfer Umum- Dana Bagi Hasil	Meningkatkan Sumber Daya Manusia Yang Berkualitas Dan Berdaya Saing	3. Pemantapan kualitas sumber daya manusia yang berorientasi pada pasar tenaga kerja	pemuda di probolinggo	75 Orang	100,000,000	DINAS KEPEMUDAAN, OLAHRAGA DAN PARIWISATA
2	19	02	2.01	08	Peningkatan Kepemimpinan, Kepeloporan dan Kesukarelawanan Pemuda	Jumlah Pemuda yang Ditingkatkan Kapasitasnya dalam Kepemimpinan, Kepeloporan dan Kesukarelawanan Kabupaten/Kota dari Seluruh Kecamatan				100 Orang	100 Orang	50,000,000	50,000,000	50,000,000	Kota Probolinggo, Kanigaran, Tisnonegaran	Dana Transfer Umum- Dana Bagi Hasil	Meningkatkan Sumber Daya Manusia Yang Berkualitas Dan Berdaya Saing	3. Pemantapan kualitas sumber daya manusia yang berorientasi pada pasar tenaga kerja	pemuda di probolinggo	100 Orang	50,000,000	DINAS KEPEMUDAAN, OLAHRAGA DAN PARIWISATA
2	19	03			PROGRAM PENGEMBANGAN KAPASITAS DAYA SAING KEOLAHRAGAAN	Persentase atlet berprestasi	%		%	35 %	35 %	13,594,569,800	12,537,387,217	12,401,431,517					35 %	0		



Penetapan Perubahan Rencana Kerja Pemerintah Daerah (RKPD) Kota Probolinggo Tahun 2023																						
Kode					Urusan/ Bidang Urusan/ Program/ Kegiatan/ Sub Kegiatan	Indikator Program/ Kegiatan/ Sub Kegiatan	Target Akhir Periode RPJMD	Realisasi Capaian RKPD Tahun 2021	Prakiraan Capaian Target RKPD Tahun 2022	Capaian Kinerja dan Kerangka Pendanaan							Kelompok Sasaran	Prakiraan Maju Rencana Tahun 2024		Perangkat Daerah Penanggung Jawab		
										Target 2023		Pagu Indikatif			Lokasi	Sumber Dana		Prioritas			Target	Pagu Indikatif
										Semula	Menjadi	RKPD 2023	APBD 2023	RKPD 2023 Perubahan				Nasional	Daerah			
2	19	03	2.01		Pembinaan dan Pengembangan Olahraga Pendidikan pada Jenjang Pendidikan yang Menjadi Kewenangan Daerah Kabupaten/Kota	Persentase Olah Raga yang dibina	%		%	60.5 %	60.5 %	944,570,000	944,568,317	1,025,612,817						60.5 %	0	
2	19	03	2.01	03	Koordinasi, Sinkronisasi dan Pelaksanaan Penyediaan Sarana dan Prasarana Olahraga Kabupaten/Kota	Jumlah Sarana dan Prasarana Olahraga Kabupaten/Kota yang Tersedia dan Termanfaatkan				6 Unit	6 Unit	944,570,000	944,568,317	1,025,612,817	Kota Probolinggo, Kanigaran, Tisnonegaran	Dana Transfer Umum-Dana Bagi Hasil	Meningkatkan Sumber Daya Manusia Yang Berkualitas Dan Berdaya Saing	3. Pemantapan kualitas sumber daya manusia yang berorientasi pada pasar tenaga kerja	sarana dan prasarana olahraga	6 Unit	0	DINAS KEPEMUDAAN, OLAHRAGA DAN PARIWISATA
2	19	03	2.02		Penyelenggaraan Kejuaraan Olahraga Tingkat Daerah Kabupaten/Kota	presentase prestasi yang diraih tingkat daerah	%		%	75 %	75 %	199,999,900	199,995,100	199,995,100						75 %	0	
2	19	03	2.02	01	Penyelenggaraan Kejuaraan Olahraga Multi Event dan Single Event Tingkat Kabupaten/Kota	Jumlah Dokumen Penyelenggaraan Kejuaraan Multi Event dan Single Event Tingkat Kabupaten/Kota				1 Dokumen	1 Dokumen	199,999,900	199,995,100	199,995,100	Kota Probolinggo, Kanigaran, Tisnonegaran	Dana Transfer Umum-Dana Bagi Hasil	Meningkatkan Sumber Daya Manusia Yang Berkualitas Dan Berdaya Saing	3. Pemantapan kualitas sumber daya manusia yang berorientasi pada pasar tenaga kerja	SMP kota probolinggo	1 Dokumen	0	DINAS KEPEMUDAAN, OLAHRAGA DAN PARIWISATA
2	19	03	2.03		Pembinaan dan Pengembangan Olahraga Prestasi Tingkat Daerah Provinsi	Presentase Atlet yang berprestasi	%		%	60 %	60 %	12,100,000,000	11,042,823,900	11,042,823,900						60 %	0	
2	19	03	2.03	03	Pembinaan dan Pengembangan Atlet Berprestasi Kabupaten/Kota	Jumlah Atlet Berprestasi Kabupaten/Kota yang Dilakukan Pembinaan dan Pengembangan				500 Orang	500 Orang	12,100,000,000	11,042,823,900	11,042,823,900	Kota Probolinggo, Kanigaran, Tisnonegaran	Dana Transfer Umum-Dana Bagi Hasil	Meningkatkan Sumber Daya Manusia Yang Berkualitas Dan Berdaya Saing	3. Pemantapan kualitas sumber daya manusia yang berorientasi pada pasar tenaga kerja	Cabor Kota Probolinggo	500 Orang	0	DINAS KEPEMUDAAN, OLAHRAGA DAN PARIWISATA
2	19	03	2.05		Pembinaan dan Pengembangan Olahraga Rekreasi	presentase cabang olahraga rekreasi yang di bina	%		%	60 %	60 %	349,999,900	349,999,900	132,999,700						60 %	0	
2	19	03	2.05	01	Penyelenggaraan, Pengembangan dan Pemasalan Festival dan Olahraga Rekreasi	Jumlah Dokumen Hasil Penyelenggaraan, Pengembangan dan Pemasalan Festival dan Olahraga Rekreasi				2 Dokumen	2 Dokumen	349,999,900	349,999,900	132,999,700	Kota Probolinggo, Kanigaran, Tisnonegaran	Dana Transfer Umum-Dana Bagi Hasil	Meningkatkan Sumber Daya Manusia Yang Berkualitas Dan Berdaya Saing	3. Pemantapan kualitas sumber daya manusia yang berorientasi pada pasar tenaga kerja	kelurahan kota probolinggo	2 Dokumen	0	DINAS KEPEMUDAAN, OLAHRAGA DAN PARIWISATA
2	19	04			PROGRAM PENGEMBANGAN KAPASITAS KEPRAMUKAAN	persentase organisasi pramuka yang dibina	%		%	90 %	90 %	500,000,000	500,000,000	500,000,000						90 %	0	



Penetapan Perubahan Rencana Kerja Pemerintah Daerah (RKPD) Kota Probolinggo Tahun 2023																						
Kode					Urusan/ Bidang Urusan/ Program/ Kegiatan/ Sub Kegiatan	Indikator Program/ Kegiatan/ Sub Kegiatan	Target Akhir Periode RPJMD	Realisasi Capaian RKPD Tahun 2021	Prakiraan Capaian Target RKPD Tahun 2022	Capaian Kinerja dan Kerangka Pendanaan							Kelompok Sasaran	Prakiraan Maju Rencana Tahun 2024		Perangkat Daerah Penanggung Jawab		
										Target 2023		Pagu Indikatif			Lokasi	Sumber Dana		Prioritas			Target	Pagu Indikatif
										Semula	Menjadi	RKPD 2023	APBD 2023	RKPD 2023 Perubahan				Nasional	Daerah			
2	19	04	2.01		Pembinaan dan Pengembangan Organisasi Kepramukaan	jumlah organisasi pramuka yang dibina	organisasi		organisasi	1 organisasi	1 organisasi	500,000,000	500,000,000	500,000,000					1 organisasi	0		
2	19	04	2.01	03	Pengembangan Kapasitas SDM Kepramukaan Tingkat Daerah	Jumlah SDM Kepramukaan Tingkat Daerah yang Meningkat Kapasitasnya				100 Orang	100 Orang	500,000,000	500,000,000	500,000,000	Kota Probolinggo, Kanigaran, Tisnonegaran	Dana Transfer Umum-Dana Bagi Hasil	Meningkatkan Sumber Daya Manusia Yang Berkualitas Dan Berdaya Saing	3. Pemantapan kualitas sumber daya manusia yang berorientasi pada pasar tenaga kerja	pramuka kota probolinggo	100 Orang	0	DINAS KEPEMUDAAN, OLAHRAGA DAN PARIWISATA
3					URUSAN PEMERINTAHAN PILIHAN																	
3	26				URUSAN PEMERINTAHAN BIDANG PARIWISATA							8,335,801,448	9,146,807,931	9,357,988,448					15,384,726,043			
3	26	01			PROGRAM PENUNJANG URUSAN PEMERINTAHAN DAERAH KABUPATEN/KOTA	Persentase Capaian Kinerja Program Minimal 80%	%		%	87 %	87 %	6,633,993,698	6,639,993,698	6,334,034,615					87 %	10,709,726,043		
3	26	01	2.01		Perencanaan, Penganggaran, dan Evaluasi Kinerja Perangkat Daerah	Persentase Capaian Kinerja Kegiatan Perangkat Daerah Minimal 80%	%		%	87 %	87 %	61,999,500	61,999,500	52,799,500					87 %	300,000,000		
3	26	01	2.01	01	Penyusunan Dokumen Perencanaan Perangkat Daerah	Jumlah Dokumen Perencanaan Perangkat Daerah Jumlah Dokumen Perencanaan Perangkat Daerah				0 Dokumen 7 Dokumen	0 Dokumen 7 Dokumen	34,831,700	34,831,700	29,231,700	Kota Probolinggo, Kanigaran, Tisnonegaran	Dana Transfer Umum-Dana Bagi Hasil	Memperkuat Stabilitas Polhukhankam Dan Transformasi Pelayanan Publik	7. Peningkatan ketentraman, ketertiban umum serta efektivitas tatakelola penyelenggaraa n pemerintahan dan pelayanan publik	dispopar kota probolinggo	0 Dokumen 7 Dokumen	150,000,000	DINAS KEPEMUDAAN, OLAHRAGA DAN PARIWISATA
3	26	01	2.01	06	Koordinasi dan Penyusunan Laporan Capaian Kinerja dan Ikhtisar SKPD	Jumlah Laporan Capaian Kinerja dan Ikhtisar Realisasi Kinerja SKPD dan Laporan Hasil Koordinasi Penyusunan Laporan Capaian Kinerja dan Ikhtisar Realisasi Kinerja SKPD				6 Laporan	6 Laporan	27,167,800	27,167,800	23,567,800	Kota Probolinggo, Kanigaran, Tisnonegaran	Dana Transfer Umum-Dana Bagi Hasil	Memperkuat Stabilitas Polhukhankam Dan Transformasi Pelayanan Publik	7. Peningkatan ketentraman, ketertiban umum serta efektivitas tatakelola penyelenggaraa n pemerintahan dan pelayanan publik	dispopar kota probolinggo	6 Laporan	150,000,000	DINAS KEPEMUDAAN, OLAHRAGA DAN PARIWISATA
3	26	01	2.02		Administrasi Keuangan Perangkat Daerah	Persentase Administrasi Keuangan Perangkat Daerah Sesuai Ketentuan	%		%	86 %	86 %	5,114,502,298	5,120,502,298	4,959,250,915					86 %	7,759,424,043		



Penetapan Perubahan Rencana Kerja Pemerintah Daerah (RKPD) Kota Probolinggo Tahun 2023																						
Kode					Urusan/ Bidang Urusan/ Program/ Kegiatan/ Sub Kegiatan	Indikator Program/ Kegiatan/ Sub Kegiatan	Target Akhir Periode RPJMD	Realisasi Capaian RKPD Tahun 2021	Prakiraan Capaian Target RKPD Tahun 2022	Capaian Kinerja dan Kerangka Pendanaan							Kelompok Sasaran	Prakiraan Maju Rencana Tahun 2024		Perangkat Daerah Penanggung Jawab		
										Target 2023		Pagu Indikatif			Lokasi	Sumber Dana		Prioritas			Target	Pagu Indikatif
										Semula	Menjadi	RKPD 2023	APBD 2023	RKPD 2023 Perubahan				Nasional	Daerah			
3	26	01	2.02	01	Penyediaan Gaji dan Tunjangan ASN	Jumlah Orang yang Menerima Gaji dan Tunjangan ASN				0 Orang/bulan	0 Orang/bulan	4,697,998,298	4,703,998,298	4,544,165,915	Kota Probolinggo, Kanigaran, Tisnonegaran	Dana Transfer Umum-Dana Alokasi Umum	Memperkuat Stabilitas Polhukhankam Dan Transformasi Pelayanan Publik	7. Peningkatan ketentraman, ketertiban umum serta efektivitas tatakelola penyelenggaraa n pemerintahan dan pelayanan publik	ASN dispopar kota probolinggo	0 Orang/bulan	6,559,424,043	DINAS KEPEMUDAAN, OLAHRAGA DAN PARIWISATA
3	26	01	2.02	03	Pelaksanaan Penatausahaan dan Pengujian/Verifikasi Keuangan SKPD	Jumlah Dokumen Penatausahaan dan Pengujian/Verifikasi Keuangan SKPD				6 Dokumen	6 Dokumen	356,504,000	356,504,000	356,504,000	Kota Probolinggo, Kanigaran, Tisnonegaran	Dana Transfer Umum-Dana Bagi Hasil	Memperkuat Stabilitas Polhukhankam Dan Transformasi Pelayanan Publik	7. Peningkatan ketentraman, ketertiban umum serta efektivitas tatakelola penyelenggaraa n pemerintahan dan pelayanan publik	ASN dispopar kota probolinggo	6 Dokumen	900,000,000	DINAS KEPEMUDAAN, OLAHRAGA DAN PARIWISATA
3	26	01	2.02	07	Koordinasi dan Penyusunan Laporan Keuangan Bulanan/ Triwulanan/ Semesteran SKPD	Jumlah Laporan Keuangan Bulanan/ Triwulanan/ Semesteran SKPD dan Laporan Koordinasi Penyusunan Laporan Keuangan Bulanan/Triwulanan/Semesteran SKPD				700 Laporan	700 Laporan	60,000,000	60,000,000	58,581,000	Kota Probolinggo, Kanigaran, Tisnonegaran	Dana Transfer Umum-Dana Bagi Hasil	Memperkuat Stabilitas Polhukhankam Dan Transformasi Pelayanan Publik	7. Peningkatan ketentraman, ketertiban umum serta efektivitas tatakelola penyelenggaraa n pemerintahan dan pelayanan publik	ASN dispopar kota probolinggo	700 Laporan	300,000,000	DINAS KEPEMUDAAN, OLAHRAGA DAN PARIWISATA
3	26	01	2.03		Administrasi Barang Milik Daerah pada Perangkat Daerah	Persentase Administrasi BMD Perangkat Daerah Sesuai Ketentuan	%		%	82 %	82 %	6,000,000	6,000,000	0					82 %	7,000,000		
3	26	01	2.03	06	Penatausahaan Barang Milik Daerah pada SKPD	Jumlah Laporan Penatausahaan Barang Milik Daerah pada SKPD				5 Laporan	5 Laporan	6,000,000	6,000,000	0	Kota Probolinggo, Kanigaran, Tisnonegaran	Dana Transfer Umum-Dana Bagi Hasil	Memperkuat Stabilitas Polhukhankam Dan Transformasi Pelayanan Publik	7. Peningkatan ketentraman, ketertiban umum serta efektivitas tatakelola penyelenggaraa n pemerintahan dan pelayanan publik	sarana dan prasarana dispopar	5 Laporan	7,000,000	DINAS KEPEMUDAAN, OLAHRAGA DAN PARIWISATA
3	26	01	2.06		Administrasi Umum Perangkat Daerah	Persentase Administrasi Umum PD Sesuai Ketentuan	%		%	87 %	87 %	340,244,400	340,244,400	321,846,700					87 %	800,802,000		



Penetapan Perubahan Rencana Kerja Pemerintah Daerah (RKPD) Kota Probolinggo Tahun 2023																						
Kode					Urusan/ Bidang Urusan/ Program/ Kegiatan/ Sub Kegiatan	Indikator Program/ Kegiatan/ Sub Kegiatan	Target Akhir Periode RPJMD	Realisasi Capaian RKPD Tahun 2021	Prakiraan Capaian Target RKPD Tahun 2022	Capaian Kinerja dan Kerangka Pendanaan								Kelompok Sasaran	Prakiraan Maju Rencana Tahun 2024		Perangkat Daerah Penanggung Jawab	
										Target 2023		Pagu Indikatif			Lokasi	Sumber Dana	Prioritas		Target	Pagu Indikatif		
										Semula	Menjadi	RKPD 2023	APBD 2023	RKPD 2023 Perubahan			Nasional					Daerah
3	26	01	2.06	02	Penyediaan Peralatan dan Perlengkapan Kantor	Jumlah Paket Peralatan dan Perlengkapan Kantor yang Disediakan				6 Paket	6 Paket	142,812,400	142,812,400	132,515,700	Kota Probolinggo, Kanigaran, Tisnonegaran	Dana Transfer Umum-Dana Bagi Hasil	Memperkuat Stabilitas Polhukhankam Dan Transformasi Pelayanan Publik	7. Peningkatan ketentraman, ketertiban umum serta efektivitas tatakelola penyelenggaraa n pemerintahan dan pelayanan publik	ASN Dispopar	6 Paket	180,000,000	DINAS KEPEMUDAAN, OLAHRAGA DAN PARIWISATA
3	26	01	2.06	03	Penyediaan Peralatan Rumah Tangga	Jumlah Paket Peralatan Rumah Tangga yang Disediakan				2 Paket	2 Paket	2,174,500	2,174,500	1,513,500	Kota Probolinggo, Kanigaran, Tisnonegaran	Dana Transfer Umum-Dana Bagi Hasil	Memperkuat Stabilitas Polhukhankam Dan Transformasi Pelayanan Publik	7. Peningkatan ketentraman, ketertiban umum serta efektivitas tatakelola penyelenggaraa n pemerintahan dan pelayanan publik	ASN Dispopar	2 Paket	5,700,000	DINAS KEPEMUDAAN, OLAHRAGA DAN PARIWISATA
3	26	01	2.06	05	Penyediaan Barang Cetakan dan Penggandaan	Jumlah Paket Barang Cetakan dan Penggandaan yang Disediakan				4 Paket	4 Paket	42,810,000	42,810,000	35,370,000	Kota Probolinggo, Kanigaran, Tisnonegaran	Dana Transfer Umum-Dana Bagi Hasil	Memperkuat Stabilitas Polhukhankam Dan Transformasi Pelayanan Publik	7. Peningkatan ketentraman, ketertiban umum serta efektivitas tatakelola penyelenggaraa n pemerintahan dan pelayanan publik	ASN Dispopar	4 Paket	95,000,000	DINAS KEPEMUDAAN, OLAHRAGA DAN PARIWISATA
3	26	01	2.06	06	Penyediaan Bahan Bacaan dan Peraturan Perundang-undangan	Jumlah Dokumen Bahan Bacaan dan Peraturan Perundang-Undangan yang Disediakan				720 Dokumen	720 Dokumen	10,800,000	10,800,000	10,800,000	Kota Probolinggo, Kanigaran, Tisnonegaran	Dana Transfer Umum-Dana Bagi Hasil	Memperkuat Stabilitas Polhukhankam Dan Transformasi Pelayanan Publik	7. Peningkatan ketentraman, ketertiban umum serta efektivitas tatakelola penyelenggaraa n pemerintahan dan pelayanan publik	ASN Dispopar	720 Dokumen	39,000,000	DINAS KEPEMUDAAN, OLAHRAGA DAN PARIWISATA
3	26	01	2.06	09	Penyelenggaraan Rapat Koordinasi dan Konsultasi SKPD	Jumlah Laporan Penyelenggaraan Rapat Koordinasi dan Konsultasi SKPD				100 Laporan	100 Laporan	141,647,500	141,647,500	141,647,500	Kota Probolinggo, Kanigaran, Tisnonegaran	Dana Transfer Umum-Dana Bagi Hasil	Memperkuat Stabilitas Polhukhankam Dan Transformasi Pelayanan Publik	7. Peningkatan ketentraman, ketertiban umum serta efektivitas tatakelola penyelenggaraa n pemerintahan dan pelayanan publik	ASN Dispopar	100 Laporan	481,102,000	DINAS KEPEMUDAAN, OLAHRAGA DAN PARIWISATA
3	26	01	2.07		Pengadaan Barang Milik Daerah Penunjang Urusan Pemerintah Daerah	Persentase BMD yang terpenuhi	%		%	87 %	87 %	141,425,000	141,425,000	141,425,000						87 %	300,000,000	



Penetapan Perubahan Rencana Kerja Pemerintah Daerah (RKPD) Kota Probolinggo Tahun 2023																						
Kode					Urusan/ Bidang Urusan/ Program/ Kegiatan/ Sub Kegiatan	Indikator Program/ Kegiatan/ Sub Kegiatan	Target Akhir Periode RPJMD	Realisasi Capaian RKPD Tahun 2021	Prakiraan Capaian Target RKPD Tahun 2022	Capaian Kinerja dan Kerangka Pendanaan								Kelompok Sasaran	Prakiraan Maju Rencana Tahun 2024		Perangkat Daerah Penanggung Jawab	
										Target 2023		Pagu Indikatif			Lokasi	Sumber Dana	Prioritas		Target	Pagu Indikatif		
										Semula	Menjadi	RKPD 2023	APBD 2023	RKPD 2023 Perubahan			Nasional					Daerah
3	26	01	2.07	06	Pengadaan Peralatan dan Mesin Lainnya	Jumlah Unit Peralatan dan Mesin Lainnya yang Disediakan				7 Unit	7 Unit	141,425,000	141,425,000	141,425,000	Kota Probolinggo, Kanigaran, Tisnonegaran	Dana Transfer Umum-Dana Bagi Hasil	Memperkuat Stabilitas Polhukhankam Dan Transformasi Pelayanan Publik	7. Peningkatan ketentraman, ketertiban umum serta efektivitas tatakelola penyelenggaraa n pemerintahan dan pelayanan publik	ASN Dispopar	7 Unit	300,000,000	DINAS KEPEMUDAAN, OLAHRAGA DAN PARIWISATA
3	26	01	2.08		Penyediaan Jasa Penunjang Urusan Pemerintahan Daerah	Persentase Ketatalaksanaan Tepat Waktu	%		%	87 %	87 %	655,695,000	655,695,000	635,095,000					87 %	1,213,500,000		
3	26	01	2.08	01	Penyediaan Jasa Surat Menyurat	Jumlah Laporan Penyediaan Jasa Surat Menyurat				5 Laporan	5 Laporan	1,617,000	1,617,000	1,617,000	Kota Probolinggo, Kanigaran, Tisnonegaran	Dana Transfer Umum-Dana Bagi Hasil	Memperkuat Stabilitas Polhukhankam Dan Transformasi Pelayanan Publik	7. Peningkatan ketentraman, ketertiban umum serta efektivitas tatakelola penyelenggaraa n pemerintahan dan pelayanan publik	ASN Dispopar	5 Laporan	8,500,000	DINAS KEPEMUDAAN, OLAHRAGA DAN PARIWISATA
3	26	01	2.08	02	Penyediaan Jasa Komunikasi, Sumber Daya Air dan Listrik	Jumlah Laporan Penyediaan Jasa Komunikasi, Sumber Daya Air dan Listrik yang Disediakan				3 Laporan	3 Laporan	421,760,000	421,760,000	431,760,000	Kota Probolinggo, Kanigaran, Tisnonegaran	Dana Transfer Umum-Dana Bagi Hasil	Memperkuat Stabilitas Polhukhankam Dan Transformasi Pelayanan Publik	7. Peningkatan ketentraman, ketertiban umum serta efektivitas tatakelola penyelenggaraa n pemerintahan dan pelayanan publik	ASN Dispopar	3 Laporan	890,000,000	DINAS KEPEMUDAAN, OLAHRAGA DAN PARIWISATA
3	26	01	2.08	03	Penyediaan Jasa Peralatan dan Perlengkapan Kantor	Jumlah Laporan Penyediaan Jasa Peralatan dan Perlengkapan Kantor yang Disediakan				3 Laporan	3 Laporan	188,780,000	188,780,000	168,780,000	Kota Probolinggo, Kanigaran, Tisnonegaran	Dana Transfer Umum-Dana Bagi Hasil	Memperkuat Stabilitas Polhukhankam Dan Transformasi Pelayanan Publik	7. Peningkatan ketentraman, ketertiban umum serta efektivitas tatakelola penyelenggaraa n pemerintahan dan pelayanan publik	ASN Dispopar	3 Laporan	280,000,000	DINAS KEPEMUDAAN, OLAHRAGA DAN PARIWISATA
3	26	01	2.08	04	Penyediaan Jasa Pelayanan Umum Kantor	Jumlah Laporan Penyediaan Jasa Pelayanan Umum Kantor yang Disediakan				3 Laporan	3 Laporan	43,538,000	43,538,000	32,938,000	Kota Probolinggo, Kanigaran, Tisnonegaran	Dana Transfer Umum-Dana Bagi Hasil	Memperkuat Stabilitas Polhukhankam Dan Transformasi Pelayanan Publik	7. Peningkatan ketentraman, ketertiban umum serta efektivitas tatakelola penyelenggaraa n pemerintahan dan pelayanan publik	ASN Dispopar	3 Laporan	35,000,000	DINAS KEPEMUDAAN, OLAHRAGA DAN PARIWISATA



Penetapan Perubahan Rencana Kerja Pemerintah Daerah (RKPD) Kota Probolinggo Tahun 2023																						
Kode					Urusan/ Bidang Urusan/ Program/ Kegiatan/ Sub Kegiatan	Indikator Program/ Kegiatan/ Sub Kegiatan	Target Akhir Periode RPJMD	Realisasi Capaian RKPD Tahun 2021	Prakiraan Capaian Target RKPD Tahun 2022	Capaian Kinerja dan Kerangka Pendanaan							Kelompok Sasaran	Prakiraan Maju Rencana Tahun 2024		Perangkat Daerah Penanggung Jawab		
										Target 2023		Pagu Indikatif			Lokasi	Sumber Dana		Prioritas			Target	Pagu Indikatif
										Semula	Menjadi	RKPD 2023	APBD 2023	RKPD 2023 Perubahan				Nasional	Daerah			
3	26	01	2.09		Pemeliharaan Barang Milik Daerah Penunjang Urusan Pemerintahan Daerah	Persentase BMD dalam kondisi baik	%		%	87 %	87 %	314,127,500	314,127,500	223,617,500					87 %	329,000,000		
3	26	01	2.09	02	Penyediaan Jasa Pemeliharaan, Biaya Pemeliharaan, Pajak dan Perizinan Kendaraan Dinas Operasional atau Lapangan	Jumlah Kendaraan Dinas Operasional atau Lapangan yang Dipelihara dan dibayarkan Pajak dan Perizinannya				13 Unit	13 Unit	134,214,500	134,214,500	81,714,500	Kota Probolinggo, Kanigaran, Tisnonegaran	Dana Transfer Umum- Dana Bagi Hasil	Memperkuat Stabilitas Polhukhankam Dan Transformasi Pelayanan Publik	7. Peningkatan ketentraman, ketertiban umum serta efektivitas tatakelola penyelenggaraa n pemerintahan dan pelayanan publik	Gedung dan Kendaraan dinas Dispopar	13 Unit	170,000,000	DINAS KEPEMUDAAN, OLAHRAGA DAN PARIWISATA
3	26	01	2.09	06	Pemeliharaan Peralatan dan Mesin Lainnya	Jumlah Peralatan dan Mesin Lainnya yang Dipelihara				465 Unit	465 Unit	42,030,000	42,030,000	37,650,000	Kota Probolinggo, Kanigaran, Tisnonegaran	Dana Transfer Umum- Dana Bagi Hasil	Memperkuat Stabilitas Polhukhankam Dan Transformasi Pelayanan Publik	7. Peningkatan ketentraman, ketertiban umum serta efektivitas tatakelola penyelenggaraa n pemerintahan dan pelayanan publik	Gedung dan Kendaraan dinas Dispopar	465 Unit	19,000,000	DINAS KEPEMUDAAN, OLAHRAGA DAN PARIWISATA
3	26	01	2.09	09	Pemeliharaan/Reha bilitasi Gedung Kantor dan Bangunan Lainnya	Jumlah Gedung Kantor dan Bangunan Lainnya yang Dipelihara/Direhabilitasi				1 Unit	1 Unit	137,883,000	137,883,000	104,253,000	Kota Probolinggo, Kanigaran, Tisnonegaran	Dana Transfer Umum- Dana Bagi Hasil	Memperkuat Stabilitas Polhukhankam Dan Transformasi Pelayanan Publik	7. Peningkatan ketentraman, ketertiban umum serta efektivitas tatakelola penyelenggaraa n pemerintahan dan pelayanan publik	Gedung dan Kendaraan dinas Dispopar	1 Unit	140,000,000	DINAS KEPEMUDAAN, OLAHRAGA DAN PARIWISATA
3	26	02			PROGRAM PENINGKATAN DAYA TARIK DESTINASI PARIWISATA	Prosentase Destinasi Wisata Yang Berkembang	%		%	5 %	5 %	835,389,500	1,020,389,500	1,013,161,600					5 %	2,110,000,000		
3	26	02	2.01		Pengelolaan Daya Tarik Wisata Kabupaten/Kota	presentase daya tarik wisata lokal yg di lestarikan	%		%	67 %	67 %	7,600,000	192,600,000	192,600,000					67 %	650,000,000		
3	26	02	2.01	03	Pengembangan Daya Tarik Wisata Kabupaten/Kota	Jumlah Lokasi Daya Tarik Wisata Kabupaten/Kota Sesuai dengan Tahapan Pengembangan (Rintisan, Berkembang, Pemantapan, Revitalisasi)				2 Lokasi	2 Lokasi	7,600,000	192,600,000	192,600,000	Kota Probolinggo, Kanigaran, Tisnonegaran	Dana Transfer Umum- Dana Bagi Hasil	Memperkuat Ketahanan Ekonomi Untuk Pertumbuhan Yang Berkualitas dan Berkeadilan	1. Peningkatan kemandirian masyarakat sebagai upaya percepatan sektor ekonomi produktif	destinasi pariwisata	2 Lokasi	650,000,000	DINAS KEPEMUDAAN, OLAHRAGA DAN PARIWISATA



Penetapan Perubahan Rencana Kerja Pemerintah Daerah (RKPD) Kota Probolinggo Tahun 2023																						
Kode					Urusan/ Bidang Urusan/ Program/ Kegiatan/ Sub Kegiatan	Indikator Program/ Kegiatan/ Sub Kegiatan	Target Akhir Periode RPJMD	Realisasi Capaian RKPD Tahun 2021	Prakiraan Capaian Target RKPD Tahun 2022	Capaian Kinerja dan Kerangka Pendanaan							Kelompok Sasaran	Prakiraan Maju Rencana Tahun 2024		Perangkat Daerah Penanggung Jawab		
										Target 2023		Pagu Indikatif			Lokasi	Sumber Dana		Prioritas			Target	Pagu Indikatif
										Semula	Menjadi	RKPD 2023	APBD 2023	RKPD 2023 Perubahan				Nasional	Daerah			
3	26	02	2.03		Pengelolaan Destinasi Pariwisata Kabupaten/Kota	presentase peningkatan SDM pelaku pariwisata	%		%	15 %	15 %	567,789,500	567,789,500	617,789,500					15 %	800,000,000		
3	26	02	2.03	03	Pengembangan Destinasi Pariwisata Kabupaten/Kota	Jumlah Destinasi Pariwisata Kabupaten/Kota yang Dikembangkan Sesuai dengan Tahapan Pengembangan (Rintisan, Berkembang, Pemantapan, Revitalisasi)				1 Lokasi	1 Lokasi	559,789,500	559,789,500	613,789,500	Kota Probolinggo, Kanigaran, Tisnonegaran	Dana Transfer Umum- Dana Bagi Hasil	Memperkuat Ketahanan Ekonomi Untuk Pertumbuhan Yang Berkualitas dan Berkeadilan	1. Peningkatan kemandirian masyarakat sebagai upaya percepatan sektor ekonomi produktif	destinasi pariwisata	1 Lokasi	725,000,000	DINAS KEPEMUDAAN, OLAHRAGA DAN PARIWISATA
3	26	02	2.03	05	Monitoring dan Evaluasi Pengelolaan Destinasi Pariwisata Kabupaten/Kota	Jumlah Dokumen Hasil Monitoring dan Evaluasi Pengelolaan Destinasi Pariwisata Kabupaten/Kota				1 Dokumen	1 Dokumen	8,000,000	8,000,000	4,000,000	Kota Probolinggo, Kanigaran, Tisnonegaran	Dana Transfer Umum- Dana Bagi Hasil	Memperkuat Ketahanan Ekonomi Untuk Pertumbuhan Yang Berkualitas dan Berkeadilan	1. Peningkatan kemandirian masyarakat sebagai upaya percepatan sektor ekonomi produktif	destinasi pariwisata	1 Dokumen	75,000,000	DINAS KEPEMUDAAN, OLAHRAGA DAN PARIWISATA
3	26	02	2.04		Penetapan Tanda Daftar Usaha Pariwisata Daerah Kabupaten/Kota	Presentase usaha pariwisata yang terdaftar	%		%	85 %	85 %	260,000,000	260,000,000	202,772,100					85 %	660,000,000		
3	26	02	2.04	04	Pembinaan dan Pengawasan Usaha Pariwisata	Jumlah Laporan Hasil Pembinaan dan Pengawasan Usaha Pariwisata				3 Laporan	3 Laporan	260,000,000	260,000,000	202,772,100	Kota Probolinggo, Tisnonegaran	Dana Transfer Umum- Dana Bagi Hasil	Memperkuat Ketahanan Ekonomi Untuk Pertumbuhan Yang Berkualitas dan Berkeadilan	1. Peningkatan kemandirian masyarakat sebagai upaya percepatan sektor ekonomi produktif	usaha jasa pariwisata	3 Laporan	660,000,000	DINAS KEPEMUDAAN, OLAHRAGA DAN PARIWISATA
3	26	03			PROGRAM PEMASARAN PARIWISATA	persentase angka kunjungan wisatawan	%		%	13 %	13 %	699,433,200	1,319,439,683	1,907,007,183					13 %	2,215,000,000		
3	26	03	2.01		Pemasaran Pariwisata Dalam dan Luar Negeri Daya Tarik, Destinasi dan Kawasan Strategis Pariwisata Kabupaten/Kota	Prosentase Kegiatan Pemasaran Pariwisata	%		%	30 %	30 %	699,433,200	1,319,439,683	1,907,007,183					30 %	2,215,000,000		
3	26	03	2.01	02	Fasilitasi Kegiatan Pemasaran Pariwisata Baik Dalam dan Luar Negeri Pariwisata Kabupaten/Kota	Jumlah Laporan Kegiatan Pemasaran Pariwisata Baik Dalam dan Luar Negeri				15 Laporan	15 Laporan	434,689,900	1,054,696,383	1,654,696,383	Kota Probolinggo, Tisnonegaran	Dana Transfer Umum- Dana Bagi Hasil	Memperkuat Ketahanan Ekonomi Untuk Pertumbuhan Yang Berkualitas dan Berkeadilan	1. Peningkatan kemandirian masyarakat sebagai upaya percepatan sektor ekonomi produktif	wisatawan manca dan nusantara yang berkunjung ke kota probolinggo	15 Laporan	1,500,000,000	DINAS KEPEMUDAAN, OLAHRAGA DAN PARIWISATA



Penetapan Perubahan Rencana Kerja Pemerintah Daerah (RKPD) Kota Probolinggo Tahun 2023																						
Kode					Urusan/ Bidang Urusan/ Program/ Kegiatan/ Sub Kegiatan	Indikator Program/ Kegiatan/ Sub Kegiatan	Target Akhir Periode RPJMD	Realisasi Capaian RKPD Tahun 2021	Prakiraan Capaian Target RKPD Tahun 2022	Capaian Kinerja dan Kerangka Pendanaan								Kelompok Sasaran	Prakiraan Maju Rencana Tahun 2024		Perangkat Daerah Penanggung Jawab	
										Target 2023		Pagu Indikatif			Lokasi	Sumber Dana	Prioritas		Target	Pagu Indikatif		
										Semula	Menjadi	RKPD 2023	APBD 2023	RKPD 2023 Perubahan			Nasional					Daerah
3	26	03	2.01	03	Penyediaan Data dan Penyebaran Informasi Pariwisata Kabupaten/Kota, Baik Dalam dan Luar Negeri	Jumlah Dokumen Hasil Pelaksanaan Penyediaan Data dan Penyebaran Informasi Pariwisata Kabupaten/Kota, Baik Dalam dan Luar Negeri				2 Dokumen	2 Dokumen	97,637,800	97,637,800	97,637,800	Kota Probolinggo, Kanigaran, Tisnonegaran	Dana Transfer Umum-Dana Bagi Hasil	Memperkuat Ketahanan Ekonomi Untuk Pertumbuhan Yang Berkualitas dan Berkeadilan	1. Peningkatan kemandirian masyarakat sebagai upaya percepatan sektor ekonomi produktif	wisatawan manca dan nusantara yang berkunjung ke kota probolinggo	2 Dokumen	247,500,000	DINAS KEPEMUDAAN, OLAHRAGA DAN PARIWISATA
3	26	03	2.01	04	Peningkatan Kerja Sama dan Kemitraan Pariwisata Dalam dan Luar Negeri	Jumlah Dokumen Kerja Sama dan Kemitraan Pariwisata Dalam dan Luar Negeri				2 Dokumen	2 Dokumen	167,105,500	167,105,500	154,673,000	Kota Probolinggo, Kanigaran, Semua Kelurahan	Dana Transfer Umum-Dana Bagi Hasil	Memperkuat Ketahanan Ekonomi Untuk Pertumbuhan Yang Berkualitas dan Berkeadilan	1. Peningkatan kemandirian masyarakat sebagai upaya percepatan sektor ekonomi produktif	wisatawan manca dan nusantara yang berkunjung ke kota probolinggo	2 Dokumen	467,500,000	DINAS KEPEMUDAAN, OLAHRAGA DAN PARIWISATA
3	26	04			PROGRAM PENGEMBANGAN EKONOMI KREATIF MELALUI PEMANFAATAN DAN PERLINDUNGAN HAK KEKAYAAN INTELEKTUAL	persentase peningkatan sarpas ekonomi kreatif yang di pelihara	%		%	5 %	5 %	16,999,000	16,999,000	16,999,000					5 %	120,000,000		
3	26	04	2.01		Penyediaan Prasarana (Zona Kreatif/Ruang Kreatif/Kota Kreatif) sebagai Ruang Berekspresi, Berpromosi dan Berinteraksi bagi Insan Kreatif di Daerah Kabupaten/Kota	Presentase sarpras dalam kondisi baik	%		%	2 %	2 %	16,999,000	16,999,000	16,999,000					2 %	120,000,000		
3	26	04	2.01	01	Pengembangan dan Revitalisasi Prasarana Kota Kreatif	Jumlah Sarana dan Prasarana Kota Kreatif yang tersedia				1 Unit	1 Unit	16,999,000	16,999,000	16,999,000	Kota Probolinggo, Kanigaran, Tisnonegaran	Dana Transfer Umum-Dana Bagi Hasil	Memperkuat Ketahanan Ekonomi Untuk Pertumbuhan Yang Berkualitas dan Berkeadilan	1. Peningkatan kemandirian masyarakat sebagai upaya percepatan sektor ekonomi produktif	sarpras kreatif	1 Unit	120,000,000	DINAS KEPEMUDAAN, OLAHRAGA DAN PARIWISATA
3	26	05			PROGRAM PENGEMBANGAN SUMBER DAYA PARIWISATA DAN EKONOMI KREATIF	Persentase Komunitas Ekonomi Kreatif Yg Berkembang	%		%	7 %	7 %	149,986,050	149,986,050	86,786,050					7 %	230,000,000		
3	26	05	2.01		Pelaksanaan Peningkatan Kapasitas Sumber Daya Manusia Pariwisata dan Ekonomi Kreatif Tingkat Dasar	presentase ekonomi kreatif dan kelompok sadar wisata yang aktif	%		%	30 %	30 %	149,986,050	149,986,050	86,786,050					30 %	230,000,000		



Penetapan Perubahan Rencana Kerja Pemerintah Daerah (RKPD) Kota Probolinggo Tahun 2023																						
Kode					Urusan/ Bidang Urusan/ Program/ Kegiatan/ Sub Kegiatan	Indikator Program/ Kegiatan/ Sub Kegiatan	Target Akhir Periode RPJMD	Realisasi Capaian RKPD Tahun 2021	Prakiraan Capaian Target RKPD Tahun 2022	Capaian Kinerja dan Kerangka Pendanaan								Kelompok Sasaran	Prakiraan Maju Rencana Tahun 2024		Perangkat Daerah Penanggung Jawab	
										Target 2023		Pagu Indikatif			Lokasi	Sumber Dana	Prioritas		Target	Pagu Indikatif		
										Semula	Menjadi	RKPD 2023	APBD 2023	RKPD 2023 Perubahan			Nasional					Daerah
3	26	05	2.01	01	Pengembangan Kompetensi SDM Pariwisata dan Ekonomi Kreatif Tingkat Dasar	Jumlah SDM Pariwisata dan Ekonomi Kreatif Tingkat Dasar yang Dikembangkan Kompetensinya				40 Orang	40 Orang	99,989,800	99,989,800	74,989,800	Kota Probolinggo, Kanigaran, Tisnonegaran	Dana Transfer Umum- Dana Bagi Hasil	Memperkuat Ketahanan Ekonomi Untuk Pertumbuhan Yang Berkualitas dan Berkeadilan	1. Peningkatan kemandirian masyarakat sebagai upaya percepatan sektor ekonomi produktif	pelaku pokdarwis dan pelaku ekraf	40 Orang	115,000,000	DINAS KEPEMUDAAN, OLAHRAGA DAN PARIWISATA
3	26	05	2.01	02	Peningkatan Peran Serta Masyarakat dalam Pengembangan Kemitraan Pariwisata	Jumlah Orang yang Mengikuti Peningkatan Peran Serta Masyarakat dalam Pengembangan Kemitraan Pariwisata				50 Orang	50 Orang	49,996,250	49,996,250	11,796,250	Kota Probolinggo, Kanigaran, Tisnonegaran	Dana Transfer Umum- Dana Bagi Hasil	Memperkuat Ketahanan Ekonomi Untuk Pertumbuhan Yang Berkualitas dan Berkeadilan	1. Peningkatan kemandirian masyarakat sebagai upaya percepatan sektor ekonomi produktif	pelaku pokdarwis dan pelaku ekraf	50 Orang	115,000,000	DINAS KEPEMUDAAN, OLAHRAGA DAN PARIWISATA
2					URUSAN PEMERINTAHAN WAJIB YANG TIDAK BERKAITAN DENGAN PELAYANAN DASAR																	
2	23				URUSAN PEMERINTAHAN BIDANG PERPUSTAKAAN															0		
2	23	01			PROGRAM PENUNJANG URUSAN PEMERINTAHAN DAERAH KABUPATEN/KOTA	Persentase capaian kinerja program minimal 80%	%		%	100 %	100 %	5,419,574,334	5,445,078,238	5,707,723,625					100 %	0		
2	23	01	2.01		Perencanaan, Penganggaran, dan Evaluasi Kinerja Perangkat Daerah	Persentase capaian kinerja kegiatan Perangkat Daerah minimal 80%	%		%	90 %	90 %	8,194,899	8,194,899	11,837,500					90 %	0		
2	23	01	2.01	06	Koordinasi dan Penyusunan Laporan Capaian Kinerja dan Ikhtisar Realisasi Kinerja SKPD	Jumlah Laporan Capaian Kinerja dan Ikhtisar Realisasi Kinerja SKPD dan Laporan Hasil Koordinasi Penyusunan Laporan Capaian Kinerja dan Ikhtisar Realisasi Kinerja SKPD				7 Laporan	7 Laporan	8,194,899	8,194,899	11,837,500	Kota Probolinggo, Kanigaran, Tisnonegaran	Dana Transfer Umum- Dana Bagi Hasil	Meningkatkan Sumber Daya Manusia Yang Berkualitas Dan Berdaya Saing	3. Pemantapan kualitas sumber daya manusia yang berorientasi pada pasar tenaga kerja 3. Pemantapan kualitas sumber daya manusia yang berorientasi pada pasar tenaga kerja	Pegawai Dinas Perpustakaan dan Kearsipan	7 Laporan	0	DINAS PERPUSTAKAAN DAN KEARSIPAN
2	23	01	2.02		Administrasi Keuangan Perangkat Daerah	Persentase administrasi keuangan Perangkat Daerah sesuai ketentuan	%		%	100 %	100 %	4,892,112,485	4,902,616,389	5,210,913,175					100 %	0		
2	23	01	2.02	01	Penyediaan Gaji dan Tunjangan ASN	Jumlah Orang yang Menerima Gaji dan Tunjangan ASN				574 Orang/bulan	574 Orang/bulan	4,767,483,585	4,777,987,489	5,095,234,275	Kota Probolinggo, Kanigaran, Tisnonegaran	Dana Transfer Umum- Dana Alokasi Umum	Meningkatkan Sumber Daya Manusia Yang Berkualitas Dan Berdaya Saing	3. Pemantapan kualitas sumber daya manusia yang berorientasi pada pasar tenaga kerja	Pegawai Dinas Perpustakaan dan Kearsipan	574 Orang/bulan	0	DINAS PERPUSTAKAAN DAN KEARSIPAN



Penetapan Perubahan Rencana Kerja Pemerintah Daerah (RKPD) Kota Probolinggo Tahun 2023																						
Kode					Urusan/ Bidang Urusan/ Program/ Kegiatan/ Sub Kegiatan	Indikator Program/ Kegiatan/ Sub Kegiatan	Target Akhir Periode RPJMD	Realisasi Capaian RKPD Tahun 2021	Prakiraan Capaian Target RKPD Tahun 2022	Capaian Kinerja dan Kerangka Pendanaan								Kelompok Sasaran	Prakiraan Maju Rencana Tahun 2024		Perangkat Daerah Penanggung Jawab	
										Target 2023		Pagu Indikatif			Lokasi	Sumber Dana	Prioritas		Target	Pagu Indikatif		
										Semula	Menjadi	RKPD 2023	APBD 2023	RKPD 2023 Perubahan			Nasional					Daerah
2	23	01	2.02	03	Pelaksanaan Penatausahaan dan Pengujian/Verifikasi i Keuangan SKPD	Jumlah Dokumen Penatausahaan dan Pengujian/Verifikasi Keuangan SKPD				12 Dokumen	12 Dokumen	124,628,900	124,628,900	115,678,900	Kota Probolinggo, Kanigaran, Tisnonegaran	Dana Transfer Umum-Dana Bagi Hasil	Meningkatkan Sumber Daya Manusia Yang Berkualitas Dan Berdaya Saing	3. Pemantapan kualitas sumber daya manusia yang berorientasi pada pasar tenaga kerja 3. Pemantapan kualitas sumber daya manusia yang berorientasi pada pasar tenaga kerja	Pegawai Dinas Perpustakaan dan Kearsipan	12 Dokumen	0	DINAS PERPUSTAKAAN DAN KEARSIPAN
2	23	01	2.03		Administrasi Barang Milik Daerah pada Perangkat Daerah	Persentase administrasi BMD Perangkat Daerah sesuai ketentuan	%		%	100 %	100 %	0	0	0					100 %	0		
2	23	01	2.03	06	Penatausahaan Barang Milik Daerah pada SKPD	Jumlah Laporan Penatausahaan Barang Milik Daerah pada SKPD				1 Laporan	1 Laporan	0	0	0	Kota Probolinggo, Kanigaran, Tisnonegaran	Dana Transfer Umum-Dana Bagi Hasil	Meningkatkan Sumber Daya Manusia Yang Berkualitas Dan Berdaya Saing	3. Pemantapan kualitas sumber daya manusia yang berorientasi pada pasar tenaga kerja 3. Pemantapan kualitas sumber daya manusia yang berorientasi pada pasar tenaga kerja	Pegawai Dinas Perpustakaan dan Kearsipan	1 Laporan	0	DINAS PERPUSTAKAAN DAN KEARSIPAN
2	23	01	2.05		Administrasi Kepegawaian Perangkat Daerah	Persentase Administrasi Kepegawaian Perangkat Daerah sesuai Ketentuan	%		%	100 %	100 %	0	0	0					100 %	0		
2	23	01	2.05	11	Bimbingan Teknis Implementasi Peraturan Perundang-Undangan	Jumlah Orang yang Mengikuti Bimbingan Teknis Implementasi Peraturan Perundang-Undangan				41 Orang	41 Orang	0	0	0	Kota Probolinggo, Kanigaran, Tisnonegaran	Dana Transfer Umum-Dana Bagi Hasil	Meningkatkan Sumber Daya Manusia Yang Berkualitas Dan Berdaya Saing	3. Pemantapan kualitas sumber daya manusia yang berorientasi pada pasar tenaga kerja	Pegawai Dinas Perpustakaan dan Kearsipan	41 Orang	0	DINAS PERPUSTAKAAN DAN KEARSIPAN
2	23	01	2.06		Administrasi Umum Perangkat Daerah	Persentase administrasi umum Perangkat Daerah sesuai ketentuan	%		%	100 %	100 %	218,253,250	209,253,250	168,409,250					100 %	0		



Penetapan Perubahan Rencana Kerja Pemerintah Daerah (RKPD)  
Kota Probolinggo  
Tahun 2023

Kode					Urusan/ Bidang Urusan/ Program/ Kegiatan/ Sub Kegiatan	Indikator Program/ Kegiatan/ Sub Kegiatan	Target Akhir Periode RPJMD	Realisasi Capaian RKPD Tahun 2021	Prakiraan Capaian Target RKPD Tahun 2022	Capaian Kinerja dan Kerangka Pendanaan							Kelompok Sasaran	Prakiraan Maju Rencana Tahun 2024		Perangkat Daerah Penanggung Jawab		
										Target 2023		Pagu Indikatif			Lokasi	Sumber Dana		Prioritas			Target	Pagu Indikatif
										Semula	Menjadi	RKPD 2023	APBD 2023	RKPD 2023 Perubahan				Nasional	Daerah			
2	23	01	2.06	02	Penyediaan Peralatan dan Perlengkapan Kantor	Jumlah Paket Peralatan dan Perlengkapan Kantor yang Disediakan				4 Paket	4 Paket	82,879,350	82,879,350	81,379,350	Kota Probolinggo, Kanigaran, Tisnonegaran	Dana Transfer Umum-Dana Bagi Hasil	Meningkatkan Sumber Daya Manusia Yang Berkualitas Dan Berdaya Saing	3. Pemantapan kualitas sumber daya manusia yang berorientasi pada pasar tenaga kerja 3. Pemantapan kualitas sumber daya manusia yang berorientasi pada pasar tenaga kerja	Pegawai Dinas Perpustakaan dan Kearsipan	4 Paket	0	DINAS PERPUSTAKAAN DAN KEARSIPAN
2	23	01	2.06	05	Penyediaan Barang Cetakan dan Penggandaan	Jumlah Paket Barang Cetakan dan Penggandaan yang Disediakan				4 Paket	4 Paket	9,100,900	9,100,900	8,100,900	Kota Probolinggo, Kanigaran, Tisnonegaran	Dana Transfer Umum-Dana Bagi Hasil	Meningkatkan Sumber Daya Manusia Yang Berkualitas Dan Berdaya Saing	3. Pemantapan kualitas sumber daya manusia yang berorientasi pada pasar tenaga kerja 3. Pemantapan kualitas sumber daya manusia yang berorientasi pada pasar tenaga kerja	Pegawai Dinas Perpustakaan dan Kearsipan	4 Paket	0	DINAS PERPUSTAKAAN DAN KEARSIPAN
2	23	01	2.06	06	Penyediaan Bahan Bacaan dan Peraturan Perundang-undangan	Jumlah Dokumen Bahan Bacaan dan Peraturan Perundang-Undangan yang Disediakan				1210 Dokumen	240 Dokumen	4,800,000	4,800,000	1,800,000	Kota Probolinggo, Kanigaran, Tisnonegaran	Dana Transfer Umum-Dana Bagi Hasil	Meningkatkan Sumber Daya Manusia Yang Berkualitas Dan Berdaya Saing	3. Pemantapan kualitas sumber daya manusia yang berorientasi pada pasar tenaga kerja	Pegawai Dinas Perpustakaan dan Kearsipan	240 Dokumen	0	DINAS PERPUSTAKAAN DAN KEARSIPAN
2	23	01	2.06	09	Penyelenggaraan Rapat Koordinasi dan Konsultasi SKPD	Jumlah Laporan Penyelenggaraan Rapat Koordinasi dan Konsultasi SKPD				36 Laporan	36 Laporan	84,338,000	75,338,000	43,499,000	Kota Probolinggo, Kanigaran, Tisnonegaran	Dana Transfer Umum-Dana Bagi Hasil	Meningkatkan Sumber Daya Manusia Yang Berkualitas Dan Berdaya Saing	3. Pemantapan kualitas sumber daya manusia yang berorientasi pada pasar tenaga kerja	Pegawai Dinas Perpustakaan dan Kearsipan	36 Laporan	0	DINAS PERPUSTAKAAN DAN KEARSIPAN
2	23	01	2.06	11	Dukungan Pelaksanaan Sistem Pemerintahan Berbasis Elektronik pada SKPD	Jumlah Dokumen Dukungan Pelaksanaan Sistem Pemerintahan Berbasis Elektronik pada SKPD				12 Dokumen	12 Dokumen	37,135,000	37,135,000	33,630,000	Kota Probolinggo, Kanigaran, Tisnonegaran	Dana Transfer Umum-Dana Bagi Hasil	Meningkatkan Sumber Daya Manusia Yang Berkualitas Dan Berdaya Saing	3. Pemantapan kualitas sumber daya manusia yang berorientasi pada pasar tenaga kerja	Pegawai Dinas Perpustakaan dan Kearsipan	12 Dokumen	0	DINAS PERPUSTAKAAN DAN KEARSIPAN



Penetapan Perubahan Rencana Kerja Pemerintah Daerah (RKPD) Kota Probolinggo Tahun 2023																						
Kode					Urusan/ Bidang Urusan/ Program/ Kegiatan/ Sub Kegiatan	Indikator Program/ Kegiatan/ Sub Kegiatan	Target Akhir Periode RPJMD	Realisasi Capaian RKPD Tahun 2021	Prakiraan Capaian Target RKPD Tahun 2022	Capaian Kinerja dan Kerangka Pendanaan							Kelompok Sasaran	Prakiraan Maju Rencana Tahun 2024		Perangkat Daerah Penanggung Jawab		
										Target 2023		Pagu Indikatif			Lokasi	Sumber Dana		Prioritas			Target	Pagu Indikatif
										Semula	Menjadi	RKPD 2023	APBD 2023	RKPD 2023 Perubahan				Nasional	Daerah			
2	23	01	2.07		Pengadaan Barang Milik Daerah Penunjang Urusan Pemerintah Daerah	Jumlah Paket Peralatan dan Mesin Lainnya yang disediakan  Persentase Barang Milik Daerah Penunjang Urusan Pemerintah Daerah yang diadakan	Paket %		Paket %	1 Paket 100 %	1 Paket 100 %	600,000	600,000	300,000						1 Paket 100 %	0	
2	23	01	2.07	06	Pengadaan Peralatan dan Mesin Lainnya	Jumlah Unit Peralatan dan Mesin Lainnya yang Disediakan				1 Unit	1 Unit	600,000	600,000	300,000	Kota Probolinggo, Kanigaran, Tisnonegaran	Dana Transfer Umum- Dana Bagi Hasil	Meningkatkan Sumber Daya Manusia Yang Berkualitas Dan Berdaya Saing	3. Pemantapan kualitas sumber daya manusia yang berorientasi pada pasar tenaga kerja	Pegawai Dinas Perpustaaa n dan Kearsipan	1 Unit	0	DINAS PERPUSTAKAAN DAN KEARSIPAN
2	23	01	2.08		Penyediaan Jasa Penunjang Urusan Pemerintahan Daerah	Persentase kebutuhan ketatalaksanaan yang terpenuhi	%		%	100 %	100 %	226,139,500	241,139,500	250,712,000						100 %	0	
2	23	01	2.08	02	Penyediaan Jasa Komunikasi, Sumber Daya Air dan Listrik	Jumlah Laporan Penyediaan Jasa Komunikasi, Sumber Daya Air dan Listrik yang Disediakan				12 Laporan	12 Laporan	81,090,000	81,090,000	90,542,500	Kota Probolinggo, Kanigaran, Tisnonegaran	Dana Transfer Umum- Dana Bagi Hasil	Meningkatkan Sumber Daya Manusia Yang Berkualitas Dan Berdaya Saing	3. Pemantapan kualitas sumber daya manusia yang berorientasi pada pasar tenaga kerja	Pegawai Dinas Perpustakaa n dan Kearsipan	12 Laporan	0	DINAS PERPUSTAKAAN DAN KEARSIPAN
2	23	01	2.08	04	Penyediaan Jasa Pelayanan Umum Kantor	Jumlah Laporan Penyediaan Jasa Pelayanan Umum Kantor yang Disediakan				12 Laporan	12 Laporan	145,049,500	160,049,500	160,169,500	Kota Probolinggo, Kanigaran, Tisnonegaran	Dana Transfer Umum- Dana Bagi Hasil	Meningkatkan Sumber Daya Manusia Yang Berkualitas Dan Berdaya Saing	3. Pemantapan kualitas sumber daya manusia yang berorientasi pada pasar tenaga kerja	Pegawai Dinas Perpustakaa n dan Kearsipan	12 Laporan	0	DINAS PERPUSTAKAAN DAN KEARSIPAN
2	23	01	2.09		Pemeliharaan Barang Milik Daerah Penunjang Urusan Pemerintahan Daerah	Persentase BMD Perangkat Daerah yang terpelihara	%		%	100 %	100 %	74,274,200	83,274,200	65,551,700						100 %	0	
2	23	01	2.09	01	Penyediaan Jasa Pemeliharaan, Biaya Pemeliharaan, dan Pajak Kendaraan Perorangan Dinas atau Kendaraan Dinas Jabatan	Jumlah Kendaraan Perorangan Dinas atau Kendaraan Dinas Jabatan yang Dipelihara dan dibayarkan Pajaknya				1 Unit	1 Unit	32,625,000	34,625,000	29,125,000	Kota Probolinggo, Kanigaran, Tisnonegaran	Dana Transfer Umum- Dana Bagi Hasil	Meningkatkan Sumber Daya Manusia Yang Berkualitas Dan Berdaya Saing	3. Pemantapan kualitas sumber daya manusia yang berorientasi pada pasar tenaga kerja	Pegawai Dinas Perpustakaa n dan Kearsipan	1 Unit	0	DINAS PERPUSTAKAAN DAN KEARSIPAN
2	23	01	2.09	02	Penyediaan Jasa Pemeliharaan, Biaya Pemeliharaan, Pajak dan Perizinan Kendaraan Dinas Operasional atau Lapangan	Jumlah Kendaraan Dinas Operasional atau Lapangan yang Dipelihara dan dibayarkan Pajak dan Perizinannya				7 Unit	7 Unit	27,399,200	28,499,200	22,526,700	Kota Probolinggo, Kanigaran, Tisnonegaran	Dana Transfer Umum- Dana Bagi Hasil	Meningkatkan Sumber Daya Manusia Yang Berkualitas Dan Berdaya Saing	3. Pemantapan kualitas sumber daya manusia yang berorientasi pada pasar tenaga kerja	Pegawai Dinas Perpustakaa n dan Kearsipan	7 Unit	0	DINAS PERPUSTAKAAN DAN KEARSIPAN



Penetapan Perubahan Rencana Kerja Pemerintah Daerah (RKPD) Kota Probolinggo Tahun 2023																						
Kode					Urusan/ Bidang Urusan/ Program/ Kegiatan/ Sub Kegiatan	Indikator Program/ Kegiatan/ Sub Kegiatan	Target Akhir Periode RPJMD	Realisasi Capaian RKPD Tahun 2021	Prakiraan Capaian Target RKPD Tahun 2022	Capaian Kinerja dan Kerangka Pendanaan							Kelompok Sasaran	Prakiraan Maju Rencana Tahun 2024		Perangkat Daerah Penanggung Jawab		
										Target 2023		Pagu Indikatif			Lokasi	Sumber Dana		Prioritas			Target	Pagu Indikatif
										Semula	Menjadi	RKPD 2023	APBD 2023	RKPD 2023 Perubahan				Nasional	Daerah			
2	23	01	2.09	06	Pemeliharaan Peralatan dan Mesin Lainnya	Jumlah Peralatan dan Mesin Lainnya yang dipelihara				50 Unit	50 Unit	14,250,000	17,150,000	13,650,000	Kota Probolinggo, Kanigaran, Tisnonegaran	Dana Transfer Umum- Dana Bagi Hasil	Meningkatkan Sumber Daya Manusia Yang Berkualitas Dan Berdaya Saing	3. Pemantapan kualitas sumber daya manusia yang berorientasi pada pasar tenaga kerja	Pegawai Dinas Perpustakaa n dan Kearsipan	50 Unit	0	DINAS PERPUSTAKAAN DAN KEARSIPAN
2	23	01	2.09	09	Pemeliharaan/Reha bilitasi Gedung Kantor dan Bangunan Lainnya	Jumlah Gedung Kantor dan Bangunan Lainnya yang Dipelihara/Direhabilitasi				1 Unit	1 Unit	0	3,000,000	250,000	Kota Probolinggo, Kanigaran, Tisnonegaran	Dana Transfer Umum- Dana Bagi Hasil		3. Pemantapan kualitas sumber daya manusia yang berorientasi pada pasar tenaga kerja	Pegawai Dinas Perpustakaa n dan Kearsipan	1 Unit	0	DINAS PERPUSTAKAAN DAN KEARSIPAN
2	23	02			PROGRAM PEMBINAAN PERPUSTAKAAN	IKM Layanan Perpustakaan Persentase Peningkatan Perpustakaan yang dibinat	Indeks Indeks		Indeks Indeks	79 Indeks 79 Indeks	79 Indeks 79 Indeks	81,354,000	81,354,000	78,854,000					79 Indeks 79 Indeks	0		
2	23	02	2.01		Pengelolaan Perpustakaan Tingkat Daerah Kabupaten/Kota	Persentase perpustakaan yang dibina	%		%	100 %	100 %	35,054,000	35,054,000	32,554,000					100 %	0		
2	23	02	2.01	02	Pengembangan Perpustakaan di Tingkat Daerah Kabupaten/Kota	Jumlah Perpustakaan yang Dikembangkan di Tingkat Daerah Kabupaten/Kota Sesuai Standar Nasional Perpustakaan di Wilayah Kabupaten/Kota Sesuai Kewenangannya				10 Perpustakaan	10 Perpustakaan	12,000,000	12,000,000	11,500,000	Kota Probolinggo, Mayangan, Mangunharjo	Dana Transfer Umum- Dana Bagi Hasil	Meningkatkan Sumber Daya Manusia Yang Berkualitas Dan Berdaya Saing	3. Pemantapan kualitas sumber daya manusia yang berorientasi pada pasar tenaga kerja 3. Pemantapan kualitas sumber daya manusia yang berorientasi pada pasar tenaga kerja	Masyarakat	10 Perpustakaan	0	DINAS PERPUSTAKAAN DAN KEARSIPAN
2	23	02	2.01	09	Pengelolaan dan Pengembangan Bahan Pustaka	Jumlah Bahan Perpustakaan yang Dilakukan Pengelolaan dan Pengembangan untuk Mewujudkan Keberagaman Koleksi Perpustakaan				200 Eksemplar	1500 Eksemplar	23,054,000	23,054,000	21,054,000	Kota Probolinggo, Mayangan, Mangunharjo	Dana Transfer Umum- Dana Bagi Hasil	Meningkatkan Sumber Daya Manusia Yang Berkualitas Dan Berdaya Saing	3. Pemantapan kualitas sumber daya manusia yang berorientasi pada pasar tenaga kerja 3. Pemantapan kualitas sumber daya manusia yang berorientasi pada pasar tenaga kerja	Masyarakat	1500 Eksemplar	0	DINAS PERPUSTAKAAN DAN KEARSIPAN
2	23	02	2.02		Pembudayaan Gemar Membaca Tingkat Daerah Kabupaten/Kota	Persentase sasaran pemasyarakatan perpustakaan	%		%	100 %	100 %	46,300,000	46,300,000	46,300,000					100 %	0		



Penetapan Perubahan Rencana Kerja Pemerintah Daerah (RKPD) Kota Probolinggo Tahun 2023																						
Kode					Urusan/ Bidang Urusan/ Program/ Kegiatan/ Sub Kegiatan	Indikator Program/ Kegiatan/ Sub Kegiatan	Target Akhir Periode RPJMD	Realisasi Capaian RKPD Tahun 2021	Prakiraan Capaian Target RKPD Tahun 2022	Capaian Kinerja dan Kerangka Pendanaan								Kelompok Sasaran	Prakiraan Maju Rencana Tahun 2024		Perangkat Daerah Penanggung Jawab	
										Target 2023		Pagu Indikatif			Lokasi	Sumber Dana	Prioritas		Target	Pagu Indikatif		
										Semula	Menjadi	RKPD 2023	APBD 2023	RKPD 2023 Perubahan			Nasional					Daerah
2	23	02	2.02	04	Pengembangan Literasi Berbasis Inklusi Sosial	Jumlah Perpustakaan Berbasis Inklusi Sosial di Wilayah Kabupaten/Kota yang Dikembangkan				2 Perpustakaan	2 Perpustakaan	46,300,000	46,300,000	46,300,000	Kota Probolinggo, Kanigaran, Kanigaran	Dana Transfer Umum-Dana Bagi Hasil	Meningkatkan Sumber Daya Manusia Yang Berkualitas Dan Berdaya Saing	3. Pemantapan kualitas sumber daya manusia yang berorientasi pada pasar tenaga kerja 3. Pemantapan kualitas sumber daya manusia yang berorientasi pada pasar tenaga kerja	Masyarakat	2 Perpustakaan	0	DINAS PERPUSTAKAAN DAN KEARSIPAN
2	24				URUSAN PEMERINTAHAN BIDANG KEARSIPAN							79,570,000	79,570,000	78,970,000						0		
2	24	02			PROGRAM PENGELOLAAN ARSIP	Persentase peningkatan arsip yang dikelola  Persentase Perangkat Daerah yang menerapkan pengelolaan arsip sesuai standart	% %		% %	14.45 % 90 %	14.45 % 90 %	79,570,000	79,570,000	78,970,000						14.45 % 90 %	0	
2	24	02	2.01		Pengelolaan Arsip Dinamis Daerah Kabupaten/Kota	Persentase arsip dinamis yang dikelola	%		%	100 %	100 %	36,743,000	36,743,000	36,743,000						100 %	0	
2	24	02	2.01	02	Pemeliharaan dan Penyusutan Arsip Dinamis	Jumlah Naskah Dinas yang Dilakukan Pemeliharaan dan Penyusutan				19500 Berkas	19500 Berkas	36,743,000	36,743,000	36,743,000	Kota Probolinggo, Kanigaran, Tisnonegaran	Dana Transfer Umum-Dana Bagi Hasil	Memperkuat Stabilitas Polhukhankam Dan Transformasi Pelayanan Publik	7. Peningkatan ketentraman, ketertiban umum serta efektivitas tatakelola penyelenggaraa n pemerintahan dan pelayanan publik 7. Peningkatan ketentraman, ketertiban umum serta efektivitas tatakelola penyelenggaraa n pemerintahan dan pelayanan publik	Lembaga/Instansi	19500 Berkas	0	DINAS PERPUSTAKAAN DAN KEARSIPAN
2	24	02	2.02		Pengelolaan Arsip Statis Daerah Kabupaten/Kota	Persentase arsip statis yang dikelola	%		%	100 %	100 %	28,827,000	28,827,000	28,827,000						100 %	0	



Penetapan Perubahan Rencana Kerja Pemerintah Daerah (RKPD) Kota Probolinggo Tahun 2023																						
Kode					Urusan/ Bidang Urusan/ Program/ Kegiatan/ Sub Kegiatan	Indikator Program/ Kegiatan/ Sub Kegiatan	Target Akhir Periode RPJMD	Realisasi Capaian RKPD Tahun 2021	Prakiraan Capaian Target RKPD Tahun 2022	Capaian Kinerja dan Kerangka Pendanaan							Kelompok Sasaran	Prakiraan Maju Rencana Tahun 2024		Perangkat Daerah Penanggung Jawab		
										Target 2023		Pagu Indikatif			Lokasi	Sumber Dana		Prioritas			Target	Pagu Indikatif
										Semula	Menjadi	RKPD 2023	APBD 2023	RKPD 2023 Perubahan				Nasional	Daerah			
2	24	02	2.02	02	Akuisisi, Pengolahan, Preservasi, dan Akses Arsip Statis	Jumlah Arsip Statis yang Dilakukan Akusisi, Pengolahan, Preservasi dan Akses Arsip Statis				2800 Arsip	2800 Arsip	28,827,000	28,827,000	28,827,000	Kota Probolinggo, Kanigaran, Tisnonegaran	Dana Transfer Umum- Dana Bagi Hasil	Memperkuat Stabilitas Polhukhankam Dan Transformasi Pelayanan Publik	7. Peningkatan ketentraman, ketertiban umum serta efektivitas tatakelola penyelenggaraa n pemerintahan dan pelayanan publik	Lembaga/In stansi	2800 Arsip	0	DINAS PERPUSTAKAAN DAN KEARSIPAN
2	24	02	2.03		Pengelolaan Simpul Jaringan Informasi Kearsipan Nasional Tingkat Kabupaten/Kota	Persentase pembinaan kearsipan tingkat daerah Kab/Kota	%		%	100 %	100 %	14,000,000	14,000,000	13,400,000					100 %	0		
2	24	02	2.03	02	Pemberdayaan Kapasitas Unit Kearsipan dan Lembaga Kearsipan Daerah Kabupaten/Kota	Jumlah Laporan Hasil Pemberdayaan Kapasitas Unit Kearsipan dan Lembaga Kearsipan Daerah Kabupaten/Kota				25 Laporan	25 Laporan	14,000,000	14,000,000	13,400,000	Kota Probolinggo, Kanigaran, Kanigaran	Dana Transfer Umum- Dana Bagi Hasil	Memperkuat Stabilitas Polhukhankam Dan Transformasi Pelayanan Publik	7. Peningkatan ketentraman, ketertiban umum serta efektivitas tatakelola penyelenggaraa n pemerintahan dan pelayanan publik	Lembaga/In stansi	25 Laporan	0	DINAS PERPUSTAKAAN DAN KEARSIPAN
2					URUSAN PEMERINTAHAN WAJIB YANG TIDAK BERKAITAN DENGAN PELAYANAN DASAR																	
2	07				URUSAN PEMERINTAHAN BIDANG TENAGA KERJA							7,970,113,812	8,109,293,812	13,039,595,825					4,115,785,401			
2	07	01			PROGRAM PENUNJANG URUSAN PEMERINTAHAN DAERAH KABUPATEN/KOTA	Persentase Capaian Kinerja Program Minimal 80%	Persentase		Persentase	100 Persentase	100 Persentase	7,436,695,692	7,525,875,692	7,967,138,022					100 Persentase	3,405,918,091		
2	07	01	2.01		Perencanaan, Penganggaran, dan Evaluasi Kinerja Perangkat Daerah	Persentase Capaian Kinerja Kegiatan Perangkat Daerah Minimal 80%	Persentase		Persentase	100 Persentase	100 Persentase	72,395,500	72,395,500	46,120,400					100 Persentase	20,000,000		
2	07	01	2.01	01	Penyusunan Dokumen Perencanaan Perangkat Daerah	Jumlah Dokumen Perencanaan Perangkat Daerah				10 Dokumen	10 Dokumen	35,395,500	35,395,500	38,120,400	Kota Probolinggo Semua Kecamatan, Semua Kelurahan	Dana Transfer Umum- Dana Bagi Hasil	Memperkuat Stabilitas Polhukhankam Dan Transformasi Pelayanan Publik	7. Peningkatan ketentraman, ketertiban umum serta efektivitas tatakelola penyelenggaraa n pemerintahan dan pelayanan publik	Dokumen Perencanaa n, Penganggar an dan Pelaporan	10 Dokumen	10,000,000	DINAS PERINDUSTRIAN DAN TENAGA KERJA



Penetapan Perubahan Rencana Kerja Pemerintah Daerah (RKPD) Kota Probolinggo Tahun 2023																						
Kode					Urusan/ Bidang Urusan/ Program/ Kegiatan/ Sub Kegiatan	Indikator Program/ Kegiatan/ Sub Kegiatan	Target Akhir Periode RPJMD	Realisasi Capaian RKPD Tahun 2021	Prakiraan Capaian Target RKPD Tahun 2022	Capaian Kinerja dan Kerangka Pendanaan							Kelompok Sasaran	Prakiraan Maju Rencana Tahun 2024		Perangkat Daerah Penanggung Jawab		
										Target 2023		Pagu Indikatif			Lokasi	Sumber Dana		Prioritas			Target	Pagu Indikatif
										Semula	Menjadi	RKPD 2023	APBD 2023	RKPD 2023 Perubahan				Nasional	Daerah			
2	07	01	2.01	06	Koordinasi dan Penyusunan Laporan Capaian Kinerja dan Ikhtisar Realisasi Kinerja SKPD	Jumlah Laporan Capaian Kinerja dan Ikhtisar Realisasi Kinerja SKPD dan Laporan Hasil Koordinasi Penyusunan Laporan Capaian Kinerja dan Ikhtisar Realisasi Kinerja SKPD				10 Laporan	10 Laporan	37,000,000	37,000,000	8,000,000	Kota Probolinggo, Semua Kecamatan, Semua Kelurahan	Dana Transfer Umum- Dana Bagi Hasil	Memperkuat Stabilitas Polhukhankam Dan Transformasi Pelayanan Publik	7. Peningkatan ketentraman, ketertiban umum serta efektivitas tatakelola penyelenggaraa n pemerintahan dan pelayanan publik	Dokumen Perencanaa n, Panganggar an dan Pelaporan	10 Laporan	10,000,000	DINAS PERINDUSTRIAN DAN TENAGA KERJA
2	07	01	2.02		Administrasi Keuangan Perangkat Daerah	Persentase Administrasi Keuangan Perangkat Daerah Sesuai Ketentuan	Persentase		Persentase	100 Persentase	100 Persentase	6,561,102,692	6,635,282,692	7,116,249,922					100 Persentase	2,670,560,691		
2	07	01	2.02	01	Penyediaan Gaji dan Tunjangan ASN	Jumlah Orang yang Menerima Gaji dan Tunjangan ASN				54 Orang/bulan	54 Orang/bulan	6,436,500,692	6,510,680,692	7,004,686,022	Kota Probolinggo, Semua Kecamatan, Semua Kelurahan	Dana Transfer Umum- Dana Alokasi Umum	Memperkuat Stabilitas Polhukhankam Dan Transformasi Pelayanan Publik	7. Peningkatan ketentraman, ketertiban umum serta efektivitas tatakelola penyelenggaraa n pemerintahan dan pelayanan publik	Gaji dan Tunjangan ASN	54 Orang/bulan	2,549,643,691	DINAS PERINDUSTRIAN DAN TENAGA KERJA
2	07	01	2.02	03	Pelaksanaan Penatausahaan dan Pengujian/Verifikas i Keuangan SKPD	Jumlah Dokumen Penatausahaan dan Pengujian/Verifikasi Keuangan SKPD				183 Dokumen	183 Dokumen	112,962,000	112,962,000	101,738,900	Kota Probolinggo, Semua Kecamatan, Semua Kelurahan	Dana Transfer Umum- Dana Bagi Hasil	Memperkuat Stabilitas Polhukhankam Dan Transformasi Pelayanan Publik	7. Peningkatan ketentraman, ketertiban umum serta efektivitas tatakelola penyelenggaraa n pemerintahan dan pelayanan publik	Gaji dan Tunjangan ASN	183 Dokumen	112,962,000	DINAS PERINDUSTRIAN DAN TENAGA KERJA
2	07	01	2.02	07	Koordinasi dan Penyusunan Laporan Keuangan Bulanan/ Triwulanan/ Semesteran SKPD	Jumlah Laporan Keuangan Bulanan/ Triwulanan/ Semesteran SKPD dan Laporan Koordinasi Penyusunan Laporan Keuangan Bulanan/Triwulanan/Semesteran SKPD				25 Laporan	25 Laporan	11,640,000	11,640,000	9,825,000	Kota Probolinggo, Semua Kecamatan, Semua Kelurahan	Dana Transfer Umum- Dana Bagi Hasil	Memperkuat Stabilitas Polhukhankam Dan Transformasi Pelayanan Publik	7. Peningkatan ketentraman, ketertiban umum serta efektivitas tatakelola penyelenggaraa n pemerintahan dan pelayanan publik	Gaji dan Tunjangan ASN	25 Laporan	7,955,000	DINAS PERINDUSTRIAN DAN TENAGA KERJA
2	07	01	2.03		Administrasi Barang Milik Daerah pada Perangkat Daerah	Persentase Administrasi BMD Perangkat Daerah Sesuai Ketentuan	Persentase		Persentase	100 Persentase	100 Persentase	8,450,000	8,450,000	4,950,000					100 Persentase	8,450,000		



Penetapan Perubahan Rencana Kerja Pemerintah Daerah (RKPD) Kota Probolinggo Tahun 2023																						
Kode					Urusan/ Bidang Urusan/ Program/ Kegiatan/ Sub Kegiatan	Indikator Program/ Kegiatan/ Sub Kegiatan	Target Akhir Periode RPJMD	Realisasi Capaian RKPD Tahun 2021	Prakiraan Capaian Target RKPD Tahun 2022	Capaian Kinerja dan Kerangka Pendanaan							Kelompok Sasaran	Prakiraan Maju Rencana Tahun 2024		Perangkat Daerah Penanggung Jawab		
										Target 2023		Pagu Indikatif			Lokasi	Sumber Dana		Prioritas			Target	Pagu Indikatif
										Semula	Menjadi	RKPD 2023	APBD 2023	RKPD 2023 Perubahan				Nasional	Daerah			
2	07	01	2.03	06	Penatausahaan Barang Milik Daerah pada SKPD	Jumlah Laporan Penatausahaan Barang Milik Daerah pada SKPD				4 Laporan	4 Laporan	8,450,000	8,450,000	4,950,000	Kota Probolinggo, Semua Kecamatan, Semua Kelurahan	Dana Transfer Umum- Dana Bagi Hasil	Memperkuat Stabilitas Polhukhankam Dan Transformasi Pelayanan Publik	7. Peningkatan ketentraman, ketertiban umum serta efektivitas tatakelola penyelenggaraa n pemerintahan dan pelayanan publik	Barang Milik Daerah	4 Laporan	8,450,000	DINAS PERINDUSTRIAN DAN TENAGA KERJA
2	07	01	2.05		Administrasi Kepegawaian Perangkat Daerah	Persentase Monitoring , Evaluasi dan Penilaian Kinerja Pegawai Sesuai Ketentuan	Persentase		Persentase	100 Persentase	100 Persentase	2,500,000	2,500,000	2,500,000					100 Persentase	2,500,000		
2	07	01	2.05	05	Monitoring, Evaluasi, dan Penilaian Kinerja Pegawai	Jumlah Dokumen Monitoring, Evaluasi, dan Penilaian Kinerja Pegawai				2 Dokumen	2 Dokumen	2,500,000	2,500,000	2,500,000	Kota Probolinggo, Semua Kecamatan, Semua Kelurahan	Dana Transfer Umum- Dana Bagi Hasil	Memperkuat Stabilitas Polhukhankam Dan Transformasi Pelayanan Publik	7. Peningkatan ketentraman, ketertiban umum serta efektivitas tatakelola penyelenggaraa n pemerintahan dan pelayanan publik	Dokumen Kepegawaia n	2 Dokumen	2,500,000	DINAS PERINDUSTRIAN DAN TENAGA KERJA
2	07	01	2.06		Administrasi Umum Perangkat Daerah	Persentase Administrasi Umum Perangkat Daerah Sesuai Ketentuan	Persentase		Persentase	100 Persentase	100 Persentase	152,178,780	152,178,780	163,857,600					100 Persentase	258,211,900		
2	07	01	2.06	02	Penyediaan Peralatan dan Perlengkapan Kantor	Jumlah Paket Peralatan dan Perlengkapan Kantor yang Disediakan				12 Paket	12 Paket	26,799,880	26,799,880	42,723,700	Kota Probolinggo, Semua Kecamatan, Semua Kelurahan	Dana Transfer Umum- Dana Bagi Hasil	Memperkuat Stabilitas Polhukhankam Dan Transformasi Pelayanan Publik	7. Peningkatan ketentraman, ketertiban umum serta efektivitas tatakelola penyelenggaraa n pemerintahan dan pelayanan publik	Dokumen Tata Usaha	12 Paket	26,776,900	DINAS PERINDUSTRIAN DAN TENAGA KERJA
2	07	01	2.06	05	Penyediaan Barang Cetakan dan Penggandaan	Jumlah Paket Barang Cetakan dan Penggandaan yang Disediakan				6 Paket	6 Paket	4,647,400	4,647,400	6,647,400	Kota Probolinggo, Semua Kecamatan, Semua Kelurahan	Dana Transfer Umum- Dana Bagi Hasil	Memperkuat Stabilitas Polhukhankam Dan Transformasi Pelayanan Publik	7. Peningkatan ketentraman, ketertiban umum serta efektivitas tatakelola penyelenggaraa n pemerintahan dan pelayanan publik	Dokumen Tata Usaha	6 Paket	4,579,000	DINAS PERINDUSTRIAN DAN TENAGA KERJA



Penetapan Perubahan Rencana Kerja Pemerintah Daerah (RKPD) Kota Probolinggo Tahun 2023																						
Kode					Urusan/ Bidang Urusan/ Program/ Kegiatan/ Sub Kegiatan	Indikator Program/ Kegiatan/ Sub Kegiatan	Target Akhir Periode RPJMD	Realisasi Capaian RKPD Tahun 2021	Prakiraan Capaian Target RKPD Tahun 2022	Capaian Kinerja dan Kerangka Pendanaan								Kelompok Sasaran	Prakiraan Maju Rencana Tahun 2024		Perangkat Daerah Penanggung Jawab	
										Target 2023		Pagu Indikatif			Lokasi	Sumber Dana	Prioritas		Target	Pagu Indikatif		
										Semula	Menjadi	RKPD 2023	APBD 2023	RKPD 2023 Perubahan			Nasional					Daerah
2	07	01	2.06	06	Penyediaan Bahan Bacaan dan Peraturan Perundang- undangan	Jumlah Dokumen Bahan Bacaan dan Peraturan Perundang- Undangan yang Disediakan				72 Dokumen	72 Dokumen	1,560,000	1,560,000	1,820,000	Kota Probolinggo, Semua Kecamatan, Semua Kelurahan	Dana Transfer Umum- Dana Bagi Hasil	Memperkuat Stabilitas Polhukhankam Dan Transformasi Pelayanan Publik	7. Peningkatan ketentraman, ketertiban umum serta efektivitas tatakelola penyelenggaraa n pemerintahan dan pelayanan publik	Dokumen Tata Usaha	72 Dokumen	1,560,000	DINAS PERINDUSTRIAN DAN TENAGA KERJA
2	07	01	2.06	08	Fasilitasi Kunjungan Tamu	Jumlah Laporan Fasilitasi Kunjungan Tamu				6 Laporan	6 Laporan	3,000,000	3,000,000	3,000,000	Kota Probolinggo, Semua Kecamatan, Semua Kelurahan	Dana Transfer Umum- Dana Bagi Hasil	Memperkuat Stabilitas Polhukhankam Dan Transformasi Pelayanan Publik	7. Peningkatan ketentraman, ketertiban umum serta efektivitas tatakelola penyelenggaraa n pemerintahan dan pelayanan publik	Dokumen Tata Usaha	6 Laporan	103,920,000	DINAS PERINDUSTRIAN DAN TENAGA KERJA
2	07	01	2.06	09	Penyelenggaraan Rapat Koordinasi dan Konsultasi SKPD	Jumlah Laporan Penyelenggaraan Rapat Koordinasi dan Konsultasi SKPD				50 Laporan	50 Laporan	94,892,000	94,892,000	94,892,000	Kota Probolinggo, Semua Kecamatan, Semua Kelurahan	Dana Transfer Umum- Dana Bagi Hasil	Memperkuat Stabilitas Polhukhankam Dan Transformasi Pelayanan Publik	7. Peningkatan ketentraman, ketertiban umum serta efektivitas tatakelola penyelenggaraa n pemerintahan dan pelayanan publik	Dokumen Tata Usaha	50 Laporan	103,920,000	DINAS PERINDUSTRIAN DAN TENAGA KERJA
2	07	01	2.06	10	Penatausahaan Arsip Dinamis pada SKPD	Jumlah Dokumen Penatausahaan Arsip Dinamis pada SKPD				100 Dokumen	100 Dokumen	5,747,000	5,747,000	3,747,000	Kota Probolinggo, Semua Kecamatan, Semua Kelurahan	Dana Transfer Umum- Dana Bagi Hasil	Memperkuat Stabilitas Polhukhankam Dan Transformasi Pelayanan Publik	7. Peningkatan ketentraman, ketertiban umum serta efektivitas tatakelola penyelenggaraa n pemerintahan dan pelayanan publik	Dokumen Tata Usaha	100 Dokumen	5,750,000	DINAS PERINDUSTRIAN DAN TENAGA KERJA
2	07	01	2.06	11	Dukungan Pelaksanaan Sistem Pemerintahan Berbasis Elektronik pada SKPD	Jumlah Dokumen Dukungan Pelaksanaan Sistem Pemerintahan Berbasis Elektronik pada SKPD				12 Dokumen	12 Dokumen	15,532,500	15,532,500	11,027,500	Kota Probolinggo, Semua Kecamatan, Semua Kelurahan	Dana Transfer Umum- Dana Bagi Hasil	Memperkuat Stabilitas Polhukhankam Dan Transformasi Pelayanan Publik	7. Peningkatan ketentraman, ketertiban umum serta efektivitas tatakelola penyelenggaraa n pemerintahan dan pelayanan publik	Dokumen Tata Usaha	12 Dokumen	11,706,000	DINAS PERINDUSTRIAN DAN TENAGA KERJA
2	07	01	2.07		Pengadaan Barang Milik Daerah Penunjang Urusan Pemerintah Daerah	Persentase Pengadaan BMD Penunjang Urusan Pemerintah Daerah Sesuai Ketentuan	Persentase		Persentase	100 Persentase	100 Persentase	189,227,000	189,227,000	196,384,000						100 Persentase	219,250,000	



Penetapan Perubahan Rencana Kerja Pemerintah Daerah (RKPD) Kota Probolinggo Tahun 2023																						
Kode					Urusan/ Bidang Urusan/ Program/ Kegiatan/ Sub Kegiatan	Indikator Program/ Kegiatan/ Sub Kegiatan	Target Akhir Periode RPJMD	Realisasi Capaian RKPD Tahun 2021	Prakiraan Capaian Target RKPD Tahun 2022	Capaian Kinerja dan Kerangka Pendanaan								Kelompok Sasaran	Prakiraan Maju Rencana Tahun 2024		Perangkat Daerah Penanggung Jawab	
										Target 2023		Pagu Indikatif			Lokasi	Sumber Dana	Prioritas		Target	Pagu Indikatif		
										Semula	Menjadi	RKPD 2023	APBD 2023	RKPD 2023 Perubahan			Nasional					Daerah
2	07	01	2.07	06	Pengadaan Peralatan dan Mesin Lainnya	Jumlah Unit Peralatan dan Mesin Lainnya yang Disediakan				33 Unit	33 Unit	189,227,000	189,227,000	196,384,000	Kota Probolinggo, Semua Kecamatan, Semua Kelurahan	Dana Transfer Umum- Dana Bagi Hasil	Memperkuat Stabilitas Polhukhankam Dan Transformasi Pelayanan Publik	7. Peningkatan ketentraman, ketertiban umum serta efektivitas tatakelola penyelenggaraa n pemerintahan dan pelayanan publik	Barang Milik Daerah	33 Unit	219,250,000	DINAS PERINDUSTRIAN DAN TENAGA KERJA
2	07	01	2.08		Penyediaan Jasa Penunjang Urusan Pemerintahan Daerah	Persentase Kebutuhan Ketatalaksanaan Yang Terpenuhi	Persentase		Persentase	100 Persentase	100 Persentase	325,979,500	340,979,500	292,179,500						100 Persentase	103,152,000	
2	07	01	2.08	02	Penyediaan Jasa Komunikasi, Sumber Daya Air dan Listrik	Jumlah Laporan Penyediaan Jasa Komunikasi, Sumber Daya Air dan Listrik yang Disediakan				12 Laporan	12 Laporan	50,680,000	50,680,000	51,880,000	Kota Probolinggo, Semua Kecamatan, Semua Kelurahan	Dana Transfer Umum- Dana Bagi Hasil	Memperkuat Stabilitas Polhukhankam Dan Transformasi Pelayanan Publik	7. Peningkatan ketentraman, ketertiban umum serta efektivitas tatakelola penyelenggaraa n pemerintahan dan pelayanan publik	Sarana dan Prasarana Kantor	12 Laporan	50,652,000	DINAS PERINDUSTRIAN DAN TENAGA KERJA
2	07	01	2.08	04	Penyediaan Jasa Pelayanan Umum Kantor	Jumlah Laporan Penyediaan Jasa Pelayanan Umum Kantor yang Disediakan				18 Laporan	18 Laporan	275,299,500	290,299,500	240,299,500	Kota Probolinggo, Semua Kecamatan, Semua Kelurahan	Dana Transfer Umum- Dana Bagi Hasil	Memperkuat Stabilitas Polhukhankam Dan Transformasi Pelayanan Publik	7. Peningkatan ketentraman, ketertiban umum serta efektivitas tatakelola penyelenggaraa n pemerintahan dan pelayanan publik	Sarana dan Prasarana Kantor	18 Laporan	52,500,000	DINAS PERINDUSTRIAN DAN TENAGA KERJA
2	07	01	2.09		Pemeliharaan Barang Milik Daerah Penunjang Urusan Pemerintahan Daerah	Persentase BMD Dalam Kondisi Baik	Persentase		Persentase	100 Persentase	100 Persentase	124,862,220	124,862,220	144,896,600						100 Persentase	123,793,500	
2	07	01	2.09	01	Penyediaan Jasa Pemeliharaan, Biaya Pemeliharaan, dan Pajak Kendaraan Perorangan Dinas atau Kendaraan Dinas Jabatan	Jumlah Kendaraan Perorangan Dinas atau Kendaraan Dinas Jabatan yang Dipelihara dan dibayarkan Pajaknya				14 Unit	14 Unit	77,084,600	77,084,600	82,052,980	Kota Probolinggo, Semua Kecamatan, Semua Kelurahan	Dana Transfer Umum- Dana Bagi Hasil	Memperkuat Stabilitas Polhukhankam Dan Transformasi Pelayanan Publik	7. Peningkatan ketentraman, ketertiban umum serta efektivitas tatakelola penyelenggaraa n pemerintahan dan pelayanan publik	Barang Milik Daerah	14 Unit	77,096,000	DINAS PERINDUSTRIAN DAN TENAGA KERJA



Penetapan Perubahan Rencana Kerja Pemerintah Daerah (RKPD) Kota Probolinggo Tahun 2023																						
Kode					Urusan/ Bidang Urusan/ Program/ Kegiatan/ Sub Kegiatan	Indikator Program/ Kegiatan/ Sub Kegiatan	Target Akhir Periode RPJMD	Realisasi Capaian RKPD Tahun 2021	Prakiraan Capaian Target RKPD Tahun 2022	Capaian Kinerja dan Kerangka Pendanaan								Kelompok Sasaran	Prakiraan Maju Rencana Tahun 2024		Perangkat Daerah Penanggung Jawab	
										Target 2023		Pagu Indikatif			Lokasi	Sumber Dana	Prioritas		Target	Pagu Indikatif		
										Semula	Menjadi	RKPD 2023	APBD 2023	RKPD 2023 Perubahan			Nasional					Daerah
2	07	01	2.09	06	Pemeliharaan Peralatan dan Mesin Lainnya	Jumlah Peralatan dan Mesin Lainnya yang Dipelihara				100 Unit	100 Unit	27,777,500	27,777,500	27,777,500	Kota Probolinggo, Semua Kecamatan, Semua Kelurahan	Dana Transfer Umum- Dana Bagi Hasil	Memperkuat Stabilitas Polhukhankam Dan Transformasi Pelayanan Publik	7. Peningkatan ketentraman, ketertiban umum serta efektivitas tatakelola penyelenggaraa n pemerintahan dan pelayanan publik	Barang Milik Daerah	100 Unit	26,697,500	DINAS PERINDUSTRIAN DAN TENAGA KERJA
2	07	01	2.09	09	Pemeliharaan/Reha bilitasi Gedung Kantor dan Bangunan Lainnya	Jumlah Gedung Kantor dan Bangunan Lainnya yang Dipelihara/Direhabilitasi				1 Unit	1 Unit	20,000,120	20,000,120	35,066,120	Kota Probolinggo, Semua Kecamatan, Semua Kelurahan	Dana Transfer Umum- Dana Bagi Hasil	Memperkuat Stabilitas Polhukhankam Dan Transformasi Pelayanan Publik	7. Peningkatan ketentraman, ketertiban umum serta efektivitas tatakelola penyelenggaraa n pemerintahan dan pelayanan publik	Barang Milik Daerah	1 Unit	20,000,000	DINAS PERINDUSTRIAN DAN TENAGA KERJA
2	07	03			PROGRAM PELATIHAN KERJA DAN PRODUKTIVITAS TENAGA KERJA	Persentase Peningkatan Pelatihan dan Produktifitas Tenaga Kerja	Persentase		Persentase	99,3 Persentase	99,3 Persentase	334,176,820	334,176,820	4,808,716,503						99,3 Persentase	451,281,110	
2	07	03	2.01		Pelaksanaan Pelatihan berdasarkan Unit Kompetensi	Persentase Sertifikat Pelatihan yang Diterbitkan Sesuai Kompetensinya	Persentase		Persentase	244 Persentase	244 Persentase	334,176,820	334,176,820	4,808,716,503						244 Persentase	451,281,110	
2	07	03	2.01	01	Proses Pelaksanaan Pendidikan dan Pelatihan Keterampilan bagi Pencari Kerja berdasarkan Klaster Kompetensi	Jumlah Tenaga Kerja yang Mendapat Pelatihan Berbasis Kompetensi pada Tahun n				48 Orang	48 Orang	133,038,300	133,038,300	4,607,577,983	Kota Probolinggo, Semua Kecamatan, Semua Kelurahan	Dana Transfer Umum- Dana Bagi Hasil DBH Cukai Hasil Tembakau (CHT)	Meningkatkan Sumber Daya Manusia Yang Berkualitas Dan Berdaya Saing	3. Pemantapan kualitas sumber daya manusia yang berorientasi pada pasar tenaga kerja	Pencari Kerja, Lembaga Pelatihan Kerja (LPK)	48 Orang	356,772,500	DINAS PERINDUSTRIAN DAN TENAGA KERJA
2	07	03	2.01	02	Koordinasi Lintas Lembaga dan Kerja Sama dengan Sektor Swasta untuk Penyediaan Instruktur serta Sarana dan Prasarana Lembaga Pelatihan Kerja	Jumlah Kesepakatan/Koordinasi dalam rangka Optimalisasi Kapasitas Instruktur dan Peningkatan Sarana Prasarana Pelatihan Vokasi dan Produktivitas pada Tahun n				9 Lembaga	9 Lembaga	201,138,520	201,138,520	201,138,520	Kota Probolinggo, Semua Kecamatan, Semua Kelurahan	Dana Transfer Umum- Dana Bagi Hasil	Meningkatkan Sumber Daya Manusia Yang Berkualitas Dan Berdaya Saing	3. Pemantapan kualitas sumber daya manusia yang berorientasi pada pasar tenaga kerja	Pencari Kerja, Lembaga Pelatihan Kerja (LPK)	9 Lembaga	94,508,610	DINAS PERINDUSTRIAN DAN TENAGA KERJA
2	07	04			PROGRAM PENEMPATAN TENAGA KERJA	Persentase Penempatan Tenaga Kerja	Persentase		Persentase	99,3 Persentase	99,3 Persentase	98,671,500	98,671,500	97,671,500						99,3 Persentase	129,700,500	
2	07	04	2.01		Pelayanan antar Kerja di Daerah Kabupaten/Kota	Jumlah Peserta yang Terlayani pada Pelayanan Antar Kerja	Orang		Orang	820 Orang	820 Orang	86,686,500	86,686,500	86,686,500						820 Orang	97,755,500	



Penetapan Perubahan Rencana Kerja Pemerintah Daerah (RKPD) Kota Probolinggo Tahun 2023																						
Kode					Urusan/ Bidang Urusan/ Program/ Kegiatan/ Sub Kegiatan	Indikator Program/ Kegiatan/ Sub Kegiatan	Target Akhir Periode RPJMD	Realisasi Capaian RKPD Tahun 2021	Prakiraan Capaian Target RKPD Tahun 2022	Capaian Kinerja dan Kerangka Pendanaan								Kelompok Sasaran	Prakiraan Maju Rencana Tahun 2024		Perangkat Daerah Penanggung Jawab	
										Target 2023		Pagu Indikatif			Lokasi	Sumber Dana	Prioritas		Target	Pagu Indikatif		
										Semula	Menjadi	RKPD 2023	APBD 2023	RKPD 2023 Perubahan			Nasional					Daerah
2	07	04	2.01	02	Pelayanan antar Kerja	Jumlah Tenaga Kerja yang Ditempatkan Melalui Layanan AKAD dan AKL				1040 Orang	1040 Orang	27,750,000	27,750,000	27,750,000	Kota Probolinggo, Semua Kecamatan, Semua Kelurahan	Dana Transfer Umum- Dana Bagi Hasil	Meningkatkan Sumber Daya Manusia Yang Berkualitas Dan Berdaya Saing	3. Pemantapan kualitas sumber daya manusia yang berorientasi pada pasar tenaga kerja	Pencari Kerja,UMK	1040 Orang	33,764,000	DINAS PERINDUSTRIAN DAN TENAGA KERJA
2	07	04	2.01	05	Perluasan Kesempatan Kerja	Jumlah Tenaga Kerja yang Diberdayakan Melalui program Perluasan Kesempatan Kerja				20 Orang	20 Orang	58,936,500	58,936,500	58,936,500	Kota Probolinggo, Semua Kecamatan, Semua Kelurahan	Dana Transfer Umum- Dana Bagi Hasil	Meningkatkan Sumber Daya Manusia Yang Berkualitas Dan Berdaya Saing	3. Pemantapan kualitas sumber daya manusia yang berorientasi pada pasar tenaga kerja	Pencari Kerja,UMK	20 Orang	63,991,500	DINAS PERINDUSTRIAN DAN TENAGA KERJA
2	07	04	2.03		Pengelolaan Informasi Pasar Kerja	Persentase Penempatan Tenaga Kerja Melalui Job Fair	Persentase		Persentase	80 Persentase	80 Persentase	9,075,000	9,075,000	9,075,000						80 Persentase	25,200,000	
2	07	04	2.03	03	Job Fair/Bursa Kerja	Jumlah Pencari Kerja yang Mendapatkan Pekerjaan Melalui Job Fair/Bursa Kerja				800 Orang	800 Orang	9,075,000	9,075,000	9,075,000	Kota Probolinggo, Semua Kecamatan, Semua Kelurahan	Dana Transfer Umum- Dana Bagi Hasil	Meningkatkan Sumber Daya Manusia Yang Berkualitas Dan Berdaya Saing	3. Pemantapan kualitas sumber daya manusia yang berorientasi pada pasar tenaga kerja	Pencari Kerja	800 Orang	25,200,000	DINAS PERINDUSTRIAN DAN TENAGA KERJA
2	07	04	2.04		Pelindungan PMI (Pra dan Purna Penempatan) di Daerah Kabupaten/Kota	Persentase Peserta yang Terlayani pada Layanan Terpadu CPMI	Persentase		Persentase	100 Persentase	100 Persentase	2,910,000	2,910,000	1,910,000						100 Persentase	6,745,000	
2	07	04	2.04	02	Penyediaan Layanan Terpadu pada Calon Pekerja Migran	Jumlah CPMI yang Terlayani sesuai Prosedur dalam LTSA dan PMI Bermasalah yang Ditangani				2 Orang	2 Orang	2,910,000	2,910,000	1,910,000	Kota Probolinggo, Semua Kecamatan, Semua Kelurahan	Dana Transfer Umum- Dana Bagi Hasil	Meningkatkan Sumber Daya Manusia Yang Berkualitas Dan Berdaya Saing	3. Pemantapan kualitas sumber daya manusia yang berorientasi pada pasar tenaga kerja	Pengurus BKK (Bursa Kerja Khusus)	2 Orang	6,745,000	DINAS PERINDUSTRIAN DAN TENAGA KERJA
2	07	05			PROGRAM HUBUNGAN INDUSTRIAL	Persentase penurunan kasus perselisihan hubungan industrial  Persentase Perusahaan yang memenuhi persyaratan kerja	Persentase  Persentase		Persentase  Persentase	56 Persentase 70 Persentase	56 Persentase 70 Persentase	100,569,800	150,569,800	166,069,800						56 Persentase 70 Persentase	128,885,700	
2	07	05	2.01		Pengesahan Peraturan Perusahaan dan Pendaftaran Perjanjian Kerja Bersama untuk Perusahaan yang Hanya Beroperasi dalam 1 (Satu) Daerah Kabupaten/Kota	Persentase Perusahaan yang Mendapatkan Fasilitasi Pemenuhan Persyratan Kerja	Persentase		Persentase	70 Persentase	70 Persentase	39,999,800	39,999,800	48,424,800						70 Persentase	39,178,000	



Penetapan Perubahan Rencana Kerja Pemerintah Daerah (RKPD) Kota Probolinggo Tahun 2023																						
Kode					Urusan/ Bidang Urusan/ Program/ Kegiatan/ Sub Kegiatan	Indikator Program/ Kegiatan/ Sub Kegiatan	Target Akhir Periode RPJMD	Realisasi Capaian RKPD Tahun 2021	Prakiraan Capaian Target RKPD Tahun 2022	Capaian Kinerja dan Kerangka Pendanaan							Kelompok Sasaran	Prakiraan Maju Rencana Tahun 2024		Perangkat Daerah Penanggung Jawab		
										Target 2023		Pagu Indikatif			Lokasi	Sumber Dana		Prioritas			Target	Pagu Indikatif
										Semula	Menjadi	RKPD 2023	APBD 2023	RKPD 2023 Perubahan				Nasional	Daerah			
2	07	05	2.01	03	Penyelenggaraan Pendataan dan Informasi Sarana Hubungan Industrial dan Jaminan Sosial Tenaga Kerja serta Pengupahan	Jumlah Data dan Informasi Sarana HI (PP/PKB, Struktur Skala Upah, dan LKS Bipartit) dan Pekerja yang Terdaftar sebagai Peserta Jamsostek serta Pengupahan				4 Laporan	4 Laporan	39,999,800	39,999,800	48,424,800	Kota Probolinggo, Semua Kecamatan, Semua Kelurahan	Dana Transfer Umum- Dana Bagi Hasil	Meningkatkan Sumber Daya Manusia Yang Berkualitas Dan Berdaya Saing	3. Pemantapan kualitas sumber daya manusia yang berorientasi pada pasar tenaga kerja	Perusahaan	4 Laporan	39,178,000	DINAS PERINDUSTRIAN DAN TENAGA KERJA
2	07	05	2.02		<b>Pencegahan dan Penyelesaian Perselisihan Hubungan Industrial, Mogok Kerja dan Penutupan Perusahaan di Daerah Kabupaten/Kota</b>	Persentase Kasus Perselisihan Hubungan Industrial yang Diselesaikan dengan Anjuran dan Perjanjian Bersama	Persentase		Persentase	79 Persentase	79 Persentase	<b>60,570,000</b>	<b>110,570,000</b>	<b>117,645,000</b>					79 Persentase	<b>89,707,700</b>		
2	07	05	2.02	01	Pencegahan Perselisihan Hubungan Industrial, Mogok Kerja, dan Penutupan Perusahaan yang Berakibat/Berdamp ak pada Kepentingan di 1 (Satu) Daerah Kabupaten/Kota	Jumlah Perselisihan yang Dicegah				15 Perkara	15 Perkara	60,570,000	110,570,000	117,645,000	Kota Probolinggo, Semua Kecamatan, Semua Kelurahan	Dana Transfer Umum- Dana Bagi Hasil	Meningkatkan Sumber Daya Manusia Yang Berkualitas Dan Berdaya Saing	3. Pemantapan kualitas sumber daya manusia yang berorientasi pada pasar tenaga kerja	Pekerja, Serikat Pekerja, Perusahaan	15 Perkara	89,707,700	DINAS PERINDUSTRIAN DAN TENAGA KERJA
3					URUSAN PEMERINTAHAN PILIHAN																	
3	31				URUSAN PEMERINTAHAN BIDANG PERINDUSTRIAN							<b>365,000,000</b>	<b>365,000,000</b>	<b>318,000,000</b>						<b>86,371,400</b>		
3	31	02			<b>PROGRAM PERENCANAAN DAN PEMBANGUNAN INDUSTRI</b>	Jumlah Pelaporan Data industri sesuai ketentuan	Dokumen		Dokumen	1 Dokumen	1 Dokumen	<b>319,269,700</b>	<b>319,269,700</b>	<b>287,269,700</b>					1 Dokumen	<b>50,000,000</b>		
3	31	02	2.01		<b>Penyusunan dan Evaluasi Rencana Pembangunan Industri Kabupaten/Kota</b>	Jumlah Dokumen Penyusunan dan Evaluasi Rencana Pembangunan Industri	Dokumen		Dokumen	1 Dokumen	1 Dokumen	<b>319,269,700</b>	<b>319,269,700</b>	<b>287,269,700</b>					1 Dokumen	<b>50,000,000</b>		
3	31	02	2.01	01	Penyusunan Rencana Pembangunan Industri Kabupaten/Kota	Jumlah Dokumen Rencana Pembangunan Industri				1 Dokumen	1 Dokumen	35,000,000	35,000,000	2,000,000	Semua Kab/Kota, Semua Kecamatan, Semua Kelurahan	Dana Transfer Umum- Dana Bagi Hasil	Memperkuat Ketahanan Ekonomi Untuk Pertumbuhan Yang Berkualitas dan Berkeadilan	2. Pemerataan pembangunan wilayah guna meningkatkan produktivitas sektor unggulan yang berdaya saing	Pelaku IKM dan Perusahaan	1 Dokumen	40,000,000	DINAS PERINDUSTRIAN DAN TENAGA KERJA



Penetapan Perubahan Rencana Kerja Pemerintah Daerah (RKPD) Kota Probolinggo Tahun 2023																						
Kode					Urusan/ Bidang Urusan/ Program/ Kegiatan/ Sub Kegiatan	Indikator Program/ Kegiatan/ Sub Kegiatan	Target Akhir Periode RPJMD	Realisasi Capaian RKPD Tahun 2021	Prakiraan Capaian Target RKPD Tahun 2022	Capaian Kinerja dan Kerangka Pendanaan								Kelompok Sasaran	Prakiraan Maju Rencana Tahun 2024		Perangkat Daerah Penanggung Jawab	
										Target 2023		Pagu Indikatif			Lokasi	Sumber Dana	Prioritas		Target	Pagu Indikatif		
										Semula	Menjadi	RKPD 2023	APBD 2023	RKPD 2023 Perubahan			Nasional					Daerah
3	31	02	2.01	02	Koordinasi, Sinkronisasi, dan Pelaksanaan Kebijakan Percepatan Pengembangan, Penyebaran dan Perwilayahan Industri	Jumlah Dokumen Hasil Koordinasi, Sinkronisasi dan Pelaksanaan Kebijakan Percepatan, Pengembangan, Penyebaran dan Perwilayahan Industri				0 Dokumen	0 Dokumen	0	0	0	Semua Kab/Kota, Semua Kecamatan, Semua Kelurahan	Dana Transfer Umum-Dana Bagi Hasil	Memperkuat Ketahanan Ekonomi Untuk Pertumbuhan Yang Berkualitas dan Berkeadilan	2. Pemerataan pembangunan wilayah guna meningkatkan produktivitas sektor unggulan yang berdaya saing	Pelaku IKM dan Perusahaan	0 Dokumen	0	DINAS PERINDUSTRIAN DAN TENAGA KERJA
3	31	02	2.01	03	Koordinasi, Sinkronisasi, dan Pelaksanaan Pembangunan Sumber Daya Industri	Jumlah Dokumen Hasil Koordinasi, Sinkronisasi, dan pelaksanaan Pembangunan Sumber Daya Industri				1 Dokumen	1 Dokumen	106,384,000	106,384,000	77,384,000	Semua Kab/Kota, Semua Kecamatan, Semua Kelurahan	Dana Transfer Umum-Dana Bagi Hasil	Memperkuat Ketahanan Ekonomi Untuk Pertumbuhan Yang Berkualitas dan Berkeadilan	2. Pemerataan pembangunan wilayah guna meningkatkan produktivitas sektor unggulan yang berdaya saing	Pelaku IKM dan Perusahaan	1 Dokumen	0	DINAS PERINDUSTRIAN DAN TENAGA KERJA
3	31	02	2.01	04	Koordinasi, Sinkronisasi, dan Pelaksanaan Pembangunan Sarana dan Prasarana Industri	Jumlah Dokumen Hasil Koordinasi, Sinkronisasi, dan Pelaksanaan Pembangunan Sarana dan Prasarana Industri				1 Dokumen	1 Dokumen	175,385,700	175,385,700	205,785,700	Semua Kab/Kota, Semua Kecamatan, Semua Kelurahan	Dana Transfer Umum-Dana Bagi Hasil	Memperkuat Ketahanan Ekonomi Untuk Pertumbuhan Yang Berkualitas dan Berkeadilan	2. Pemerataan pembangunan wilayah guna meningkatkan produktivitas sektor unggulan yang berdaya saing	Pelaku IKM dan Perusahaan	1 Dokumen	0	DINAS PERINDUSTRIAN DAN TENAGA KERJA
3	31	02	2.01	05	Koordinasi, Sinkronisasi, dan Pelaksanaan Pemberdayaan Industri dan Peran Serta Masyarakat	Jumlah Dokumen Hasil Koordinasi, Sinkronisasi, dan Pelaksanaan Pemberdayaan Industri dan Peran Serta Masyarakat				1 Dokumen	1 Dokumen	1,000,000	1,000,000	600,000	Semua Kab/Kota, Semua Kecamatan, Semua Kelurahan		Memperkuat Ketahanan Ekonomi Untuk Pertumbuhan Yang Berkualitas dan Berkeadilan	2. Pemerataan pembangunan wilayah guna meningkatkan produktivitas sektor unggulan yang berdaya saing	Pelaku IKM dan Perusahaan	1 Dokumen	0	DINAS PERINDUSTRIAN DAN TENAGA KERJA
3	31	02	2.01	06	Evaluasi Terhadap Pelaksanaan Rencana Pembangunan Industri	Jumlah Dokumen Evaluasi Pelaksanaan Rencana Pembangunan Industri				1 Dokumen	1 Dokumen	1,500,000	1,500,000	1,500,000	Semua Kab/Kota, Semua Kecamatan, Semua Kelurahan	Dana Transfer Umum-Dana Bagi Hasil	Memperkuat Ketahanan Ekonomi Untuk Pertumbuhan Yang Berkualitas dan Berkeadilan	2. Pemerataan pembangunan wilayah guna meningkatkan produktivitas sektor unggulan yang berdaya saing	Pelaku IKM dan Perusahaan	1 Dokumen	10,000,000	DINAS PERINDUSTRIAN DAN TENAGA KERJA
3	31	03			PROGRAM PENGENDALIAN IZIN USAHA INDUSTRI	Persentase pelaku usaha/ industri yang mematuhi ijin usaha industri	Persen		Persen	15 Persen	15 Persen	10,000,000	10,000,000	5,000,000					15 Persen	0		



Penetapan Perubahan Rencana Kerja Pemerintah Daerah (RKPD) Kota Probolinggo Tahun 2023																						
Kode					Urusan/ Bidang Urusan/ Program/ Kegiatan/ Sub Kegiatan	Indikator Program/ Kegiatan/ Sub Kegiatan	Target Akhir Periode RPJMD	Realisasi Capaian RKPD Tahun 2021	Prakiraan Capaian Target RKPD Tahun 2022	Capaian Kinerja dan Kerangka Pendanaan								Kelompok Sasaran	Prakiraan Maju Rencana Tahun 2024		Perangkat Daerah Penanggung Jawab	
										Target 2023		Pagu Indikatif			Lokasi	Sumber Dana	Prioritas		Target	Pagu Indikatif		
										Semula	Menjadi	RKPD 2023	APBD 2023	RKPD 2023 Perubahan			Nasional					Daerah
3	31	03	2.01		Penerbitan Izin Usaha Industri (IUI), Izin Perluasan Usaha Industri (IPUI), Izin Usaha Kawasan Industri (IUKI) dan Izin Perluasan Kawasan Industri (IPKI) Kewenangan Kabupaten/Kota	Persentase perusahaan / industri yang mengajukan ijin usaha industri	Persen		Persen	20 Persen	20 Persen	10,000,000	10,000,000	5,000,000					20 Persen	0		
3	31	03	2.01	01	Fasilitasi Pemenuhan Komitmen Perolehan IUI, IPUI, IUKI dan IPKI Kewenangan Kabupaten/Kota dalam Sistem Informasi Industri Nasional (SIINas) yang Terintegrasi dengan Sistem Pelayanan Perizinan Berusaha Terintegrasi Secara Elektronik	Jumlah Dokumen Hasil Fasilitasi Verifikasi Teknis Pemenuhan Kesesuaian Persyaratan Teknis Perizinan Berusaha Sektor Industri dan/atau dalam rangka Perluasan Usaha untuk Bidang Usaha dengan Risiko Usaha Menengah-Tinggi dan Tinggi, Melalui SIINas yang Terintegrasi dengan Sistem OSS				0 Dokumen	0 Dokumen	0	0	0	Semua Kab/Kota, Semua Kecamatan, Semua Kelurahan	Dana Transfer Umum- Dana Bagi Hasil	Memperkuat Ketahanan Ekonomi Untuk Pertumbuhan Yang Berkualitas dan Berkeadilan	2. Pemerataan pembangunan wilayah guna meningkatkan produktivitas sektor unggulan yang berdaya saing	IKM dan Perusahaan	0 Dokumen	0	DINAS PERINDUSTRIAN DAN TENAGA KERJA
3	31	03	2.01	02	Koordinasi dan Sinkronisasi Pengawasan Perizinan di Bidang Industri dalam Lingkup IUI, IPUI, IUKI dan IPKI Kewenangan Kabupaten/ Kota	Jumlah Dokumen Hasil Koordinasi dan Sinkronisasi Pengawasan Perizinan di Bidang Industri dalam Lingkup Perizinan Usaha Industri, Perizinan Perluasan Usaha Industri, Perizinan Kawasan Industri dan Perizinan Perluasan Kawasan Industri Kewenangan Kabupaten/Kota				1 Dokumen	1 Dokumen	10,000,000	10,000,000	5,000,000	Semua Kab/Kota, Semua Kecamatan, Semua Kelurahan	Dana Transfer Umum- Dana Bagi Hasil	Memperkuat Ketahanan Ekonomi Untuk Pertumbuhan Yang Berkualitas dan Berkeadilan	2. Pemerataan pembangunan wilayah guna meningkatkan produktivitas sektor unggulan yang berdaya saing	IKM dan Perusahaan	1 Dokumen	0	DINAS PERINDUSTRIAN DAN TENAGA KERJA
3	31	04			PROGRAM PENGELOLAAN SISTEM INFORMASI INDUSTRI NASIONAL	persen Persentase laporan data industri	persen Persen		persen Persen	32 persen 28 Persen	32 persen 28 Persen	35,730,300	35,730,300	25,730,300					32 persen 28 Persen	36,371,400		
3	31	04	2.01		Penyediaan Informasi Industri untuk Informasi Industri untuk IUI, IPUI, IUKI dan IPKI Kewenangan Kabupaten/Kota	Persentase pelaku industri yang menyampaikan laporan data industri	Persen		Persen	32 Persen	32 Persen	35,730,300	35,730,300	25,730,300					32 Persen	36,371,400		



Penetapan Perubahan Rencana Kerja Pemerintah Daerah (RKPD) Kota Probolinggo Tahun 2023																						
Kode					Urusan/ Bidang Urusan/ Program/ Kegiatan/ Sub Kegiatan	Indikator Program/ Kegiatan/ Sub Kegiatan	Target Akhir Periode RPJMD	Realisasi Capaian RKPD Tahun 2021	Prakiraan Capaian Target RKPD Tahun 2022	Capaian Kinerja dan Kerangka Pendanaan								Kelompok Sasaran	Prakiraan Maju Rencana Tahun 2024		Perangkat Daerah Penanggung Jawab	
										Target 2023		Pagu Indikatif			Lokasi	Sumber Dana	Prioritas		Target	Pagu Indikatif		
										Semula	Menjadi	RKPD 2023	APBD 2023	RKPD 2023 Perubahan			Nasional					Daerah
3	31	04	2.01	01	Fasilitasi Pengumpulan, Pengolahan dan Analisis Data Industri, Data Kawasan Industri serta Data Lain Lingkup Kabupaten/Kota Melalui Sistem Informasi Industri Nasional (SIINas)	Jumlah Dokumen Hasil Fasilitasi Pengumpulan, Pengolahan dan Analisis Data Industri, Data Kawasan Industri serta Data Lain Lingkup Kabupaten/Kota Melalui Sistem Informasi Industri Nasional (SIINas)				1 Dokumen	1 Dokumen	35,730,300	35,730,300	25,730,300	Semua Kab/Kota, Semua Kecamatan, Semua Kelurahan Kota Probolinggo, Semua Kecamatan, Semua Kelurahan	Dana Transfer Umum- Dana Alokasi Umum	Memperkuat Ketahanan Ekonomi Untuk Pertumbuhan Yang Berkualitas dan Berkeadilan	2. Pemerataan pembangunan wilayah guna meningkatkan produktivitas sektor unggulan yang berdaya saing	IKM dan Perusahaan	1 Dokumen	36,371,400	DINAS PERINDUSTRIAN DAN TENAGA KERJA



Penetapan Perubahan Rencana Kerja Pemerintah Daerah (RKPD) Kota Probolinggo Tahun 2023																									
Kode					Urusan/ Bidang Urusan/ Program/ Kegiatan/ Sub Kegiatan	Indikator Program/ Kegiatan/ Sub Kegiatan	Target Akhir Periode RPJMD	Realisasi Capaian RKPD Tahun 2021	Prakiraan Capaian Target RKPD Tahun 2022	Capaian Kinerja dan Kerangka Pendanaan								Kelompok Sasaran	Prakiraan Maju Rencana Tahun 2024		Perangkat Daerah Penanggung Jawab				
										Target 2023		Pagu Indikatif			Lokasi	Sumber Dana	Prioritas		Target	Pagu Indikatif					
										Semula	Menjadi	RKPD 2023	APBD 2023	RKPD 2023 Perubahan			Nasional					Daerah			
4						UNSUR PENDUKUNG URUSAN PEMERINTAHAN																			
4	01					SEKRETARIAT DAERAH							1,216,591,097	1,216,591,097	1,165,226,097					1,004,863,501					
4	01	02				PROGRAM PEMERINTAHAN DAN KESEJAHTERAAN RAKYAT	Persentase keterpenuhan indikator kinerja kunci (IKK) dalam LPPD Tingkat Kota sesuai peraturan perundang- undangan yang berlaku.	Persen		Persen	100 Persen	100 Persen	1,216,591,097	1,216,591,097	1,165,226,097					100 Persen	1,004,863,501				
4	01	02	2.01			Administrasi Tata Pemerintahan	Persentase tata kelola pemerintahan sesuai peraturan perundangan yang berlaku	Persen		Persen	100 Persen	100 Persen	1,192,238,168	1,192,238,168	1,144,374,268					100 Persen	779,915,895				
4	01	02	2.01	01	Penataan Administrasi Pemerintahan	Jumlah Dokumen Hasil Penataan Administrasi Pemerintahan					3 Dokumen	3 Dokumen	190,788,168	190,788,168	185,788,168	Kota Probolinggo Kanigaran, Tisnonegara	Dana Transfer Umum- Dana Alokasi Umum	Memperkuat Stabilitas Polhukhankam Dan Transformasi Pelayanan Publik	7. Peningkatan ketentraman, ketertiban umum serta efektivitas tatakelola penyelenggaraa n pemerintahan dan pelayanan publik	Perangkat Daerah di Lingkungan Pemerintah Kota Probolingg o	3 Dokumen	364,699,466	SEKRETARIAT DAERAH		
4	01	02	2.01	02	Pengelolaan Administrasi Kewilayahan	Jumlah Dokumen Hasil Pengelolaan Administrasi Kewilayahan					2 Dokumen	2 Dokumen	951,450,000	951,450,000	905,085,000	Kota Probolinggo Kanigaran, Tisnonegara	Dana Transfer Umum- Dana Alokasi Umum	Memperkuat Stabilitas Polhukhankam Dan Transformasi Pelayanan Publik	7. Peningkatan ketentraman, ketertiban umum serta efektivitas tatakelola penyelenggaraa n pemerintahan dan pelayanan publik	Perangkat Daerah di Lingkungan Pemerintah Kota Probolingg o	2 Dokumen	135,216,429	SEKRETARIAT DAERAH		
4	01	02	2.01	03	Fasilitasi Pelaksanaan Otonomi Daerah	Jumlah Dokumen Hasil Fasilitasi Pelaksanaan Otonomi Daerah					2 Dokumen	2 Dokumen	50,000,000	50,000,000	53,501,100	Kota Probolinggo Kanigaran, Tisnonegara	Dana Transfer Umum- Dana Alokasi Umum	Memperkuat Stabilitas Polhukhankam Dan Transformasi Pelayanan Publik	7. Peningkatan ketentraman, ketertiban umum serta efektivitas tatakelola penyelenggaraa n pemerintahan dan pelayanan publik	Perangkat Daerah di Lingkungan Pemerintah Kota Probolingg o	2 Dokumen	280,000,000	SEKRETARIAT DAERAH		
4	01	02	2.04			Fasilitasi Kerja Sama Daerah	Persentase naskah kesepakatan bersama yang diimplementasikan menjadi perjanjian kerjasama	Persen		Persen	100 Persen	100 Persen	24,352,929	24,352,929	20,851,829					100 Persen	224,947,606				



Penetapan Perubahan Rencana Kerja Pemerintah Daerah (RKPD) Kota Probolinggo Tahun 2023																						
Kode					Urusan/ Bidang Urusan/ Program/ Kegiatan/ Sub Kegiatan	Indikator Program/ Kegiatan/ Sub Kegiatan	Target Akhir Periode RPJMD	Realisasi Capaian RKPD Tahun 2021	Prakiraan Capaian Target RKPD Tahun 2022	Capaian Kinerja dan Kerangka Pendanaan							Kelompok Sasaran	Prakiraan Maju Rencana Tahun 2024		Perangkat Daerah Penanggung Jawab		
										Target 2023		Pagu Indikatif			Lokasi	Sumber Dana		Prioritas			Target	Pagu Indikatif
										Semula	Menjadi	RKPD 2023	APBD 2023	RKPD 2023 Perubahan				Nasional	Daerah			
4	01	02	2.04	01	Fasilitasi Kerja Sama Dalam Negeri	Jumlah Dokumen Hasil Fasilitasi Kerja Sama Dalam Negeri				40 Dokumen	40 Dokumen	23,827,929	23,827,929	20,326,829	Semua Kab/Kota, Semua Kecamatan, Semua Kelurahan	Dana Transfer Umum- Dana Bagi Hasil	Memperkuat Stabilitas Polhukhankam Dan Transformasi Pelayanan Publik	7. Peningkatan ketentraman, ketertiban umum serta efektivitas tatakelola penyelenggaraa n pemerintahan dan pelayanan publik	Perangkat Daerah dan Instansi terkait	40 Dokumen	200,147,606	SEKRETARIAT DAERAH
4	01	02	2.04	02	Fasilitasi Kerja Sama Luar Negeri	Jumlah Dokumen Hasil Fasilitasi Kerja Sama Luar Negeri				1 Dokumen	1 Dokumen	525,000	525,000	525,000	Kota Probolinggo, Kanigaran, Tisnonegaran	Dana Transfer Umum- Dana Alokasi Umum	Memperkuat Stabilitas Polhukhankam Dan Transformasi Pelayanan Publik	7. Peningkatan ketentraman, ketertiban umum serta efektivitas tatakelola penyelenggaraa n pemerintahan dan pelayanan publik	Perangkat Daerah dan Instansi terkait	1 Dokumen	24,800,000	SEKRETARIAT DAERAH
4					UNSUR PENDUKUNG URUSAN PEMERINTAHAN																	
4	01				SEKRETARIAT DAERAH							13,213,090,908	15,228,216,348	14,666,466,571						1,374,112,303		
4	01	02			PROGRAM PEMERINTAHAN DAN KESEJAHTERAAN RAKYAT	Persentase rumusan kebijakan yang ditetapkan di bidang kesejahteraan rakyat	Persen		Persen	100 Persen	100 Persen	13,213,090,908	15,228,216,348	14,666,466,571						100 Persen	1,374,112,303	
4	01	02	2.02		Pelaksanaan Kebijakan Kesejahteraan Rakyat	Persentase kebijakan dan kegiatan bidang keagamaan, kesejahteraan sosial, kesejahteraan masyarakat yang terfasilitasi	Persen		Persen	100 Persen	100 Persen	13,213,090,908	15,228,216,348	14,666,466,571						100 Persen	1,374,112,303	
4	01	02	2.02	01	Fasilitasi Pengelolaan Bina Mental Spiritual	Jumlah Dokumen Hasil Fasilitasi Pengelolaan Bina Mental Spiritual				8 Dokumen	8 Dokumen	4,731,613,700	6,691,608,700	6,462,873,100	Kota Probolinggo, Kanigaran, Tisnonegaran	Dana Transfer Umum- Dana Bagi Hasil	Memperkuat Stabilitas Polhukhankam Dan Transformasi Pelayanan Publik	7. Peningkatan ketentraman, ketertiban umum serta efektivitas tatakelola penyelenggaraa n pemerintahan dan pelayanan publik	Perangkat Daerah , TOGATOMAS, Tempat Ibadah	8 Dokumen	173,272,960	SEKRETARIAT DAERAH



Penetapan Perubahan Rencana Kerja Pemerintah Daerah (RKPD) Kota Probolinggo Tahun 2023																						
Kode					Urusan/ Bidang Urusan/ Program/ Kegiatan/ Sub Kegiatan	Indikator Program/ Kegiatan/ Sub Kegiatan	Target Akhir Periode RPJMD	Realisasi Capaian RKPD Tahun 2021	Prakiraan Capaian Target RKPD Tahun 2022	Capaian Kinerja dan Kerangka Pendanaan							Kelompok Sasaran	Prakiraan Maju Rencana Tahun 2024		Perangkat Daerah Penanggung Jawab		
										Target 2023		Pagu Indikatif			Lokasi	Sumber Dana		Prioritas			Target	Pagu Indikatif
										Semula	Menjadi	RKPD 2023	APBD 2023	RKPD 2023 Perubahan				Nasional	Daerah			
4	01	02	2.02	02	Pelaksanaan Kebijakan, Evaluasi, dan Capaian Kinerja Terkait Kesejahteraan Sosial	Jumlah Dokumen Hasil Kebijakan, Evaluasi, dan Capaian Kinerja Terkait Kesejahteraan Sosial yang Meliputi Urusan Sosial, Transmigrasi, Kesehatan, Pemberdayaan Perempuan dan Perlindungan Anak, Administrasi Kependudukan Dan Pencatatan Sipil, Pemberdayaan Masyarakat dan Desa, Pengendalian Penduduk dan KB				502 Dokumen	502 Dokumen	8,288,382,708	8,323,513,148	7,965,014,031	Kota Probolinggo, Kanigaran, Tisnonegaran	Dana Transfer Umum- Dana Bagi Hasil	Memperkuat Stabilitas Polhukhankam Dan Transformasi Pelayanan Publik	7. Peningkatan ketentraman, ketertiban umum serta efektivitas tatakelola penyelenggaraa n pemerintahan dan pelayanan publik	Perangkat Daerah , TOGATOMA S, Tempat Ibadah	502 Dokumen	1,029,483,911	SEKRETARIAT DAERAH
4	01	02	2.02	03	Pelaksanaan Kebijakan, Evaluasi, dan Capaian Kinerja Terkait Kesejahteraan Masyarakat	Jumlah Dokumen Hasil Kebijakan, Evaluasi, dan Capaian Kinerja Terkait Kesejahteraan Masyarakat yang Meliputi Urusan Kepemudaan dan Olahraga, Pariwisata, Pendidikan, Kebudayaan, Perpustakaan, Kearsipan, Trantibum Linmas				2 Dokumen	2 Dokumen	193,094,500	213,094,500	238,579,440	Kota Probolinggo, Kanigaran, Tisnonegaran	Dana Transfer Umum- Dana Bagi Hasil	Memperkuat Stabilitas Polhukhankam Dan Transformasi Pelayanan Publik	7. Peningkatan ketentraman, ketertiban umum serta efektivitas tatakelola penyelenggaraa n pemerintahan dan pelayanan publik	Perangkat Daerah , TOGATOMA S, Tempat Ibadah	2 Dokumen	171,355,432	SEKRETARIAT DAERAH
4					UNSUR PENDUKUNG URUSAN PEMERINTAHAN																	
4	01				SEKRETARIAT DAERAH							976,964,355	976,964,255	1,313,772,150					2,615,456,737			
4	01	02			PROGRAM PEMERINTAHAN DAN KESEJAHTERAAN RAKYAT	Persentase layanan bidang hukum yang terselesaikan	Persen		Persen	100 Persen	100 Persen	976,964,355	976,964,255	1,313,772,150					100 Persen	2,615,456,737		
4	01	02	2.03		Fasilitasi dan Koordinasi Hukum	Persentase layanan bidang hukum yang difasilitasi	Persen		Persen	100 Persen	100 Persen	976,964,355	976,964,255	1,313,772,150					100 Persen	2,615,456,737		
4	01	02	2.03	01	Fasilitasi Penyusunan Produk Hukum Daerah	Jumlah Produk Hukum Daerah yang Disusun				300 Dokumen	300 Dokumen	138,004,100	138,004,100	101,260,900	Kota Probolinggo, Kanigaran, Tisnonegaran	Dana Transfer Umum- Dana Bagi Hasil	Memperkuat Stabilitas Polhukhankam Dan Transformasi Pelayanan Publik	7. Peningkatan ketentraman, ketertiban umum serta efektivitas tatakelola penyelenggaraa n pemerintahan dan pelayanan publik	Perangkat Daerah dan Tokoh Masyarakat	300 Dokumen	224,661,542	SEKRETARIAT DAERAH



Penetapan Perubahan Rencana Kerja Pemerintah Daerah (RKPD) Kota Probolinggo Tahun 2023																						
Kode					Urusan/ Bidang Urusan/ Program/ Kegiatan/ Sub Kegiatan	Indikator Program/ Kegiatan/ Sub Kegiatan	Target Akhir Periode RPJMD	Realisasi Capaian RKPD Tahun 2021	Prakiraan Capaian Target RKPD Tahun 2022	Capaian Kinerja dan Kerangka Pendanaan							Kelompok Sasaran	Prakiraan Maju Rencana Tahun 2024		Perangkat Daerah Penanggung Jawab		
										Target 2023		Pagu Indikatif			Lokasi	Sumber Dana		Prioritas			Target	Pagu Indikatif
										Semula	Menjadi	RKPD 2023	APBD 2023	RKPD 2023 Perubahan				Nasional	Daerah			
4	01	02	2.03	02	Fasilitasi Bantuan Hukum	Jumlah Kasus yang Mendapatkan Fasilitas Bantuan Hukum				71 Kasus	71 Kasus	619,161,655	619,161,655	1,016,784,250	Kota Probolinggo, Kanigaran, Tisnonegaran	Dana Transfer Umum-Dana Bagi Hasil	Memperkuat Stabilitas Polhukhankam Dan Transformasi Pelayanan Publik	7. Peningkatan ketentraman, ketertiban umum serta efektivitas tatakelola penyelenggaraa n pemerintahan dan pelayanan publik	Perangkat Daerah dan Tokoh Masyarakat	71 Kasus	1,690,795,195	SEKRETARIAT DAERAH
4	01	02	2.03	03	Pendokumentasian Produk Hukum dan Pengelolaan Informasi Hukum	Jumlah Produk Hukum dan Pengelolaan Informasi Hukum yang Didokumentasi				285 Dokumen	285 Dokumen	219,798,600	219,798,500	195,727,000	Semua Kab/Kota, Semua Kecamatan, Semua Kelurahan	Dana Transfer Umum-Dana Bagi Hasil	Memperkuat Stabilitas Polhukhankam Dan Transformasi Pelayanan Publik	7. Peningkatan ketentraman, ketertiban umum serta efektivitas tatakelola penyelenggaraa n pemerintahan dan pelayanan publik	Perangkat Daerah dan Tokoh Masyarakat	285 Dokumen	700,000,000	SEKRETARIAT DAERAH
4					UNSUR PENDUKUNG URUSAN PEMERINTAHAN																	
4	01				SEKRETARIAT DAERAH							574,157,700	761,157,700	1,049,593,440						749,958,371		
4	01	03			PROGRAM PEREKONOMIAN DAN PEMBANGUNAN	Persentase kebijakan bidang perekonomian dan pembangunan yang difasilitasi	Persen		Persen	85 Persen	85 Persen	574,157,700	761,157,700	1,049,593,440						85 Persen	749,958,371	
4	01	03	2.01		Pelaksanaan Kebijakan Perekonomian	Persentase Pelaksanaan Kebijakan Perekonomian yang terfasilitasi	Persen		Persen	85 Persen	85 Persen	498,367,000	685,367,000	660,467,000						85 Persen	625,780,205	
4	01	03	2.01	01	Koordinasi, Sinkronisasi, Monitoring dan Evaluasi Kebijakan Pengelolaan BUMD dan BLUD	Jumlah Dokumen Hasil Koordinasi, Sinkronisasi, Monitoring dan Evaluasi Kebijakan Pengelolaan BUMD dan BLUD				26 dokumen	26 dokumen	83,184,000	83,184,000	73,184,000	Kota Probolinggo, Kanigaran, Tisnonegaran	Dana Transfer Umum-Dana Bagi Hasil	Memperkuat Stabilitas Polhukhankam Dan Transformasi Pelayanan Publik	7. Peningkatan ketentraman, ketertiban umum serta efektivitas tatakelola penyelenggaraa n pemerintahan dan pelayanan publik	Perangkat Daerah Kota Probolinggo	26 dokumen	125,602,380	SEKRETARIAT DAERAH
4	01	03	2.01	02	Pengendalian dan Distribusi Perekonomian	Jumlah Laporan Hasil Pengendalian dan Distribusi Perekonomian				6 dokumen	6 dokumen	333,164,000	333,164,000	318,264,000	Semua Kab/Kota, Semua Kecamatan, Semua Kelurahan	Dana Transfer Umum-Dana Bagi Hasil	Memperkuat Stabilitas Polhukhankam Dan Transformasi Pelayanan Publik	7. Peningkatan ketentraman, ketertiban umum serta efektivitas tatakelola penyelenggaraa n pemerintahan dan pelayanan publik	Perangkat Daerah Kota Probolinggo	6 dokumen	418,341,004	SEKRETARIAT DAERAH



Penetapan Perubahan Rencana Kerja Pemerintah Daerah (RKPD) Kota Probolinggo Tahun 2023																						
Kode					Urusan/ Bidang Urusan/ Program/ Kegiatan/ Sub Kegiatan	Indikator Program/ Kegiatan/ Sub Kegiatan	Target Akhir Periode RPJMD	Realisasi Capaian RKPD Tahun 2021	Prakiraan Capaian Target RKPD Tahun 2022	Capaian Kinerja dan Kerangka Pendanaan							Kelompok Sasaran	Prakiraan Maju Rencana Tahun 2024		Perangkat Daerah Penanggung Jawab		
										Target 2023		Pagu Indikatif			Lokasi	Sumber Dana		Prioritas			Target	Pagu Indikatif
										Semula	Menjadi	RKPD 2023	APBD 2023	RKPD 2023 Perubahan				Nasional	Daerah			
4	01	03	2.01	03	Perencanaan dan Pengawasan Ekonomi Mikro Kecil	Jumlah Dokumen Hasil Perencanaan dan Pengawasan Ekonomi Mikro Kecil				3 Dokumen	3 Dokumen	1,669,000	4,169,000	4,169,000	Kota Probolinggo, Kanigaran, Tisnonegaran	Dana Transfer Umum- Dana Bagi Hasil	Memperkuat Stabilitas Polhukhankam Dan Transformasi Pelayanan Publik	7. Peningkatan ketentraman, ketertiban umum serta efektivitas tatakelola penyelenggaraa n pemerintahan dan pelayanan publik	Perangkat Daerah Kota Probolingg o	3 Dokumen	3,986,821	SEKRETARIAT DAERAH
4	01	03	2.01	05	Koordinasi, Sinkronisasi dan Evaluasi Kebijakan Pendirian BUMD	Jumlah Dokumen Hasil Koordinasi, Sinkronisasi dan Evaluasi Kebijakan Pendirian BUMD				8 Dokumen	8 Dokumen	77,850,000	264,850,000	264,850,000	Semua Kab/Kota, Semua Kecamatan, Semua Kelurahan	Dana Transfer Umum- Dana Bagi Hasil	Memperkuat Stabilitas Polhukhankam Dan Transformasi Pelayanan Publik	7. Peningkatan ketentraman, ketertiban umum serta efektivitas tatakelola penyelenggaraa n pemerintahan dan pelayanan publik	Perangkat Daerah Kota Probolingg o	8 Dokumen	77,850,000	SEKRETARIAT DAERAH
4	01	03	2.02		Pelaksanaan Administrasi Pembangunan	Persentase Laporan Pembangunan yang terselesaikan tepat waktu	Persen		Persen	85 Persen	85 Persen	29,953,500	27,003,500	19,703,500					85 Persen	29,953,500		
4	01	03	2.02	03	Pengelolaan Evaluasi dan Pelaporan Pelaksanaan Pembangunan	Jumlah Laporan Hasil Pengelolaan Evaluasi dan Pelaporan Pelaksanaan Pembangunan				12 Laporan	12 Laporan	29,953,500	27,003,500	19,703,500	Kota Probolinggo, Kanigaran, Tisnonegaran	Dana Transfer Umum- Dana Bagi Hasil	Memperkuat Stabilitas Polhukhankam Dan Transformasi Pelayanan Publik	7. Peningkatan ketentraman, ketertiban umum serta efektivitas tatakelola penyelenggaraa n pemerintahan dan pelayanan publik	Perangkat Daerah Kota Probolingg o	12 Laporan	29,953,500	SEKRETARIAT DAERAH
4	01	03	2.04		Pemantauan Kebijakan Sumber Daya Alam	Persentase Kebijakan Sumber Daya Alam yang terfasilitasi	Persen		Persen	100 Persen	100 Persen	45,837,200	48,787,200	369,422,940					100 Persen	94,224,666		
4	01	03	2.04	01	Koordinasi, Sinkronisasi dan Evaluasi Kebijakan Pertanian, Kehutanan, Kelautan, dan Perikanan	Jumlah Dokumen Hasil Koordinasi, Sinkronisasi, dan Evaluasi Kebijakan Urusan Pertanian, Pangan, Kehutanan, Kelautan dan Perikanan, Perdagangan, Perindustrian, KUKM, Penanaman Modal, Tenaga Kerja				1 Dokumen	1 Dokumen	21,353,500	21,353,500	343,682,940	Kota Probolinggo, Kanigaran, Tisnonegaran	Dana Transfer Umum- Dana Bagi Hasil Dana Transfer Khusus- Dana Alokasi Khusus Fisik	Memperkuat Stabilitas Polhukhankam Dan Transformasi Pelayanan Publik	7. Peningkatan ketentraman, ketertiban umum serta efektivitas tatakelola penyelenggaraa n pemerintahan dan pelayanan publik	Masyarakat Kota Probolingg o	1 Dokumen	36,000,000	SEKRETARIAT DAERAH



Penetapan Perubahan Rencana Kerja Pemerintah Daerah (RKPD) Kota Probolinggo Tahun 2023																						
Kode					Urusan/ Bidang Urusan/ Program/ Kegiatan/ Sub Kegiatan	Indikator Program/ Kegiatan/ Sub Kegiatan	Target Akhir Periode RPJMD	Realisasi Capaian RKPD Tahun 2021	Prakiraan Capaian Target RKPD Tahun 2022	Capaian Kinerja dan Kerangka Pendanaan							Kelompok Sasaran	Prakiraan Maju Rencana Tahun 2024		Perangkat Daerah Penanggung Jawab		
										Target 2023		Pagu Indikatif			Lokasi	Sumber Dana		Prioritas			Target	Pagu Indikatif
										Semula	Menjadi	RKPD 2023	APBD 2023	RKPD 2023 Perubahan				Nasional	Daerah			
4	01	03	2.04	03	Koordinasi, Sinkronisasi dan Evaluasi Kebijakan Energi dan Air	Jumlah Dokumen Hasil Koordinasi, Sinkronisasi, dan Evaluasi Kebijakan Urusan Energi dan Air, Pekerjaan Umum dan Penataan Ruang, Perumahan Rakyat dan Kawasan Permukiman, Pertanahan				1 Dokumen	1 Dokumen	24,483,700	27,433,700	25,740,000	Kota Probolinggo Kanigaran, Semua Kelurahan	Dana Transfer Umum- Dana Bagi Hasil	Memperkuat Stabilitas Polhukhankam Dan Transformasi Pelayanan Publik	7. Peningkatan ketentraman, ketertiban umum serta efektivitas tatakelola penyelenggaraa n pemerintahan dan pelayanan publik	Masyarakat Kota Probolinggo	1 Dokumen	58,224,666	SEKRETARIAT DAERAH
4					UNSUR PENDUKUNG URUSAN PEMERINTAHAN																	
4	01				SEKRETARIAT DAERAH							11,771,206,388	12,160,007,444	12,012,810,168						8,261,465,084		
4	01	01			PROGRAM PENUNJANG URUSAN PEMERINTAHAN DAERAH KABUPATEN/KOTA	Persentase Capaian Kinerja Program Minimal 80%	Persen		Persen	80 Persen	80 Persen	11,771,206,388	12,160,007,444	12,012,810,168						80 Persen	8,261,465,084	
4	01	01	2.05		Administrasi Kepegawaian Perangkat Daerah	Persentase Administrasi Kepegawaian Kewenangan PD Sesuai Ketentuan	Persen		Persen	100 Persen	100 Persen	1,449,461,482	1,449,461,482	1,249,725,482						100 Persen	1,025,250,468	
4	01	01	2.05	02	Pengadaan Pakaian Dinas beserta Atribut Kelengkapannya	Jumlah Paket Pakaian Dinas beserta Atribut Kelengkapan				8 Paket	8 Paket	9,875,000	9,875,000	9,875,000	Kota Probolinggo, Kanigaran, Tisnonegaran	Dana Transfer Umum- Dana Bagi Hasil	Memperkuat Stabilitas Polhukhankam Dan Transformasi Pelayanan Publik	7. Peningkatan ketentraman, ketertiban umum serta efektivitas tatakelola penyelenggaraa n pemerintahan dan pelayanan publik	ASN dan Non ASN di Lingkungan Sekretariat Daerah	8 Paket	2,200,000	SEKRETARIAT DAERAH
4	01	01	2.05	03	Pendataan dan Pengolahan Administrasi Kepegawaian	Jumlah Dokumen Pendataan dan Pengolahan Administrasi Kepegawaian				45 Dokumen	45 Dokumen	695,176,500	695,176,500	515,582,500	Kota Probolinggo, Kanigaran, Tisnonegaran	Dana Transfer Umum- Dana Bagi Hasil	Memperkuat Stabilitas Polhukhankam Dan Transformasi Pelayanan Publik	7. Peningkatan ketentraman, ketertiban umum serta efektivitas tatakelola penyelenggaraa n pemerintahan dan pelayanan publik	ASN dan Non ASN di Lingkungan Sekretariat Daerah	45 Dokumen	571,481,020	SEKRETARIAT DAERAH
4	01	01	2.05	09	Pendidikan dan Pelatihan Pegawai Berdasarkan Tugas dan Fungsi	Jumlah Pegawai Berdasarkan Tugas dan Fungsi yang Mengikuti Pendidikan dan Pelatihan Jumlah Pegawai Berdasarkan Tugas dan Fungsi yang Mengikuti Pendidikan dan Pelatihan				0 Orang 10 Orang	0 Orang 10 Orang	126,003,982	126,003,982	126,003,982	Kota Probolinggo, Kanigaran, Tisnonegaran	Dana Transfer Umum- Dana Bagi Hasil	Memperkuat Stabilitas Polhukhankam Dan Transformasi Pelayanan Publik	7. Peningkatan ketentraman, ketertiban umum serta efektivitas tatakelola penyelenggaraa n pemerintahan dan pelayanan publik	ASN dan Non ASN di Lingkungan Sekretariat Daerah	0 Orang 10 Orang	30,250,000	SEKRETARIAT DAERAH



Penetapan Perubahan Rencana Kerja Pemerintah Daerah (RKPD) Kota Probolinggo Tahun 2023																						
Kode					Urusan/ Bidang Urusan/ Program/ Kegiatan/ Sub Kegiatan	Indikator Program/ Kegiatan/ Sub Kegiatan	Target Akhir Periode RPJMD	Realisasi Capaian RKPD Tahun 2021	Prakiraan Capaian Target RKPD Tahun 2022	Capaian Kinerja dan Kerangka Pendanaan							Kelompok Sasaran	Prakiraan Maju Rencana Tahun 2024		Perangkat Daerah Penanggung Jawab		
										Target 2023		Pagu Indikatif			Lokasi	Sumber Dana		Prioritas			Target	Pagu Indikatif
										Semula	Menjadi	RKPD 2023	APBD 2023	RKPD 2023 Perubahan				Nasional	Daerah			
4	01	01	2.05	11	Bimbingan Teknis Implementasi Peraturan Perundang-Undangan	Jumlah Orang yang Mengikuti Bimbingan Teknis Implementasi Peraturan Perundang-Undangan				350 Orang	350 Orang	618,406,000	618,406,000	598,264,000	Kota Probolinggo, Kanigaran, Tisnonegaran	Dana Transfer Umum-Dana Bagi Hasil	Memperkuat Stabilitas Polhukhankam Dan Transformasi Pelayanan Publik	7. Peningkatan ketentraman, ketertiban umum serta efektivitas tatakelola penyelenggaraa n pemerintahan dan pelayanan publik	ASN dan Non ASN di Lingkungan Sekretariat Daerah	350 Orang	421,319,448	SEKRETARIAT DAERAH
4	01	01	2.11		Administrasi Keuangan dan Operasional Kepala Daerah dan Wakil Kepala Daerah	Persentase pemenuhan operasional Kepala Daerah dan Wakil Kepala Daerah	Persen		Persen	100 Persen	100 Persen	1,201,507,453	1,203,308,509	827,993,937					100 Persen	933,007,453		
4	01	01	2.11	01	Penyediaan Gaji dan Tunjangan Kepala Daerah dan Wakil Kepala Daerah	Jumlah Orang yang Menerima Gaji dan Tunjangan Kepala Daerah dan Wakil Kepala Daerah				2 Orang/Bulan	2 Orang/Bulan	318,707,453	320,508,509	118,051,937	Kota Probolinggo, Semua Kecamatan, Semua Kelurahan	Dana Transfer Umum-Dana Alokasi Umum	Memperkuat Stabilitas Polhukhankam Dan Transformasi Pelayanan Publik	7. Peningkatan ketentraman, ketertiban umum serta efektivitas tatakelola penyelenggaraa n pemerintahan dan pelayanan publik	Kepala Daerah dan Wakil Kepala Daerah	2 Orang/Bulan	318,707,453	SEKRETARIAT DAERAH
4	01	01	2.11	02	Penyediaan Pakaian Dinas dan Atribut Kelengkapan Kepala Daerah dan Wakil Kepala Daerah	Jumlah Paket Pakaian Dinas dan Atribut Kelengkapan Kepala Daerah dan Wakil Kepala Daerah yang Disediakan				9 Paket	9 Paket	222,800,000	222,800,000	124,942,000	Kota Probolinggo, Kanigaran, Tisnonegaran	Dana Transfer Umum-Dana Bagi Hasil	Memperkuat Stabilitas Polhukhankam Dan Transformasi Pelayanan Publik	7. Peningkatan ketentraman, ketertiban umum serta efektivitas tatakelola penyelenggaraa n pemerintahan dan pelayanan publik	Kepala Daerah dan Wakil Kepala Daerah	9 Paket	2,200,000	SEKRETARIAT DAERAH
4	01	01	2.11	03	Pelaksanaan Medical Check Up Kepala Daerah dan Wakil Kepala Daerah	Jumlah Orang yang Mengikuti Medical Check Up Kepala Daerah dan Wakil Kepala Daerah				2 Orang	2 Orang	60,000,000	60,000,000	0	Kota Probolinggo, Kanigaran, Tisnonegaran	Dana Transfer Umum-Dana Bagi Hasil	Memperkuat Stabilitas Polhukhankam Dan Transformasi Pelayanan Publik	7. Peningkatan ketentraman, ketertiban umum serta efektivitas tatakelola penyelenggaraa n pemerintahan dan pelayanan publik	Kepala Daerah dan Wakil Kepala Daerah	2 Orang	12,100,000	SEKRETARIAT DAERAH
4	01	01	2.11	04	Penyediaan Dana Penunjang Operasional Kepala Daerah dan Wakil Kepala Daerah	Jumlah Orang yang Menerima Dana Penunjang Operasional Kepala Daerah dan Wakil Kepala Daerah				2 Orang/Bulan	2 Orang/Bulan	600,000,000	600,000,000	585,000,000	Kota Probolinggo, Kanigaran, Tisnonegaran	Dana Transfer Umum-Dana Alokasi Umum	Memperkuat Stabilitas Polhukhankam Dan Transformasi Pelayanan Publik	7. Peningkatan ketentraman, ketertiban umum serta efektivitas tatakelola penyelenggaraa n pemerintahan dan pelayanan publik	Kepala Daerah dan Wakil Kepala Daerah	2 Orang/Bulan	600,000,000	SEKRETARIAT DAERAH



Penetapan Perubahan Rencana Kerja Pemerintah Daerah (RKPD) Kota Probolinggo Tahun 2023																						
Kode					Urusan/ Bidang Urusan/ Program/ Kegiatan/ Sub Kegiatan	Indikator Program/ Kegiatan/ Sub Kegiatan	Target Akhir Periode RPJMD	Realisasi Capaian RKPD Tahun 2021	Prakiraan Capaian Target RKPD Tahun 2022	Capaian Kinerja dan Kerangka Pendanaan							Kelompok Sasaran	Prakiraan Maju Rencana Tahun 2024		Perangkat Daerah Penanggung Jawab		
										Target 2023		Pagu Indikatif			Lokasi	Sumber Dana		Prioritas			Target	Pagu Indikatif
										Semula	Menjadi	RKPD 2023	APBD 2023	RKPD 2023 Perubahan				Nasional	Daerah			
4	01	01	2.12		Fasilitasi Kerumahtanggaan Sekretariat Daerah	Persentase pemenuhan kebutuhan kerumahtanggaan pimpinan	Persen		Persen	100 Persen	100 Persen	5,893,698,953	6,045,698,953	6,092,676,953					100 Persen	3,781,091,072		
4	01	01	2.12	01	Penyediaan Kebutuhan Rumah Tangga Kepala Daerah	Jumlah Paket Kebutuhan Rumah Tangga Kepala Daerah yang Disediakan				7 Paket	7 Paket	5,273,422,953	5,425,422,953	5,858,655,953	Kota Probolinggo, Kanigaran, Tisnonegaran	Dana Transfer Umum-Dana Alokasi Umum	Memperkuat Stabilitas Polhukhankam Dan Transformasi Pelayanan Publik	7. Peningkatan ketentraman, ketertiban umum serta efektivitas tatakelola penyelenggaraan pemerintahan dan pelayanan publik	Rumah Dinas KDH, WKDH dan Sekda	7 Paket	3,663,237,072	SEKRETARIAT DAERAH
4	01	01	2.12	02	Penyediaan Kebutuhan Rumah Tangga Wakil Kepala Daerah	Jumlah Paket Kebutuhan Rumah Tangga Wakil Kepala Daerah yang Disediakan				5 Paket	5 Paket	507,804,500	507,804,500	140,482,500	Kota Probolinggo, Kanigaran, Tisnonegaran	Dana Transfer Umum-Dana Bagi Hasil	Memperkuat Stabilitas Polhukhankam Dan Transformasi Pelayanan Publik	7. Peningkatan ketentraman, ketertiban umum serta efektivitas tatakelola penyelenggaraan pemerintahan dan pelayanan publik	Rumah Dinas KDH, WKDH dan Sekda	5 Paket	60,197,500	SEKRETARIAT DAERAH
4	01	01	2.12	03	Penyediaan Kebutuhan Rumah Tangga Sekretariat Daerah	Jumlah Paket Kebutuhan Rumah Tangga Sekretariat Daerah yang Disediakan				5 Paket	5 Paket	112,471,500	112,471,500	93,538,500	Kota Probolinggo, Kanigaran, Tisnonegaran	Dana Transfer Umum-Dana Bagi Hasil	Memperkuat Stabilitas Polhukhankam Dan Transformasi Pelayanan Publik	7. Peningkatan ketentraman, ketertiban umum serta efektivitas tatakelola penyelenggaraan pemerintahan dan pelayanan publik	Rumah Dinas KDH, WKDH dan Sekda	5 Paket	57,656,500	SEKRETARIAT DAERAH
4	01	01	2.14		Pelaksanaan Protokol dan Komunikasi Pimpinan	Persentase pelayanan keprotokolan dan komunikasi pimpinan yang dilaksanakan	Persen		Persen	100 Persen	100 Persen	3,226,538,500	3,461,538,500	3,842,413,796					100 Persen	2,522,116,091		
4	01	01	2.14	01	Fasilitasi Keprotokolan	Jumlah Laporan Hasil Fasilitasi Keprotokolan				12 Laporan	12 Laporan	2,071,306,000	2,006,306,000	2,387,181,296	Kota Probolinggo, Kanigaran, Tisnonegaran	Dana Transfer Umum-Dana Bagi Hasil	Memperkuat Stabilitas Polhukhankam Dan Transformasi Pelayanan Publik	7. Peningkatan ketentraman, ketertiban umum serta efektivitas tatakelola penyelenggaraan pemerintahan dan pelayanan publik	Keprotokol an KDH dan WKDH	12 Laporan	2,172,116,091	SEKRETARIAT DAERAH



Penetapan Perubahan Rencana Kerja Pemerintah Daerah (RKPD) Kota Probolinggo Tahun 2023																						
Kode					Urusan/ Bidang Urusan/ Program/ Kegiatan/ Sub Kegiatan	Indikator Program/ Kegiatan/ Sub Kegiatan	Target Akhir Periode RPJMD	Realisasi Capaian RKPD Tahun 2021	Prakiraan Capaian Target RKPD Tahun 2022	Capaian Kinerja dan Kerangka Pendanaan							Kelompok Sasaran	Prakiraan Maju Rencana Tahun 2024		Perangkat Daerah Penanggung Jawab		
										Target 2023		Pagu Indikatif			Lokasi	Sumber Dana		Prioritas			Target	Pagu Indikatif
										Semula	Menjadi	RKPD 2023	APBD 2023	RKPD 2023 Perubahan				Nasional	Daerah			
4	01	01	2.14	02	Fasilitasi Komunikasi Pimpinan	Jumlah Laporan Hasil Fasilitasi Komunikasi Pimpinan				12 Laporan	12 Laporan	1,155,232,500	1,455,232,500	1,455,232,500	Kota Probolinggo, Kanigaran, Tisnonegaran	Dana Transfer Umum- Dana Bagi Hasil	Memperkuat Stabilitas Polhukhankam Dan Transformasi Pelayanan Publik	7. Peningkatan ketentraman, ketertiban umum serta efektivitas tatakelola penyelenggaraa n pemerintahan dan pelayanan publik	Keprotokol an KDH dan WKDH	12 Laporan	350,000,000	SEKRETARIAT DAERAH
4					UNSUR PENDUKUNG URUSAN PEMERINTAHAN																	
4	01				SEKRETARIAT DAERAH							356,843,257	456,843,257	373,262,857						910,277,837		
4	01	01			PROGRAM PENUNJANG URUSAN PEMERINTAHAN DAERAH KABUPATEN/KOT A	Persentase Capaian Kinerja Program Minimal 80%	Persen		Persen	80 Persen	80 Persen	356,843,257	456,843,257	373,262,857						80 Persen	910,277,837	
4	01	01	2.13		Penataan Organisasi	Persentase Perangkat Daerah yang efektif dan efisien	Persen		Persen	100 Persen	100 Persen	356,843,257	456,843,257	373,262,857						100 Persen	910,277,837	
4	01	01	2.13	01	Pengelolaan Kelembagaan dan Analisis Jabatan	Jumlah Dokumen Pengelolaan Kelembagaan dan Analisis Jabatan				15 Dokumen	15 Dokumen	153,821,357	153,821,357	147,245,757	Kota Probolinggo, Kanigaran, Tisnonegaran	Dana Transfer Umum- Dana Bagi Hasil	Memperkuat Stabilitas Polhukhankam Dan Transformasi Pelayanan Publik	7. Peningkatan ketentraman, ketertiban umum serta efektivitas tatakelola penyelenggaraa n pemerintahan dan pelayanan publik	PD Lingkungan Kota Probolingg o	15 Dokumen	372,119,429	SEKRETARIAT DAERAH
4	01	01	2.13	02	Fasilitasi Pelayanan Publik dan Tata Laksana	Jumlah Laporan Hasil Fasilitasi Pelayanan Publik dan Tata Laksana				6 Laporan	6 Laporan	68,750,000	118,750,000	56,745,200	Kota Probolinggo, Kanigaran, Tisnonegaran	Dana Transfer Umum- Dana Bagi Hasil	Memperkuat Stabilitas Polhukhankam Dan Transformasi Pelayanan Publik	7. Peningkatan ketentraman, ketertiban umum serta efektivitas tatakelola penyelenggaraa n pemerintahan dan pelayanan publik	PD Lingkungan Kota Probolingg o	6 Laporan	302,500,000	SEKRETARIAT DAERAH
4	01	01	2.13	03	Peningkatan Kinerja dan Reformasi Birokrasi	Jumlah Dokumen Peningkatan Kinerja dan Reformasi Birokrasi				5 Dokumen	5 Dokumen	134,271,900	184,271,900	169,271,900	Kota Probolinggo, Kanigaran, Tisnonegaran	Dana Transfer Umum- Dana Bagi Hasil	Memperkuat Stabilitas Polhukhankam Dan Transformasi Pelayanan Publik	7. Peningkatan ketentraman, ketertiban umum serta efektivitas tatakelola penyelenggaraa n pemerintahan dan pelayanan publik	PD Lingkungan Kota Probolingg o	5 Dokumen	235,658,408	SEKRETARIAT DAERAH
4					UNSUR PENDUKUNG URUSAN PEMERINTAHAN																	
4	01				SEKRETARIAT DAERAH							22,659,927,588	23,399,685,088	24,637,338,585						29,077,811,442		



Penetapan Perubahan Rencana Kerja Pemerintah Daerah (RKPD) Kota Probolinggo Tahun 2023																						
Kode					Urusan/ Bidang Urusan/ Program/ Kegiatan/ Sub Kegiatan	Indikator Program/ Kegiatan/ Sub Kegiatan	Target Akhir Periode RPJMD	Realisasi Capaian RKPD Tahun 2021	Prakiraan Capaian Target RKPD Tahun 2022	Capaian Kinerja dan Kerangka Pendanaan						Kelompok Sasaran	Prakiraan Maju Rencana Tahun 2024		Perangkat Daerah Penanggung Jawab			
										Target 2023		Pagu Indikatif			Lokasi		Sumber Dana	Prioritas		Target	Pagu Indikatif	
										Semula	Menjadi	RKPD 2023	APBD 2023	RKPD 2023 Perubahan				Nasional				Daerah
4	01	01			PROGRAM PENUNJANG URUSAN PEMERINTAHAN DAERAH KABUPATEN/KOTA	Persentase Capaian Kinerja Program Minimal 80%	Persen		Persen	80 Persen	80 Persen	22,659,927,588	23,399,685,088	24,637,338,585					80 Persen	29,077,811,442		
4	01	01	2.01		Perencanaan, Penganggaran, dan Evaluasi Kinerja Perangkat Daerah	Persentase Capaian Kinerja Program Minimal 80%	Persen		Persen	80 Persen	80 Persen	117,495,600	117,495,600	26,500,000					80 Persen	84,873,580		
4	01	01	2.01	01	Penyusunan Dokumen Perencanaan Perangkat Daerah	Jumlah Dokumen Perencanaan Perangkat Daerah				5 Dokumen	4 Dokumen	107,495,600	107,495,600	19,400,000	Kota Probolinggo, Kanigaran, Tisnonegaran	Dana Transfer Umum- Dana Bagi Hasil	Memperkuat Stabilitas Polhukhankam Dan Transformasi Pelayanan Publik	7. Peningkatan ketentraman, ketertiban umum serta efektivitas tatakelola penyelenggaraa n pemerintahan dan pelayanan publik	Dokumen Perencanaa n Sekretariat Daerah	4 Dokumen	80,987,500	SEKRETARIAT DAERAH
4	01	01	2.01	06	Koordinasi dan Penyusunan Laporan Capaian Kinerja dan Ikhtisar Realisasi Kinerja SKPD	Jumlah Laporan Capaian Kinerja dan Ikhtisar Realisasi Kinerja SKPD dan Laporan Hasil Koordinasi Penyusunan Laporan Capaian Kinerja dan Ikhtisar Realisasi Kinerja SKPD				10 Laporan	10 Laporan	10,000,000	10,000,000	7,100,000	Kota Probolinggo, Kanigaran, Tisnonegaran	Dana Transfer Umum- Dana Bagi Hasil	Memperkuat Stabilitas Polhukhankam Dan Transformasi Pelayanan Publik	7. Peningkatan ketentraman, ketertiban umum serta efektivitas tatakelola penyelenggaraa n pemerintahan dan pelayanan publik	Dokumen Perencanaa n Sekretariat Daerah	10 Laporan	3,886,080	SEKRETARIAT DAERAH
4	01	01	2.02		Administrasi Keuangan Perangkat Daerah	Persentase Administrasi Keuangan Sesuai Ketentuan	Persen		Persen	100 Persen	100 Persen	18,482,876,962	18,509,699,670	18,557,348,349					100 Persen	20,130,768,839		
4	01	01	2.02	01	Penyediaan Gaji dan Tunjangan ASN	Jumlah Orang yang Menerima Gaji dan Tunjangan ASN				140 Orang/bulan	140 Orang/bulan	17,884,683,062	17,911,505,770	17,947,304,969	Kota Probolinggo, Kanigaran, Tisnonegaran	Dana Transfer Umum- Dana Alokasi Umum	Memperkuat Stabilitas Polhukhankam Dan Transformasi Pelayanan Publik	7. Peningkatan ketentraman, ketertiban umum serta efektivitas tatakelola penyelenggaraa n pemerintahan dan pelayanan publik	ASN di Lingkungan Sekretariat Daerah	140 Orang/bulan	19,407,495,830	SEKRETARIAT DAERAH
4	01	01	2.02	03	Pelaksanaan Penatausahaan dan Pengujian/Verifikasi i Keuangan SKPD	Jumlah Dokumen Penatausahaan dan Pengujian/Verifikasi Keuangan SKPD				1000 Dokumen	1000 Dokumen	476,531,500	476,531,500	488,091,500	Kota Probolinggo, Kanigaran, Tisnonegaran	Dana Transfer Umum- Dana Bagi Hasil	Memperkuat Stabilitas Polhukhankam Dan Transformasi Pelayanan Publik	7. Peningkatan ketentraman, ketertiban umum serta efektivitas tatakelola penyelenggaraa n pemerintahan dan pelayanan publik	ASN di Lingkungan Sekretariat Daerah	1000 Dokumen	591,313,709	SEKRETARIAT DAERAH



Penetapan Perubahan Rencana Kerja Pemerintah Daerah (RKPD) Kota Probolinggo Tahun 2023																						
Kode					Urusan/ Bidang Urusan/ Program/ Kegiatan/ Sub Kegiatan	Indikator Program/ Kegiatan/ Sub Kegiatan	Target Akhir Periode RPJMD	Realisasi Capaian RKPD Tahun 2021	Prakiraan Capaian Target RKPD Tahun 2022	Capaian Kinerja dan Kerangka Pendanaan							Kelompok Sasaran	Prakiraan Maju Rencana Tahun 2024		Perangkat Daerah Penanggung Jawab		
										Target 2023		Pagu Indikatif			Lokasi	Sumber Dana		Prioritas			Target	Pagu Indikatif
										Semula	Menjadi	RKPD 2023	APBD 2023	RKPD 2023 Perubahan				Nasional	Daerah			
4	01	01	2.02	07	Koordinasi dan Penyusunan Laporan Keuangan Bulanan/ Triwulanan/ Semesteran SKPD	Jumlah Laporan Keuangan Bulanan/ Triwulanan/ Semesteran SKPD dan Laporan Koordinasi Penyusunan Laporan Keuangan Bulanan/Triwulanan/Semesteran SKPD				14 Laporan	14 Laporan	121,662,400	121,662,400	121,951,880	Kota Probolinggo, Kanigaran, Tisnonegaran	Dana Transfer Umum- Dana Bagi Hasil	Memperkuat Stabilitas Polhukhankam Dan Transformasi Pelayanan Publik	7. Peningkatan ketentraman, ketertiban umum serta efektivitas tatakelola penyelenggaraa n pemerintahan dan pelayanan publik	ASN di Lingkungan Sekretariat Daerah	14 Laporan	131,959,300	SEKRETARIAT DAERAH
4	01	01	2.03		Administrasi Barang Milik Daerah pada Perangkat Daerah	Persentase Administrasi BMD Sesuai Ketentuan	Persen		Persen	100 Persen	100 Persen	20,000,000	70,000,000	10,000,000					100 Persen	66,000,000		
4	01	01	2.03	06	Penatausahaan Barang Milik Daerah pada SKPD	Jumlah Laporan Penatausahaan Barang Milik Daerah pada SKPD				54 Laporan	54 Laporan	20,000,000	70,000,000	10,000,000	Kota Probolinggo, Kanigaran, Tisnonegaran	Dana Transfer Umum- Dana Bagi Hasil	Memperkuat Stabilitas Polhukhankam Dan Transformasi Pelayanan Publik	7. Peningkatan ketentraman, ketertiban umum serta efektivitas tatakelola penyelenggaraa n pemerintahan dan pelayanan publik	Perangkat Daerah Lingkungan Sekretariat Daerah	54 Laporan	66,000,000	SEKRETARIAT DAERAH
4	01	01	2.06		Administrasi Umum Perangkat Daerah	Persentase Administrasi Umum Perangkat Daerah Sesuai Ketentuan	Persen		Persen	100 Persen	100 Persen	1,032,975,190	802,975,190	908,752,190					100 Persen	1,335,044,576		
4	01	01	2.06	02	Penyediaan Peralatan dan Perlengkapan Kantor	Jumlah Paket Peralatan dan Perlengkapan Kantor yang Disediakan				7 Paket	7 Paket	362,077,690	132,077,690	156,379,690	Kota Probolinggo, Kanigaran, Tisnonegaran	Dana Transfer Umum- Dana Bagi Hasil	Memperkuat Stabilitas Polhukhankam Dan Transformasi Pelayanan Publik	7. Peningkatan ketentraman, ketertiban umum serta efektivitas tatakelola penyelenggaraa n pemerintahan dan pelayanan publik	Sekretariat Daerah	7 Paket	414,330,000	SEKRETARIAT DAERAH
4	01	01	2.06	05	Penyediaan Barang Cetakan dan Penggandaan	Jumlah Paket Barang Cetakan dan Penggandaan yang Disediakan				7 Paket	7 Paket	220,897,500	220,897,500	142,372,500	Kota Probolinggo, Kanigaran, Tisnonegaran	Dana Transfer Umum- Dana Bagi Hasil	Memperkuat Stabilitas Polhukhankam Dan Transformasi Pelayanan Publik	7. Peningkatan ketentraman, ketertiban umum serta efektivitas tatakelola penyelenggaraa n pemerintahan dan pelayanan publik	Sekretariat Daerah	7 Paket	99,000,000	SEKRETARIAT DAERAH



Penetapan Perubahan Rencana Kerja Pemerintah Daerah (RKPD) Kota Probolinggo Tahun 2023																						
Kode					Urusan/ Bidang Urusan/ Program/ Kegiatan/ Sub Kegiatan	Indikator Program/ Kegiatan/ Sub Kegiatan	Target Akhir Periode RPJMD	Realisasi Capaian RKPD Tahun 2021	Prakiraan Capaian Target RKPD Tahun 2022	Capaian Kinerja dan Kerangka Pendanaan							Kelompok Sasaran	Prakiraan Maju Rencana Tahun 2024		Perangkat Daerah Penanggung Jawab		
										Target 2023		Pagu Indikatif			Lokasi	Sumber Dana		Prioritas			Target	Pagu Indikatif
										Semula	Menjadi	RKPD 2023	APBD 2023	RKPD 2023 Perubahan				Nasional	Daerah			
4	01	01	2.06	09	Penyelenggaraan Rapat Koordinasi dan Konsultasi SKPD	Jumlah Laporan Penyelenggaraan Rapat Koordinasi dan Konsultasi SKPD				12 Laporan	12 Laporan	450,000,000	450,000,000	610,000,000	Kota Probolinggo, Kanigaran, Tisnonegaran	Dana Transfer Umum- Dana Bagi Hasil	Memperkuat Stabilitas Polhukhankam Dan Transformasi Pelayanan Publik	7. Peningkatan ketentraman, ketertiban umum serta efektivitas tatakelola penyelenggaraa n pemerintahan dan pelayanan publik	Sekretariat Daerah	12 Laporan	821,714,576	SEKRETARIAT DAERAH
4	01	01	2.07		Pengadaan Barang Milik Daerah Penunjang Urusan Pemerintah Daerah	Persentase BMD Perangkat Daerah yang terpenuhi	Persen		Persen	100 Persen	100 Persen	242,500,000	242,500,000	1,329,700,000					100 Persen	3,180,500,000		
4	01	01	2.07	01	Pengadaan Kendaraan Perorangan Dinas atau Kendaraan Dinas Jabatan	Jumlah Unit Kendaraan Perorangan Dinas atau Kendaraan Dinas Jabatan yang Disediakan					7 Unit	0	0	1,299,000,000	Kota Probolinggo, Kanigaran, Kanigaran	Dana Transfer Umum- Dana Alokasi Umum		7. Peningkatan ketentraman, ketertiban umum serta efektivitas tatakelola penyelenggaraa n pemerintahan dan pelayanan publik	BMD Sekretariat Daerah	7 Unit	2,800,000,000	SEKRETARIAT DAERAH
4	01	01	2.07	05	Pengadaan Mebel	Jumlah Paket Mebel yang Disediakan				1 Paket	1 Paket	10,500,000	10,500,000	0	Kota Probolinggo, Kanigaran, Tisnonegaran	Dana Transfer Umum- Dana Bagi Hasil	Memperkuat Stabilitas Polhukhankam Dan Transformasi Pelayanan Publik	7. Peningkatan ketentraman, ketertiban umum serta efektivitas tatakelola penyelenggaraa n pemerintahan dan pelayanan publik	BMD Sekretariat Daerah	1 Paket	5,500,000	SEKRETARIAT DAERAH
4	01	01	2.07	06	Pengadaan Peralatan dan Mesin Lainnya	Jumlah Unit Peralatan dan Mesin Lainnya yang Disediakan				1 Paket	1 Paket	232,000,000	232,000,000	30,700,000	Kota Probolinggo, Kanigaran, Tisnonegaran	Dana Transfer Umum- Dana Bagi Hasil	Memperkuat Stabilitas Polhukhankam Dan Transformasi Pelayanan Publik	7. Peningkatan ketentraman, ketertiban umum serta efektivitas tatakelola penyelenggaraa n pemerintahan dan pelayanan publik	BMD Sekretariat Daerah	1 Paket	375,000,000	SEKRETARIAT DAERAH
4	01	01	2.08		Penyediaan Jasa Penunjang Urusan Pemerintahan Daerah	Persentase Kebutuhan Ketatalaksanaan yang Terpenuhi	Persen		Persen	100 Persen	100 Persen	1,480,570,336	1,943,570,336	2,013,809,746					100 Persen	1,653,051,267		



Penetapan Perubahan Rencana Kerja Pemerintah Daerah (RKPD) Kota Probolinggo Tahun 2023																						
Kode					Urusan/ Bidang Urusan/ Program/ Kegiatan/ Sub Kegiatan	Indikator Program/ Kegiatan/ Sub Kegiatan	Target Akhir Periode RPJMD	Realisasi Capaian RKPD Tahun 2021	Prakiraan Capaian Target RKPD Tahun 2022	Capaian Kinerja dan Kerangka Pendanaan								Kelompok Sasaran	Prakiraan Maju Rencana Tahun 2024		Perangkat Daerah Penanggung Jawab	
										Target 2023		Pagu Indikatif			Lokasi	Sumber Dana	Prioritas		Target	Pagu Indikatif		
										Semula	Menjadi	RKPD 2023	APBD 2023	RKPD 2023 Perubahan			Nasional					Daerah
4	01	01	2.08	02	Penyediaan Jasa Komunikasi, Sumber Daya Air dan Listrik	Jumlah Laporan Penyediaan Jasa Komunikasi, Sumber Daya Air dan Listrik yang Disediakan				12 Laporan	12 Laporan	1,125,970,336	1,225,970,336	1,110,210,000	Kota Probolinggo, Kanigaran, Tisnonegaran	Dana Transfer Umum-Dana Bagi Hasil	Memperkuat Stabilitas Polhukhankam Dan Transformasi Pelayanan Publik	7. Peningkatan ketentraman, ketertiban umum serta efektivitas tatakelola penyelenggaraa n pemerintahan dan pelayanan publik	Sekretariat Daerah	12 Laporan	1,434,934,710	SEKRETARIAT DAERAH
4	01	01	2.08	04	Penyediaan Jasa Pelayanan Umum Kantor	Jumlah Laporan Penyediaan Jasa Pelayanan Umum Kantor yang Disediakan				48 Laporan	48 Laporan	354,600,000	717,600,000	903,599,746	Kota Probolinggo, Kanigaran, Tisnonegaran	Dana Transfer Umum-Dana Bagi Hasil	Memperkuat Stabilitas Polhukhankam Dan Transformasi Pelayanan Publik	7. Peningkatan ketentraman, ketertiban umum serta efektivitas tatakelola penyelenggaraa n pemerintahan dan pelayanan publik	Sekretariat Daerah	48 Laporan	218,116,557	SEKRETARIAT DAERAH
4	01	01	2.09		Pemeliharaan Barang Milik Daerah Penunjang Urusan Pemerintahan Daerah	Persentase BMD dalam kondisi baik	Persen		Persen	100 Persen	100 Persen	1,283,509,500	1,713,444,292	1,791,228,300						100 Persen	2,627,573,180	
4	01	01	2.09	01	Penyediaan Jasa Pemeliharaan, Biaya Pemeliharaan, dan Pajak Kendaraan Perorangan Dinas atau Kendaraan Dinas Jabatan	Jumlah Kendaraan Perorangan Dinas atau Kendaraan Dinas Jabatan yang Dipelihara dan dibayarkan Pajaknya				264 Unit	264 Unit	324,996,500	502,866,500	531,216,500	Kota Probolinggo, Kanigaran, Tisnonegaran	Dana Transfer Umum-Dana Bagi Hasil	Memperkuat Stabilitas Polhukhankam Dan Transformasi Pelayanan Publik	7. Peningkatan ketentraman, ketertiban umum serta efektivitas tatakelola penyelenggaraa n pemerintahan dan pelayanan publik	BMD Sekretariat Daerah	264 Unit	563,264,580	SEKRETARIAT DAERAH
4	01	01	2.09	02	Penyediaan Jasa Pemeliharaan, Biaya Pemeliharaan, Pajak dan Perizinan Kendaraan Dinas Operasional atau Lapangan	Jumlah Kendaraan Dinas Operasional atau Lapangan yang Dipelihara dan dibayarkan Pajak dan Perizinannya				720 Unit	720 Unit	256,376,500	502,854,500	502,854,500	Kota Probolinggo, Kanigaran, Tisnonegaran	Dana Transfer Umum-Dana Bagi Hasil	Memperkuat Stabilitas Polhukhankam Dan Transformasi Pelayanan Publik	7. Peningkatan ketentraman, ketertiban umum serta efektivitas tatakelola penyelenggaraa n pemerintahan dan pelayanan publik	BMD Sekretariat Daerah	720 Unit	370,000,000	SEKRETARIAT DAERAH
4	01	01	2.09	05	Pemeliharaan Mebel	Jumlah Mebel yang Dipelihara				1 Unit	1 Unit	5,000,000	5,000,000	5,000,000	Kota Probolinggo, Kanigaran, Tisnonegaran	Dana Transfer Umum-Dana Bagi Hasil	Memperkuat Stabilitas Polhukhankam Dan Transformasi Pelayanan Publik	7. Peningkatan ketentraman, ketertiban umum serta efektivitas tatakelola penyelenggaraa n pemerintahan dan pelayanan publik	BMD Sekretariat Daerah	1 Unit	5,500,000	SEKRETARIAT DAERAH



Penetapan Perubahan Rencana Kerja Pemerintah Daerah (RKPD) Kota Probolinggo Tahun 2023																						
Kode					Urusan/ Bidang Urusan/ Program/ Kegiatan/ Sub Kegiatan	Indikator Program/ Kegiatan/ Sub Kegiatan	Target Akhir Periode RPJMD	Realisasi Capaian RKPD Tahun 2021	Prakiraan Capaian Target RKPD Tahun 2022	Capaian Kinerja dan Kerangka Pendanaan							Kelompok Sasaran	Prakiraan Maju Rencana Tahun 2024		Perangkat Daerah Penanggung Jawab		
										Target 2023		Pagu Indikatif			Lokasi	Sumber Dana		Prioritas			Target	Pagu Indikatif
										Semula	Menjadi	RKPD 2023	APBD 2023	RKPD 2023 Perubahan				Nasional	Daerah			
4	01	01	2.09	09	Pemeliharaan/Reha bilitasi Gedung Kantor dan Bangunan Lainnya	Jumlah Gedung Kantor dan Bangunan Lainnya yang Dipelihara/Direhabilitasi				12 Unit	12 Unit	140,000,000	140,000,000	133,842,000	Kota Probolinggo, Kanigaran, Tisnonegaran	Dana Transfer Umum- Dana Bagi Hasil	Memperkuat Stabilitas Polhukhankam Dan Transformasi Pelayanan Publik	7. Peningkatan ketentraman, ketertiban umum serta efektivitas tatakelola penyelenggaraa n pemerintahan dan pelayanan publik	BMD Sekretariat Daerah	12 Unit	320,000,000	SEKRETARIAT DAERAH
4	01	01	2.09	10	Pemeliharaan/Reha bilitasi Sarana dan Prasarana Gedung Kantor atau Bangunan Lainnya	Jumlah Sarana dan Prasarana Gedung Kantor atau Bangunan Lainnya yang Dipelihara/Direhabilitasi				416 Unit	416 Unit	557,136,500	562,723,292	618,315,300	Kota Probolinggo, Kanigaran, Tisnonegaran	Dana Transfer Umum- Dana Bagi Hasil	Memperkuat Stabilitas Polhukhankam Dan Transformasi Pelayanan Publik	7. Peningkatan ketentraman, ketertiban umum serta efektivitas tatakelola penyelenggaraa n pemerintahan dan pelayanan publik	BMD Sekretariat Daerah	416 Unit	1,368,808,600	SEKRETARIAT DAERAH
4					UNSUR PENDUKUNG URUSAN PEMERINTAHAN																	
4	01				SEKRETARIAT DAERAH							442,198,250	442,198,250	315,164,688						603,121,452		
4	01	03			PROGRAM PEREKONOMIAN DAN PEMBANGUNAN	Persentase kebijakan bidang perekonomian dan pembangunan yang difasilitasi	Persen		Persen	85 Persen	85 Persen	442,198,250	442,198,250	315,164,688						85 Persen	603,121,452	
4	01	03	2.03		Pengelolaan Pengadaan Barang dan Jasa	Persentase layanan pengadaan barang dan jasa yang terselesaikan tepat waktu	Persen		Persen	100 Persen	100 Persen	442,198,250	442,198,250	315,164,688						100 Persen	603,121,452	
4	01	03	2.03	01	Pengelolaan Pengadaan Barang dan Jasa	Jumlah Dokumen Hasil Pengelolaan Pengadaan Barang dan Jasa				40 Dokumen	40 Dokumen	73,192,850	73,192,850	55,926,200	Kota Probolinggo, Kanigaran, Tisnonegaran	Dana Transfer Umum- Dana Bagi Hasil	Memperkuat Stabilitas Polhukhankam Dan Transformasi Pelayanan Publik	7. Peningkatan ketentraman, ketertiban umum serta efektivitas tatakelola penyelenggaraa n pemerintahan dan pelayanan publik	PD, Penyedia dan Pengguna Layanan Sistem INformasi PBJ	40 Dokumen	73,192,850	SEKRETARIAT DAERAH
4	01	03	2.03	02	Pengelolaan Layanan Pengadaan Secara Elektronik	Jumlah Dokumen Hasil Layanan Pengadaan Secara Elektronik				40 Dokumen	300 Dokumen	287,782,900	287,782,900	243,193,928	Kota Probolinggo, Kanigaran, Tisnonegaran	Dana Transfer Umum- Dana Bagi Hasil	Memperkuat Stabilitas Polhukhankam Dan Transformasi Pelayanan Publik	7. Peningkatan ketentraman, ketertiban umum serta efektivitas tatakelola penyelenggaraa n pemerintahan dan pelayanan publik	PD, Penyedia dan Pengguna Layanan Sistem INformasi PBJ	300 Dokumen	185,176,603	SEKRETARIAT DAERAH



Penetapan Perubahan Rencana Kerja Pemerintah Daerah (RKPD) Kota Probolinggo Tahun 2023																						
Kode					Urusan/ Bidang Urusan/ Program/ Kegiatan/ Sub Kegiatan	Indikator Program/ Kegiatan/ Sub Kegiatan	Target Akhir Periode RPJMD	Realisasi Capaian RKPD Tahun 2021	Prakiraan Capaian Target RKPD Tahun 2022	Capaian Kinerja dan Kerangka Pendanaan							Kelompok Sasaran	Prakiraan Maju Rencana Tahun 2024		Perangkat Daerah Penanggung Jawab		
										Target 2023		Pagu Indikatif			Lokasi	Sumber Dana		Prioritas			Target	Pagu Indikatif
										Semula	Menjadi	RKPD 2023	APBD 2023	RKPD 2023 Perubahan				Nasional	Daerah			
4	01	03	2.03	03	Pembinaan dan Advokasi Pengadaan Barang dan Jasa	Jumlah Orang yang Mengikuti Pembinaan dan Advokasi Pengadaan Barang dan Jasa				80 Peserta	40 Peserta	81,222,500	81,222,500	16,044,560	Kota Probolinggo, Kanigaran, Tisnonegaran	Dana Transfer Umum-Dana Bagi Hasil	Memperkuat Stabilitas Polhukhankam Dan Transformasi Pelayanan Publik	7. Peningkatan ketentraman, ketertiban umum serta efektivitas tatakelola penyelenggaraa n pemerintahan dan pelayanan publik	PD, Penyedia dan Pengguna Layanan Sistem INformasi PBJ	40 Peserta	344,751,999	SEKRETARIAT DAERAH
4					UNSUR PENDUKUNG URUSAN PEMERINTAHAN																	
4	02				SEKRETARIAT DPRD							31,917,057,230	42,943,128,014	39,201,986,225						4,164,336,500		
4	02	01			PROGRAM PENUNJANG URUSAN PEMERINTAHAN DAERAH KABUPATEN/KOTA	Persentase Capaian Kinerja Program Minimal 80%	%		%	100 %	100 %	21,299,521,230	24,647,894,397	23,859,619,785						100 %	0	
4	02	01	2.01		Perencanaan, Penganggaran, dan Evaluasi Kinerja Perangkat Daerah	Persentase Capaian Kinerja Kegiatan Perangkat Daerah Minimal 80%	%		%	100 %	100 %	125,900,000	216,755,436	80,624,000						100 %	0	
4	02	01	2.01	01	Penyusunan Dokumen Perencanaan Perangkat Daerah	Jumlah Dokumen Perencanaan Perangkat Daerah				2 Dokumen	2 Dokumen	50,425,000	50,425,000	5,200,000		Dana Transfer Umum-Dana Bagi Hasil	Memperkuat Stabilitas Polhukhankam Dan Transformasi Pelayanan Publik	7. Peningkatan ketentraman, ketertiban umum serta efektivitas tatakelola penyelenggaraa n pemerintahan dan pelayanan publik	Meningkatnya Dukungan Sekretariat DPRD Terhadap Peran DPRD Sesuai dengan Fungsinya	2 Dokumen	0	SEKRETARIAT DPRD
4	02	01	2.01	06	Koordinasi dan Penyusunan Laporan Capaian Kinerja dan Ikhtisar Realisasi Kinerja SKPD	Jumlah Laporan Capaian Kinerja dan Ikhtisar Realisasi Kinerja SKPD dan Laporan Hasil Koordinasi Penyusunan Laporan Capaian Kinerja dan Ikhtisar Realisasi Kinerja SKPD				8 Laporan	8 Laporan	75,475,000	166,330,436	75,424,000		Dana Transfer Umum-Dana Bagi Hasil	Memperkuat Stabilitas Polhukhankam Dan Transformasi Pelayanan Publik	7. Peningkatan ketentraman, ketertiban umum serta efektivitas tatakelola penyelenggaraa n pemerintahan dan pelayanan publik	Meningkatnya Dukungan Sekretariat DPRD Terhadap Peran DPRD Sesuai dengan Fungsinya	8 Laporan	0	SEKRETARIAT DPRD
4	02	01	2.02		Administrasi Keuangan Perangkat Daerah	Persentase Administrasi Keuangan Sesuai Ketentuan	%		%	100 %	100 %	4,549,130,227	4,552,459,026	4,628,056,311						100 %	0	



Penetapan Perubahan Rencana Kerja Pemerintah Daerah (RKPD) Kota Probolinggo Tahun 2023																						
Kode					Urusan/ Bidang Urusan/ Program/ Kegiatan/ Sub Kegiatan	Indikator Program/ Kegiatan/ Sub Kegiatan	Target Akhir Periode RPJMD	Realisasi Capaian RKPD Tahun 2021	Prakiraan Capaian Target RKPD Tahun 2022	Capaian Kinerja dan Kerangka Pendanaan							Kelompok Sasaran	Prakiraan Maju Rencana Tahun 2024		Perangkat Daerah Penanggung Jawab		
										Target 2023		Pagu Indikatif			Lokasi	Sumber Dana		Prioritas			Target	Pagu Indikatif
										Semula	Menjadi	RKPD 2023	APBD 2023	RKPD 2023 Perubahan				Nasional	Daerah			
4	02	01	2.02	01	Penyediaan Gaji dan Tunjangan ASN	Jumlah Orang yang Menerima Gaji dan Tunjangan ASN				40 Orang/bulan	40 Orang/bulan	4,258,863,527	4,262,262,526	4,405,864,811		Dana Transfer Umum-Dana Alokasi Umum	Memperkuat Stabilitas Polhukhankam Dan Transformasi Pelayanan Publik	7. Peningkatan ketentraman, ketertiban umum serta efektivitas tatakelola penyelenggaraa n pemerintahan dan pelayanan publik	Meningkatnya Dukungan Sekretariat DPRD Terhadap Peran DPRD Sesuai dengan Fungsinya	40 Orang/bulan	0	SEKRETARIAT DPRD
4	02	01	2.02	03	Pelaksanaan Penatausahaan dan Pengujian/Verifikasi Keuangan SKPD	Jumlah Dokumen Penatausahaan dan Pengujian/Verifikasi Keuangan SKPD				1 Dokumen	1 Dokumen	252,671,200	252,601,000	184,596,000		Dana Transfer Umum-Dana Bagi Hasil	Memperkuat Stabilitas Polhukhankam Dan Transformasi Pelayanan Publik	7. Peningkatan ketentraman, ketertiban umum serta efektivitas tatakelola penyelenggaraa n pemerintahan dan pelayanan publik	Meningkatnya Dukungan Sekretariat DPRD Terhadap Peran DPRD Sesuai dengan Fungsinya	1 Dokumen	0	SEKRETARIAT DPRD
4	02	01	2.02	07	Koordinasi dan Penyusunan Laporan Keuangan Bulanan/ Triwulanan/ Semesteran SKPD	Jumlah Laporan Keuangan Bulanan/ Triwulanan/ Semesteran SKPD dan Laporan Koordinasi Penyusunan Laporan Keuangan Bulanan/Triwulanan/Semesteran SKPD				1 Laporan	1 Laporan	37,595,500	37,595,500	37,595,500		Dana Transfer Umum-Dana Bagi Hasil	Memperkuat Stabilitas Polhukhankam Dan Transformasi Pelayanan Publik	7. Peningkatan ketentraman, ketertiban umum serta efektivitas tatakelola penyelenggaraa n pemerintahan dan pelayanan publik	Meningkatnya Dukungan Sekretariat DPRD Terhadap Peran DPRD Sesuai dengan Fungsinya	1 Laporan	0	SEKRETARIAT DPRD
4	02	01	2.05		Administrasi Kepegawaian Perangkat Daerah	Persentase Administrasi Kepegawaian Kewenangan PD Sesuai Ketentuan	%		%	100 %	100 %	69,110,000	68,670,000	27,000,000					100 %	0		
4	02	01	2.05	09	Pendidikan dan Pelatihan Pegawai Berdasarkan Tugas dan Fungsi	Jumlah Pegawai Berdasarkan Tugas dan Fungsi yang Mengikuti Pendidikan dan Pelatihan				7 Orang	7 Orang	69,110,000	68,670,000	27,000,000		Dana Transfer Umum-Dana Bagi Hasil	Membangun Lingkungan Hidup, Meningkatkan Ketahanan Bencana Dan Perubahan Iklim	7. Peningkatan ketentraman, ketertiban umum serta efektivitas tatakelola penyelenggaraa n pemerintahan dan pelayanan publik	Meningkatnya Dukungan Sekretariat DPRD Terhadap Peran DPRD Sesuai dengan Fungsinya	7 Orang	0	SEKRETARIAT DPRD
4	02	01	2.06		Administrasi Umum Perangkat Daerah	Persentase Administrasi Umum PD Sesuai Ketentuan	%		%	100 %	100 %	330,166,239	1,024,539,600	860,952,044					100 %	0		



Penetapan Perubahan Rencana Kerja Pemerintah Daerah (RKPD) Kota Probolinggo Tahun 2023																						
Kode					Urusan/ Bidang Urusan/ Program/ Kegiatan/ Sub Kegiatan	Indikator Program/ Kegiatan/ Sub Kegiatan	Target Akhir Periode RPJMD	Realisasi Capaian RKPD Tahun 2021	Prakiraan Capaian Target RKPD Tahun 2022	Capaian Kinerja dan Kerangka Pendanaan							Kelompok Sasaran	Prakiraan Maju Rencana Tahun 2024		Perangkat Daerah Penanggung Jawab		
										Target 2023		Pagu Indikatif			Lokasi	Sumber Dana		Prioritas			Target	Pagu Indikatif
										Semula	Menjadi	RKPD 2023	APBD 2023	RKPD 2023 Perubahan				Nasional	Daerah			
4	02	01	2.06	02	Penyediaan Peralatan dan Perlengkapan Kantor	Jumlah Paket Peralatan dan Perlengkapan Kantor yang Disediakan				1 Paket	1 Paket	24,996,250	516,926,000	343,604,824		Dana Transfer Umum-Dana Bagi Hasil	Memperkuat Stabilitas Polhukhankam Dan Transformasi Pelayanan Publik	7. Peningkatan ketentraman, ketertiban umum serta efektivitas tatakelola penyelenggaraa n pemerintahan dan pelayanan publik	Meningkatn ya Dukungan Sekretariat DPRD Terhadap Peran DPRD Sesuai dengan Fungsinya	1 Paket	0	SEKRETARIAT DPRD
4	02	01	2.06	03	Penyediaan Peralatan Rumah Tangga	Jumlah Paket Peralatan Rumah Tangga yang Disediakan				2 Paket	2 Paket	50,000,000	80,000,000	68,500,000		Dana Transfer Umum-Dana Bagi Hasil	Memperkuat Stabilitas Polhukhankam Dan Transformasi Pelayanan Publik	7. Peningkatan ketentraman, ketertiban umum serta efektivitas tatakelola penyelenggaraa n pemerintahan dan pelayanan publik	Meningkatn ya Dukungan Sekretariat DPRD Terhadap Peran DPRD Sesuai dengan Fungsinya	2 Paket	0	SEKRETARIAT DPRD
4	02	01	2.06	04	Penyediaan Bahan Logistik Kantor	Jumlah Paket Bahan Logistik Kantor yang Disediakan				6 Paket	6 Paket	15,000,000	26,000,000	26,000,000		Dana Transfer Umum-Dana Bagi Hasil	Memperkuat Stabilitas Polhukhankam Dan Transformasi Pelayanan Publik	7. Peningkatan ketentraman, ketertiban umum serta efektivitas tatakelola penyelenggaraa n pemerintahan dan pelayanan publik	Meningkatn ya Dukungan Sekretariat DPRD Terhadap Peran DPRD Sesuai dengan Fungsinya	6 Paket	0	SEKRETARIAT DPRD
4	02	01	2.06	05	Penyediaan Barang Cetakan dan Penggandaan	Jumlah Paket Barang Cetakan dan Penggandaan yang Disediakan				2 Paket	2 Paket	20,000,000	20,000,000	10,000,000		Dana Transfer Umum-Dana Bagi Hasil	Memperkuat Stabilitas Polhukhankam Dan Transformasi Pelayanan Publik	7. Peningkatan ketentraman, ketertiban umum serta efektivitas tatakelola penyelenggaraa n pemerintahan dan pelayanan publik	Meningkatn ya Dukungan Sekretariat DPRD Terhadap Peran DPRD Sesuai dengan Fungsinya	2 Paket	0	SEKRETARIAT DPRD
4	02	01	2.06	06	Penyediaan Bahan Bacaan dan Peraturan Perundang-undangan	Jumlah Dokumen Bahan Bacaan dan Peraturan Perundang-Undangan yang Disediakan				1 Dokumen	1 Dokumen	3,000,000	3,000,000	1,500,000		Dana Transfer Umum-Dana Bagi Hasil	Memperkuat Stabilitas Polhukhankam Dan Transformasi Pelayanan Publik	7. Peningkatan ketentraman, ketertiban umum serta efektivitas tatakelola penyelenggaraa n pemerintahan dan pelayanan publik	Meningkatn ya Dukungan Sekretariat DPRD Terhadap Peran DPRD Sesuai dengan Fungsinya	1 Dokumen	0	SEKRETARIAT DPRD



Penetapan Perubahan Rencana Kerja Pemerintah Daerah (RKPD) Kota Probolinggo Tahun 2023																						
Kode					Urusan/ Bidang Urusan/ Program/ Kegiatan/ Sub Kegiatan	Indikator Program/ Kegiatan/ Sub Kegiatan	Target Akhir Periode RPJMD	Realisasi Capaian RKPD Tahun 2021	Prakiraan Capaian Target RKPD Tahun 2022	Capaian Kinerja dan Kerangka Pendanaan								Kelompok Sasaran	Prakiraan Maju Rencana Tahun 2024		Perangkat Daerah Penanggung Jawab	
										Target 2023		Pagu Indikatif			Lokasi	Sumber Dana	Prioritas		Target	Pagu Indikatif		
										Semula	Menjadi	RKPD 2023	APBD 2023	RKPD 2023 Perubahan			Nasional					Daerah
4	02	01	2.06	08	Fasilitasi Kunjungan Tamu	Jumlah Laporan Fasilitasi Kunjungan Tamu				12 Laporan	12 Laporan	34,997,500	44,995,300	44,995,300		Dana Transfer Umum- Dana Bagi Hasil	Memperkuat Stabilitas Polhukhankam Dan Transformasi Pelayanan Publik	7. Peningkatan ketentraman, ketertiban umum serta efektivitas tatakelola penyelenggaraa n pemerintahan dan pelayanan publik	Meningkatn ya Dukungan Sekretariat DPRD Terhadap Peran DPRD Sesuai dengan Fungsinya	12 Laporan	0	SEKRETARIAT DPRD
4	02	01	2.06	09	Penyelenggaraan Rapat Koordinasi dan Konsultasi SKPD	Jumlah Laporan Penyelenggaraan Rapat Koordinasi dan Konsultasi SKPD				10 Laporan	10 Laporan	72,617,489	202,950,800	240,684,420		Dana Transfer Umum- Dana Bagi Hasil	Memperkuat Stabilitas Polhukhankam Dan Transformasi Pelayanan Publik	7. Peningkatan ketentraman, ketertiban umum serta efektivitas tatakelola penyelenggaraa n pemerintahan dan pelayanan publik	Meningkatn ya Dukungan Sekretariat DPRD Terhadap Peran DPRD Sesuai dengan Fungsinya	10 Laporan	0	SEKRETARIAT DPRD
4	02	01	2.06	10	Penatausahaan Arsip Dinamis pada SKPD	Jumlah Dokumen Penatausahaan Arsip Dinamis pada SKPD				1 Dokumen	1 Dokumen	10,000,000	10,000,000	5,000,000		Dana Transfer Umum- Dana Bagi Hasil	Memperkuat Stabilitas Polhukhankam Dan Transformasi Pelayanan Publik	7. Peningkatan ketentraman, ketertiban umum serta efektivitas tatakelola penyelenggaraa n pemerintahan dan pelayanan publik	Meningkatn ya Dukungan Sekretariat DPRD Terhadap Peran DPRD Sesuai dengan Fungsinya	1 Dokumen	0	SEKRETARIAT DPRD
4	02	01	2.06	11	Dukungan Pelaksanaan Sistem Pemerintahan Berbasis Elektronik pada SKPD	Jumlah Dokumen Dukungan Pelaksanaan Sistem Pemerintahan Berbasis Elektronik pada SKPD				12 Dokumen	12 Dokumen	99,555,000	120,667,500	120,667,500		Dana Transfer Umum- Dana Bagi Hasil	Memperkuat Stabilitas Polhukhankam Dan Transformasi Pelayanan Publik	7. Peningkatan ketentraman, ketertiban umum serta efektivitas tatakelola penyelenggaraa n pemerintahan dan pelayanan publik	Meningkatn ya Dukungan Sekretariat DPRD Terhadap Peran DPRD Sesuai dengan Fungsinya	12 Dokumen	0	SEKRETARIAT DPRD
4	02	01	2.08		Penyediaan Jasa Penunjang Urusan Pemerintahan Daerah	Persentase Ketatalaksanaan Tepat Waktu	%		%	100 %	100 %	904,005,217	1,401,639,138	1,329,338,638					100 %	0		
4	02	01	2.08	01	Penyediaan Jasa Surat Menyurat	Jumlah Laporan Penyediaan Jasa Surat Menyurat				12 Laporan	12 Laporan	30,000,000	36,000,000	28,500,000		Dana Transfer Umum- Dana Bagi Hasil	Memperkuat Stabilitas Polhukhankam Dan Transformasi Pelayanan Publik	7. Peningkatan ketentraman, ketertiban umum serta efektivitas tatakelola penyelenggaraa n pemerintahan dan pelayanan publik	Meningkatn ya Dukungan Sekretariat DPRD Terhadap Peran DPRD Sesuai dengan Fungsinya	12 Laporan	0	SEKRETARIAT DPRD



Penetapan Perubahan Rencana Kerja Pemerintah Daerah (RKPD) Kota Probolinggo Tahun 2023																						
Kode					Urusan/ Bidang Urusan/ Program/ Kegiatan/ Sub Kegiatan	Indikator Program/ Kegiatan/ Sub Kegiatan	Target Akhir Periode RPJMD	Realisasi Capaian RKPD Tahun 2021	Prakiraan Capaian Target RKPD Tahun 2022	Capaian Kinerja dan Kerangka Pendanaan								Kelompok Sasaran	Prakiraan Maju Rencana Tahun 2024		Perangkat Daerah Penanggung Jawab	
										Target 2023		Pagu Indikatif			Lokasi	Sumber Dana	Prioritas		Target	Pagu Indikatif		
										Semula	Menjadi	RKPD 2023	APBD 2023	RKPD 2023 Perubahan			Nasional					Daerah
4	02	01	2.08	02	Penyediaan Jasa Komunikasi, Sumber Daya Air dan Listrik	Jumlah Laporan Penyediaan Jasa Komunikasi, Sumber Daya Air dan Listrik yang Disediakan				12 Laporan	12 Laporan	245,765,417	299,000,138	299,000,138		Dana Transfer Umum-Dana Bagi Hasil	Memperkuat Stabilitas Polhukhankam Dan Transformasi Pelayanan Publik	7. Peningkatan ketentraman, ketertiban umum serta efektivitas tatakelola penyelenggaraa n pemerintahan dan pelayanan publik	Meningkatnya Dukungan Sekretariat DPRD Terhadap Peran DPRD Sesuai dengan Fungsinya	12 Laporan	0	SEKRETARIAT DPRD
4	02	01	2.08	03	Penyediaan Jasa Peralatan dan Perlengkapan Kantor	Jumlah Laporan Penyediaan Jasa Peralatan dan Perlengkapan Kantor yang Disediakan				9 Laporan	9 Laporan	299,093,000	569,675,000	504,874,500		Dana Transfer Umum-Dana Bagi Hasil	Memperkuat Stabilitas Polhukhankam Dan Transformasi Pelayanan Publik	7. Peningkatan ketentraman, ketertiban umum serta efektivitas tatakelola penyelenggaraa n pemerintahan dan pelayanan publik	Meningkatnya Dukungan Sekretariat DPRD Terhadap Peran DPRD Sesuai dengan Fungsinya	9 Laporan	0	SEKRETARIAT DPRD
4	02	01	2.08	04	Penyediaan Jasa Pelayanan Umum Kantor	Jumlah Laporan Penyediaan Jasa Pelayanan Umum Kantor yang Disediakan				12 Laporan	12 Laporan	329,146,800	496,964,000	496,964,000		Dana Transfer Umum-Dana Bagi Hasil	Memperkuat Stabilitas Polhukhankam Dan Transformasi Pelayanan Publik	7. Peningkatan ketentraman, ketertiban umum serta efektivitas tatakelola penyelenggaraa n pemerintahan dan pelayanan publik	Meningkatnya Dukungan Sekretariat DPRD Terhadap Peran DPRD Sesuai dengan Fungsinya	12 Laporan	0	SEKRETARIAT DPRD
4	02	01	2.09		Pemeliharaan Barang Milik Daerah Penunjang Urusan Pemerintahan Daerah	Persentase BMD yang terpenuhi	%		%	100 %	100 %	376,621,800	1,210,603,450	1,089,006,300					100 %	0		
4	02	01	2.09	01	Penyediaan Jasa Pemeliharaan, Biaya Pemeliharaan, dan Pajak Kendaraan Perorangan Dinas atau Kendaraan Dinas Jabatan	Jumlah Kendaraan Perorangan Dinas atau Kendaraan Dinas Jabatan yang Dipelihara dan dibayarkan Pajaknya				6 Unit	6 Unit	71,526,800	176,251,800	191,251,800		Dana Transfer Umum-Dana Bagi Hasil	Memperkuat Stabilitas Polhukhankam Dan Transformasi Pelayanan Publik	7. Peningkatan ketentraman, ketertiban umum serta efektivitas tatakelola penyelenggaraa n pemerintahan dan pelayanan publik	Meningkatnya Dukungan Sekretariat DPRD Terhadap Peran DPRD Sesuai dengan Fungsinya	6 Unit	0	SEKRETARIAT DPRD
4	02	01	2.09	02	Penyediaan Jasa Pemeliharaan, Biaya Pemeliharaan, Pajak dan Perizinan Kendaraan Dinas Operasional atau Lapangan	Jumlah Kendaraan Dinas Operasional atau Lapangan yang Dipelihara dan dibayarkan Pajak dan Perizinannya				14 Unit	14 Unit	126,219,500	355,951,250	280,562,750		Dana Transfer Umum-Dana Bagi Hasil	Memperkuat Stabilitas Polhukhankam Dan Transformasi Pelayanan Publik	7. Peningkatan ketentraman, ketertiban umum serta efektivitas tatakelola penyelenggaraa n pemerintahan dan pelayanan publik	Meningkatnya Dukungan Sekretariat DPRD Terhadap Peran DPRD Sesuai dengan Fungsinya	14 Unit	0	SEKRETARIAT DPRD



Penetapan Perubahan Rencana Kerja Pemerintah Daerah (RKPD) Kota Probolinggo Tahun 2023																						
Kode					Urusan/ Bidang Urusan/ Program/ Kegiatan/ Sub Kegiatan	Indikator Program/ Kegiatan/ Sub Kegiatan	Target Akhir Periode RPJMD	Realisasi Capaian RKPD Tahun 2021	Prakiraan Capaian Target RKPD Tahun 2022	Capaian Kinerja dan Kerangka Pendanaan								Kelompok Sasaran	Prakiraan Maju Rencana Tahun 2024		Perangkat Daerah Penanggung Jawab	
										Target 2023		Pagu Indikatif			Lokasi	Sumber Dana	Prioritas		Target	Pagu Indikatif		
										Semula	Menjadi	RKPD 2023	APBD 2023	RKPD 2023 Perubahan			Nasional					Daerah
4	02	01	2.09	06	Pemeliharaan Peralatan dan Mesin Lainnya	Jumlah Peralatan dan Mesin Lainnya yang Dipelihara				11 Unit	11 Unit	75,435,000	270,475,000	217,307,750		Dana Transfer Umum- Dana Bagi Hasil	Memperkuat Stabilitas Polhukhankam Dan Transformasi Pelayanan Publik	7. Peningkatan ketentraman, ketertiban umum serta efektivitas tatakelola penyelenggaraa n pemerintahan dan pelayanan publik	Meningkatn ya Dukungan Sekretariat DPRD Terhadap Peran DPRD Sesuai dengan Fungsinya	11 Unit	0	SEKRETARIAT DPRD
4	02	01	2.09	09	Pemeliharaan/Reha bilitasi Gedung Kantor dan Bangunan Lainnya	Jumlah Gedung Kantor dan Bangunan Lainnya yang Dipelihara/Direhabilitasi				1 Unit	1 Unit	44,370,500	100,000,000	100,000,000		Dana Transfer Umum- Dana Bagi Hasil	Memperkuat Stabilitas Polhukhankam Dan Transformasi Pelayanan Publik	7. Peningkatan ketentraman, ketertiban umum serta efektivitas tatakelola penyelenggaraa n pemerintahan dan pelayanan publik	Meningkatn ya Dukungan Sekretariat DPRD Terhadap Peran DPRD Sesuai dengan Fungsinya	1 Unit	0	SEKRETARIAT DPRD
4	02	01	2.09	10	Pemeliharaan/Reha bilitasi Sarana dan Prasarana Gedung Kantor atau Bangunan Lainnya	Jumlah Sarana dan Prasarana Gedung Kantor atau Bangunan Lainnya yang Dipelihara/Direhabilitasi				170 Unit	170 Unit	59,070,000	307,925,400	299,884,000		Dana Transfer Umum- Dana Bagi Hasil	Memperkuat Stabilitas Polhukhankam Dan Transformasi Pelayanan Publik	7. Peningkatan ketentraman, ketertiban umum serta efektivitas tatakelola penyelenggaraa n pemerintahan dan pelayanan publik	Meningkatn ya Dukungan Sekretariat DPRD Terhadap Peran DPRD Sesuai dengan Fungsinya	170 Unit	0	SEKRETARIAT DPRD
4	02	01	2.15		Layanan Keuangan dan Kesejahteraan DPRD	Persentase layanan keuangan dan kesejahteraan DPRD yang terpenuhi	%		%	100 %	100 %	14,836,313,247	16,041,753,247	15,713,167,992					100 %	0		
4	02	01	2.15	01	Penyelenggaraan Administrasi Keuangan DPRD	Jumlah Anggota DPRD yang Menerima Hak Keuangan DPRD				30 Orang/Bulan	30 Orang/Bulan	14,568,395,247	15,773,835,247	15,488,167,992		Dana Transfer Umum- Dana Alokasi Umum	Memperkuat Stabilitas Polhukhankam Dan Transformasi Pelayanan Publik	7. Peningkatan ketentraman, ketertiban umum serta efektivitas tatakelola penyelenggaraa n pemerintahan dan pelayanan publik	Meningkatn ya Dukungan Sekretariat DPRD Terhadap Peran DPRD Sesuai dengan Fungsinya	30 Orang/Bulan	0	SEKRETARIAT DPRD
4	02	01	2.15	02	Penyediaan Pakaian Dinas dan Atribut DPRD	Jumlah Paket Pakaian Dinas dan Atribut DPRD yang Disediakan				3 Paket	3 Paket	222,918,000	222,918,000	180,000,000		Dana Transfer Umum- Dana Bagi Hasil	Memperkuat Stabilitas Polhukhankam Dan Transformasi Pelayanan Publik	7. Peningkatan ketentraman, ketertiban umum serta efektivitas tatakelola penyelenggaraa n pemerintahan dan pelayanan publik	Meningkatn ya Dukungan Sekretariat DPRD Terhadap Peran DPRD Sesuai dengan Fungsinya	3 Paket	0	SEKRETARIAT DPRD



Penetapan Perubahan Rencana Kerja Pemerintah Daerah (RKPD) Kota Probolinggo Tahun 2023																						
Kode					Urusan/ Bidang Urusan/ Program/ Kegiatan/ Sub Kegiatan	Indikator Program/ Kegiatan/ Sub Kegiatan	Target Akhir Periode RPJMD	Realisasi Capaian RKPD Tahun 2021	Prakiraan Capaian Target RKPD Tahun 2022	Capaian Kinerja dan Kerangka Pendanaan								Kelompok Sasaran	Prakiraan Maju Rencana Tahun 2024		Perangkat Daerah Penanggung Jawab	
										Target 2023		Pagu Indikatif			Lokasi	Sumber Dana	Prioritas		Target	Pagu Indikatif		
										Semula	Menjadi	RKPD 2023	APBD 2023	RKPD 2023 Perubahan			Nasional					Daerah
4	02	01	2.15	03	Pelaksanaan Medical Check Up DPRD	Jumlah Orang yang Mengikuti Medical Check Up DPRD				30 Orang	30 Orang	45,000,000	45,000,000	45,000,000		Dana Transfer Umum- Dana Bagi Hasil	Memperkuat Stabilitas Polhukhankam Dan Transformasi Pelayanan Publik	7. Peningkatan ketentraman, ketertiban umum serta efektivitas tatakelola penyelenggaraa n pemerintahan dan pelayanan publik	Meningkatn ya Dukungan Sekretariat DPRD Terhadap Peran DPRD Sesuai dengan Fungsinya	30 Orang	0	SEKRETARIAT DPRD
4	02	01	2.16		Layanan Administrasi DPRD	Persentase layanan administrasi DPRD yang terpenuhi	%		%	100 %	100 %	108,274,500	131,474,500	131,474,500					100 %	0		
4	02	01	2.16	01	Penyelenggaraan Administrasi Keanggotaan DPRD	Jumlah Dokumen Hasil Penyelenggaraan Administrasi Keanggotaan DPRD				1 Dokumen	1 Dokumen	480,000	480,000	480,000		Dana Transfer Umum- Dana Bagi Hasil	Memperkuat Stabilitas Polhukhankam Dan Transformasi Pelayanan Publik	7. Peningkatan ketentraman, ketertiban umum serta efektivitas tatakelola penyelenggaraa n pemerintahan dan pelayanan publik	Meningkatn ya Dukungan Sekretariat DPRD Terhadap Peran DPRD Sesuai dengan Fungsinya	1 Dokumen	0	SEKRETARIAT DPRD
4	02	01	2.16	02	Fasilitasi Fraksi DPRD	Jumlah Laporan Hasil Fasilitasi Fraksi DPRD				12 Laporan	12 Laporan	34,994,500	34,994,500	34,994,500		Dana Transfer Umum- Dana Bagi Hasil	Memperkuat Stabilitas Polhukhankam Dan Transformasi Pelayanan Publik	7. Peningkatan ketentraman, ketertiban umum serta efektivitas tatakelola penyelenggaraa n pemerintahan dan pelayanan publik	Meningkatn ya Dukungan Sekretariat DPRD Terhadap Peran DPRD Sesuai dengan Fungsinya	12 Laporan	0	SEKRETARIAT DPRD
4	02	01	2.16	03	Fasilitasi Rapat Koordinasi dan Konsultasi DPRD	Jumlah Laporan Hasil Fasilitasi Rapat Koordinasi dan Konsultasi DPRD				12 Laporan	12 Laporan	72,800,000	96,000,000	96,000,000		Dana Transfer Umum- Dana Bagi Hasil	Memperkuat Stabilitas Polhukhankam Dan Transformasi Pelayanan Publik	7. Peningkatan ketentraman, ketertiban umum serta efektivitas tatakelola penyelenggaraa n pemerintahan dan pelayanan publik	Meningkatn ya Dukungan Sekretariat DPRD Terhadap Peran DPRD Sesuai dengan Fungsinya	12 Laporan	0	SEKRETARIAT DPRD
4	02	02			PROGRAM DUKUNGAN PELAKSANAAN TUGAS DAN FUNGSI DPRD	Indeks Kepuasan Masyarakat	Indeks		Indeks	73 Indeks	73 Indeks	10,617,536,000	18,295,233,617	15,342,366,440					73 Indeks	4,164,336,500		
4	02	02	2.01		Pembentukan Peraturan Daerah dan Peraturan DPRD	Persentase Pembentukan Peraturan Daerah dan Peraturan DPRD yang terlaksana	%		%	100 %	100 %	1,617,290,000	1,852,290,000	1,129,774,200					100 %	1,161,762,000		



Penetapan Perubahan Rencana Kerja Pemerintah Daerah (RKPD) Kota Probolinggo Tahun 2023																						
Kode					Urusan/ Bidang Urusan/ Program/ Kegiatan/ Sub Kegiatan	Indikator Program/ Kegiatan/ Sub Kegiatan	Target Akhir Periode RPJMD	Realisasi Capaian RKPD Tahun 2021	Prakiraan Capaian Target RKPD Tahun 2022	Capaian Kinerja dan Kerangka Pendanaan							Kelompok Sasaran	Prakiraan Maju Rencana Tahun 2024		Perangkat Daerah Penanggung Jawab		
										Target 2023		Pagu Indikatif			Lokasi	Sumber Dana		Prioritas			Target	Pagu Indikatif
										Semula	Menjadi	RKPD 2023	APBD 2023	RKPD 2023 Perubahan				Nasional	Daerah			
4	02	02	2.01	01	Penyusunan dan Pembahasan Program Pembentukan Peraturan Daerah	Jumlah Dokumen Hasil Penyusunan dan Pembahasan Program Pembentukan Peraturan Daerah				1 Dokumen	1 Dokumen	201,692,000	236,692,000	176,613,700		Dana Transfer Umum- Dana Bagi Hasil	Memperkuat Stabilitas Polhukhankam Dan Transformasi Pelayanan Publik	7. Peningkatan ketentraman, ketertiban umum serta efektivitas tatakelola penyelenggaraa n pemerintahan dan pelayanan publik	Meningkatn ya Dukungan Sekretariat DPRD Terhadap Peran DPRD Sesuai dengan Fungsinya	1 Dokumen	0	SEKRETARIAT DPRD
4	02	02	2.01	02	Pembahasan Rancangan Peraturan Daerah	Jumlah Dokumen Hasil Pembahasan Rancangan Peraturan Daerah				15 Dokumen	15 Dokumen	800,000,000	1,050,000,000	862,160,500		Dana Transfer Umum- Dana Bagi Hasil	Memperkuat Stabilitas Polhukhankam Dan Transformasi Pelayanan Publik	7. Peningkatan ketentraman, ketertiban umum serta efektivitas tatakelola penyelenggaraa n pemerintahan dan pelayanan publik	Meningkatn ya Dukungan Sekretariat DPRD Terhadap Peran DPRD Sesuai dengan Fungsinya	15 Dokumen	1,031,762,000	SEKRETARIAT DPRD
4	02	02	2.01	03	Penyelenggaraan Kajian Perundang- Undangan	Jumlah Dokumen Kajian Perundang- Undangan				2 Dokumen	2 Dokumen	114,598,000	64,598,000	45,000,000		Dana Transfer Umum- Dana Bagi Hasil	Memperkuat Stabilitas Polhukhankam Dan Transformasi Pelayanan Publik	7. Peningkatan ketentraman, ketertiban umum serta efektivitas tatakelola penyelenggaraa n pemerintahan dan pelayanan publik	Meningkatn ya Dukungan Sekretariat DPRD Terhadap Peran DPRD Sesuai dengan Fungsinya	2 Dokumen	125,000,000	SEKRETARIAT DPRD
4	02	02	2.01	04	Fasilitasi Penyusunan Penjelasan/Keteran gan Naskah Akademik	Jumlah Dokumen Hasil Penyusunan Penjelasan atau Keterangan dan/atau Naskah Akademik yang Difasilitasi				6 Dokumen	6 Dokumen	500,000,000	500,000,000	45,000,000		Dana Transfer Umum- Dana Bagi Hasil	Memperkuat Stabilitas Polhukhankam Dan Transformasi Pelayanan Publik	7. Peningkatan ketentraman, ketertiban umum serta efektivitas tatakelola penyelenggaraa n pemerintahan dan pelayanan publik	Meningkatn ya Dukungan Sekretariat DPRD Terhadap Peran DPRD Sesuai dengan Fungsinya	6 Dokumen	0	SEKRETARIAT DPRD
4	02	02	2.01	05	Penyusunan Tata Tertib DPRD	Jumlah Dokumen Tata Tertib DPRD yang Disusun				1 Dokumen	1 Dokumen	1,000,000	1,000,000	1,000,000		Dana Transfer Umum- Dana Bagi Hasil	Memperkuat Stabilitas Polhukhankam Dan Transformasi Pelayanan Publik	7. Peningkatan ketentraman, ketertiban umum serta efektivitas tatakelola penyelenggaraa n pemerintahan dan pelayanan publik	Meningkatn ya Dukungan Sekretariat DPRD Terhadap Peran DPRD Sesuai dengan Fungsinya	1 Dokumen	5,000,000	SEKRETARIAT DPRD
4	02	02	2.02		Pembahasan Kebijakan Anggaran	Persentase Pembahasan Kebijakan Anggaran	%		%	100 %	100 %	339,041,000	534,711,800	456,289,700						100 %	262,044,500	



Penetapan Perubahan Rencana Kerja Pemerintah Daerah (RKPD) Kota Probolinggo Tahun 2023																						
Kode					Urusan/ Bidang Urusan/ Program/ Kegiatan/ Sub Kegiatan	Indikator Program/ Kegiatan/ Sub Kegiatan	Target Akhir Periode RPJMD	Realisasi Capaian RKPD Tahun 2021	Prakiraan Capaian Target RKPD Tahun 2022	Capaian Kinerja dan Kerangka Pendanaan							Kelompok Sasaran	Prakiraan Maju Rencana Tahun 2024		Perangkat Daerah Penanggung Jawab		
										Target 2023		Pagu Indikatif			Lokasi	Sumber Dana		Prioritas			Target	Pagu Indikatif
										Semula	Menjadi	RKPD 2023	APBD 2023	RKPD 2023 Perubahan				Nasional	Daerah			
4	02	02	2.02	01	Pembahasan KUA dan PPAS	Jumlah Dokumen Hasil Pembahasan KUA dan PPAS				1 Dokumen	1 Dokumen	148,580,500	272,580,500	229,181,000		Dana Transfer Umum-Dana Bagi Hasil	Memperkuat Stabilitas Polhukhankam Dan Transformasi Pelayanan Publik	7. Peningkatan ketentraman, ketertiban umum serta efektivitas tatakelola penyelenggaraa n pemerintahan dan pelayanan publik	Meningkatnya Dukungan Sekretariat DPRD Terhadap Peran DPRD Sesuai dengan Fungsinya	1 Dokumen	80,379,000	SEKRETARIAT DPRD
4	02	02	2.02	02	Pembahasan Perubahan KUA dan Perubahan PPAS	Jumlah Dokumen Hasil Pembahasan Perubahan KUA dan Perubahan PPAS				1 Dokumen	1 Dokumen	33,350,000	33,350,000	28,921,500		Dana Transfer Umum-Dana Bagi Hasil	Memperkuat Stabilitas Polhukhankam Dan Transformasi Pelayanan Publik	7. Peningkatan ketentraman, ketertiban umum serta efektivitas tatakelola penyelenggaraa n pemerintahan dan pelayanan publik	Meningkatnya Dukungan Sekretariat DPRD Terhadap Peran DPRD Sesuai dengan Fungsinya	1 Dokumen	43,350,000	SEKRETARIAT DPRD
4	02	02	2.02	03	Pembahasan APBD	Jumlah Dokumen Hasil Pembahasan APBD				1 Dokumen	1 Dokumen	37,558,000	109,228,800	102,779,700		Dana Transfer Umum-Dana Bagi Hasil	Memperkuat Stabilitas Polhukhankam Dan Transformasi Pelayanan Publik	7. Peningkatan ketentraman, ketertiban umum serta efektivitas tatakelola penyelenggaraa n pemerintahan dan pelayanan publik	Meningkatnya Dukungan Sekretariat DPRD Terhadap Peran DPRD Sesuai dengan Fungsinya	1 Dokumen	57,558,000	SEKRETARIAT DPRD
4	02	02	2.02	04	Pembahasan APBD Perubahan	Jumlah Dokumen Hasil Pembahasan APBD Perubahan				1 Dokumen	1 Dokumen	58,795,000	58,795,000	52,345,000		Dana Transfer Umum-Dana Bagi Hasil	Memperkuat Stabilitas Polhukhankam Dan Transformasi Pelayanan Publik	7. Peningkatan ketentraman, ketertiban umum serta efektivitas tatakelola penyelenggaraa n pemerintahan dan pelayanan publik	Meningkatnya Dukungan Sekretariat DPRD Terhadap Peran DPRD Sesuai dengan Fungsinya	1 Dokumen	0	SEKRETARIAT DPRD
4	02	02	2.02	05	Pembahasan Laporan Semester	Jumlah Dokumen Hasil Pembahasan Laporan Realisasi Pelaksanaan APBD Per Semester				1 Dokumen	1 Dokumen	4,000,000	4,000,000	2,000,000		Dana Transfer Umum-Dana Bagi Hasil	Memperkuat Stabilitas Polhukhankam Dan Transformasi Pelayanan Publik	7. Peningkatan ketentraman, ketertiban umum serta efektivitas tatakelola penyelenggaraa n pemerintahan dan pelayanan publik	Meningkatnya Dukungan Sekretariat DPRD Terhadap Peran DPRD Sesuai dengan Fungsinya	1 Dokumen	4,000,000	SEKRETARIAT DPRD



Penetapan Perubahan Rencana Kerja Pemerintah Daerah (RKPD) Kota Probolinggo Tahun 2023																						
Kode					Urusan/ Bidang Urusan/ Program/ Kegiatan/ Sub Kegiatan	Indikator Program/ Kegiatan/ Sub Kegiatan	Target Akhir Periode RPJMD	Realisasi Capaian RKPD Tahun 2021	Prakiraan Capaian Target RKPD Tahun 2022	Capaian Kinerja dan Kerangka Pendanaan							Kelompok Sasaran	Prakiraan Maju Rencana Tahun 2024		Perangkat Daerah Penanggung Jawab		
										Target 2023		Pagu Indikatif			Lokasi	Sumber Dana		Prioritas			Target	Pagu Indikatif
										Semula	Menjadi	RKPD 2023	APBD 2023	RKPD 2023 Perubahan				Nasional	Daerah			
4	02	02	2.02	06	Pembahasan Pertanggungjawab an APBD	Jumlah Dokumen Hasil Pembahasan Pertanggungjawaban APBD				1 Dokumen	1 Dokumen	56,757,500	56,757,500	41,062,500		Dana Transfer Umum- Dana Bagi Hasil	Memperkuat Stabilitas Polhukhankam Dan Transformasi Pelayanan Publik	7. Peningkatan ketentraman, ketertiban umum serta efektivitas tatakelola penyelenggaraa n pemerintahan dan pelayanan publik	Meningkatn ya Dukungan Sekretariat DPRD Terhadap Peran DPRD Sesuai dengan Fungsinya	1 Dokumen	76,757,500	SEKRETARIAT DPRD
4	02	02	2.03		Pengawasan Penyelenggaraan Pemerintahan	Persentase Pengawasan Penyelenggaraan Pemerintahan	%		%	100 %	100 %	206,340,000	206,340,000	179,355,000				100 %	255,720,000			
4	02	02	2.03	01	Pengawasan Urusan Pemerintahan Bidang Pemerintahan dan Hukum	Jumlah Laporan Hasil Pengawasan Urusan Pemerintahan Bidang Pemerintahan dan Hukum				15 Laporan	15 Laporan	19,760,000	19,760,000	19,260,000		Dana Transfer Umum- Dana Alokasi Umum	Memperkuat Stabilitas Polhukhankam Dan Transformasi Pelayanan Publik	7. Peningkatan ketentraman, ketertiban umum serta efektivitas tatakelola penyelenggaraa n pemerintahan dan pelayanan publik	Meningkatn ya Dukungan Sekretariat DPRD Terhadap Peran DPRD Sesuai dengan Fungsinya	15 Laporan	0	SEKRETARIAT DPRD
4	02	02	2.03	02	Pengawasan Urusan Pemerintahan Bidang Infrastruktur	Jumlah Laporan Hasil Pengawasan Urusan Pemerintahan Bidang Infrastruktur				15 Laporan	15 Laporan	18,760,000	18,760,000	18,560,000		Dana Transfer Umum- Dana Alokasi Umum	Memperkuat Stabilitas Polhukhankam Dan Transformasi Pelayanan Publik	7. Peningkatan ketentraman, ketertiban umum serta efektivitas tatakelola penyelenggaraa n pemerintahan dan pelayanan publik	Meningkatn ya Dukungan Sekretariat DPRD Terhadap Peran DPRD Sesuai dengan Fungsinya	15 Laporan	31,000,000	SEKRETARIAT DPRD
4	02	02	2.03	03	Pengawasan Urusan Pemerintahan Bidang Kesejahteraan Rakyat	Jumlah Laporan Pengawasan Urusan Pemerintahan Bidang Kesejahteraan Rakyat				15 Laporan	15 Laporan	18,760,000	18,760,000	18,760,000		Dana Transfer Umum- Dana Alokasi Umum	Memperkuat Stabilitas Polhukhankam Dan Transformasi Pelayanan Publik	7. Peningkatan ketentraman, ketertiban umum serta efektivitas tatakelola penyelenggaraa n pemerintahan dan pelayanan publik	Meningkatn ya Dukungan Sekretariat DPRD Terhadap Peran DPRD Sesuai dengan Fungsinya	15 Laporan	29,510,000	SEKRETARIAT DPRD
4	02	02	2.03	04	Pengawasan Urusan Pemerintahan Bidang Perekonomian	Jumlah Laporan Hasil Pengawasan Urusan Pemerintahan Bidang Perekonomian				15 Laporan	15 Laporan	18,760,000	18,760,000	18,760,000		Dana Transfer Umum- Dana Alokasi Umum	Memperkuat Stabilitas Polhukhankam Dan Transformasi Pelayanan Publik	7. Peningkatan ketentraman, ketertiban umum serta efektivitas tatakelola penyelenggaraa n pemerintahan dan pelayanan publik	Meningkatn ya Dukungan Sekretariat DPRD Terhadap Peran DPRD Sesuai dengan Fungsinya	15 Laporan	29,510,000	SEKRETARIAT DPRD



Penetapan Perubahan Rencana Kerja Pemerintah Daerah (RKPD) Kota Probolinggo Tahun 2023																						
Kode					Urusan/ Bidang Urusan/ Program/ Kegiatan/ Sub Kegiatan	Indikator Program/ Kegiatan/ Sub Kegiatan	Target Akhir Periode RPJMD	Realisasi Capaian RKPD Tahun 2021	Prakiraan Capaian Target RKPD Tahun 2022	Capaian Kinerja dan Kerangka Pendanaan							Kelompok Sasaran	Prakiraan Maju Rencana Tahun 2024		Perangkat Daerah Penanggung Jawab		
										Target 2023		Pagu Indikatif			Lokasi	Sumber Dana		Prioritas			Target	Pagu Indikatif
										Semula	Menjadi	RKPD 2023	APBD 2023	RKPD 2023 Perubahan				Nasional	Daerah			
4	02	02	2.03	05	Pengawasan Urusan Pemerintahan Bidang Sumber Daya Alam	Jumlah Laporan Hasil Pengawasan Urusan Pemerintahan Bidang Sumber Daya Alam				15 Laporan	15 Laporan	18,760,000	18,760,000	18,760,000		Dana Transfer Umum- Dana Alokasi Umum	Memperkuat Stabilitas Polhukhankam Dan Transformasi Pelayanan Publik	7. Peningkatan ketentraman, ketertiban umum serta efektivitas tatakelola penyelenggaraa n pemerintahan dan pelayanan publik	Meningkatn ya Dukungan Sekretariat DPRD Terhadap Peran DPRD Sesuai dengan Fungsinya	15 Laporan	29,510,000	SEKRETARIAT DPRD
4	02	02	2.03	06	Pengawasan Tindak Lanjut Hasil Pemeriksaan Laporan Keuangan oleh Badan Pemeriksa Keuangan	Jumlah Dokumen Hasil Pengawasan Tindak Lanjut Hasil Pemeriksaan Laporan Keuangan oleh Badan Pemeriksa Keuangan				1 Dokumen	1 Dokumen	42,235,000	42,235,000	20,400,000		Dana Transfer Umum- Dana Alokasi Umum	Memperkuat Stabilitas Polhukhankam Dan Transformasi Pelayanan Publik	7. Peningkatan ketentraman, ketertiban umum serta efektivitas tatakelola penyelenggaraa n pemerintahan dan pelayanan publik	Meningkatn ya Dukungan Sekretariat DPRD Terhadap Peran DPRD Sesuai dengan Fungsinya	1 Dokumen	52,235,000	SEKRETARIAT DPRD
4	02	02	2.03	07	Pengawasan Penggunaan Anggaran	Jumlah Dokumen Hasil Pengawasan Penggunaan Anggaran				30 Dokumen	30 Dokumen	25,510,000	25,510,000	25,510,000		Dana Transfer Umum- Dana Alokasi Umum	Memperkuat Stabilitas Polhukhankam Dan Transformasi Pelayanan Publik	7. Peningkatan ketentraman, ketertiban umum serta efektivitas tatakelola penyelenggaraa n pemerintahan dan pelayanan publik	Meningkatn ya Dukungan Sekretariat DPRD Terhadap Peran DPRD Sesuai dengan Fungsinya	30 Dokumen	30,160,000	SEKRETARIAT DPRD
4	02	02	2.03	08	Pembahasan Laporan Keterangan Pertanggungjawab an Kepala Daerah	Jumlah Rekomendasi Hasil Pembahasan Laporan Keterangan Pertanggungjawaban Kepala Daerah				1 Dokumen	1 Dokumen	43,795,000	43,795,000	39,345,000		Dana Transfer Umum- Dana Alokasi Umum	Memperkuat Stabilitas Polhukhankam Dan Transformasi Pelayanan Publik	7. Peningkatan ketentraman, ketertiban umum serta efektivitas tatakelola penyelenggaraa n pemerintahan dan pelayanan publik	Meningkatn ya Dukungan Sekretariat DPRD Terhadap Peran DPRD Sesuai dengan Fungsinya	1 Dokumen	53,795,000	SEKRETARIAT DPRD
4	02	02	2.04		Peningkatan Kapasitas DPRD	Persentase Peningkatan Kapasitas DPRD	%		%	100 %	100 %	1,408,209,000	3,062,751,417	3,036,786,937					100 %	2,484,810,000		
4	02	02	2.04	02	Pendalaman Tugas DPRD	Jumlah Dokumen Hasil Pendalaman Tugas DPRD				90 Dokumen	90 Dokumen	1,072,810,000	2,630,587,000	2,630,482,520		Dana Transfer Umum- Dana Alokasi Umum	Memperkuat Stabilitas Polhukhankam Dan Transformasi Pelayanan Publik	7. Peningkatan ketentraman, ketertiban umum serta efektivitas tatakelola penyelenggaraa n pemerintahan dan pelayanan publik	Meningkatn ya Dukungan Sekretariat DPRD Terhadap Peran DPRD Sesuai dengan Fungsinya	90 Dokumen	2,072,810,000	SEKRETARIAT DPRD



Penetapan Perubahan Rencana Kerja Pemerintah Daerah (RKPD) Kota Probolinggo Tahun 2023																						
Kode					Urusan/ Bidang Urusan/ Program/ Kegiatan/ Sub Kegiatan	Indikator Program/ Kegiatan/ Sub Kegiatan	Target Akhir Periode RPJMD	Realisasi Capaian RKPD Tahun 2021	Prakiraan Capaian Target RKPD Tahun 2022	Capaian Kinerja dan Kerangka Pendanaan								Kelompok Sasaran	Prakiraan Maju Rencana Tahun 2024		Perangkat Daerah Penanggung Jawab	
										Target 2023		Pagu Indikatif			Lokasi	Sumber Dana	Prioritas		Target	Pagu Indikatif		
										Semula	Menjadi	RKPD 2023	APBD 2023	RKPD 2023 Perubahan			Nasional					Daerah
4	02	02	2.04	03	Publikasi dan Dokumentasi Dewan	Jumlah Dokumen Penyebarluasan Produk Hukum Daerah, Publikasi dan Dokumentasi Dewan				1 Dokumen	1 Dokumen	1,000,000	133,765,417	133,765,417		Dana Transfer Umum-Dana Alokasi Umum	Memperkuat Stabilitas Polhukhankam Dan Transformasi Pelayanan Publik	7. Peningkatan ketentraman, ketertiban umum serta efektivitas tatakelola penyelenggaraa n pemerintahan dan pelayanan publik	Meningkatnya Dukungan Sekretariat DPRD Terhadap Peran DPRD Sesuai dengan Fungsinya	1 Dokumen	10,000,000	SEKRETARIAT DPRD
4	02	02	2.04	04	Penyediaan Kelompok Pakar dan Tim Ahli	Jumlah Orang dalam Kelompok Pakar dan Tim Ahli				5 Orang	5 Orang	35,000,000	35,000,000	17,500,000		Dana Transfer Umum-Dana Alokasi Umum	Memperkuat Stabilitas Polhukhankam Dan Transformasi Pelayanan Publik	7. Peningkatan ketentraman, ketertiban umum serta efektivitas tatakelola penyelenggaraa n pemerintahan dan pelayanan publik	Meningkatnya Dukungan Sekretariat DPRD Terhadap Peran DPRD Sesuai dengan Fungsinya	5 Orang	150,000,000	SEKRETARIAT DPRD
4	02	02	2.04	05	Penyediaan Tenaga Ahli Fraksi	Jumlah Tenaga Ahli Fraksi				7 Orang	7 Orang	294,000,000	252,000,000	252,000,000		Dana Transfer Umum-Dana Alokasi Umum	Memperkuat Stabilitas Polhukhankam Dan Transformasi Pelayanan Publik	7. Peningkatan ketentraman, ketertiban umum serta efektivitas tatakelola penyelenggaraa n pemerintahan dan pelayanan publik	Meningkatnya Dukungan Sekretariat DPRD Terhadap Peran DPRD Sesuai dengan Fungsinya	7 Orang	252,000,000	SEKRETARIAT DPRD
4	02	02	2.04	06	Penyelenggaraan Hubungan Masyarakat	Jumlah Dokumen Hasil Penyelenggaraan Hubungan Masyarakat				1 Dokumen	1 Dokumen	5,000,000	5,000,000	0		Dana Transfer Umum-Dana Alokasi Umum	Memperkuat Stabilitas Polhukhankam Dan Transformasi Pelayanan Publik	7. Peningkatan ketentraman, ketertiban umum serta efektivitas tatakelola penyelenggaraa n pemerintahan dan pelayanan publik	Meningkatnya Dukungan Sekretariat DPRD Terhadap Peran DPRD Sesuai dengan Fungsinya	1 Dokumen	0	SEKRETARIAT DPRD
4	02	02	2.04	07	Penyusunan Program Kerja DPRD	Jumlah Dokumen Rencana Kerja DPRD				1 Dokumen	1 Dokumen	399,000	6,399,000	3,039,000		Dana Transfer Umum-Dana Alokasi Umum	Memperkuat Stabilitas Polhukhankam Dan Transformasi Pelayanan Publik	7. Peningkatan ketentraman, ketertiban umum serta efektivitas tatakelola penyelenggaraa n pemerintahan dan pelayanan publik	Meningkatnya Dukungan Sekretariat DPRD Terhadap Peran DPRD Sesuai dengan Fungsinya	1 Dokumen	0	SEKRETARIAT DPRD
4	02	02	2.05		Penyerapan dan Penghimpunan Aspirasi Masyarakat	Persentase Aspirasi Masyarakat yg diakomodir	%		%	100 %	100 %	760,000,000	1,121,650,000	1,121,650,000					100 %	0		



Penetapan Perubahan Rencana Kerja Pemerintah Daerah (RKPD) Kota Probolinggo Tahun 2023																						
Kode					Urusan/ Bidang Urusan/ Program/ Kegiatan/ Sub Kegiatan	Indikator Program/ Kegiatan/ Sub Kegiatan	Target Akhir Periode RPJMD	Realisasi Capaian RKPD Tahun 2021	Prakiraan Capaian Target RKPD Tahun 2022	Capaian Kinerja dan Kerangka Pendanaan							Kelompok Sasaran	Prakiraan Maju Rencana Tahun 2024		Perangkat Daerah Penanggung Jawab		
										Target 2023		Pagu Indikatif			Lokasi	Sumber Dana		Prioritas			Target	Pagu Indikatif
										Semula	Menjadi	RKPD 2023	APBD 2023	RKPD 2023 Perubahan				Nasional	Daerah			
4	02	02	2.05	02	Penyusunan Pokok-Pokok Pikiran DPRD	Jumlah Dokumen Pokok-Pokok Pikiran DPRD yang Disusun				30 Dokumen	30 Dokumen	20,000,000	20,000,000	20,000,000		Dana Transfer Umum- Dana Bagi Hasil	Memperkuat Stabilitas Polhukhankam Dan Transformasi Pelayanan Publik	7. Peningkatan ketentraman, ketertiban umum serta efektivitas tatakelola penyelenggaraa n pemerintahan dan pelayanan publik	Meningkatn ya Dukungan Sekretariat DPRD Terhadap Peran DPRD Sesuai dengan Fungsinya	30 Dokumen	0	SEKRETARIAT DPRD
4	02	02	2.05	03	Pelaksanaan Reses	Jumah Dokumen Hasil Pelaksanaan Reses				90 Dokumen	90 Dokumen	740,000,000	1,101,650,000	1,101,650,000		Dana Transfer Umum- Dana Bagi Hasil	Memperkuat Stabilitas Polhukhankam Dan Transformasi Pelayanan Publik	7. Peningkatan ketentraman, ketertiban umum serta efektivitas tatakelola penyelenggaraa n pemerintahan dan pelayanan publik	Meningkatn ya Dukungan Sekretariat DPRD Terhadap Peran DPRD Sesuai dengan Fungsinya	90 Dokumen	0	SEKRETARIAT DPRD
4	02	02	2.06		Pelaksanaan dan Pengawasan Kode Etik DPRD	Persentase Pelaksanaan dan Pengawasan Kode Etik DPRD	%		%	100 %	100 %	2,000,000	2,000,000	0					100 %	0		
4	02	02	2.06	01	Penyusunan Kode Etik DPRD	Jumlah Kode Etik dan Tata Beracara DPRD				1 Dokumen	1 Dokumen	1,000,000	1,000,000	0		Dana Transfer Umum- Dana Bagi Hasil	Memperkuat Stabilitas Polhukhankam Dan Transformasi Pelayanan Publik	7. Peningkatan ketentraman, ketertiban umum serta efektivitas tatakelola penyelenggaraa n pemerintahan dan pelayanan publik	Meningkatn ya Dukungan Sekretariat DPRD Terhadap Peran DPRD Sesuai dengan Fungsinya	1 Dokumen	0	SEKRETARIAT DPRD
4	02	02	2.06	02	Pengawasan Kode Etik DPRD	Jumlah Laporan Hasil Pengawasan Kode Etik DPRD				1 Laporan	1 Laporan	1,000,000	1,000,000	0		Dana Transfer Umum- Dana Bagi Hasil	Memperkuat Stabilitas Polhukhankam Dan Transformasi Pelayanan Publik	7. Peningkatan ketentraman, ketertiban umum serta efektivitas tatakelola penyelenggaraa n pemerintahan dan pelayanan publik	Meningkatn ya Dukungan Sekretariat DPRD Terhadap Peran DPRD Sesuai dengan Fungsinya	1 Laporan	0	SEKRETARIAT DPRD
4	02	02	2.07		Pembahasan Kerja Sama Daerah	Persentase Kerja Sama Daerah	%		%	100 %	100 %	900,000	900,000	900,000					100 %	0		
4	02	02	2.07	01	Fasilitasi, Verifikasi, dan Koordinasi Persetujuan Kerja Sama Daerah	Jumlah Dokumen Rekomendasi Hasil Fasilitasi, Verifikasi, dan Koordinasi Persetujuan Kerja Sama Daerah				1 Dokumen	1 Dokumen	500,000	500,000	500,000		Dana Transfer Umum- Dana Bagi Hasil	Memperkuat Stabilitas Polhukhankam Dan Transformasi Pelayanan Publik	7. Peningkatan ketentraman, ketertiban umum serta efektivitas tatakelola penyelenggaraa n pemerintahan dan pelayanan publik	Meningkatn ya Dukungan Sekretariat DPRD Terhadap Peran DPRD Sesuai dengan Fungsinya	1 Dokumen	0	SEKRETARIAT DPRD



Penetapan Perubahan Rencana Kerja Pemerintah Daerah (RKPD) Kota Probolinggo Tahun 2023																						
Kode					Urusan/ Bidang Urusan/ Program/ Kegiatan/ Sub Kegiatan	Indikator Program/ Kegiatan/ Sub Kegiatan	Target Akhir Periode RPJMD	Realisasi Capaian RKPD Tahun 2021	Prakiraan Capaian Target RKPD Tahun 2022	Capaian Kinerja dan Kerangka Pendanaan							Kelompok Sasaran	Prakiraan Maju Rencana Tahun 2024		Perangkat Daerah Penanggung Jawab		
										Target 2023		Pagu Indikatif			Lokasi	Sumber Dana		Prioritas			Target	Pagu Indikatif
										Semula	Menjadi	RKPD 2023	APBD 2023	RKPD 2023 Perubahan				Nasional	Daerah			
4	02	02	2.07	02	Penyusunan Bahan Komunikasi dan Publikasi	Jumlah Dokumen Bahan Komunikasi dan Publikasi yang Disusun				1 Dokumen	1 Dokumen	400,000	400,000	400,000		Dana Transfer Umum- Dana Bagi Hasil	Memperkuat Stabilitas Polhukhankam Dan Transformasi Pelayanan Publik	7. Peningkatan ketentraman, ketertiban umum serta efektivitas tatakelola penyelenggaraa n pemerintahan dan pelayanan publik	Meningkatn ya Dukungan Sekretariat DPRD Terhadap Peran DPRD Sesuai dengan Fungsinya	1 Dokumen	0	SEKRETARIAT DPRD
4	02	02	2.08		Fasilitasi Tugas DPRD	Persentase Fasilitasi Tugas DPRD	%		%	100 %	100 %	6,283,756,000	11,514,590,400	9,417,610,603						100 %	0	
4	02	02	2.08	01	Koordinasi dan Konsultasi Pelaksanaan Tugas DPRD	Jumlah Dokumen Hasil Koordinasi dan Konsultasi Pelaksanaan Tugas DPRD				120 Dokumen	120 Dokumen	6,268,156,000	11,498,990,400	9,402,410,603		Dana Transfer Umum- Dana Bagi Hasil	Memperkuat Stabilitas Polhukhankam Dan Transformasi Pelayanan Publik	7. Peningkatan ketentraman, ketertiban umum serta efektivitas tatakelola penyelenggaraa n pemerintahan dan pelayanan publik	Meningkatn ya Dukungan Sekretariat DPRD Terhadap Peran DPRD Sesuai dengan Fungsinya	120 Dokumen	0	SEKRETARIAT DPRD
4	02	02	2.08	04	Fasilitasi Tugas Pimpinan DPRD	Jumlah Dokumen Hasil Fasilitasi Tugas Pimpinan DPRD				30 Dokumen	30 Dokumen	15,600,000	15,600,000	15,200,000		Dana Transfer Umum- Dana Bagi Hasil	Memperkuat Stabilitas Polhukhankam Dan Transformasi Pelayanan Publik	7. Peningkatan ketentraman, ketertiban umum serta efektivitas tatakelola penyelenggaraa n pemerintahan dan pelayanan publik	Meningkatn ya Dukungan Sekretariat DPRD Terhadap Peran DPRD Sesuai dengan Fungsinya	30 Dokumen	0	SEKRETARIAT DPRD
5					UNSUR PENUNJANG URUSAN PEMERINTAHAN																	
5	01				PERENCANAAN							8,989,005,788	8,713,223,248	8,677,116,104						7,451,689,371		
5	01	01			PROGRAM PENUNJANG URUSAN PEMERINTAHAN DAERAH KABUPATEN/KOT A	persentase capaian kinerja Program minimal 80%	%		%	86 %	86 %	6,764,553,988	6,788,771,448	7,123,413,704						86 %	5,029,601,051	
5	01	01	2.01		Perencanaan, Penganggaran, dan Evaluasi Kinerja Perangkat Daerah	Persentase capaian kinerja Kegiatan Perangkat Daerah Minimal 80%	persen		persen	87 persen	87 persen	60,977,700	60,977,700	43,837,700						87 persen	74,531,600	



Penetapan Perubahan Rencana Kerja Pemerintah Daerah (RKPD) Kota Probolinggo Tahun 2023																						
Kode					Urusan/ Bidang Urusan/ Program/ Kegiatan/ Sub Kegiatan	Indikator Program/ Kegiatan/ Sub Kegiatan	Target Akhir Periode RPJMD	Realisasi Capaian RKPD Tahun 2021	Prakiraan Capaian Target RKPD Tahun 2022	Capaian Kinerja dan Kerangka Pendanaan							Kelompok Sasaran	Prakiraan Maju Rencana Tahun 2024		Perangkat Daerah Penanggung Jawab		
										Target 2023		Pagu Indikatif			Lokasi	Sumber Dana		Prioritas			Target	Pagu Indikatif
										Semula	Menjadi	RKPD 2023	APBD 2023	RKPD 2023 Perubahan				Nasional	Daerah			
5	01	01	2.01	01	Penyusunan Dokumen Perencanaan Perangkat Daerah	Jumlah Dokumen Perencanaan Perangkat Daerah				4 Dokumen	4 Dokumen	45,177,700	45,177,700	40,032,700	Kota Probolinggo, Mayangan, Sukabumi	Pendapatan Transfer Pemerintah Pusat Dana Transfer Umum- Dana Bagi Hasil	Memperkuat Stabilitas Polhukhankam Dan Transformasi Pelayanan Publik	7. Peningkatan ketentraman, ketertiban umum serta efektivitas tatakelola penyelenggaraa n pemerintahan dan pelayanan publik 7. Peningkatan ketentraman, ketertiban umum serta efektivitas tatakelola penyelenggaraa n pemerintahan dan pelayanan publik	BappedaLit bang	4 Dokumen	59,624,290	BADAN PERENCANAAN PEMBANGUNAN DAERAH, PENELITIAN DAN PENGEMBANGA N
5	01	01	2.01	06	Koordinasi dan Penyusunan Laporan Capaian Kinerja dan Ikhtisar Realisasi Kinerja SKPD	Jumlah Laporan Capaian Kinerja dan Ikhtisar Realisasi Kinerja SKPD dan Laporan Hasil Koordinasi Penyusunan Laporan Capaian Kinerja dan Ikhtisar Realisasi Kinerja SKPD				4 Laporan	4 Laporan	15,800,000	15,800,000	3,805,000	Kota Probolinggo, Mayangan, Sukabumi	Dana Transfer Umum- Dana Bagi Hasil Dana Transfer Umum- Dana Bagi Hasil	Memperkuat Stabilitas Polhukhankam Dan Transformasi Pelayanan Publik	7. Peningkatan ketentraman, ketertiban umum serta efektivitas tatakelola penyelenggaraa n pemerintahan dan pelayanan publik 7. Peningkatan ketentraman, ketertiban umum serta efektivitas tatakelola penyelenggaraa n pemerintahan dan pelayanan publik	BappedaLit bang	4 Laporan	14,907,310	BADAN PERENCANAAN PEMBANGUNAN DAERAH, PENELITIAN DAN PENGEMBANGA N
5	01	01	2.02		Administrasi Keuangan Perangkat Daerah	Persentase administrasi Keuangan sesuai Ketentuan	persen		persen	100 persen	100 persen	5,636,059,016	5,645,276,476	6,091,014,492					100 persen	3,334,005,664		
5	01	01	2.02	01	Penyediaan Gaji dan Tunjangan ASN	Jumlah Orang yang Menerima Gaji dan Tunjangan ASN				43 Orang/bulan	43 Orang/bulan	5,411,248,316	5,420,465,776	5,891,538,792	Kota Probolinggo, Mayangan, Sukabumi	Dana Transfer Umum- Dana Alokasi Umum	Memperkuat Stabilitas Polhukhankam Dan Transformasi Pelayanan Publik	7. Peningkatan ketentraman, ketertiban umum serta efektivitas tatakelola penyelenggaraa n pemerintahan dan pelayanan publik	Bappeda Litbang	43 Orang/bulan	3,141,833,354	BADAN PERENCANAAN PEMBANGUNAN DAERAH, PENELITIAN DAN PENGEMBANGA N



Penetapan Perubahan Rencana Kerja Pemerintah Daerah (RKPD) Kota Probolinggo Tahun 2023																						
Kode					Urusan/ Bidang Urusan/ Program/ Kegiatan/ Sub Kegiatan	Indikator Program/ Kegiatan/ Sub Kegiatan	Target Akhir Periode RPJMD	Realisasi Capaian RKPD Tahun 2021	Prakiraan Capaian Target RKPD Tahun 2022	Capaian Kinerja dan Kerangka Pendanaan								Kelompok Sasaran	Prakiraan Maju Rencana Tahun 2024		Perangkat Daerah Penanggung Jawab	
										Target 2023		Pagu Indikatif			Lokasi	Sumber Dana	Prioritas		Target	Pagu Indikatif		
										Semula	Menjadi	RKPD 2023	APBD 2023	RKPD 2023 Perubahan			Nasional					Daerah
5	01	01	2.02	03	Pelaksanaan Penatausahaan dan Pengujian/Verifikasi i Keuangan SKPD	Jumlah Dokumen Penatausahaan dan Pengujian/Verifikasi Keuangan SKPD				400 Dokumen	400 Dokumen	112,610,000	112,610,000	90,846,000	Kota Probolinggo, Mayangan, Sukabumi	Dana Transfer Umum- Dana Bagi Hasil	Memperkuat Stabilitas Polhukhankam Dan Transformasi Pelayanan Publik	7. Peningkatan ketentraman, ketertiban umum serta efektivitas tatakelola penyelenggaraa n pemerintahan dan pelayanan publik	Bappeda Litbang	400 Dokumen	110,407,000	BADAN PERENCANAAN PEMBANGUNAN DAERAH, PENELITIAN DAN PENGEMBANGA N
5	01	01	2.02	07	Koordinasi dan Penyusunan Laporan Keuangan Bulanan/ Triwulanan/ Semesteran SKPD	Jumlah Laporan Keuangan Bulanan/ Triwulanan/ Semesteran SKPD dan Laporan Koordinasi Penyusunan Laporan Keuangan Bulanan/Triwulanan/Semesteran SKPD				2 Laporan	2 Laporan	112,200,700	112,200,700	108,629,700	Kota Probolinggo, Mayangan, Sukabumi	Dana Transfer Umum- Dana Bagi Hasil	Memperkuat Stabilitas Polhukhankam Dan Transformasi Pelayanan Publik	7. Peningkatan ketentraman, ketertiban umum serta efektivitas tatakelola penyelenggaraa n pemerintahan dan pelayanan publik	Bappeda Litbang	2 Laporan	81,765,310	BADAN PERENCANAAN PEMBANGUNAN DAERAH, PENELITIAN DAN PENGEMBANGA N
5	01	01	2.03		Administrasi Barang Milik Daerah pada Perangkat Daerah	Persentase administrasi BMD sesuai ketentuan	persen		persen	100 persen	100 persen	1,500,000	1,500,000	1,488,000						100 persen	3,300,000	
5	01	01	2.03	06	Penatausahaan Barang Milik Daerah pada SKPD	Jumlah Laporan Penatausahaan Barang Milik Daerah pada SKPD				1 Laporan	1 Laporan	1,500,000	1,500,000	1,488,000	Kota Probolinggo, Mayangan, Sukabumi	Dana Transfer Umum- Dana Bagi Hasil	Memperkuat Stabilitas Polhukhankam Dan Transformasi Pelayanan Publik	7. Peningkatan ketentraman, ketertiban umum serta efektivitas tatakelola penyelenggaraa n pemerintahan dan pelayanan publik	BMD lingkup Bappedalitb ang	1 Laporan	3,300,000	BADAN PERENCANAAN PEMBANGUNAN DAERAH, PENELITIAN DAN PENGEMBANGA N
5	01	01	2.05		Administrasi Kepegawaian Perangkat Daerah	Persentase administrasi Kepegawaian Kewenangan PD sesuai ketentuan	persen		persen	90 persen	90 persen	25,200,000	25,200,000	8,880,000						90 persen	25,672,000	
5	01	01	2.05	09	Pendidikan dan Pelatihan Pegawai Berdasarkan Tugas dan Fungsi	Jumlah Pegawai Berdasarkan Tugas dan Fungsi yang Mengikuti Pendidikan dan Pelatihan				2 Orang	2 Orang	15,200,000	15,200,000	6,350,000	Kota Probolinggo, Mayangan, Sukabumi	Dana Transfer Umum- Dana Bagi Hasil	Memperkuat Stabilitas Polhukhankam Dan Transformasi Pelayanan Publik	7. Peningkatan ketentraman, ketertiban umum serta efektivitas tatakelola penyelenggaraa n pemerintahan dan pelayanan publik	Pegawai lingkup Bappeda Litbang	2 Orang	10,516,000	BADAN PERENCANAAN PEMBANGUNAN DAERAH, PENELITIAN DAN PENGEMBANGA N



Penetapan Perubahan Rencana Kerja Pemerintah Daerah (RKPD) Kota Probolinggo Tahun 2023																						
Kode					Urusan/ Bidang Urusan/ Program/ Kegiatan/ Sub Kegiatan	Indikator Program/ Kegiatan/ Sub Kegiatan	Target Akhir Periode RPJMD	Realisasi Capaian RKPD Tahun 2021	Prakiraan Capaian Target RKPD Tahun 2022	Capaian Kinerja dan Kerangka Pendanaan							Kelompok Sasaran	Prakiraan Maju Rencana Tahun 2024		Perangkat Daerah Penanggung Jawab		
										Target 2023		Pagu Indikatif			Lokasi	Sumber Dana		Prioritas			Target	Pagu Indikatif
										Semula	Menjadi	RKPD 2023	APBD 2023	RKPD 2023 Perubahan				Nasional	Daerah			
5	01	01	2.05	11	Bimbingan Teknis Implementasi Peraturan Perundang-Undangan	Jumlah Orang yang Mengikuti Bimbingan Teknis Implementasi Peraturan Perundang-Undangan				2 Orang	2 Orang	10,000,000	10,000,000	2,530,000	Kota Probolinggo, Mayangan, Sukabumi	Dana Transfer Umum-Dana Bagi Hasil	Memperkuat Stabilitas Polhukhankam Dan Transformasi Pelayanan Publik	7. Peningkatan ketentraman, ketertiban umum serta efektivitas tatakelola penyelenggaraa n pemerintahan dan pelayanan publik	Pegawai lingkup Bappeda Litbang	2 Orang	15,156,000	BADAN PERENCANAAN PEMBANGUNAN DAERAH, PENELITIAN DAN PENGEMBANGAN
5	01	01	2.06		Administrasi Umum Perangkat Daerah	persentase administrasi Umum PD sesuai ketentuan	persen		persen	100 persen	100 persen	391,702,260	391,702,260	366,736,500					100 persen	415,838,187		
5	01	01	2.06	02	Penyediaan Peralatan dan Perlengkapan Kantor	Jumlah Paket Peralatan dan Perlengkapan Kantor yang Disediakan				6 Paket	6 Paket	61,920,400	61,920,400	57,876,900	Kota Probolinggo, Mayangan, Sukabumi	Dana Transfer Umum-Dana Bagi Hasil	Memperkuat Stabilitas Polhukhankam Dan Transformasi Pelayanan Publik	7. Peningkatan ketentraman, ketertiban umum serta efektivitas tatakelola penyelenggaraa n pemerintahan dan pelayanan publik	Bappedalitbang	6 Paket	71,754,975	BADAN PERENCANAAN PEMBANGUNAN DAERAH, PENELITIAN DAN PENGEMBANGAN
5	01	01	2.06	03	Penyediaan Peralatan Rumah Tangga	Jumlah Paket Peralatan Rumah Tangga yang Disediakan				3 Paket	3 Paket	5,830,760	5,830,760	4,874,500	Kota Probolinggo, Mayangan, Sukabumi	Dana Transfer Umum-Dana Bagi Hasil	Memperkuat Stabilitas Polhukhankam Dan Transformasi Pelayanan Publik	7. Peningkatan ketentraman, ketertiban umum serta efektivitas tatakelola penyelenggaraa n pemerintahan dan pelayanan publik	Bappedalitbang	3 Paket	9,413,712	BADAN PERENCANAAN PEMBANGUNAN DAERAH, PENELITIAN DAN PENGEMBANGAN
5	01	01	2.06	05	Penyediaan Barang Cetakan dan Penggandaan	Jumlah Paket Barang Cetakan dan Penggandaan yang Disediakan				4 Paket	4 Paket	11,815,100	11,815,100	8,050,000	Kota Probolinggo, Mayangan, Sukabumi	Dana Transfer Umum-Dana Bagi Hasil	Memperkuat Stabilitas Polhukhankam Dan Transformasi Pelayanan Publik	7. Peningkatan ketentraman, ketertiban umum serta efektivitas tatakelola penyelenggaraa n pemerintahan dan pelayanan publik	Bappedalitbang	4 Paket	12,639,000	BADAN PERENCANAAN PEMBANGUNAN DAERAH, PENELITIAN DAN PENGEMBANGAN
5	01	01	2.06	06	Penyediaan Bahan Bacaan dan Peraturan Perundang-undangan	Jumlah Dokumen Bahan Bacaan dan Peraturan Perundang-Undangan yang Disediakan				12 Dokumen	12 Dokumen	11,430,000	11,430,000	8,424,000	Kota Probolinggo, Mayangan, Sukabumi	Dana Transfer Umum-Dana Bagi Hasil	Memperkuat Stabilitas Polhukhankam Dan Transformasi Pelayanan Publik	7. Peningkatan ketentraman, ketertiban umum serta efektivitas tatakelola penyelenggaraa n pemerintahan dan pelayanan publik	Bappedalitbang	12 Dokumen	14,751,000	BADAN PERENCANAAN PEMBANGUNAN DAERAH, PENELITIAN DAN PENGEMBANGAN



Penetapan Perubahan Rencana Kerja Pemerintah Daerah (RKPD) Kota Probolinggo Tahun 2023																						
Kode					Urusan/ Bidang Urusan/ Program/ Kegiatan/ Sub Kegiatan	Indikator Program/ Kegiatan/ Sub Kegiatan	Target Akhir Periode RPJMD	Realisasi Capaian RKPD Tahun 2021	Prakiraan Capaian Target RKPD Tahun 2022	Capaian Kinerja dan Kerangka Pendanaan								Kelompok Sasaran	Prakiraan Maju Rencana Tahun 2024		Perangkat Daerah Penanggung Jawab	
										Target 2023		Pagu Indikatif			Lokasi	Sumber Dana	Prioritas		Target	Pagu Indikatif		
										Semula	Menjadi	RKPD 2023	APBD 2023	RKPD 2023 Perubahan			Nasional					Daerah
5	01	01	2.06	08	Fasilitasi Kunjungan Tamu	Jumlah Laporan Fasilitasi Kunjungan Tamu				6 Laporan	6 Laporan	7,500,000	7,500,000	7,500,000	Kota Probolinggo, Mayangan, Sukabumi	Dana Transfer Umum- Dana Bagi Hasil	Memperkuat Stabilitas Polhukhankam Dan Transformasi Pelayanan Publik	7. Peningkatan ketentraman, ketertiban umum serta efektivitas tatakelola penyelenggaraa n pemerintahan dan pelayanan publik	Bappedalitb ang	6 Laporan	8,250,000	BADAN PERENCANAAN PEMBANGUNAN DAERAH, PENELITIAN DAN PENGEMBANGA N
5	01	01	2.06	09	Penyelenggaraan Rapat Koordinasi dan Konsultasi SKPD	Jumlah Laporan Penyelenggaraan Rapat Koordinasi dan Konsultasi SKPD				100 Laporan	100 Laporan	163,141,000	163,141,000	184,946,100	Kota Probolinggo, Mayangan, Sukabumi	Dana Transfer Umum- Dana Bagi Hasil	Memperkuat Stabilitas Polhukhankam Dan Transformasi Pelayanan Publik	7. Peningkatan ketentraman, ketertiban umum serta efektivitas tatakelola penyelenggaraa n pemerintahan dan pelayanan publik	Bappedalitb ang	100 Laporan	220,709,500	BADAN PERENCANAAN PEMBANGUNAN DAERAH, PENELITIAN DAN PENGEMBANGA N
5	01	01	2.06	11	Dukungan Pelaksanaan Sistem Pemerintah Berbasis Elektronik pada SKPD	Jumlah Dokumen Dukungan Pelaksanaan Sistem Pemerintahan Berbasis Elektronik pada SKPD				12 Dokumen	12 Dokumen	130,065,000	130,065,000	95,065,000	Kota Probolinggo, Mayangan, Sukabumi	Dana Transfer Umum- Dana Bagi Hasil	Memperkuat Stabilitas Polhukhankam Dan Transformasi Pelayanan Publik	7. Peningkatan ketentraman, ketertiban umum serta efektivitas tatakelola penyelenggaraa n pemerintahan dan pelayanan publik	Bappedalitb ang	12 Dokumen	78,320,000	BADAN PERENCANAAN PEMBANGUNAN DAERAH, PENELITIAN DAN PENGEMBANGA N
5	01	01	2.07		Pengadaan Barang Milik Daerah Penunjang Urusan Pemerintah Daerah	persentase BMD perangkat daerah yang terpenuhi	persen		persen	100 persen	100 persen	35,500,000	35,500,000	32,000,000						100 persen	258,500,000	
5	01	01	2.07	06	Pengadaan Peralatan dan Mesin Lainnya	Jumlah Unit Peralatan dan Mesin Lainnya yang Disediakan				4 Paket	5 Paket	35,500,000	35,500,000	32,000,000	Kota Probolinggo, Mayangan, Sukabumi	Dana Transfer Umum- Dana Bagi Hasil	Memperkuat Stabilitas Polhukhankam Dan Transformasi Pelayanan Publik	7. Peningkatan ketentraman, ketertiban umum serta efektivitas tatakelola penyelenggaraa n pemerintahan dan pelayanan publik	Bappedalitb ang	5 Paket	258,500,000	BADAN PERENCANAAN PEMBANGUNAN DAERAH, PENELITIAN DAN PENGEMBANGA N
5	01	01	2.08		Penyediaan Jasa Penunjang Urusan Pemerintahan Daerah	persentase ketatalaksanaan tepat waktu	persen		persen	100 persen	100 persen	427,855,962	442,855,962	413,388,712						100 persen	580,503,600	



Penetapan Perubahan Rencana Kerja Pemerintah Daerah (RKPD) Kota Probolinggo Tahun 2023																						
Kode					Urusan/ Bidang Urusan/ Program/ Kegiatan/ Sub Kegiatan	Indikator Program/ Kegiatan/ Sub Kegiatan	Target Akhir Periode RPJMD	Realisasi Capaian RKPD Tahun 2021	Prakiraan Capaian Target RKPD Tahun 2022	Capaian Kinerja dan Kerangka Pendanaan							Kelompok Sasaran	Prakiraan Maju Rencana Tahun 2024		Perangkat Daerah Penanggung Jawab		
										Target 2023		Pagu Indikatif			Lokasi	Sumber Dana		Prioritas			Target	Pagu Indikatif
										Semula	Menjadi	RKPD 2023	APBD 2023	RKPD 2023 Perubahan				Nasional	Daerah			
5	01	01	2.08	01	Penyediaan Jasa Surat Menyurat	Jumlah Laporan Penyediaan Jasa Surat Menyurat				5 Laporan	5 Laporan	250,000	250,000	0	Kota Probolinggo, Mayangan, Sukabumi	Dana Transfer Umum- Dana Bagi Hasil	Memperkuat Stabilitas Polhukhankam Dan Transformasi Pelayanan Publik	7. Peningkatan ketentraman, ketertiban umum serta efektivitas tatakelola penyelenggaraa n pemerintahan dan pelayanan publik	Bappedalitb ang	5 Laporan	275,000	BADAN PERENCANAAN PEMBANGUNAN DAERAH, PENELITIAN DAN PENGEMBANGA N
5	01	01	2.08	02	Penyediaan Jasa Komunikasi, Sumber Daya Air dan Listrik	Jumlah Laporan Penyediaan Jasa Komunikasi, Sumber Daya Air dan Listrik yang Disediakan				12 Laporan	12 Laporan	122,196,462	122,196,462	123,309,212	Kota Probolinggo, Mayangan, Sukabumi	Dana Transfer Umum- Dana Bagi Hasil	Memperkuat Stabilitas Polhukhankam Dan Transformasi Pelayanan Publik	7. Peningkatan ketentraman, ketertiban umum serta efektivitas tatakelola penyelenggaraa n pemerintahan dan pelayanan publik	Bappedalitb ang	12 Laporan	192,726,600	BADAN PERENCANAAN PEMBANGUNAN DAERAH, PENELITIAN DAN PENGEMBANGA N
5	01	01	2.08	04	Penyediaan Jasa Pelayanan Umum Kantor	Jumlah Laporan Penyediaan Jasa Pelayanan Umum Kantor yang Disediakan				12 Laporan	12 Laporan	305,409,500	320,409,500	290,079,500	Semua Kab/Kota, Semua Kecamatan, Semua Kelurahan	Dana Transfer Umum- Dana Bagi Hasil	Memperkuat Stabilitas Polhukhankam Dan Transformasi Pelayanan Publik	7. Peningkatan ketentraman, ketertiban umum serta efektivitas tatakelola penyelenggaraa n pemerintahan dan pelayanan publik	Bappedalitb ang	12 Laporan	387,502,000	BADAN PERENCANAAN PEMBANGUNAN DAERAH, PENELITIAN DAN PENGEMBANGA N
5	01	01	2.09		Pemeliharaan Barang Milik Daerah Penunjang Urusan Pemerintahan Daerah	Persentase BMD yang terpenuhi	persen		persen	100 persen	100 persen	185,759,050	185,759,050	166,068,300						100 persen	337,250,000	
5	01	01	2.09	01	Penyediaan Jasa Pemeliharaan, Biaya Pemeliharaan, dan Pajak Kendaraan Perorangan Dinas atau Kendaraan Dinas Jabatan	Jumlah Kendaraan Perorangan Dinas atau Kendaraan Dinas Jabatan yang Dipelihara dan dibayarkan Pajaknya				1 Unit	1 Unit	36,939,300	36,939,300	27,939,300		Dana Transfer Umum- Dana Bagi Hasil	Memperkuat Stabilitas Polhukhankam Dan Transformasi Pelayanan Publik	7. Peningkatan ketentraman, ketertiban umum serta efektivitas tatakelola penyelenggaraa n pemerintahan dan pelayanan publik	BMD Lingkup bappedalitb ang	1 Unit	44,181,000	BADAN PERENCANAAN PEMBANGUNAN DAERAH, PENELITIAN DAN PENGEMBANGA N
5	01	01	2.09	02	Penyediaan Jasa Pemeliharaan, Biaya Pemeliharaan, Pajak dan Perizinan Kendaraan Dinas Operasional atau Lapangan	Jumlah Kendaraan Dinas Operasional atau Lapangan yang Dipelihara dan dibayarkan Pajak dan Perizinannya				12 Unit	12 Unit	64,241,500	64,241,500	50,491,500	Kota Probolinggo, Mayangan, Sukabumi	Dana Transfer Umum- Dana Bagi Hasil	Memperkuat Stabilitas Polhukhankam Dan Transformasi Pelayanan Publik	7. Peningkatan ketentraman, ketertiban umum serta efektivitas tatakelola penyelenggaraa n pemerintahan dan pelayanan publik	BMD Lingkup bappedalitb ang	12 Unit	80,747,500	BADAN PERENCANAAN PEMBANGUNAN DAERAH, PENELITIAN DAN PENGEMBANGA N



Penetapan Perubahan Rencana Kerja Pemerintah Daerah (RKPD) Kota Probolinggo Tahun 2023																						
Kode					Urusan/ Bidang Urusan/ Program/ Kegiatan/ Sub Kegiatan	Indikator Program/ Kegiatan/ Sub Kegiatan	Target Akhir Periode RPJMD	Realisasi Capaian RKPD Tahun 2021	Prakiraan Capaian Target RKPD Tahun 2022	Capaian Kinerja dan Kerangka Pendanaan								Kelompok Sasaran	Prakiraan Maju Rencana Tahun 2024		Perangkat Daerah Penanggung Jawab	
										Target 2023		Pagu Indikatif			Lokasi	Sumber Dana	Prioritas		Target	Pagu Indikatif		
										Semula	Menjadi	RKPD 2023	APBD 2023	RKPD 2023 Perubahan			Nasional					Daerah
5	01	01	2.09	06	Pemeliharaan Peralatan dan Mesin Lainnya	Jumlah Peralatan dan Mesin Lainnya yang Dipelihara				4 Unit	4 Unit	20,060,000	20,060,000	25,157,500	Kota Probolinggo, Mayangan, Sukabumi	Dana Transfer Umum- Dana Bagi Hasil	Memperkuat Stabilitas Polhukhankam Dan Transformasi Pelayanan Publik	7. Peningkatan ketentraman, ketertiban umum serta efektivitas tatakelola penyelenggaraa n pemerintahan dan pelayanan publik	BMD Lingkup bappedalitb ang	4 Unit	26,697,000	BADAN PERENCANAAN PEMBANGUNAN DAERAH, PENELITIAN DAN PENGEMBANGA N
5	01	01	2.09	09	Pemeliharaan/Reha bilitasi Gedung Kantor dan Bangunan Lainnya	Jumlah Gedung Kantor dan Bangunan Lainnya yang Dipelihara/Direhabilitasi				1 Unit	1 Unit	54,995,000	54,995,000	50,000,000		Dana Transfer Umum- Dana Bagi Hasil	Memperkuat Stabilitas Polhukhankam Dan Transformasi Pelayanan Publik	7. Peningkatan ketentraman, ketertiban umum serta efektivitas tatakelola penyelenggaraa n pemerintahan dan pelayanan publik	BMD Lingkup bappedalitb ang	1 Unit	173,772,500	BADAN PERENCANAAN PEMBANGUNAN DAERAH, PENELITIAN DAN PENGEMBANGA N
5	01	01	2.09	10	Pemeliharaan/Reha bilitasi Sarana dan Prasarana Gedung Kantor atau Bangunan Lainnya	Jumlah Sarana dan Prasarana Gedung Kantor atau Bangunan Lainnya yang Dipelihara/Direhabilitasi				1 Unit	1 Unit	9,523,250	9,523,250	12,480,000		Dana Transfer Umum- Dana Bagi Hasil	Memperkuat Stabilitas Polhukhankam Dan Transformasi Pelayanan Publik	7. Peningkatan ketentraman, ketertiban umum serta efektivitas tatakelola penyelenggaraa n pemerintahan dan pelayanan publik	BMD Lingkup bappedalitb ang	1 Unit	11,852,000	BADAN PERENCANAAN PEMBANGUNAN DAERAH, PENELITIAN DAN PENGEMBANGA N
5	01	02			PROGRAM PERENCANAAN, PENGENDALIAN DAN EVALUASI PEMBANGUNAN DAERAH	persentase keselarasan dokumen perencanaan	persen		persen	95 persen	95 persen	1,216,297,300	1,116,297,300	884,177,900					95 persen	1,043,042,010		
5	01	02	2.01		Penyusunan Perencanaan dan Pendanaan	Persentase penyusunan dokumen rencana pembangunan daerah tepat waktu	persen		persen	95 persen	95 persen	1,048,859,800	948,859,800	757,870,400					95 persen	867,046,950		
5	01	02	2.01	05	Pelaksanaan Musrenbang Kabupaten/Kota	Jumlah Berita Acara Musrenbang Kabupaten/Kota				1 Berita Acara	1 Berita Acara	98,284,400	98,284,400	78,588,200	Kota Probolinggo, Semua Kecamatan, Semua Kelurahan	Dana Transfer Umum- Dana Bagi Hasil	Memperkuat Stabilitas Polhukhankam Dan Transformasi Pelayanan Publik	7. Peningkatan ketentraman, ketertiban umum serta efektivitas tatakelola penyelenggaraa n pemerintahan dan pelayanan publik	Seluruh Perangkat daerah Lingkup Pemerintah Kota Probolingo	1 Berita Acara	159,406,280	BADAN PERENCANAAN PEMBANGUNAN DAERAH, PENELITIAN DAN PENGEMBANGA N



Penetapan Perubahan Rencana Kerja Pemerintah Daerah (RKPD) Kota Probolinggo Tahun 2023																						
Kode					Urusan/ Bidang Urusan/ Program/ Kegiatan/ Sub Kegiatan	Indikator Program/ Kegiatan/ Sub Kegiatan	Target Akhir Periode RPJMD	Realisasi Capaian RKPD Tahun 2021	Prakiraan Capaian Target RKPD Tahun 2022	Capaian Kinerja dan Kerangka Pendanaan							Kelompok Sasaran	Prakiraan Maju Rencana Tahun 2024		Perangkat Daerah Penanggung Jawab		
										Target 2023		Pagu Indikatif			Lokasi	Sumber Dana		Prioritas			Target	Pagu Indikatif
										Semula	Menjadi	RKPD 2023	APBD 2023	RKPD 2023 Perubahan				Nasional	Daerah			
5	01	02	2.01	07	Koordinasi Penyusunan dan Penetapan Dokumen Perencanaan Pembangunan Daerah Kabupaten/Kota	Jumlah Dokumen Perencanaan Pembangunan Daerah Kabupaten/Kota yang Ditetapkan(RPJPD/RPJMD/RKPD)				2 Dokumen	2 Dokumen	950,575,400	850,575,400	679,282,200	Kota Probolinggo, Semua Kecamatan, Semua Kelurahan	Dana Transfer Umum- Dana Bagi Hasil	Memperkuat Stabilitas Polhukhankam Dan Transformasi Pelayanan Publik	7. Peningkatan ketentraman, ketertiban umum serta efektivitas tatakelola penyelenggaraa n pemerintahan dan pelayanan publik	Seluruh Perangkat daerah Lingkup Pemerintah Kota Probolingo	2 Dokumen	707,640,670	BADAN PERENCANAAN PEMBANGUNAN DAERAH, PENELITIAN DAN PENGEMBANGA N
5	01	02	2.02		Analisis Data dan Informasi Pemerintahan Daerah Bidang Perencanaan Pembangunan Daerah	Persentase data dan informasi yang digunakan dalam penyusunan dokumen perencanaan Pembangunan Daerah	persen		persen	100 persen	100 persen	30,000,000	30,000,000	13,345,000					100 persen	41,625,550		
5	01	02	2.02	01	Analisis Data dan Informasi Perencanaan Pembangunan Daerah	Jumlah Dokumen Hasil Analisis Data untuk Penyusunan Kebijakan Perencanaan Pembangunan Daerah (Semua Perencanaan Pembangunan Daerah)				2 Dokumen	2 Dokumen	30,000,000	30,000,000	13,345,000	Kota Probolinggo, Semua Kecamatan, Semua Kelurahan	Dana Transfer Umum- Dana Bagi Hasil	Memperkuat Stabilitas Polhukhankam Dan Transformasi Pelayanan Publik	7. Peningkatan ketentraman, ketertiban umum serta efektivitas tatakelola penyelenggaraa n pemerintahan dan pelayanan publik	Seluruh PD dalam lingkup Pemerintah Kota Probolingg o	2 Dokumen	41,625,550	BADAN PERENCANAAN PEMBANGUNAN DAERAH, PENELITIAN DAN PENGEMBANGA N
5	01	02	2.03		Pengendalian, Evaluasi dan Pelaporan Bidang Perencanaan Pembangunan Daerah	persentase laporan hasil pengendalian dan evaluasi disusun tepat waktu	persen		persen	100 persen	100 persen	137,437,500	137,437,500	112,962,500					100 persen	134,369,510		
5	01	02	2.03	02	Pengendalian Pelaksanaan Kerja Sama Daerah	Jumlah Kerja Sama Daerah yang Dikoordinasikan Pelaksanaannya				1 Kerja Sama	1 Kerja Sama	15,000,000	15,000,000	750,000	Kota Probolinggo, Semua Kecamatan, Semua Kelurahan	Dana Transfer Umum- Dana Bagi Hasil	Memperkuat Stabilitas Polhukhankam Dan Transformasi Pelayanan Publik	7. Peningkatan ketentraman, ketertiban umum serta efektivitas tatakelola penyelenggaraa n pemerintahan dan pelayanan publik	Perangkat daerah lingkup pemerintah Kota Probolingg o	1 Kerja Sama	19,431,610	BADAN PERENCANAAN PEMBANGUNAN DAERAH, PENELITIAN DAN PENGEMBANGA N
5	01	02	2.03	03	Monitoring, Evaluasi dan Penyusunan Laporan Berkala Pelaksanaan Pembangunan Daerah	Jumlah Laporan Hasil Evaluasi Kinerja Pembangunan Daerah				4 Laporan	4 Laporan	122,437,500	122,437,500	112,212,500	Kota Probolinggo, Semua Kecamatan, Semua Kelurahan	Dana Transfer Umum- Dana Bagi Hasil	Memperkuat Stabilitas Polhukhankam Dan Transformasi Pelayanan Publik	7. Peningkatan ketentraman, ketertiban umum serta efektivitas tatakelola penyelenggaraa n pemerintahan dan pelayanan publik	Perangkat daerah lingkup pemerintah Kota Probolingg o	4 Laporan	114,937,900	BADAN PERENCANAAN PEMBANGUNAN DAERAH, PENELITIAN DAN PENGEMBANGA N



Penetapan Perubahan Rencana Kerja Pemerintah Daerah (RKPD) Kota Probolinggo Tahun 2023																						
Kode					Urusan/ Bidang Urusan/ Program/ Kegiatan/ Sub Kegiatan	Indikator Program/ Kegiatan/ Sub Kegiatan	Target Akhir Periode RPJMD	Realisasi Capaian RKPD Tahun 2021	Prakiraan Capaian Target RKPD Tahun 2022	Capaian Kinerja dan Kerangka Pendanaan							Kelompok Sasaran	Prakiraan Maju Rencana Tahun 2024		Perangkat Daerah Penanggung Jawab		
										Target 2023		Pagu Indikatif			Lokasi	Sumber Dana		Prioritas			Target	Pagu Indikatif
										Semula	Menjadi	RKPD 2023	APBD 2023	RKPD 2023 Perubahan				Nasional	Daerah			
5	01	03			PROGRAM KOORDINASI DAN SINKRONISASI PERENCANAAN PEMBANGUNAN DAERAH	Persentase Perangkat Daerah Lingkup Bidang Pemerintahan dan Pembangunan manusia, Bidang perekonomian dan SDA, Infrastruktur dan Kewilayahan yang menyusun dokumen Berkualitas baik	persen		persen	100 persen	100 persen	1,008,154,500	808,154,500	669,524,500					100 persen	1,379,046,310		
5	01	03	2.01		Koordinasi Perencanaan Bidang Pemerintahan dan Pembangunan Manusia	Persentase Perangkat Daerah Lingkup Bidang Pemerintahan dan Pembangunan manusia yang menyusun dokumen Berkualitas baik	%		%	100 %	100 %	309,858,200	309,858,200	279,103,200					100 %	391,225,100		
5	01	03	2.01	04	Koordinasi Pelaksanaan Sinergitas dan Harmonisasi Perencanaan Pembangunan Daerah Bidang Pemerintahan	Jumlah Laporan Hasil Sinkronisasi Renstra/Renja dengan RKPD/RPJMD pada Bidang Pemerintahan				30 Laporan	30 Laporan	127,201,200	127,201,200	103,695,000	Kota Probolinggo, Semua Kecamatan, Semua Kelurahan	Dana Transfer Umum-Dana Bagi Hasil	Memperkuat Stabilitas Polhukhankam Dan Transformasi Pelayanan Publik	7. Peningkatan ketentraman, ketertiban umum serta efektivitas tatakelola penyelenggaraa n pemerintahan dan pelayanan publik	Perangkat Daerah Lingkup Pemerintah Kota Probolinggo	30 Laporan	136,775,100	BADAN PERENCANAAN PEMBANGUNAN DAERAH, PENELITIAN DAN PENGEMBANGAN
5	01	03	2.01	08	Koordinasi Pelaksanaan Sinergitas dan Harmonisasi Perencanaan Pembangunan Daerah Bidang Pembangunan Manusia	Jumlah Laporan Hasil Sinkronisasi Renstra/Renja dengan RKPD/RPJMD pada Bidang Pembangunan Manusia Jumlah Laporan Hasil Sinkronisasi Renstra/Renja dengan RKPD/RPJMD pada Bidang Pemerintahan				0 Laporan 6 Laporan	0 Laporan 6 Laporan	182,657,000	182,657,000	175,408,200	Kota Probolinggo, Semua Kecamatan, Semua Kelurahan	Dana Transfer Umum-Dana Bagi Hasil	Memperkuat Stabilitas Polhukhankam Dan Transformasi Pelayanan Publik	7. Peningkatan ketentraman, ketertiban umum serta efektivitas tatakelola penyelenggaraa n pemerintahan dan pelayanan publik	Perangkat Daerah Lingkup Pemerintah Kota Probolinggo	0 Laporan 6 Laporan	254,450,000	BADAN PERENCANAAN PEMBANGUNAN DAERAH, PENELITIAN DAN PENGEMBANGAN
5	01	03	2.02		Koordinasi Perencanaan Bidang Perekonomian dan SDA (Sumber Daya Alam)	Persentase Perangkat Daerah Lingkup Bidang perekonomian dan SDA, yang menyusun dokumen Berkualitas baik	persen		persen	100 persen	100 persen	227,307,300	227,307,300	173,182,300					100 persen	365,795,806		
5	01	03	2.02	04	Koordinasi Pelaksanaan Sinergitas dan Harmonisasi Perencanaan Pembangunan Daerah Bidang Perekonomian	Jumlah Laporan Hasil Sinkronisasi Renstra/Renja dengan RKPD/RPJMD pada Bidang Perekonomian				6 Laporan	6 Laporan	112,619,300	112,619,300	95,194,300	Kota Probolinggo, Semua Kecamatan, Semua Kelurahan	Dana Transfer Umum-Dana Bagi Hasil	Memperkuat Stabilitas Polhukhankam Dan Transformasi Pelayanan Publik	7. Peningkatan ketentraman, ketertiban umum serta efektivitas tatakelola penyelenggaraa n pemerintahan dan pelayanan publik	Perangkat daerah Lingkup Pemerintah Kota Probolinggo	6 Laporan	199,687,006	BADAN PERENCANAAN PEMBANGUNAN DAERAH, PENELITIAN DAN PENGEMBANGAN



Penetapan Perubahan Rencana Kerja Pemerintah Daerah (RKPD) Kota Probolinggo Tahun 2023																						
Kode					Urusan/ Bidang Urusan/ Program/ Kegiatan/ Sub Kegiatan	Indikator Program/ Kegiatan/ Sub Kegiatan	Target Akhir Periode RPJMD	Realisasi Capaian RKPD Tahun 2021	Prakiraan Capaian Target RKPD Tahun 2022	Capaian Kinerja dan Kerangka Pendanaan							Kelompok Sasaran	Prakiraan Maju Rencana Tahun 2024		Perangkat Daerah Penanggung Jawab		
										Target 2023		Pagu Indikatif			Lokasi	Sumber Dana		Prioritas			Target	Pagu Indikatif
										Semula	Menjadi	RKPD 2023	APBD 2023	RKPD 2023 Perubahan				Nasional	Daerah			
5	01	03	2.02	08	Koordinasi Pelaksanaan Sinergitas dan Harmonisasi Perencanaan Pembangunan Daerah Bidang SDA	Jumlah Laporan Hasil Sinkronisasi Renstra/Renja dengan RKPD/RPJMD pada Bidang SDA				4 Laporan	4 Laporan	114,688,000	114,688,000	77,988,000	Kota Probolinggo, Semua Kecamatan, Semua Kelurahan	Dana Transfer Umum-Dana Bagi Hasil	Memperkuat Stabilitas Polhukhankam Dan Transformasi Pelayanan Publik	7. Peningkatan ketentraman, ketertiban umum serta efektivitas tatakelola penyelenggaraa n pemerintahan dan pelayanan publik	Perangkat daerah Lingkup Pemerintah Kota Probolinggo	4 Laporan	166,108,800	BADAN PERENCANAAN PEMBANGUNAN DAERAH, PENELITIAN DAN PENGEMBANGAN
5	01	03	2.03		Koordinasi Perencanaan Bidang Infrastruktur dan Kewilayahan	Persentase Perangkat Daerah Lingkup Bidang Infrastruktur dan Kewilayahan yang menyusun dokumen Berkualitas baik	persen		persen	100 persen	100 persen	470,989,000	270,989,000	217,239,000					100 persen	622,025,404		
5	01	03	2.03	04	Koordinasi Pelaksanaan Sinergitas dan Harmonisasi Perencanaan Pembangunan Daerah Bidang Infrastruktur	Jumlah Laporan Hasil Sinkronisasi Renstra/Renja dengan RKPD/RPJMD pada Bidang Infrastruktur				6 Laporan	6 Laporan	144,790,000	144,790,000	123,790,000	Kota Probolinggo, Semua Kecamatan, Semua Kelurahan	Dana Transfer Umum-Dana Bagi Hasil	Memperkuat Stabilitas Polhukhankam Dan Transformasi Pelayanan Publik	7. Peningkatan ketentraman, ketertiban umum serta efektivitas tatakelola penyelenggaraa n pemerintahan dan pelayanan publik	Perangkat daerah Lingkup Pemerintah Kota Probolinnggo	6 Laporan	298,610,400	BADAN PERENCANAAN PEMBANGUNAN DAERAH, PENELITIAN DAN PENGEMBANGAN
5	01	03	2.03	08	Koordinasi Pelaksanaan Sinergitas dan Harmonisasi Perencanaan Pembangunan Daerah Bidang Kewilayahan	Jumlah Laporan Hasil Sinkronisasi Renstra/Renja dengan RKPD/RPJMD pada Bidang Kewilayahan				4 Laporan	4 Laporan	326,199,000	126,199,000	93,449,000	Kota Probolinggo, Semua Kecamatan, Semua Kelurahan	Dana Transfer Umum-Dana Bagi Hasil	Memperkuat Stabilitas Polhukhankam Dan Transformasi Pelayanan Publik	7. Peningkatan ketentraman, ketertiban umum serta efektivitas tatakelola penyelenggaraa n pemerintahan dan pelayanan publik	Perangkat daerah Lingkup Pemerintah Kota Probolinnggo	4 Laporan	323,415,004	BADAN PERENCANAAN PEMBANGUNAN DAERAH, PENELITIAN DAN PENGEMBANGAN
5	05				PENELITIAN DAN PENGEMBANGAN							243,613,800	493,613,800	479,908,800						700,000,000		
5	05	02			PROGRAM PENELITIAN DAN PENGEMBANGAN DAERAH	Persentase Hasil Penelitian dan Pengembangan yang Dimanfaatkan dalam Perumusan Perencanaan Pembangunan	persen		persen	85 persen	85 persen	243,613,800	493,613,800	479,908,800					85 persen	700,000,000		
5	05	02	2.01		Penelitian dan Pengembangan Bidang Penyelenggaraan Pemerintahan dan Pengkajian Peraturan	Persentase Pemanfaatan Hasil Penelitian dan Pengembangan Bidang Pemerintahan Umum	persen		persen	90 persen	90 persen	127,933,000	377,933,000	370,228,000					90 persen	400,000,000		



Penetapan Perubahan Rencana Kerja Pemerintah Daerah (RKPD) Kota Probolinggo Tahun 2023																						
Kode					Urusan/ Bidang Urusan/ Program/ Kegiatan/ Sub Kegiatan	Indikator Program/ Kegiatan/ Sub Kegiatan	Target Akhir Periode RPJMD	Realisasi Capaian RKPD Tahun 2021	Prakiraan Capaian Target RKPD Tahun 2022	Capaian Kinerja dan Kerangka Pendanaan							Kelompok Sasaran	Prakiraan Maju Rencana Tahun 2024		Perangkat Daerah Penanggung Jawab		
										Target 2023		Pagu Indikatif			Lokasi	Sumber Dana		Prioritas			Target	Pagu Indikatif
										Semula	Menjadi	RKPD 2023	APBD 2023	RKPD 2023 Perubahan				Nasional	Daerah			
5	05	02	2.01	02	Fasilitasi, Pelaksanaan dan Evaluasi Penelitian dan Pengembangan Bidang Pemerintahan Umum	Jumlah Laporan Hasil Pelaksanaan Fasilitasi, Pelaksanaan dan Evaluasi Penelitian dan Pengembangan Bidang Pemerintahan Umum				3 Laporan	3 Laporan	127,933,000	377,933,000	370,228,000	Kota Probolinggo, Mayangan, Sukabumi	Dana Transfer Umum-Dana Bagi Hasil	Revolusi Mental dan Pembangunan Kebudayaan	7. Peningkatan ketentraman, ketertiban umum serta efektivitas tatakelola penyelenggaraa n pemerintahan dan pelayanan publik	Perangkat daerah Lingkup Pemerintah Kota Probolinggo	3 Laporan	400,000,000	BADAN PERENCANAAN PEMBANGUNAN DAERAH, PENELITIAN DAN PENGEMBANGAN
5	05	02	2.04		Pengembangan Inovasi dan Teknologi	Persentase Inovasi yang diterapkan di daerah	%		%	95 %	95 %	115,680,800	115,680,800	109,680,800					95 %	300,000,000		
5	05	02	2.04	03	Diseminasi Jenis, Prosedur dan Metode Penyelenggaraan Pemerintahan Daerah yang Bersifat Inovatif	Jumlah Laporan Hasil Pelaksanaan Diseminasi Jenis, Prosedur dan Metode Penyelenggaraan Pemerintahan Daerah yang Bersifat Inovatif				5 Laporan	5 Laporan	115,680,800	115,680,800	109,680,800		Dana Transfer Umum-Dana Bagi Hasil	Revolusi Mental dan Pembangunan Kebudayaan	7. Peningkatan ketentraman, ketertiban umum serta efektivitas tatakelola penyelenggaraa n pemerintahan dan pelayanan publik	Perangkat daerah lingkup Pemerintah Kota Probolinggo	5 Laporan	300,000,000	BADAN PERENCANAAN PEMBANGUNAN DAERAH, PENELITIAN DAN PENGEMBANGAN
5					UNSUR PENUNJANG URUSAN PEMERINTAHAN																	
5	02				KEUANGAN							70,268,659,697	71,248,936,984	54,834,470,139					71,683,908,505			
5	02	01			PROGRAM PENUNJANG URUSAN PEMERINTAHAN DAERAH KABUPATEN/KOTA	Persentase Capaian Kinerja Program Minimal 80%	Persentase		Persentase	97 Persentase	97 Persentase	50,208,934,897	52,244,279,784	43,928,743,203					97 Persentase	54,451,125,830		
5	02	01	2.01		Perencanaan, Penganggaran, dan Evaluasi Kinerja Perangkat Daerah	Persentase Capaian Kinerja Kegiatan Perangkat Daerah Minimal 80%	Persentase		Persentase	96 Persentase	96 Persentase	86,714,700	86,714,700	84,511,000					96 Persentase	293,328,000		
5	02	01	2.01	01	Penyusunan Dokumen Perencanaan Perangkat Daerah	Jumlah Dokumen Perencanaan Perangkat Daerah				5 Dokumen	5 Dokumen	82,791,000	82,791,000	81,791,000	Semua Kab/Kota, Semua Kecamatan, Semua Kelurahan	Dana Transfer Umum-Dana Bagi Hasil	Memperkuat Stabilitas Polhukhankam Dan Transformasi Pelayanan Publik	7. Peningkatan ketentraman, ketertiban umum serta efektivitas tatakelola penyelenggaraa n pemerintahan dan pelayanan publik	Perencanaan dan Evaluasi Kinerja Perangkat Daerah	5 Dokumen	163,000,000	BADAN PENDAPATAN, PENGELOLAAN KEUANGAN DAN ASET DAERAH



Penetapan Perubahan Rencana Kerja Pemerintah Daerah (RKPD) Kota Probolinggo Tahun 2023																						
Kode					Urusan/ Bidang Urusan/ Program/ Kegiatan/ Sub Kegiatan	Indikator Program/ Kegiatan/ Sub Kegiatan	Target Akhir Periode RPJMD	Realisasi Capaian RKPD Tahun 2021	Prakiraan Capaian Target RKPD Tahun 2022	Capaian Kinerja dan Kerangka Pendanaan							Kelompok Sasaran	Prakiraan Maju Rencana Tahun 2024		Perangkat Daerah Penanggung Jawab		
										Target 2023		Pagu Indikatif			Lokasi	Sumber Dana		Prioritas			Target	Pagu Indikatif
										Semula	Menjadi	RKPD 2023	APBD 2023	RKPD 2023 Perubahan				Nasional	Daerah			
5	02	01	2.01	06	Koordinasi dan Penyusunan Laporan Capaian Kinerja dan Ikhtisar Realisasi Kinerja SKPD	Jumlah Laporan Capaian Kinerja dan Ikhtisar Realisasi Kinerja SKPD dan Laporan Hasil Koordinasi Penyusunan Laporan Capaian Kinerja dan Ikhtisar Realisasi Kinerja SKPD				7 Laporan	7 Laporan	3,923,700	3,923,700	2,720,000	Kota Probolinggo, Semua Kecamatan, Semua Kelurahan	Dana Transfer Umum- Dana Bagi Hasil	Memperkuat Stabilitas Polhukhankam Dan Transformasi Pelayanan Publik	7. Peningkatan ketentraman, ketertiban umum serta efektivitas tatakelola penyelenggaraa n pemerintahan dan pelayanan publik	Perencanaa n Penganggar an dan Evaluasi Kinerja Perangkat Daerah	7 Laporan	130,328,000	BADAN PENDAPATAN, PENGELOLAAN KEUANGAN DAN ASET DAERAH
5	02	01	2.02		Administrasi Keuangan Perangkat Daerah	Persentase Administrasi Keuangan Sesuai Ketentuan	Persentase		Persentase	95 Persentase	95 Persentase	46,769,742,757	48,789,188,044	40,738,282,686					95 Persentase	51,665,050,330		
5	02	01	2.02	01	Penyediaan Gaji dan Tunjangan ASN	Jumlah Orang yang Menerima Gaji dan Tunjangan ASN				115 Orang/bulan	115 Orang/bulan	46,145,108,257	48,065,053,544	40,029,699,386	Kota Probolinggo, Kanigaran, Tisnonegaran	Dana Transfer Umum- Dana Alokasi Umum	Memperkuat Stabilitas Polhukhankam Dan Transformasi Pelayanan Publik	7. Peningkatan ketentraman, ketertiban umum serta efektivitas tatakelola penyelenggaraa n pemerintahan dan pelayanan publik	Meningkatn ya Kualitas Pengelolaa n Keuangan dan Aset Daerah	115 Orang/bulan	50,901,396,330	BADAN PENDAPATAN, PENGELOLAAN KEUANGAN DAN ASET DAERAH
5	02	01	2.02	03	Pelaksanaan Penatausahaan dan Pengujian/Verifikas i Keuangan SKPD	Jumlah Dokumen Penatausahaan dan Pengujian/Verifikasi Keuangan SKPD				6132 Dokumen	6132 Dokumen	588,821,100	688,321,100	675,481,900	Kota Probolinggo, Kanigaran, Tisnonegaran	Dana Transfer Umum- Dana Bagi Hasil	Memperkuat Stabilitas Polhukhankam Dan Transformasi Pelayanan Publik	7. Peningkatan ketentraman, ketertiban umum serta efektivitas tatakelola penyelenggaraa n pemerintahan dan pelayanan publik 7. Peningkatan ketentraman, ketertiban umum serta efektivitas tatakelola penyelenggaraa n pemerintahan dan pelayanan publik	Meningkatn ya Kualitas Pengelolaa n Keuangan dan Aset Daerah	6132 Dokumen	694,190,000	BADAN PENDAPATAN, PENGELOLAAN KEUANGAN DAN ASET DAERAH



Penetapan Perubahan Rencana Kerja Pemerintah Daerah (RKPD) Kota Probolinggo Tahun 2023																						
Kode					Urusan/ Bidang Urusan/ Program/ Kegiatan/ Sub Kegiatan	Indikator Program/ Kegiatan/ Sub Kegiatan	Target Akhir Periode RPJMD	Realisasi Capaian RKPD Tahun 2021	Prakiraan Capaian Target RKPD Tahun 2022	Capaian Kinerja dan Kerangka Pendanaan							Kelompok Sasaran	Prakiraan Maju Rencana Tahun 2024		Perangkat Daerah Penanggung Jawab		
										Target 2023		Pagu Indikatif			Lokasi	Sumber Dana		Prioritas			Target	Pagu Indikatif
										Semula	Menjadi	RKPD 2023	APBD 2023	RKPD 2023 Perubahan				Nasional	Daerah			
5	02	01	2.02	07	Koordinasi dan Penyusunan Laporan Keuangan Bulanan/ Triwulanan/ Semesteran SKPD	Jumlah Laporan Keuangan Bulanan/ Triwulanan/ Semesteran SKPD dan Laporan Koordinasi Penyusunan Laporan Keuangan Bulanan/Triwulanan/Semesteran SKPD				33 Laporan	33 Laporan	35,813,400	35,813,400	33,101,400	Kota Probolinggo, Kanigaran, Tisnonegaran	Dana Transfer Umum- Dana Bagi Hasil	Memperkuat Stabilitas Polhukhankam Dan Transformasi Pelayanan Publik	7. Peningkatan ketentraman, ketertiban umum serta efektivitas tatakelola penyelenggaraa n pemerintahan dan pelayanan publik 7. Peningkatan ketentraman, ketertiban umum serta efektivitas tatakelola penyelenggaraa n pemerintahan dan pelayanan publik	Meningkatn ya Kualitas Pengelolaa n Keuangan dan Aset Daerah	33 Laporan	69,464,000	BADAN PENDAPATAN, PENGELOLAAN KEUANGAN DAN ASET DAERAH
5	02	01	2.03		Administrasi Barang Milik Daerah pada Perangkat Daerah	Persentase Administrasi BMD sesuai ketentuan	Persentase		Persentase	94 Persentase	94 Persentase	166,582,000	166,582,000	108,372,000					94 Persentase	75,506,300		
5	02	01	2.03	06	Penatausahaan Barang Milik Daerah pada SKPD	Jumlah Laporan Penatausahaan Barang Milik Daerah pada SKPD				20 Laporan	20 Laporan	166,582,000	166,582,000	108,372,000	Kota Probolinggo, Semua Kecamatan, Semua Kelurahan	Dana Transfer Umum- Dana Bagi Hasil		7. Peningkatan ketentraman, ketertiban umum serta efektivitas tatakelola penyelenggaraa n pemerintahan dan pelayanan publik 7. Peningkatan ketentraman, ketertiban umum serta efektivitas tatakelola penyelenggaraa n pemerintahan dan pelayanan publik	Meningkatn ya Kualitas Pengelolaa n Keuangan dan Aset Daerah	20 Laporan	75,506,300	BADAN PENDAPATAN, PENGELOLAAN KEUANGAN DAN ASET DAERAH
5	02	01	2.05		Administrasi Kepegawaian Perangkat Daerah	Persentase Administrasi Kepegawaian Kewenangan PD Sesuai Ketentuan	Persentase		Persentase	95 Persentase	95 Persentase	599,081,500	599,081,500	513,717,500					95 Persentase	456,836,000		



Penetapan Perubahan Rencana Kerja Pemerintah Daerah (RKPD) Kota Probolinggo Tahun 2023																						
Kode					Urusan/ Bidang Urusan/ Program/ Kegiatan/ Sub Kegiatan	Indikator Program/ Kegiatan/ Sub Kegiatan	Target Akhir Periode RPJMD	Realisasi Capaian RKPD Tahun 2021	Prakiraan Capaian Target RKPD Tahun 2022	Capaian Kinerja dan Kerangka Pendanaan							Kelompok Sasaran	Prakiraan Maju Rencana Tahun 2024		Perangkat Daerah Penanggung Jawab		
										Target 2023		Pagu Indikatif			Lokasi	Sumber Dana		Prioritas			Target	Pagu Indikatif
										Semula	Menjadi	RKPD 2023	APBD 2023	RKPD 2023 Perubahan				Nasional	Daerah			
5	02	01	2.05	03	Pendataan dan Pengolahan Administrasi Kepegawaian	Jumlah Dokumen Pendataan dan Pengolahan Administrasi Kepegawaian				180 Dokumen	180 Dokumen	520,601,500	520,601,500	475,891,500	Kota Probolinggo, Semua Kecamatan, Semua Kelurahan	Dana Transfer Umum- Dana Bagi Hasil	Memperkuat Stabilitas Polhukhankam Dan Transformasi Pelayanan Publik	7. Peningkatan ketentraman, ketertiban umum serta efektivitas tatakelola penyelenggaraa n pemerintahan dan pelayanan publik 7. Peningkatan ketentraman, ketertiban umum serta efektivitas tatakelola penyelenggaraa n pemerintahan dan pelayanan publik	Meningkatn ya Kualitas Pengelolaa n Keuangan dan Aset Daerah	180 Dokumen	421,836,000	BADAN PENDAPATAN, PENGELOLAAN KEUANGAN DAN ASET DAERAH
5	02	01	2.05	09	Pendidikan dan Pelatihan Pegawai Berdasarkan Tugas dan Fungsi	Jumlah Pegawai Berdasarkan Tugas dan Fungsi yang Mengikuti Pendidikan dan Pelatihan				15 Orang	15 Orang	78,480,000	78,480,000	37,826,000	Kota Probolinggo, Semua Kecamatan, Semua Kelurahan	Dana Transfer Umum- Dana Bagi Hasil	Memperkuat Stabilitas Polhukhankam Dan Transformasi Pelayanan Publik	7. Peningkatan ketentraman, ketertiban umum serta efektivitas tatakelola penyelenggaraa n pemerintahan dan pelayanan publik 7. Peningkatan ketentraman, ketertiban umum serta efektivitas tatakelola penyelenggaraa n pemerintahan dan pelayanan publik	Meningkatn ya Kualitas Pengelolaa n Keuangan dan Aset Daerah	15 Orang	35,000,000	BADAN PENDAPATAN, PENGELOLAAN KEUANGAN DAN ASET DAERAH
5	02	01	2.06		Administrasi Umum Perangkat Daerah	Persentase Administrasi Umum Perangkat Daerah Sesuai Ketentuan	Persentase		Persentase	96 Persentase	96 Persentase	1,327,448,750	1,408,348,350	1,017,187,250					96 Persentase	950,135,700		



Penetapan Perubahan Rencana Kerja Pemerintah Daerah (RKPD)  
Kota Probolinggo  
Tahun 2023

Kode					Urusan/ Bidang Urusan/ Program/ Kegiatan/ Sub Kegiatan	Indikator Program/ Kegiatan/ Sub Kegiatan	Target Akhir Periode RPJMD	Realisasi Capaian RKPD Tahun 2021	Prakiraan Capaian Target RKPD Tahun 2022	Capaian Kinerja dan Kerangka Pendanaan							Kelompok Sasaran	Prakiraan Maju Rencana Tahun 2024		Perangkat Daerah Penanggung Jawab		
										Target 2023		Pagu Indikatif			Lokasi	Sumber Dana		Prioritas			Target	Pagu Indikatif
										Semula	Menjadi	RKPD 2023	APBD 2023	RKPD 2023 Perubahan				Nasional	Daerah			
5	02	01	2.06	02	Penyediaan Peralatan dan Perlengkapan Kantor	Jumlah Paket Peralatan dan Perlengkapan Kantor yang Disediakan				216 Paket	216 Paket	200,450,000	200,450,000	203,501,500	Kota Probolinggo, Semua Kecamatan, Semua Kelurahan	Dana Transfer Umum- Dana Bagi Hasil	Memperkuat Stabilitas Polhukhankam Dan Transformasi Pelayanan Publik	7. Peningkatan ketentraman, ketertiban umum serta efektivitas tatakelola penyelenggaraa n pemerintahan dan pelayanan publik 7. Peningkatan ketentraman, ketertiban umum serta efektivitas tatakelola penyelenggaraa n pemerintahan dan pelayanan publik	Meningkatn ya Kualitas Pengelolaa n Keuangan dan Aset Daerah	216 Paket	181,545,700	BADAN PENDAPATAN, PENGELOLAAN KEUANGAN DAN ASET DAERAH
5	02	01	2.06	03	Penyediaan Peralatan Rumah Tangga	Jumlah Paket Peralatan Rumah Tangga yang Disediakan				96 Paket	96 Paket	48,000,000	48,000,000	48,000,000	Kota Probolinggo, Semua Kecamatan, Semua Kelurahan	Dana Transfer Umum- Dana Bagi Hasil	Memperkuat Stabilitas Polhukhankam Dan Transformasi Pelayanan Publik	7. Peningkatan ketentraman, ketertiban umum serta efektivitas tatakelola penyelenggaraa n pemerintahan dan pelayanan publik 7. Peningkatan ketentraman, ketertiban umum serta efektivitas tatakelola penyelenggaraa n pemerintahan dan pelayanan publik 7. Peningkatan ketentraman, ketertiban umum serta efektivitas tatakelola penyelenggaraa n pemerintahan dan pelayanan publik	Meningkatn ya Kualitas Pengelolaa n Keuangan dan Aset Daerah	96 Paket	40,452,500	BADAN PENDAPATAN, PENGELOLAAN KEUANGAN DAN ASET DAERAH



Penetapan Perubahan Rencana Kerja Pemerintah Daerah (RKPD) Kota Probolinggo Tahun 2023																						
Kode					Urusan/ Bidang Urusan/ Program/ Kegiatan/ Sub Kegiatan	Indikator Program/ Kegiatan/ Sub Kegiatan	Target Akhir Periode RPJMD	Realisasi Capaian RKPD Tahun 2021	Prakiraan Capaian Target RKPD Tahun 2022	Capaian Kinerja dan Kerangka Pendanaan							Kelompok Sasaran	Prakiraan Maju Rencana Tahun 2024		Perangkat Daerah Penanggung Jawab		
										Target 2023		Pagu Indikatif			Lokasi	Sumber Dana		Prioritas			Target	Pagu Indikatif
										Semula	Menjadi	RKPD 2023	APBD 2023	RKPD 2023 Perubahan				Nasional	Daerah			
5	02	01	2.06	05	Penyediaan Barang Cetakan dan Penggandaan	Jumlah Paket Barang Cetakan dan Penggandaan yang Disediakan				7 Paket	7 Paket	65,500,000	130,500,000	120,600,000	Kota Probolinggo, Semua Kecamatan, Semua Kelurahan	Dana Transfer Umum- Dana Bagi Hasil	Memperkuat Stabilitas Polhukhankam Dan Transformasi Pelayanan Publik	7. Peningkatan ketentraman, ketertiban umum serta efektivitas tatakelola penyelenggaraa n pemerintahan dan pelayanan publik 7. Peningkatan ketentraman, ketertiban umum serta efektivitas tatakelola penyelenggaraa n pemerintahan dan pelayanan publik	Meningkatn ya Kualitas Pengelolaa n Keuangan dan Aset Daerah	7 Paket	59,937,500	BADAN PENDAPATAN, PENGELOLAAN KEUANGAN DAN ASET DAERAH
5	02	01	2.06	08	Fasilitasi Kunjungan Tamu	Jumlah Laporan Fasilitasi Kunjungan Tamu				4 Laporan	4 Laporan	57,000,000	57,000,000	51,328,200	Kota Probolinggo, Semua Kecamatan, Semua Kelurahan	Dana Transfer Umum- Dana Bagi Hasil	Memperkuat Stabilitas Polhukhankam Dan Transformasi Pelayanan Publik	7. Peningkatan ketentraman, ketertiban umum serta efektivitas tatakelola penyelenggaraa n pemerintahan dan pelayanan publik 7. Peningkatan ketentraman, ketertiban umum serta efektivitas tatakelola penyelenggaraa n pemerintahan dan pelayanan publik	Meningkatn ya Kualitas Pengelolaa n Keuangan dan Aset Daerah	4 Laporan	64,000,000	BADAN PENDAPATAN, PENGELOLAAN KEUANGAN DAN ASET DAERAH



Penetapan Perubahan Rencana Kerja Pemerintah Daerah (RKPD) Kota Probolinggo Tahun 2023																						
Kode					Urusan/ Bidang Urusan/ Program/ Kegiatan/ Sub Kegiatan	Indikator Program/ Kegiatan/ Sub Kegiatan	Target Akhir Periode RPJMD	Realisasi Capaian RKPD Tahun 2021	Prakiraan Capaian Target RKPD Tahun 2022	Capaian Kinerja dan Kerangka Pendanaan							Kelompok Sasaran	Prakiraan Maju Rencana Tahun 2024		Perangkat Daerah Penanggung Jawab		
										Target 2023		Pagu Indikatif			Lokasi	Sumber Dana		Prioritas			Target	Pagu Indikatif
										Semula	Menjadi	RKPD 2023	APBD 2023	RKPD 2023 Perubahan				Nasional	Daerah			
5	02	01	2.06	09	Penyelenggaraan Rapat Koordinasi dan Konsultasi SKPD	Jumlah Laporan Penyelenggaraan Rapat Koordinasi dan Konsultasi SKPD				12 Laporan	12 Laporan	225,000,000	240,899,600	196,310,300	Kota Probolinggo, Semua Kecamatan, Semua Kelurahan	Dana Transfer Umum- Dana Bagi Hasil	Memperkuat Stabilitas Polhukhankam Dan Transformasi Pelayanan Publik	7. Peningkatan ketentraman, ketertiban umum serta efektivitas tatakelola penyelenggaraa n pemerintahan dan pelayanan publik 7. Peningkatan ketentraman, ketertiban umum serta efektivitas tatakelola penyelenggaraa n pemerintahan dan pelayanan publik	Meningkatn ya Kualitas Pengelolaa n Keuangan dan Aset Daerah	12 Laporan	180,000,000	BADAN PENDAPATAN, PENGELOLAAN KEUANGAN DAN ASET DAERAH
5	02	01	2.06	11	Dukungan Pelaksanaan Sistem Pemerintahan Berbasis Elektronik pada SKPD	Jumlah Dokumen Dukungan Pelaksanaan Sistem Pemerintahan Berbasis Elektronik pada SKPD				12 Dokumen	12 Dokumen	731,498,750	731,498,750	397,447,250	Kota Probolinggo, Semua Kecamatan, Semua Kelurahan	Dana Transfer Umum- Dana Bagi Hasil	Memperkuat Stabilitas Polhukhankam Dan Transformasi Pelayanan Publik	7. Peningkatan ketentraman, ketertiban umum serta efektivitas tatakelola penyelenggaraa n pemerintahan dan pelayanan publik 7. Peningkatan ketentraman, ketertiban umum serta efektivitas tatakelola penyelenggaraa n pemerintahan dan pelayanan publik	Meningkatn ya Kualitas Pengelolaa n Keuangan dan Aset Daerah	12 Dokumen	424,200,000	BADAN PENDAPATAN, PENGELOLAAN KEUANGAN DAN ASET DAERAH
5	02	01	2.07		Pengadaan Barang Milik Daerah Penunjang Urusan Pemerintah Daerah	Persentase BMD yang terpenuhi	Persentase		Persentase	98 Persentase	98 Persentase	253,230,290	173,230,290	304,583,890					98 Persentase	102,000,000		



Penetapan Perubahan Rencana Kerja Pemerintah Daerah (RKPD) Kota Probolinggo Tahun 2023																						
Kode					Urusan/ Bidang Urusan/ Program/ Kegiatan/ Sub Kegiatan	Indikator Program/ Kegiatan/ Sub Kegiatan	Target Akhir Periode RPJMD	Realisasi Capaian RKPD Tahun 2021	Prakiraan Capaian Target RKPD Tahun 2022	Capaian Kinerja dan Kerangka Pendanaan								Kelompok Sasaran	Prakiraan Maju Rencana Tahun 2024		Perangkat Daerah Penanggung Jawab	
										Target 2023		Pagu Indikatif			Lokasi	Sumber Dana	Prioritas		Target	Pagu Indikatif		
										Semula	Menjadi	RKPD 2023	APBD 2023	RKPD 2023 Perubahan			Nasional					Daerah
5	02	01	2.07	10	Pengadaan Sarana dan Prasarana Gedung Kantor atau Bangunan Lainnya	Jumlah Unit Sarana dan Prasarana Gedung Kantor atau Bangunan Lainnya yang Disediakan				7 Unit	7 Unit	253,230,290	173,230,290	304,583,890	Kota Probolinggo, Semua Kecamatan, Semua Kelurahan	Dana Transfer Umum-Dana Bagi Hasil	7. Peningkatan ketentraman, ketertiban umum serta efektivitas tatakelola penyelenggaraa n pemerintahan dan pelayanan publik 7. Peningkatan ketentraman, ketertiban umum serta efektivitas tatakelola penyelenggaraa n pemerintahan dan pelayanan publik	Tersedianya Barang Milik Daerah untuk menunjang urusan pemerintah daerah	7 Unit	102,000,000	BADAN PENDAPATAN, PENGELOLAAN KEUANGAN DAN ASET DAERAH	
5	02	01	2.08		Penyediaan Jasa Penunjang Urusan Pemerintahan Daerah	Persentase Ketatalaksanaan Tepat Waktu	Persentase		Persentase	97 Persentase	97 Persentase	341,780,000	356,780,000	361,928,500						97 Persentase	345,000,000	
5	02	01	2.08	02	Penyediaan Jasa Komunikasi, Sumber Daya Air dan Listrik	Jumlah Laporan Penyediaan Jasa Komunikasi, Sumber Daya Air dan Listrik yang Disediakan				12 Laporan	12 Laporan	322,180,000	322,180,000	325,417,500	Kota Probolinggo, Semua Kecamatan, Semua Kelurahan	Dana Transfer Umum-Dana Bagi Hasil	Memperkuat Stabilitas Polhukhankam Dan Transformasi Pelayanan Publik	7. Peningkatan ketentraman, ketertiban umum serta efektivitas tatakelola penyelenggaraa n pemerintahan dan pelayanan publik 7. Peningkatan ketentraman, ketertiban umum serta efektivitas tatakelola penyelenggaraa n pemerintahan dan pelayanan publik	Tersedianya jasa penunjang urusan pemerintah daerah	12 Laporan	330,000,000	BADAN PENDAPATAN, PENGELOLAAN KEUANGAN DAN ASET DAERAH
5	02	01	2.08	04	Penyediaan Jasa Pelayanan Umum Kantor	Jumlah Laporan Penyediaan Jasa Pelayanan Umum Kantor yang Disediakan				36 Laporan	36 Laporan	19,600,000	34,600,000	36,511,000	Kota Probolinggo, Semua Kecamatan, Semua Kelurahan	Dana Transfer Umum-Dana Bagi Hasil	Memperkuat Stabilitas Polhukhankam Dan Transformasi Pelayanan Publik	7. Peningkatan ketentraman, ketertiban umum serta efektivitas tatakelola penyelenggaraa n pemerintahan dan pelayanan publik	Tersedianya jasa penunjang urusan pemerintah daerah	36 Laporan	15,000,000	BADAN PENDAPATAN, PENGELOLAAN KEUANGAN DAN ASET DAERAH



Penetapan Perubahan Rencana Kerja Pemerintah Daerah (RKPD) Kota Probolinggo Tahun 2023																						
Kode					Urusan/ Bidang Urusan/ Program/ Kegiatan/ Sub Kegiatan	Indikator Program/ Kegiatan/ Sub Kegiatan	Target Akhir Periode RPJMD	Realisasi Capaian RKPD Tahun 2021	Prakiraan Capaian Target RKPD Tahun 2022	Capaian Kinerja dan Kerangka Pendanaan							Kelompok Sasaran	Prakiraan Maju Rencana Tahun 2024		Perangkat Daerah Penanggung Jawab		
										Target 2023		Pagu Indikatif			Lokasi	Sumber Dana		Prioritas			Target	Pagu Indikatif
										Semula	Menjadi	RKPD 2023	APBD 2023	RKPD 2023 Perubahan				Nasional	Daerah			
5	02	01	2.09		Pemeliharaan Barang Milik Daerah Penunjang Urusan Pemerintahan Daerah	Persentase BMD yang terpelihara	Persentase		Persentase	94 Persentase	94 Persentase	664,354,900	664,354,900	800,160,377					94 Persentase	563,269,500		
5	02	01	2.09	01	Penyediaan Jasa Pemeliharaan, Biaya Pemeliharaan, dan Pajak Kendaraan Perorangan Dinas atau Kendaraan Dinas Jabatan	Jumlah Kendaraan Perorangan Dinas atau Kendaraan Dinas Jabatan yang Dipelihara dan dibayarkan Pajaknya				34 Unit	34 Unit	243,399,900	243,399,900	261,005,377	Kota Probolinggo, Semua Kecamatan, Semua Kelurahan	Dana Transfer Umum- Dana Bagi Hasil	Memperkuat Stabilitas Polhukhankam Dan Transformasi Pelayanan Publik	7. Peningkatan ketentraman, ketertiban umum serta efektivitas tatakelola penyelenggaraa n pemerintahan dan pelayanan publik 7. Peningkatan ketentraman, ketertiban umum serta efektivitas tatakelola penyelenggaraa n pemerintahan dan pelayanan publik	Meningkatn ya Kualitas Pengelolaa n Keuangan dan Aset Daerah	34 Unit	233,269,500	BADAN PENDAPATAN, PENGELOLAAN KEUANGAN DAN ASET DAERAH
5	02	01	2.09	06	Pemeliharaan Peralatan dan Mesin Lainnya	Jumlah Peralatan dan Mesin Lainnya yang Dipelihara				235 Unit	235 Unit	181,050,000	181,050,000	281,250,000	Kota Probolinggo, Semua Kecamatan, Semua Kelurahan	Dana Transfer Umum- Dana Bagi Hasil	Memperkuat Stabilitas Polhukhankam Dan Transformasi Pelayanan Publik	7. Peningkatan ketentraman, ketertiban umum serta efektivitas tatakelola penyelenggaraa n pemerintahan dan pelayanan publik 7. Peningkatan ketentraman, ketertiban umum serta efektivitas tatakelola penyelenggaraa n pemerintahan dan pelayanan publik	Meningkatn ya Kualitas Pengelolaa n Keuangan dan Aset Daerah	235 Unit	130,000,000	BADAN PENDAPATAN, PENGELOLAAN KEUANGAN DAN ASET DAERAH



Penetapan Perubahan Rencana Kerja Pemerintah Daerah (RKPD) Kota Probolinggo Tahun 2023																						
Kode					Urusan/ Bidang Urusan/ Program/ Kegiatan/ Sub Kegiatan	Indikator Program/ Kegiatan/ Sub Kegiatan	Target Akhir Periode RPJMD	Realisasi Capaian RKPD Tahun 2021	Prakiraan Capaian Target RKPD Tahun 2022	Capaian Kinerja dan Kerangka Pendanaan							Kelompok Sasaran	Prakiraan Maju Rencana Tahun 2024		Perangkat Daerah Penanggung Jawab		
										Target 2023		Pagu Indikatif			Lokasi	Sumber Dana		Prioritas			Target	Pagu Indikatif
										Semula	Menjadi	RKPD 2023	APBD 2023	RKPD 2023 Perubahan				Nasional	Daerah			
5	02	01	2.09	10	Pemeliharaan/Reha bilitasi Sarana dan Prasarana Gedung Kantor atau Bangunan Lainnya	Jumlah Sarana dan Prasarana Gedung Kantor atau Bangunan Lainnya yang Dipelihara/Direhabilitasi				69 Unit	69 Unit	239,905,000	239,905,000	257,905,000	Kota Probolinggo, Semua Kecamatan, Semua Kelurahan	Dana Transfer Umum- Dana Bagi Hasil	Memperkuat Stabilitas Polhukhankam Dan Transformasi Pelayanan Publik	7. Peningkatan ketentraman, ketertiban umum serta efektivitas tatakelola penyelenggaraa n pemerintahan dan pelayanan publik	Meningkatn ya Kualitas Pengelolaa n Keuangan dan Aset Daerah	69 Unit	200,000,000	BADAN PENDAPATAN, PENGELOLAAN KEUANGAN DAN ASET DAERAH
5	02	02			<b>PROGRAM PENGELOLAAN KEUANGAN DAERAH</b>	Persentase Pengelolaan Perbendaharaan dan Kas Daerah Yang Tepat  Persentase Perangkat Daerah Menyelesaikan Laporan Keuangan yang Berkualitas  Persentase Perencanaan Anggaran Perangkat Daerah yang berkualitas	Persentase  Persentase  Persentase		Persentase  Persentase  Persentase	85 Persentase 100 Persentase 100 Persentase	85 Persentase 100 Persentase 100 Persentase	<b>16,529,679,300</b>	<b>15,524,611,700</b>	<b>7,853,235,035</b>				85 Persentase 100 Persentase 100 Persentase	<b>13,414,071,641</b>			
5	02	02	2.01		<b>Koordinasi dan Penyusunan Rencana Anggaran Daerah</b>	Jumlah Perangkat Daerah yang menyusun Rencana Anggaran Daerah Tepat Waktu	SKPD		SKPD	39 SKPD	39 SKPD	<b>4,324,702,900</b>	<b>4,416,318,100</b>	<b>1,713,909,700</b>				39 SKPD	<b>1,655,537,800</b>			
5	02	02	2.01	01	Koordinasi dan Penyusunan KUA dan PPAS	Jumlah Dokumen KUA dan PPAS yang Disusun				2 Dokumen	2 Dokumen	1,380,277,900	1,380,277,900	610,929,900	Kota Probolinggo, Semua Kecamatan, Semua Kelurahan	Dana Transfer Umum- Dana Bagi Hasil	Memperkuat Stabilitas Polhukhankam Dan Transformasi Pelayanan Publik	7. Peningkatan ketentraman, ketertiban umum serta efektivitas tatakelola penyelenggaraa n pemerintahan dan pelayanan publik	Meningkatn ya Kualitas Pengelolaa n Keuangan dan Aset Daerah	2 Dokumen	679,600,000	BADAN PENDAPATAN, PENGELOLAAN KEUANGAN DAN ASET DAERAH



Penetapan Perubahan Rencana Kerja Pemerintah Daerah (RKPD) Kota Probolinggo Tahun 2023																						
Kode					Urusan/ Bidang Urusan/ Program/ Kegiatan/ Sub Kegiatan	Indikator Program/ Kegiatan/ Sub Kegiatan	Target Akhir Periode RPJMD	Realisasi Capaian RKPD Tahun 2021	Prakiraan Capaian Target RKPD Tahun 2022	Capaian Kinerja dan Kerangka Pendanaan								Kelompok Sasaran	Prakiraan Maju Rencana Tahun 2024		Perangkat Daerah Penanggung Jawab	
										Target 2023		Pagu Indikatif			Lokasi	Sumber Dana	Prioritas		Target	Pagu Indikatif		
										Semula	Menjadi	RKPD 2023	APBD 2023	RKPD 2023 Perubahan			Nasional					Daerah
5	02	02	2.01	02	Koordinasi dan Penyusunan Perubahan KUA dan Perubahan PPAS	Jumlah Dokumen Perubahan KUA dan Perubahan PPAS yang Disusun				2 Dokumen	2 Dokumen	666,174,000	666,174,000	89,776,000	Kota Probolinggo, Semua Kecamatan, Semua Kelurahan	Dana Transfer Umum- Dana Bagi Hasil	Memperkuat Stabilitas Polhukhankam Dan Transformasi Pelayanan Publik	7. Peningkatan ketentraman, ketertiban umum serta efektivitas tatakelola penyelenggaraa n pemerintahan dan pelayanan publik	Meningkatn ya Kualitas Pengelolaa n Keuangan dan Aset Daerah	2 Dokumen	70,000,000	BADAN PENDAPATAN, PENGELOLAAN KEUANGAN DAN ASET DAERAH
5	02	02	2.01	07	Koordinasi dan Penyusunan Peraturan Daerah tentang APBD dan Peraturan Kepala Daerah tentang Penjabaran APBD	Jumlah Peraturan Daerah tentang APBD dan Peraturan Kepala Daerah tentang Penjabaran APBD				2 Dokumen	2 Dokumen	1,651,816,400	1,651,816,400	191,237,200	Kota Probolinggo, Semua Kecamatan, Semua Kelurahan	Dana Transfer Umum- Dana Bagi Hasil	Memperkuat Stabilitas Polhukhankam Dan Transformasi Pelayanan Publik	7. Peningkatan ketentraman, ketertiban umum serta efektivitas tatakelola penyelenggaraa n pemerintahan dan pelayanan publik	Meningkatn ya Kualitas Pengelolaa n Keuangan dan Aset Daerah	2 Dokumen	478,584,800	BADAN PENDAPATAN, PENGELOLAAN KEUANGAN DAN ASET DAERAH
5	02	02	2.01	08	Koordinasi dan Penyusunan Peraturan Daerah tentang Perubahan APBD dan Peraturan Kepala Daerah tentang Penjabaran Perubahan APBD	Jumlah Peraturan Daerah tentang Perubahan APBD dan Peraturan Kepala Daerah tentang Penjabaran Perubahan APBD  Jumlah Peraturan Daerah tentang Perubahan APBD dan Peraturan Kepala Daerah tentang Penjabaran Perubahan APBD				0 Dokumen 2 Dokumen	0 Dokumen 2 Dokumen	589,081,600	680,696,800	784,613,600	Kota Probolinggo, Semua Kecamatan, Semua Kelurahan	Dana Transfer Umum- Dana Bagi Hasil	Memperkuat Stabilitas Polhukhankam Dan Transformasi Pelayanan Publik	7. Peningkatan ketentraman, ketertiban umum serta efektivitas tatakelola penyelenggaraa n pemerintahan dan pelayanan publik	Meningkatn ya Kualitas Pengelolaa n Keuangan dan Aset Daerah	0 Dokumen 2 Dokumen	390,000,000	BADAN PENDAPATAN, PENGELOLAAN KEUANGAN DAN ASET DAERAH
5	02	02	2.01	10	Koordinasi Perencanaan Anggaran Pendapatan	Jumlah Dokumen Hasil Koordinasi Perencanaan Anggaran Pendapatan				12 Dokumen	12 Dokumen	37,353,000	37,353,000	37,353,000	Kota Probolinggo, Semua Kecamatan, Semua Kelurahan	Dana Transfer Umum- Dana Bagi Hasil	Memperkuat Stabilitas Polhukhankam Dan Transformasi Pelayanan Publik	7. Peningkatan ketentraman, ketertiban umum serta efektivitas tatakelola penyelenggaraa n pemerintahan dan pelayanan publik	Meningkatn ya Kualitas Pengelolaa n Keuangan dan Aset Daerah	12 Dokumen	37,353,000	BADAN PENDAPATAN, PENGELOLAAN KEUANGAN DAN ASET DAERAH
5	02	02	2.02		Koordinasi dan Pengelolaan Perbendaharaan Daerah	Jumlah Perangkat Daerah yang Melakukan Penatausahaan dengan Tepat	SKPD		SKPD	28 SKPD	28 SKPD	1,250,631,400	1,315,628,600	1,245,443,100						28 SKPD	1,019,333,341	



Penetapan Perubahan Rencana Kerja Pemerintah Daerah (RKPD) Kota Probolinggo Tahun 2023																						
Kode					Urusan/ Bidang Urusan/ Program/ Kegiatan/ Sub Kegiatan	Indikator Program/ Kegiatan/ Sub Kegiatan	Target Akhir Periode RPJMD	Realisasi Capaian RKPD Tahun 2021	Prakiraan Capaian Target RKPD Tahun 2022	Capaian Kinerja dan Kerangka Pendanaan							Kelompok Sasaran	Prakiraan Maju Rencana Tahun 2024		Perangkat Daerah Penanggung Jawab		
										Target 2023		Pagu Indikatif			Lokasi	Sumber Dana		Prioritas			Target	Pagu Indikatif
										Semula	Menjadi	RKPD 2023	APBD 2023	RKPD 2023 Perubahan				Nasional	Daerah			
5	02	02	2.02	01	Koordinasi dan Pengelolaan Kas Daerah	Jumlah Dokumen Hasil Koordinasi dan Pengelolaan Kas Daerah				246 Dokumen	246 Dokumen	165,130,900	165,130,900	165,130,900	Kota Probolinggo, Semua Kecamatan, Semua Kelurahan	Dana Transfer Umum- Dana Bagi Hasil	Memperkuat Stabilitas Polhukhankam Dan Transformasi Pelayanan Publik	7. Peningkatan ketentraman, ketertiban umum serta efektivitas tatakelola penyelenggaraa n pemerintahan dan pelayanan publik	Meningkatn ya Kualitas Pengelolaa n Keuangan dan Aset Daerah	246 Dokumen	120,340,000	BADAN PENDAPATAN, PENGELOLAAN KEUANGAN DAN ASET DAERAH
5	02	02	2.02	03	Penyiapan, Pelaksanaan Pengendalian dan Penerbitan Anggaran Kas dan SPD	Jumlah Dokumen Hasil Pengendalian dan Penerbitan Anggaran Kas dan SPD				570 Dokumen	570 Dokumen	209,227,000	111,279,000	97,149,000	Kota Probolinggo, Semua Kecamatan, Semua Kelurahan	Dana Transfer Umum- Dana Bagi Hasil	Memperkuat Stabilitas Polhukhankam Dan Transformasi Pelayanan Publik	7. Peningkatan ketentraman, ketertiban umum serta efektivitas tatakelola penyelenggaraa n pemerintahan dan pelayanan publik	Meningkatn ya Kualitas Pengelolaa n Keuangan dan Aset Daerah	570 Dokumen	197,300,000	BADAN PENDAPATAN, PENGELOLAAN KEUANGAN DAN ASET DAERAH
5	02	02	2.02	05	Koordinasi, Fasilitasi, Asistensi, Sinkronisasi, Supervisi, Monitoring dan Evaluasi Pengelolaan Dana Perimbangan dan Dana Transfer Lainnya	Jumlah Dokumen Hasil Koordinasi, Fasilitasi, Asistensi, Sinkronisasi, Supervisi, Monitoring, dan Evaluasi Pengelolaan Dana Perimbangan dan Dana Transfer Lainnya				35 Dokumen	35 Dokumen	57,148,000	107,145,000	94,845,000	Kota Probolinggo, Semua Kecamatan, Semua Kelurahan	Dana Transfer Umum- Dana Bagi Hasil	Memperkuat Stabilitas Polhukhankam Dan Transformasi Pelayanan Publik	7. Peningkatan ketentraman, ketertiban umum serta efektivitas tatakelola penyelenggaraa n pemerintahan dan pelayanan publik	Meningkatn ya Kualitas Pengelolaa n Keuangan dan Aset Daerah	35 Dokumen	135,715,000	BADAN PENDAPATAN, PENGELOLAAN KEUANGAN DAN ASET DAERAH
5	02	02	2.02	06	Koordinasi, Pelaksanaan Kerja Sama dan Pemantauan Transaksi Non Tunai dengan Lembaga Keuangan Bank dan Lembaga Keuangan Bukan Bank	Jumlah laporan Hasil Koordinasi, Pelaksanaan Kerja Sama dan Pemantauan Transaksi Non Tunai dengan Lembaga Keuangan Bank dan Lembaga Keuangan Bukan Bank				2 laporan	2 laporan	99,699,000	99,699,000	99,699,000	Kota Probolinggo, Semua Kecamatan, Semua Kelurahan	Dana Transfer Umum- Dana Alokasi Umum	Memperkuat Stabilitas Polhukhankam Dan Transformasi Pelayanan Publik	7. Peningkatan ketentraman, ketertiban umum serta efektivitas tatakelola penyelenggaraa n pemerintahan dan pelayanan publik	Meningkatn ya Kualitas Pengelolaa n Keuangan dan Aset Daerah	2 laporan	29,625,000	BADAN PENDAPATAN, PENGELOLAAN KEUANGAN DAN ASET DAERAH
5	02	02	2.02	09	Rekonsiliasi Data Penerimaan dan Pengeluaran Kas serta Pemungutan dan Pemotongan atas SP2D dengan Instansi Terkait	Jumlah Dokumen Hasil Rekonsiliasi Data Penerimaan dan Pengeluaran Kas serta Pemungutan dan Pemotongan atas SP2D dengan Instansi Terkait				30 Dokumen	30 Dokumen	60,507,000	60,507,000	56,382,000	Kota Probolinggo, Semua Kecamatan, Semua Kelurahan	Dana Transfer Umum- Dana Alokasi Umum	Memperkuat Stabilitas Polhukhankam Dan Transformasi Pelayanan Publik	7. Peningkatan ketentraman, ketertiban umum serta efektivitas tatakelola penyelenggaraa n pemerintahan dan pelayanan publik	Meningkatn ya Kualitas Pengelolaa n Keuangan dan Aset Daerah	30 Dokumen	65,910,000	BADAN PENDAPATAN, PENGELOLAAN KEUANGAN DAN ASET DAERAH



Penetapan Perubahan Rencana Kerja Pemerintah Daerah (RKPD) Kota Probolinggo Tahun 2023																						
Kode					Urusan/ Bidang Urusan/ Program/ Kegiatan/ Sub Kegiatan	Indikator Program/ Kegiatan/ Sub Kegiatan	Target Akhir Periode RPJMD	Realisasi Capaian RKPD Tahun 2021	Prakiraan Capaian Target RKPD Tahun 2022	Capaian Kinerja dan Kerangka Pendanaan							Kelompok Sasaran	Prakiraan Maju Rencana Tahun 2024		Perangkat Daerah Penanggung Jawab		
										Target 2023		Pagu Indikatif			Lokasi	Sumber Dana		Prioritas			Target	Pagu Indikatif
										Semula	Menjadi	RKPD 2023	APBD 2023	RKPD 2023 Perubahan				Nasional	Daerah			
5	02	02	2.02	11	Pembinaan Penatausahaan Keuangan Pemerintah Kabupaten/Kota	Jumlah Orang yang Mengikuti Pembinaan Penatausahaan Keuangan Pemerintah Kabupaten/Kota				156 Orang	156 Orang	658,919,500	771,867,700	732,237,200	Kota Probolinggo, Semua Kecamatan, Semua Kelurahan	Dana Transfer Umum- Dana Bagi Hasil	Memperkuat Stabilitas Polhukhankam Dan Transformasi Pelayanan Publik	7. Peningkatan ketentraman, ketertiban umum serta efektivitas tatakelola penyelenggaraa n pemerintahan dan pelayanan publik	Meningkatn ya Kualitas Pengelolaa n Keuangan dan Aset Daerah	156 Orang	470,443,341	BADAN PENDAPATAN, PENGELOLAAN KEUANGAN DAN ASET DAERAH
5	02	02	2.03		<b>Koordinasi dan Pelaksanaan Akuntansi dan Pelaporan Keuangan Daerah</b>	Persentase Perangkat Daerah Yang Melakukan Pengelolaan Akuntansi dan Pelaporan Keuangan Sesuai Dengan Aturan	Persentase		Persentase	100 Persentase	100 Persentase	<b>954,345,000</b>	<b>954,345,000</b>	<b>689,718,000</b>					100 Persentase	<b>739,200,500</b>		
5	02	02	2.03	02	Rekonsiliasi dan Verifikasi Aset, Kewajiban, Ekuitas, Pendapatan, Belanja, Pembiayaan, Pendapatan-LO dan Beban	Jumlah Dokumen Hasil Rekonsiliasi dan Verifikasi Aset, Kewajiban, Ekuitas, Pendapatan, Belanja, Pembiayaan, Pendapatan-LO, dan Beban				312 Dokumen	312 Dokumen	239,991,000	239,991,000	157,531,000	Kota Probolinggo, Semua Kecamatan, Semua Kelurahan	Dana Transfer Umum- Dana Bagi Hasil	Memperkuat Stabilitas Polhukhankam Dan Transformasi Pelayanan Publik	7. Peningkatan ketentraman, ketertiban umum serta efektivitas tatakelola penyelenggaraa n pemerintahan dan pelayanan publik	Meningkatn ya Kualitas Pengelolaa n Keuangan dan Aset Daerah	312 Dokumen	170,060,000	BADAN PENDAPATAN, PENGELOLAAN KEUANGAN DAN ASET DAERAH
5	02	02	2.03	03	Koordinasi Penyusunan Laporan Pertanggungjawab an Pelaksanaan APBD Bulanan, Triwulanan dan Semesteran	Jumlah Laporan Pertanggungjawaban Pelaksanaan APBD Bulanan, Triwulanan dan Semesteran				17 Laporan	17 Laporan	89,833,000	89,833,000	90,833,000	Kota Probolinggo, Semua Kecamatan, Semua Kelurahan	Dana Transfer Umum- Dana Bagi Hasil	Memperkuat Stabilitas Polhukhankam Dan Transformasi Pelayanan Publik	7. Peningkatan ketentraman, ketertiban umum serta efektivitas tatakelola penyelenggaraa n pemerintahan dan pelayanan publik	Meningkatn ya Kualitas Pengelolaa n Keuangan dan Aset Daerah	17 Laporan	119,668,000	BADAN PENDAPATAN, PENGELOLAAN KEUANGAN DAN ASET DAERAH
5	02	02	2.03	04	Konsolidasi Laporan Keuangan SKPD, BLUD dan Laporan Keuangan Pemerintah Daerah	Jumlah Laporan Keuangan SKPD, BLUD dan Laporan Keuangan Pemerintah Daerah yang Terkonsolidasi				0 Laporan	0 Laporan	287,848,000	287,848,000	246,185,500	Kota Probolinggo, Semua Kecamatan, Semua Kelurahan	Dana Transfer Umum- Dana Bagi Hasil	Memperkuat Stabilitas Polhukhankam Dan Transformasi Pelayanan Publik	7. Peningkatan ketentraman, ketertiban umum serta efektivitas tatakelola penyelenggaraa n pemerintahan dan pelayanan publik	Meningkatn ya Kualitas Pengelolaa n Keuangan dan Aset Daerah	0 Laporan	178,250,000	BADAN PENDAPATAN, PENGELOLAAN KEUANGAN DAN ASET DAERAH



Penetapan Perubahan Rencana Kerja Pemerintah Daerah (RKPD) Kota Probolinggo Tahun 2023																						
Kode					Urusan/ Bidang Urusan/ Program/ Kegiatan/ Sub Kegiatan	Indikator Program/ Kegiatan/ Sub Kegiatan	Target Akhir Periode RPJMD	Realisasi Capaian RKPD Tahun 2021	Prakiraan Capaian Target RKPD Tahun 2022	Capaian Kinerja dan Kerangka Pendanaan							Kelompok Sasaran	Prakiraan Maju Rencana Tahun 2024		Perangkat Daerah Penanggung Jawab		
										Target 2023		Pagu Indikatif			Lokasi	Sumber Dana		Prioritas			Target	Pagu Indikatif
										Semula	Menjadi	RKPD 2023	APBD 2023	RKPD 2023 Perubahan				Nasional	Daerah			
5	02	02	2.03	05	Koordinasi dan Penyusunan Rancangan Peraturan Daerah tentang Pertanggungjawab an Pelaksanaan APBD Kabupaten/Kota dan Rancangan Peraturan Kepala Daerah tentang Penjabaran Pertanggungjawab an Pelaksanaan APBD Kabupaten/Kota	Jumlah Rancangan Peraturan Daerah tentang Pertanggungjawaban Pelaksanaan APBD Kabupaten/Kota dan Rancangan Peraturan Kepala Daerah tentang Penjabaran Pertanggungjawaban Pelaksanaan APBD Kabupaten/Kota				2 Dokumen	2 Dokumen	64,170,000	64,170,000	53,770,000	Kota Probolinggo, Semua Kecamatan, Semua Kelurahan	Dana Transfer Umum- Dana Bagi Hasil	Memperkuat Stabilitas Polhukhankam Dan Transformasi Pelayanan Publik	7. Peningkatan ketentraman, ketertiban umum serta efektivitas tatakelola penyelenggaraa n pemerintahan dan pelayanan publik	Meningkatn ya Kualitas Pengelolaa n Keuangan dan Aset Daerah	2 Dokumen	65,282,500	BADAN PENDAPATAN, PENGELOLAAN KEUANGAN DAN ASET DAERAH
5	02	02	2.03	10	Penyusunan Sistem dan Prosedur Akuntansi dan Pelaporan Keuangan Pemerintah Daerah	Jumlah Sistem dan Prosedur Akuntansi dan Pelaporan Keuangan Pemerintah Daerah				2 Dokumen	2 Dokumen	7,981,000	7,981,000	5,075,000	Kota Probolinggo, Semua Kecamatan, Semua Kelurahan	Dana Transfer Umum- Dana Bagi Hasil	Memperkuat Stabilitas Polhukhankam Dan Transformasi Pelayanan Publik	7. Peningkatan ketentraman, ketertiban umum serta efektivitas tatakelola penyelenggaraa n pemerintahan dan pelayanan publik	Meningkatn ya Kualitas Pengelolaa n Keuangan dan Aset Daerah	2 Dokumen	37,060,000	BADAN PENDAPATAN, PENGELOLAAN KEUANGAN DAN ASET DAERAH
5	02	02	2.03	11	Pembinaan Akuntansi, Pelaporan dan Pertanggungjawab an Pemerintah Kabupaten/Kota	Jumlah Orang yang Mengikuti Pembinaan Akuntansi, Pelaporan dan Pertanggungjawaban Pemerintah Kabupaten/Kota				75 Orang	75 Orang	153,800,000	153,800,000	109,239,500	Kota Probolinggo, Semua Kecamatan, Semua Kelurahan	Dana Transfer Umum- Dana Bagi Hasil	Memperkuat Stabilitas Polhukhankam Dan Transformasi Pelayanan Publik	7. Peningkatan ketentraman, ketertiban umum serta efektivitas tatakelola penyelenggaraa n pemerintahan dan pelayanan publik	Meningkatn ya Kualitas Pengelolaa n Keuangan dan Aset Daerah	75 Orang	117,600,000	BADAN PENDAPATAN, PENGELOLAAN KEUANGAN DAN ASET DAERAH
5	02	02	2.03	12	Pembinaan Pengelolaan Keuangan BLUD Kabupaten/Kota	Jumlah BLUD Kabupaten/Kota yang Dibina				7 Lembaga	7 Lembaga	110,722,000	110,722,000	27,084,000	Kota Probolinggo, Semua Kecamatan, Semua Kelurahan	Dana Transfer Umum- Dana Bagi Hasil	Memperkuat Stabilitas Polhukhankam Dan Transformasi Pelayanan Publik	7. Peningkatan ketentraman, ketertiban umum serta efektivitas tatakelola penyelenggaraa n pemerintahan dan pelayanan publik	Meningkatn ya Kualitas Pengelolaa n Keuangan dan Aset Daerah	7 Lembaga	51,280,000	BADAN PENDAPATAN, PENGELOLAAN KEUANGAN DAN ASET DAERAH
5	02	02	2.04		Penunjang Urusan Kewenangan Pengelolaan Keuangan Daerah	Persentase Penunjang Urusan Kewenangan Pengelolaan Keuangan Daerah	Persentase		Persentase	100 Persentase	100 Persentase	10,000,000,000	8,838,320,000	4,204,164,235					100 Persentase	10,000,000,000		



Penetapan Perubahan Rencana Kerja Pemerintah Daerah (RKPD) Kota Probolinggo Tahun 2023																						
Kode					Urusan/ Bidang Urusan/ Program/ Kegiatan/ Sub Kegiatan	Indikator Program/ Kegiatan/ Sub Kegiatan	Target Akhir Periode RPJMD	Realisasi Capaian RKPD Tahun 2021	Prakiraan Capaian Target RKPD Tahun 2022	Capaian Kinerja dan Kerangka Pendanaan							Kelompok Sasaran	Prakiraan Maju Rencana Tahun 2024		Perangkat Daerah Penanggung Jawab		
										Target 2023		Pagu Indikatif			Lokasi	Sumber Dana		Prioritas			Target	Pagu Indikatif
										Semula	Menjadi	RKPD 2023	APBD 2023	RKPD 2023 Perubahan				Nasional	Daerah			
5	02	02	2.04	09	Pengelolaan Dana Darurat dan Mendesak	Jumlah Dokumen Pengajuan Pencairan Belanja Tidak Terduga				100 Dokumen	100 Dokumen	10,000,000,000	8,838,320,000	4,204,164,235	Kota Probolinggo, Semua Kecamatan, Semua Kelurahan	Dana Transfer Umum- Dana Bagi Hasil	Memperkuat Stabilitas Polhukhankam Dan Transformasi Pelayanan Publik	7. Peningkatan ketentraman, ketertiban umum serta efektivitas tatakelola penyelenggaraa n pemerintahan dan pelayanan publik	Meningkatn ya Kualitas Pengelolaa n Keuangan dan Aset Daerah	100 Dokumen	10,000,000,000	BADAN PENDAPATAN, PENGELOLAAN KEUANGAN DAN ASET DAERAH
5	02	03			PROGRAM PENGELOLAAN BARANG MILIK DAERAH	Persentase Pengelolaan Barang Milik Pemerintah Daerah yang Valid dan Akuntabel	Persentase		Persentase	88 Persentase	88 Persentase	1,209,626,336	1,209,626,336	940,953,900					88 Persentase	1,031,590,000		
5	02	03	2.01		Pengelolaan Barang Milik Daerah	Persentase Pengelolaan Barang Milik Pemerintah Daerah yang Valid dan Akuntabel	Persentase		Persentase	88 Persentase	88 Persentase	1,209,626,336	1,209,626,336	940,953,900					88 Persentase	1,031,590,000		
5	02	03	2.01	01	Penyusunan Standar Harga	Jumlah Standar Harga yang Disusun				1 Dokumen	1 Dokumen	52,466,200	52,466,200	40,466,200	Kota Probolinggo, Semua Kecamatan, Semua Kelurahan	Dana Transfer Umum- Dana Bagi Hasil	Memperkuat Stabilitas Polhukhankam Dan Transformasi Pelayanan Publik	7. Peningkatan ketentraman, ketertiban umum serta efektivitas tatakelola penyelenggaraa n pemerintahan dan pelayanan publik	Pengelolaa n Barang Milik Daerah yang Berkualitas	1 Dokumen	140,190,000	BADAN PENDAPATAN, PENGELOLAAN KEUANGAN DAN ASET DAERAH
5	02	03	2.01	03	Penyusunan Perencanaan Kebutuhan Barang Milik Daerah	Jumlah Rencana Kebutuhan Barang Milik Daerah				2 Dokumen	2 Dokumen	15,274,136	15,274,136	16,620,000	Kota Probolinggo, Semua Kecamatan, Semua Kelurahan	Dana Transfer Umum- Dana Bagi Hasil	Memperkuat Stabilitas Polhukhankam Dan Transformasi Pelayanan Publik	7. Peningkatan ketentraman, ketertiban umum serta efektivitas tatakelola penyelenggaraa n pemerintahan dan pelayanan publik	Pengelolaa n Barang Milik Daerah yang Berkualitas	2 Dokumen	20,500,000	BADAN PENDAPATAN, PENGELOLAAN KEUANGAN DAN ASET DAERAH
5	02	03	2.01	05	Penatausahaan Barang Milik Daerah	Jumlah Laporan Penatausahaan Barang Milik Daerah				20 Laporan	20 Laporan	202,516,000	202,516,000	75,146,000	Kota Probolinggo, Semua Kecamatan, Semua Kelurahan	Dana Transfer Umum- Dana Bagi Hasil	Memperkuat Stabilitas Polhukhankam Dan Transformasi Pelayanan Publik	7. Peningkatan ketentraman, ketertiban umum serta efektivitas tatakelola penyelenggaraa n pemerintahan dan pelayanan publik	Pengelolaa n Barang Milik Daerah yang Berkualitas	20 Laporan	190,900,000	BADAN PENDAPATAN, PENGELOLAAN KEUANGAN DAN ASET DAERAH



Penetapan Perubahan Rencana Kerja Pemerintah Daerah (RKPD) Kota Probolinggo Tahun 2023																						
Kode					Urusan/ Bidang Urusan/ Program/ Kegiatan/ Sub Kegiatan	Indikator Program/ Kegiatan/ Sub Kegiatan	Target Akhir Periode RPJMD	Realisasi Capaian RKPD Tahun 2021	Prakiraan Capaian Target RKPD Tahun 2022	Capaian Kinerja dan Kerangka Pendanaan								Kelompok Sasaran	Prakiraan Maju Rencana Tahun 2024		Perangkat Daerah Penanggung Jawab	
										Target 2023		Pagu Indikatif			Lokasi	Sumber Dana	Prioritas		Target	Pagu Indikatif		
										Semula	Menjadi	RKPD 2023	APBD 2023	RKPD 2023 Perubahan			Nasional					Daerah
5	02	03	2.01	07	Pengamanan Barang Milik Daerah	Jumlah Laporan Hasil Pengamanan Barang Milik Daerah				50 Laporan	50 Laporan	703,988,000	703,988,000	634,039,700	Kota Probolinggo, Semua Kecamatan, Semua Kelurahan	Dana Transfer Umum- Dana Bagi Hasil	Memperkuat Stabilitas Polhukhankam Dan Transformasi Pelayanan Publik	7. Peningkatan ketentraman, ketertiban umum serta efektivitas tatakelola penyelenggaraa n pemerintahan dan pelayanan publik	Pengelolaa n Barang Milik Daerah yang Berkualitas	50 Laporan	480,000,000	BADAN PENDAPATAN, PENGELOLAAN KEUANGAN DAN ASET DAERAH
5	02	03	2.01	10	Optimalisasi Penggunaan, Pemanfaatan, Pemindahtanganan , Pemusnahan, dan Penghapusan Barang Milik Daerah	Jumlah Dokumen Hasil Optimalisasi Penggunaan, Pemanfaatan, Pemindahtanganan, Pemusnahan, dan Penghapusan Barang Milik Daerah				10 Dokumen	10 Dokumen	128,904,000	128,904,000	118,904,000	Kota Probolinggo, Semua Kecamatan, Semua Kelurahan	Dana Transfer Umum- Dana Bagi Hasil	Memperkuat Stabilitas Polhukhankam Dan Transformasi Pelayanan Publik	7. Peningkatan ketentraman, ketertiban umum serta efektivitas tatakelola penyelenggaraa n pemerintahan dan pelayanan publik	Pengelolaa n Barang Milik Daerah yang Berkualitas	10 Dokumen	150,000,000	BADAN PENDAPATAN, PENGELOLAAN KEUANGAN DAN ASET DAERAH
5	02	03	2.01	12	Penyusunan Laporan Barang Milik Daerah	Jumlah Laporan Barang Milik Daerah yang Disusun				1 Laporan	1 Laporan	106,478,000	106,478,000	55,778,000	Kota Probolinggo, Semua Kecamatan, Semua Kelurahan	Dana Transfer Umum- Dana Bagi Hasil	Memperkuat Stabilitas Polhukhankam Dan Transformasi Pelayanan Publik	7. Peningkatan ketentraman, ketertiban umum serta efektivitas tatakelola penyelenggaraa n pemerintahan dan pelayanan publik	Pengelolaa n Barang Milik Daerah yang Berkualitas	1 Laporan	50,000,000	BADAN PENDAPATAN, PENGELOLAAN KEUANGAN DAN ASET DAERAH
5	02	04			PROGRAM PENGELOLAAN PENDAPATAN DAERAH	Persentase Peningkatan Penerimaan Pendapatan Pajak Daerah	Persentase		Persentase	3 Persentase	3 Persentase	2,320,419,164	2,270,419,164	2,111,538,001						3 Persentase	2,787,121,034	
5	02	04	2.01		Kegiatan Pengelolaan Pendapatan Daerah	Persentase Peningkatan Penerimaan Pendapatan Pajak Daerah	Persentase		Persentase	3 Persentase	3 Persentase	2,320,419,164	2,270,419,164	2,111,538,001						3 Persentase	2,787,121,034	
5	02	04	2.01	04	Penyediaan Sarana dan Prasarana Pengelolaan Pajak Daerah	Jumlah Sarana dan Prasarana Pengelolaan Pajak Daerah				35 Unit	35 Unit	86,875,100	86,875,100	86,875,100	Kota Probolinggo, Semua Kecamatan, Semua Kelurahan	Dana Transfer Umum- Dana Bagi Hasil	Memperkuat Stabilitas Polhukhankam Dan Transformasi Pelayanan Publik	7. Peningkatan ketentraman, ketertiban umum serta efektivitas tatakelola penyelenggaraa n pemerintahan dan pelayanan publik	Meningkatn ya Kualitas Pengelolaa n Keuangan dan Aset Daerah	35 Unit	115,030,160	BADAN PENDAPATAN, PENGELOLAAN KEUANGAN DAN ASET DAERAH



Penetapan Perubahan Rencana Kerja Pemerintah Daerah (RKPD) Kota Probolinggo Tahun 2023																						
Kode					Urusan/ Bidang Urusan/ Program/ Kegiatan/ Sub Kegiatan	Indikator Program/ Kegiatan/ Sub Kegiatan	Target Akhir Periode RPJMD	Realisasi Capaian RKPD Tahun 2021	Prakiraan Capaian Target RKPD Tahun 2022	Capaian Kinerja dan Kerangka Pendanaan							Kelompok Sasaran	Prakiraan Maju Rencana Tahun 2024		Perangkat Daerah Penanggung Jawab		
										Target 2023		Pagu Indikatif			Lokasi	Sumber Dana		Prioritas			Target	Pagu Indikatif
										Semula	Menjadi	RKPD 2023	APBD 2023	RKPD 2023 Perubahan				Nasional	Daerah			
5	02	04	2.01	05	Pendataan dan Pendaftaran Objek Pajak Daerah	Jumlah Laporan Hasil Pendataan dan Pendaftaran Objek Pajak Daerah, Subjek Pajak dan Wajib Pajak Daerah				8 Laporan	8 Laporan	714,691,180	687,295,680	670,845,680	Kota Probolinggo, Semua Kecamatan, Semua Kelurahan	Dana Transfer Umum-Dana Bagi Hasil	Memperkuat Stabilitas Polhukhankam Dan Transformasi Pelayanan Publik	7. Peningkatan ketentraman, ketertiban umum serta efektivitas tatakelola penyelenggaraa n pemerintahan dan pelayanan publik	Meningkatn ya Pengelolaa n Keuangan dan Aset Daerah	8 Laporan	761,913,874	BADAN PENDAPATAN, PENGELOLAAN KEUANGAN DAN ASET DAERAH
5	02	04	2.01	06	Pengolahan, Pemeliharaan, dan Pelaporan Basis Data Pajak Daerah	Jumlah Laporan Hasil Pengolahan, Pemeliharaan, dan Pelaporan Basis Data Pajak Daerah				2500 Laporan	2500 Laporan	60,382,000	60,382,000	34,220,000	Kota Probolinggo, Semua Kecamatan, Semua Kelurahan	Dana Transfer Umum-Dana Bagi Hasil	Memperkuat Stabilitas Polhukhankam Dan Transformasi Pelayanan Publik	7. Peningkatan ketentraman, ketertiban umum serta efektivitas tatakelola penyelenggaraa n pemerintahan dan pelayanan publik	Meningkatn ya Kualitas Pengelolaa n Keuangan dan Aset Daerah	2500 Laporan	150,000,000	BADAN PENDAPATAN, PENGELOLAAN KEUANGAN DAN ASET DAERAH
5	02	04	2.01	07	Penilaian Pajak Bumi dan Bangunan Perdesaan dan Perkotaan (PBBP2) serta Bea Perolehan Hak atas Tanah dan Bangunan (BPHTB)	Jumlah Objek Pajak yang dilakukan pemutakhiran data				3000 Obyek Pajak	3000 Obyek Pajak	489,995,071	489,995,071	447,832,071	Kota Probolinggo, Semua Kecamatan, Semua Kelurahan	Dana Transfer Umum-Dana Bagi Hasil	Memperkuat Stabilitas Polhukhankam Dan Transformasi Pelayanan Publik	7. Peningkatan ketentraman, ketertiban umum serta efektivitas tatakelola penyelenggaraa n pemerintahan dan pelayanan publik	Meningkatn ya Kualitas Pengelolaa n Keuangan dan Aset Daerah	3000 Obyek Pajak	700,000,000	BADAN PENDAPATAN, PENGELOLAAN KEUANGAN DAN ASET DAERAH
5	02	04	2.01	08	Penetapan Wajib Pajak Daerah	Jumlah Dokumen Ketetapan Pajak Daerah				75000 Dokumen	75000 Dokumen	60,353,500	60,353,500	10,873,500	Kota Probolinggo, Semua Kecamatan, Semua Kelurahan	Dana Transfer Umum-Dana Bagi Hasil	Memperkuat Stabilitas Polhukhankam Dan Transformasi Pelayanan Publik	7. Peningkatan ketentraman, ketertiban umum serta efektivitas tatakelola penyelenggaraa n pemerintahan dan pelayanan publik	Meningkatn ya Kualitas Pengelolaa n Keuangan dan Aset Daerah	75000 Dokumen	50,000,000	BADAN PENDAPATAN, PENGELOLAAN KEUANGAN DAN ASET DAERAH
5	02	04	2.01	09	Pelayanan dan Konsultasi Pajak Daerah	Jumlah Layanan dan Konsultasi Pajak Daerah				14400 Layanan	14400 Layanan	57,454,000	57,454,000	51,080,000	Kota Probolinggo, Semua Kecamatan, Semua Kelurahan	Dana Transfer Umum-Dana Bagi Hasil	Memperkuat Stabilitas Polhukhankam Dan Transformasi Pelayanan Publik	7. Peningkatan ketentraman, ketertiban umum serta efektivitas tatakelola penyelenggaraa n pemerintahan dan pelayanan publik	Meningkatn ya Kualitas Pengelolaa n Keuangan dan Aset Daerah	14400 Layanan	52,697,000	BADAN PENDAPATAN, PENGELOLAAN KEUANGAN DAN ASET DAERAH



Penetapan Perubahan Rencana Kerja Pemerintah Daerah (RKPD) Kota Probolinggo Tahun 2023																						
Kode					Urusan/ Bidang Urusan/ Program/ Kegiatan/ Sub Kegiatan	Indikator Program/ Kegiatan/ Sub Kegiatan	Target Akhir Periode RPJMD	Realisasi Capaian RKPD Tahun 2021	Prakiraan Capaian Target RKPD Tahun 2022	Capaian Kinerja dan Kerangka Pendanaan							Kelompok Sasaran	Prakiraan Maju Rencana Tahun 2024		Perangkat Daerah Penanggung Jawab		
										Target 2023		Pagu Indikatif			Lokasi	Sumber Dana		Prioritas			Target	Pagu Indikatif
										Semula	Menjadi	RKPD 2023	APBD 2023	RKPD 2023 Perubahan				Nasional	Daerah			
5	02	04	2.01	11	Penagihan Pajak Daerah	Jumlah Dokumen Hasil Pelaksanaan Penagihan Pajak Daerah				75000 Dokumen	75000 Dokumen	528,835,313	528,835,313	572,896,150	Kota Probolinggo, Semua Kecamatan, Semua Kelurahan	Dana Transfer Umum-Dana Bagi Hasil	Memperkuat Stabilitas Polhukhankam Dan Transformasi Pelayanan Publik	7. Peningkatan ketentraman, ketertiban umum serta efektivitas tatakelola penyelenggaraa n pemerintahan dan pelayanan publik	Meningkatn ya Kualitas Pengelolaa n Keuangan dan Aset Daerah	75000 Dokumen	700,000,000	BADAN PENDAPATAN, PENGELOLAAN KEUANGAN DAN ASET DAERAH
5	02	04	2.01	13	Pengendalian, Pemeriksaan dan Pengawasan Pajak Daerah	Jumlah Dokumen Hasil Pemeriksaan serta Pengendalian dan Pengawasan Pajak Daerah				14 Dokumen	14 Dokumen	261,133,000	238,528,500	203,415,500	Kota Probolinggo, Semua Kecamatan, Semua Kelurahan	Dana Transfer Umum-Dana Bagi Hasil	Memperkuat Stabilitas Polhukhankam Dan Transformasi Pelayanan Publik	7. Peningkatan ketentraman, ketertiban umum serta efektivitas tatakelola penyelenggaraa n pemerintahan dan pelayanan publik	Meningkatn ya Kualitas Pengelolaa n Keuangan dan Aset Daerah	14 Dokumen	204,280,000	BADAN PENDAPATAN, PENGELOLAAN KEUANGAN DAN ASET DAERAH
5	02	04	2.01	14	Pembinaan dan Pengawasan Pengelolaan Pajak Daerah dan Retribusi Daerah	Jumlah Laporan Hasil Pembinaan dan Pengawasan Pengelolaan Retribusi Daerah				5 Laporan	5 Laporan	60,700,000	60,700,000	33,500,000		Dana Transfer Umum-Dana Bagi Hasil	Memperkuat Stabilitas Polhukhankam Dan Transformasi Pelayanan Publik	7. Peningkatan ketentraman, ketertiban umum serta efektivitas tatakelola penyelenggaraa n pemerintahan dan pelayanan publik	Meningkatn ya Kualitas Pengelolaa n Keuangan dan Aset Daerah	5 Laporan	53,200,000	BADAN PENDAPATAN, PENGELOLAAN KEUANGAN DAN ASET DAERAH
5					UNSUR PENUNJANG URUSAN PEMERINTAHAN																	
5	03				KEPEGAWAIAN							6,272,663,617	7,532,977,617	7,543,252,399						11,606,772,940		
5	03	01			PROGRAM PENUNJANG URUSAN PEMERINTAHAN DAERAH KABUPATEN/KOTA	Persentase Capaian Kinerja Program Minimal 80%	Persentase		Persentase	83 Persentase	83 Persentase	5,998,309,817	6,023,159,817	6,100,453,599						83 Persentase	8,783,082,737	
5	03	01	2.01		Perencanaan, Penganggaran, dan Evaluasi Kinerja Perangkat Daerah	Persentase Capaian Kinerja Kegiatan Perangkat Daerah Minimal 80%	Persentase		Persentase	99 Persentase	99 Persentase	54,983,000	54,983,000	54,983,000						99 Persentase	417,525,000	
5	03	01	2.01	01	Penyusunan Dokumen Perencanaan Perangkat Daerah	Jumlah Dokumen Perencanaan Perangkat Daerah				5 Dokumen	5 Dokumen	3,218,000	3,218,000	3,218,000	Kota Probolinggo, Kedopok, Jrebeng Wetan	Dana Transfer Umum-Dana Bagi Hasil	Memperkuat Stabilitas Polhukhankam Dan Transformasi Pelayanan Publik	3. Pemantapan kualitas sumber daya manusia yang berorientasi pada pasar tenaga kerja	Badan Kepegawaia n dan Pengembangan Sumber Daya Manusia	5 Dokumen	194,650,000	BADAN KEPEGAWAIAN DAN PENGEMBANGAN SUMBERDAYA MANUSIA



Penetapan Perubahan Rencana Kerja Pemerintah Daerah (RKPD) Kota Probolinggo Tahun 2023																						
Kode					Urusan/ Bidang Urusan/ Program/ Kegiatan/ Sub Kegiatan	Indikator Program/ Kegiatan/ Sub Kegiatan	Target Akhir Periode RPJMD	Realisasi Capaian RKPD Tahun 2021	Prakiraan Capaian Target RKPD Tahun 2022	Capaian Kinerja dan Kerangka Pendanaan							Kelompok Sasaran	Prakiraan Maju Rencana Tahun 2024		Perangkat Daerah Penanggung Jawab		
										Target 2023		Pagu Indikatif			Lokasi	Sumber Dana		Prioritas			Target	Pagu Indikatif
										Semula	Menjadi	RKPD 2023	APBD 2023	RKPD 2023 Perubahan				Nasional	Daerah			
5	03	01	2.01	06	Koordinasi dan Penyusunan Laporan Capaian Kinerja dan Ikhtisar Realisasi Kinerja SKPD	Jumlah Laporan Capaian Kinerja dan Ikhtisar Realisasi Kinerja SKPD dan Laporan Hasil Koordinasi Penyusunan Laporan Capaian Kinerja dan Ikhtisar Realisasi Kinerja SKPD				12 Laporan	12 Laporan	51,765,000	51,765,000	51,765,000	Kota Probolinggo Kedopok, Jrebeng Wetan	Dana Transfer Umum- Dana Bagi Hasil	Memperkuat Stabilitas Polhukhankam Dan Transformasi Pelayanan Publik	3. Pemantapan kualitas sumber daya manusia yang berorientasi pada pasar tenaga kerja	Badan Kepegawaia n dan Pengemban gan Sumber Daya Manusia	12 Laporan	222,875,000	BADAN KEPEGAWAIAN DAN PENGEMBANGA N SUMBERDAYA MANUSIA
5	03	01	2.02		Administrasi Keuangan Perangkat Daerah	Persentase Administrasi Keuangan Perangkat Daerah Sesuai Ketentuan	Persentase		Persentase	100 Persentase	100 Persentase	5,241,285,557	5,251,135,557	5,373,156,339						100 Persentase	6,944,718,737	
5	03	01	2.02	01	Penyediaan Gaji dan Tunjangan ASN	Jumlah Orang yang Menerima Gaji dan Tunjangan ASN				46 Orang/bulan	46 Orang/bulan	5,136,228,557	5,146,078,557	5,268,099,339	Kota Probolinggo, Kedopok, Jrebeng Wetan	Dana Transfer Umum- Dana Alokasi Umum	Memperkuat Stabilitas Polhukhankam Dan Transformasi Pelayanan Publik	3. Pemantapan kualitas sumber daya manusia yang berorientasi pada pasar tenaga kerja	Badan Kepegawaia n dan Pengemban gan Sumber Daya Manusia	46 Orang/bulan	6,426,341,737	BADAN KEPEGAWAIAN DAN PENGEMBANGA N SUMBERDAYA MANUSIA
5	03	01	2.02	03	Pelaksanaan Penatausahaan dan Pengujian/Verifikasi Keuangan SKPD	Jumlah Dokumen Penatausahaan dan Pengujian/Verifikasi Keuangan SKPD				550 Dokumen	550 Dokumen	103,477,000	103,477,000	103,477,000	Kota Probolinggo Kedopok, Jrebeng Wetan	Dana Transfer Umum- Dana Bagi Hasil	Memperkuat Stabilitas Polhukhankam Dan Transformasi Pelayanan Publik	3. Pemantapan kualitas sumber daya manusia yang berorientasi pada pasar tenaga kerja	Badan Kepegawaia n dan Pengemban gan Sumber Daya Manusia	550 Dokumen	329,852,000	BADAN KEPEGAWAIAN DAN PENGEMBANGA N SUMBERDAYA MANUSIA
5	03	01	2.02	07	Koordinasi dan Penyusunan Laporan Keuangan Bulanan/ Triwulanan/ Semesteran SKPD	Jumlah Laporan Keuangan Bulanan/ Triwulanan/ Semesteran SKPD dan Laporan Koordinasi Penyusunan Laporan Keuangan Bulanan/Triwulanan/Semesteran SKPD				2 Laporan	2 Laporan	1,580,000	1,580,000	1,580,000	Kota Probolinggo Kedopok, Jrebeng Wetan	Dana Transfer Umum- Dana Bagi Hasil	Memperkuat Stabilitas Polhukhankam Dan Transformasi Pelayanan Publik	3. Pemantapan kualitas sumber daya manusia yang berorientasi pada pasar tenaga kerja	Badan Kepegawaia n dan Pengemban gan Sumber Daya Manusia	2 Laporan	188,525,000	BADAN KEPEGAWAIAN DAN PENGEMBANGA N SUMBERDAYA MANUSIA
5	03	01	2.06		Administrasi Umum Perangkat Daerah	Persentase Administrasi Umum Perangkat Daerah Sesuai Ketentuan	Persentase		Persentase	100 Persentase	100 Persentase	329,731,600	329,731,600	276,206,600						100 Persentase	788,739,000	
5	03	01	2.06	02	Penyediaan Peralatan dan Perlengkapan Kantor	Jumlah Paket Peralatan dan Perlengkapan Kantor yang Disediakan				12 Paket	12 Paket	67,594,450	67,594,450	58,001,450	Kota Probolinggo Kedopok, Jrebeng Wetan	Dana Transfer Umum- Dana Bagi Hasil	Memperkuat Stabilitas Polhukhankam Dan Transformasi Pelayanan Publik	3. Pemantapan kualitas sumber daya manusia yang berorientasi pada pasar tenaga kerja	Badan Kepegawaia n dan Pengemban gan Sumber Daya Manusia	12 Paket	156,650,000	BADAN KEPEGAWAIAN DAN PENGEMBANGA N SUMBERDAYA MANUSIA



Penetapan Perubahan Rencana Kerja Pemerintah Daerah (RKPD) Kota Probolinggo Tahun 2023																						
Kode					Urusan/ Bidang Urusan/ Program/ Kegiatan/ Sub Kegiatan	Indikator Program/ Kegiatan/ Sub Kegiatan	Target Akhir Periode RPJMD	Realisasi Capaian RKPD Tahun 2021	Prakiraan Capaian Target RKPD Tahun 2022	Capaian Kinerja dan Kerangka Pendanaan							Kelompok Sasaran	Prakiraan Maju Rencana Tahun 2024		Perangkat Daerah Penanggung Jawab		
										Target 2023		Pagu Indikatif			Lokasi	Sumber Dana		Prioritas			Target	Pagu Indikatif
										Semula	Menjadi	RKPD 2023	APBD 2023	RKPD 2023 Perubahan				Nasional	Daerah			
5	03	01	2.06	03	Penyediaan Peralatan Rumah Tangga	Jumlah Paket Peralatan Rumah Tangga yang Disediakan				12 Paket	12 Paket	28,856,900	28,856,900	30,656,900	Kota Probolinggo, Kedopok, Jrebeng Wetan	Dana Transfer Umum-Dana Bagi Hasil	Memperkuat Stabilitas Polhukhankam Dan Transformasi Pelayanan Publik	3. Pemantapan kualitas sumber daya manusia yang berorientasi pada pasar tenaga kerja	Badan Kepegawaian dan Pengembangan Sumber Daya Manusia	12 Paket	69,825,000	BADAN KEPEGAWAIAN DAN PENGEMBANGAN SUMBERDAYA MANUSIA
5	03	01	2.06	05	Penyediaan Barang Cetakan dan Penggandaan	Jumlah Paket Barang Cetakan dan Penggandaan yang Disediakan				12 Paket	12 Paket	30,207,500	30,207,500	37,207,500	Kota Probolinggo, Kedopok, Jrebeng Wetan	Dana Transfer Umum-Dana Bagi Hasil	Memperkuat Stabilitas Polhukhankam Dan Transformasi Pelayanan Publik	3. Pemantapan kualitas sumber daya manusia yang berorientasi pada pasar tenaga kerja	Badan Kepegawaian dan Pengembangan Sumber Daya Manusia	12 Paket	47,164,000	BADAN KEPEGAWAIAN DAN PENGEMBANGAN SUMBERDAYA MANUSIA
5	03	01	2.06	06	Penyediaan Bahan Bacaan dan Peraturan Perundang-undangan	Jumlah Dokumen Bahan Bacaan dan Peraturan Perundang-Undangan yang Disediakan				730 Dokumen	730 Dokumen	4,380,000	4,380,000	4,380,000	Kota Probolinggo, Kedopok, Jrebeng Wetan	Dana Transfer Umum-Dana Bagi Hasil	Memperkuat Stabilitas Polhukhankam Dan Transformasi Pelayanan Publik	3. Pemantapan kualitas sumber daya manusia yang berorientasi pada pasar tenaga kerja	Badan Kepegawaian dan Pengembangan Sumber Daya Manusia	730 Dokumen	10,325,000	BADAN KEPEGAWAIAN DAN PENGEMBANGAN SUMBERDAYA MANUSIA
5	03	01	2.06	08	Fasilitasi Kunjungan Tamu	Jumlah Laporan Fasilitasi Kunjungan Tamu				12 Laporan	12 Laporan	7,000,000	7,000,000	14,000,000	Kota Probolinggo, Kedopok, Jrebeng Wetan	Dana Transfer Umum-Dana Bagi Hasil	Memperkuat Stabilitas Polhukhankam Dan Transformasi Pelayanan Publik	3. Pemantapan kualitas sumber daya manusia yang berorientasi pada pasar tenaga kerja	Badan Kepegawaian dan Pengembangan Sumber Daya Manusia	12 Laporan	21,675,000	BADAN KEPEGAWAIAN DAN PENGEMBANGAN SUMBERDAYA MANUSIA
5	03	01	2.06	09	Penyelenggaraan Rapat Koordinasi dan Konsultasi SKPD	Jumlah Laporan Penyelenggaraan Rapat Koordinasi dan Konsultasi SKPD				40 Laporan	40 Laporan	101,058,000	101,058,000	56,331,000	Kota Probolinggo, Kedopok, Jrebeng Wetan	Dana Transfer Umum-Dana Bagi Hasil	Memperkuat Stabilitas Polhukhankam Dan Transformasi Pelayanan Publik	3. Pemantapan kualitas sumber daya manusia yang berorientasi pada pasar tenaga kerja	Badan Kepegawaian dan Pengembangan Sumber Daya Manusia	40 Laporan	385,850,000	BADAN KEPEGAWAIAN DAN PENGEMBANGAN SUMBERDAYA MANUSIA
5	03	01	2.06	11	Dukungan Pelaksanaan Sistem Pemerintahan Berbasis Elektronik pada SKPD	Jumlah Dokumen Dukungan Pelaksanaan Sistem Pemerintahan Berbasis Elektronik pada SKPD				12 Dokumen	12 Dokumen	90,634,750	90,634,750	75,629,750	Kota Probolinggo, Kedopok, Jrebeng Wetan	Dana Transfer Umum-Dana Bagi Hasil	Memperkuat Stabilitas Polhukhankam Dan Transformasi Pelayanan Publik	3. Pemantapan kualitas sumber daya manusia yang berorientasi pada pasar tenaga kerja	Badan Kepegawaian dan Pengembangan Sumber Daya Manusia	12 Dokumen	97,250,000	BADAN KEPEGAWAIAN DAN PENGEMBANGAN SUMBERDAYA MANUSIA
5	03	01	2.08		Penyediaan Jasa Penunjang Urusan Pemerintahan Daerah	Persentase Kebutuhan Ketatalaksanaan yang Terpenuhi	Persentase		Persentase	100 Persentase	100 Persentase	219,920,496	234,920,496	239,920,496						100 Persentase	479,800,000	



Penetapan Perubahan Rencana Kerja Pemerintah Daerah (RKPD) Kota Probolinggo Tahun 2023																						
Kode					Urusan/ Bidang Urusan/ Program/ Kegiatan/ Sub Kegiatan	Indikator Program/ Kegiatan/ Sub Kegiatan	Target Akhir Periode RPJMD	Realisasi Capaian RKPD Tahun 2021	Prakiraan Capaian Target RKPD Tahun 2022	Capaian Kinerja dan Kerangka Pendanaan								Kelompok Sasaran	Prakiraan Maju Rencana Tahun 2024		Perangkat Daerah Penanggung Jawab	
										Target 2023		Pagu Indikatif			Lokasi	Sumber Dana	Prioritas		Target	Pagu Indikatif		
										Semula	Menjadi	RKPD 2023	APBD 2023	RKPD 2023 Perubahan			Nasional					Daerah
5	03	01	2.08	01	Penyediaan Jasa Surat Menyurat	Jumlah Laporan Penyediaan Jasa Surat Menyurat				12 Laporan	12 Laporan	950,000	950,000	950,000	Kota Probolinggo Kedopok, Jrebeng Wetan	Dana Transfer Umum- Dana Bagi Hasil	Memperkuat Stabilitas Polhukhankam Dan Transformasi Pelayanan Publik	3. Pemantapan kualitas sumber daya manusia yang berorientasi pada pasar tenaga kerja	Badan Kepegawaia n dan Pengemban gan Sumber Daya Manusia	12 Laporan	4,000,000	BADAN KEPEGAWAIAN DAN PENGEMBANGA N SUMBERDAYA MANUSIA
5	03	01	2.08	02	Penyediaan Jasa Komunikasi, Sumber Daya Air dan Listrik	Jumlah Laporan Penyediaan Jasa Komunikasi, Sumber Daya Air dan Listrik yang Disediakan				12 Laporan	12 Laporan	126,460,496	126,460,496	131,460,496	Kota Probolinggo Kedopok, Jrebeng Wetan	Dana Transfer Umum- Dana Bagi Hasil	Memperkuat Stabilitas Polhukhankam Dan Transformasi Pelayanan Publik	3. Pemantapan kualitas sumber daya manusia yang berorientasi pada pasar tenaga kerja	Badan Kepegawaia n dan Pengemban gan Sumber Daya Manusia	12 Laporan	253,000,000	BADAN KEPEGAWAIAN DAN PENGEMBANGA N SUMBERDAYA MANUSIA
5	03	01	2.08	04	Penyediaan Jasa Pelayanan Umum Kantor	Jumlah Laporan Penyediaan Jasa Pelayanan Umum Kantor yang Disediakan				12 Laporan	12 Laporan	92,510,000	107,510,000	107,510,000	Kota Probolinggo Kedopok, Jrebeng Wetan	Dana Transfer Umum- Dana Bagi Hasil	Memperkuat Stabilitas Polhukhankam Dan Transformasi Pelayanan Publik	3. Pemantapan kualitas sumber daya manusia yang berorientasi pada pasar tenaga kerja	Badan Kepegawaia n dan Pengemban gan Sumber Daya Manusia	12 Laporan	222,800,000	BADAN KEPEGAWAIAN DAN PENGEMBANGA N SUMBERDAYA MANUSIA
5	03	01	2.09		Pemeliharaan Barang Milik Daerah Penunjang Urusan Pemerintahan Daerah	Persentase BMD dalam kondisi baik	Persentase		Persentase	100 Persentase	100 Persentase	152,389,164	152,389,164	156,187,164						100 Persentase	152,300,000	
5	03	01	2.09	01	Penyediaan Jasa Pemeliharaan, Biaya Pemeliharaan, dan Pajak Kendaraan Perorangan Dinas atau Kendaraan Dinas Jabatan	Jumlah Kendaraan Perorangan Dinas atau Kendaraan Dinas Jabatan yang Dipelihara dan dibayarkan Pajaknya				1 Unit	1 Unit	34,300,000	34,300,000	29,300,000	Kota Probolinggo Kedopok, Jrebeng Wetan	Dana Transfer Umum- Dana Bagi Hasil	Memperkuat Stabilitas Polhukhankam Dan Transformasi Pelayanan Publik	3. Pemantapan kualitas sumber daya manusia yang berorientasi pada pasar tenaga kerja	Barang Milik Daerah pada Badan Kepegawaia n dan Pengemban gan Sumber Daya Manusia	1 Unit	14,600,000	BADAN KEPEGAWAIAN DAN PENGEMBANGA N SUMBERDAYA MANUSIA
5	03	01	2.09	02	Penyediaan Jasa Pemeliharaan, Biaya Pemeliharaan, Pajak dan Perizinan Kendaraan Dinas Operasional atau Lapangan	Jumlah Kendaraan Dinas Operasional atau Lapangan yang Dipelihara dan dibayarkan Pajak dan Perizinannya				15 Unit	15 Unit	38,788,500	38,788,500	43,891,674	Kota Probolinggo Kedopok, Jrebeng Wetan	Dana Transfer Umum- Dana Bagi Hasil	Memperkuat Stabilitas Polhukhankam Dan Transformasi Pelayanan Publik	3. Pemantapan kualitas sumber daya manusia yang berorientasi pada pasar tenaga kerja	Barang Milik Daerah pada Badan Kepegawaia n dan Pengemban gan Sumber Daya Manusia	15 Unit	56,600,000	BADAN KEPEGAWAIAN DAN PENGEMBANGA N SUMBERDAYA MANUSIA



Penetapan Perubahan Rencana Kerja Pemerintah Daerah (RKPD) Kota Probolinggo Tahun 2023																						
Kode					Urusan/ Bidang Urusan/ Program/ Kegiatan/ Sub Kegiatan	Indikator Program/ Kegiatan/ Sub Kegiatan	Target Akhir Periode RPJMD	Realisasi Capaian RKPD Tahun 2021	Prakiraan Capaian Target RKPD Tahun 2022	Capaian Kinerja dan Kerangka Pendanaan								Kelompok Sasaran	Prakiraan Maju Rencana Tahun 2024		Perangkat Daerah Penanggung Jawab	
										Target 2023		Pagu Indikatif			Lokasi	Sumber Dana	Prioritas		Target	Pagu Indikatif		
										Semula	Menjadi	RKPD 2023	APBD 2023	RKPD 2023 Perubahan			Nasional					Daerah
5	03	01	2.09	06	Pemeliharaan Peralatan dan Mesin Lainnya	Jumlah Peralatan dan Mesin Lainnya yang Dipelihara				32 Unit	32 Unit	42,208,300	42,208,300	42,208,300	Kota Probolinggo Kedopok, Jrebeng Wetan	Dana Transfer Umum- Dana Bagi Hasil	Memperkuat Stabilitas Polhukhankam Dan Transformasi Pelayanan Publik	3. Pemantapan kualitas sumber daya manusia yang berorientasi pada pasar tenaga kerja	Barang Milik Daerah pada Badan Kepegawaia n dan Pengemban gan Sumber Daya Manusia	32 Unit	41,000,000	BADAN KEPEGAWAIAN DAN PENGEMBANGA N SUMBERDAYA MANUSIA
5	03	01	2.09	10	Pemeliharaan/Reha bilitasi Sarana dan Prasarana Gedung Kantor atau Bangunan Lainnya	Jumlah Sarana dan Prasarana Gedung Kantor atau Bangunan Lainnya yang Dipelihara/Direhabilitasi				1 Unit	1 Unit	37,092,364	37,092,364	40,787,190	Kota Probolinggo Kedopok, Jrebeng Wetan	Dana Transfer Umum- Dana Bagi Hasil	Memperkuat Stabilitas Polhukhankam Dan Transformasi Pelayanan Publik	3. Pemantapan kualitas sumber daya manusia yang berorientasi pada pasar tenaga kerja	Barang Milik Daerah pada Badan Kepegawaia n dan Pengemban gan Sumber Daya Manusia	1 Unit	40,100,000	BADAN KEPEGAWAIAN DAN PENGEMBANGA N SUMBERDAYA MANUSIA
5	03	02			PROGRAM KEPEGAWAIAN DAERAH	Persentase Capaian Layanan Kepegawaian	Persentase		Persentase	95 Persentase	95 Persentase	274,353,800	1,509,817,800	1,442,798,800						95 Persentase	2,823,690,203	
5	03	02	2.01		Pengadaan, Pemberhentian dan Informasi Kepegawaian ASN	Persentase Layanan Pengadaan, Pemberhentian dan Informasi Kepegawaian Aparatur Sipil Negara yang Terselesaikan	Persentase		Persentase	95 Persentase	95 Persentase	52,554,800	846,816,300	770,771,300						95 Persentase	1,302,682,203	
5	03	02	2.01	02	Penyusunan Rencana Kebutuhan, Jenis dan Jumlah Jabatan untuk Pelaksanaan Pengadaan ASN	Jumlah Dokumen Hasil Penyusunan Rencana Kebutuhan, Jenis dan Jumlah Jabatan untuk Pelaksanaan Pengadaan ASN				2 Dokumen	2 Dokumen	7,529,800	7,529,800	6,484,800	Kota Probolinggo Kedopok, Jrebeng Wetan	Dana Transfer Umum- Dana Bagi Hasil	Memperkuat Stabilitas Polhukhankam Dan Transformasi Pelayanan Publik	3. Pemantapan kualitas sumber daya manusia yang berorientasi pada pasar tenaga kerja	Pegawai Aparatur Sipil Negara di Lingkungan Pemerintah Kota Probolinggo	2 Dokumen	66,995,000	BADAN KEPEGAWAIAN DAN PENGEMBANGA N SUMBERDAYA MANUSIA
5	03	02	2.01	03	Koordinasi dan Fasilitasi Pengadaan PNS dan PPPK	Jumlah Dokumen Kegiatan Koordinasi dan Fasilitasi Pengadaan PNS dan PPPK				1005 Dokumen	1005 Dokumen	5,000,000	799,261,500	714,261,500	Kota Probolinggo Kedopok, Jrebeng Wetan	Dana Transfer Umum- Dana Bagi Hasil	Memperkuat Stabilitas Polhukhankam Dan Transformasi Pelayanan Publik	3. Pemantapan kualitas sumber daya manusia yang berorientasi pada pasar tenaga kerja	Pegawai Aparatur Sipil Negara di Lingkungan Pemerintah Kota Probolinggo	1005 Dokumen	843,643,203	BADAN KEPEGAWAIAN DAN PENGEMBANGA N SUMBERDAYA MANUSIA



Penetapan Perubahan Rencana Kerja Pemerintah Daerah (RKPD) Kota Probolinggo Tahun 2023																						
Kode					Urusan/ Bidang Urusan/ Program/ Kegiatan/ Sub Kegiatan	Indikator Program/ Kegiatan/ Sub Kegiatan	Target Akhir Periode RPJMD	Realisasi Capaian RKPD Tahun 2021	Prakiraan Capaian Target RKPD Tahun 2022	Capaian Kinerja dan Kerangka Pendanaan								Kelompok Sasaran	Prakiraan Maju Rencana Tahun 2024		Perangkat Daerah Penanggung Jawab	
										Target 2023		Pagu Indikatif			Lokasi	Sumber Dana	Prioritas		Target	Pagu Indikatif		
										Semula	Menjadi	RKPD 2023	APBD 2023	RKPD 2023 Perubahan			Nasional					Daerah
5	03	02	2.01	06	Koordinasi Pelaksanaan Administrasi Pemberhentian	Jumlah Dokumen Hasil kegiatan Koordinasi Pelaksanaan Administrasi Pemberhentian				140 Dokumen	140 Dokumen	10,025,000	10,025,000	10,025,000	Kota Probolinggo Kedopok, Jrebeng Wetan	Dana Transfer Umum-Dana Bagi Hasil	Memperkuat Stabilitas Polhukhankam Dan Transformasi Pelayanan Publik	3. Pemantapan kualitas sumber daya manusia yang berorientasi pada pasar tenaga kerja	Pegawai Aparatur Sipil Negara di Lingkungan Pemerintah Kota Probolinggo	140 Dokumen	173,700,000	BADAN KEPEGAWAIAN DAN PENGEMBANGAN SUMBERDAYA MANUSIA
5	03	02	2.01	10	Pengelolaan Sistem Informasi Kepegawaian	Jumlah Dokumen Hasil Pengelolaan Sistem Informasi Kepegawaian				5 Dokumen	5 Dokumen	30,000,000	30,000,000	40,000,000	Kota Probolinggo Kedopok, Jrebeng Wetan	Dana Transfer Umum-Dana Bagi Hasil	Memperkuat Stabilitas Polhukhankam Dan Transformasi Pelayanan Publik	3. Pemantapan kualitas sumber daya manusia yang berorientasi pada pasar tenaga kerja	Pegawai Aparatur Sipil Negara di Lingkungan Pemerintah Kota Probolinggo	5 Dokumen	218,344,000	BADAN KEPEGAWAIAN DAN PENGEMBANGAN SUMBERDAYA MANUSIA
5	03	02	2.02		Mutasi dan Promosi ASN	Persentase Aparatur Sipil Negara yang ditempatkan sesuai dengan Syarat Jabatan	Persentase		Persentase	90 Persentase	90 Persentase	116,150,000	282,918,000	263,961,000					90 Persentase	594,240,000		
5	03	02	2.02	01	Pengelolaan Mutasi ASN	Jumlah Dokumen Hasil Pelaksanaan Mutasi Jabatan Pimpinan Tinggi, Jabatan Administrasi, Jabatan Pelaksana dan Mutasi ASN antar Daerah				1400 Dokumen	1400 Dokumen	91,000,000	257,768,000	238,811,000	Kota Probolinggo Kedopok, Jrebeng Wetan	Dana Transfer Umum-Dana Bagi Hasil	Memperkuat Stabilitas Polhukhankam Dan Transformasi Pelayanan Publik	3. Pemantapan kualitas sumber daya manusia yang berorientasi pada pasar tenaga kerja	Pegawai Aparatur Sipil Negara di Lingkungan Pemerintah Kota Probolinggo	1400 Dokumen	376,279,000	BADAN KEPEGAWAIAN DAN PENGEMBANGAN SUMBERDAYA MANUSIA
5	03	02	2.02	02	Pengelolaan Kenaikan Pangkat ASN	Jumlah Pengelolaan Kenaikan Pangkat ASN				500 Dokumen	500 Dokumen	17,250,000	17,250,000	17,250,000	Kota Probolinggo Kedopok, Jrebeng Wetan	Dana Transfer Umum-Dana Bagi Hasil	Memperkuat Stabilitas Polhukhankam Dan Transformasi Pelayanan Publik	3. Pemantapan kualitas sumber daya manusia yang berorientasi pada pasar tenaga kerja	Pegawai Aparatur Sipil Negara di Lingkungan Pemerintah Kota Probolinggo	500 Dokumen	168,612,000	BADAN KEPEGAWAIAN DAN PENGEMBANGAN SUMBERDAYA MANUSIA
5	03	02	2.02	03	Pengelolaan Promosi ASN	Jumlah Dokumen Hasil Pengelolaan Promosi ASN				200 Dokumen	200 Dokumen	7,900,000	7,900,000	7,900,000	Kota Probolinggo Kedopok, Jrebeng Wetan	Dana Transfer Umum-Dana Bagi Hasil	Memperkuat Stabilitas Polhukhankam Dan Transformasi Pelayanan Publik	3. Pemantapan kualitas sumber daya manusia yang berorientasi pada pasar tenaga kerja	Pegawai Aparatur Sipil Negara di Lingkungan Pemerintah Kota Probolinggo	200 Dokumen	49,349,000	BADAN KEPEGAWAIAN DAN PENGEMBANGAN SUMBERDAYA MANUSIA
5	03	02	2.03		Pengembangan Kompetensi ASN	Persentase Aparatur Sipil Negara yang mengikuti Pengembangan Kompetensi	Persentase		Persentase	89 Persentase	89 Persentase	55,000,000	329,434,500	341,063,000					89 Persentase	386,512,000		



Penetapan Perubahan Rencana Kerja Pemerintah Daerah (RKPD) Kota Probolinggo Tahun 2023																						
Kode					Urusan/ Bidang Urusan/ Program/ Kegiatan/ Sub Kegiatan	Indikator Program/ Kegiatan/ Sub Kegiatan	Target Akhir Periode RPJMD	Realisasi Capaian RKPD Tahun 2021	Prakiraan Capaian Target RKPD Tahun 2022	Capaian Kinerja dan Kerangka Pendanaan								Kelompok Sasaran	Prakiraan Maju Rencana Tahun 2024		Perangkat Daerah Penanggung Jawab	
										Target 2023		Pagu Indikatif			Lokasi	Sumber Dana	Prioritas		Target	Pagu Indikatif		
										Semula	Menjadi	RKPD 2023	APBD 2023	RKPD 2023 Perubahan			Nasional					Daerah
5	03	02	2.03	02	Pengelolaan Assessment Center	Jumlah Dokumen Pengelolaan Assessment Center				1 Dokumen	1 Dokumen	55,000,000	329,434,500	341,063,000	Kota Probolinggo Kedopok, Jrebeng Wetan	Dana Transfer Umum- Dana Bagi Hasil	Memperkuat Stabilitas Polhukhankam Dan Transformasi Pelayanan Publik	3. Pemantapan kualitas sumber daya manusia yang berorientasi pada pasar tenaga kerja	Pegawai Aparatur Sipil Negara di Lingkungan Pemerintah Kota Probolinggo	1 Dokumen	386,512,000	BADAN KEPEGAWAIAN DAN PENGEMBANGAN SUMBERDAYA MANUSIA
5	03	02	2.04		Penilaian dan Evaluasi Kinerja Aparatur	Persentase Aparatur Sipil Negara yg telah dinilai dan dievaluasi kinerjanya	Persentase		Persentase	96 Persentase	96 Persentase	50,649,000	50,649,000	67,003,500					96 Persentase	540,256,000		
5	03	02	2.04	02	Pelaksanaan Penilaian dan Evaluasi Kinerja Aparatur	Jumlah Dokumen Hasil Pelaksanaan Penilaian dan Evaluasi Kinerja Aparatur				3600 Dokumen	3600 Dokumen	24,644,000	24,644,000	43,601,000	Kota Probolinggo Kedopok, Jrebeng Wetan	Dana Transfer Umum- Dana Bagi Hasil	Memperkuat Stabilitas Polhukhankam Dan Transformasi Pelayanan Publik	3. Pemantapan kualitas sumber daya manusia yang berorientasi pada pasar tenaga kerja	Pegawai Aparatur Sipil Negara di Lingkungan Pemerintah Kota Probolinggo	3600 Dokumen	91,368,000	BADAN KEPEGAWAIAN DAN PENGEMBANGAN SUMBERDAYA MANUSIA
5	03	02	2.04	04	Pengelolaan Pemberian Penghargaan bagi Pegawai	Jumlah ASN yang Diberikan Penghargaan				250 Orang	250 Orang	6,005,000	6,005,000	3,402,500	Kota Probolinggo Kedopok, Jrebeng Wetan	Dana Transfer Umum- Dana Bagi Hasil	Memperkuat Stabilitas Polhukhankam Dan Transformasi Pelayanan Publik	3. Pemantapan kualitas sumber daya manusia yang berorientasi pada pasar tenaga kerja	Pegawai Aparatur Sipil Negara di Lingkungan Pemerintah Kota Probolinggo	250 Orang	148,824,000	BADAN KEPEGAWAIAN DAN PENGEMBANGAN SUMBERDAYA MANUSIA
5	03	02	2.04	07	Pembinaan Disiplin ASN	Jumlah ASN yang Mendapatkan Pembinaan Kedisiplinan				38 Orang	38 Orang	20,000,000	20,000,000	20,000,000	Kota Probolinggo Kedopok, Jrebeng Wetan	Dana Transfer Umum- Dana Bagi Hasil	Memperkuat Stabilitas Polhukhankam Dan Transformasi Pelayanan Publik	3. Pemantapan kualitas sumber daya manusia yang berorientasi pada pasar tenaga kerja 3. Pemantapan kualitas sumber daya manusia yang berorientasi pada pasar tenaga kerja	Pegawai Aparatur Sipil Negara di Lingkungan Pemerintah Kota Probolinggo	38 Orang	300,064,000	BADAN KEPEGAWAIAN DAN PENGEMBANGAN SUMBERDAYA MANUSIA
5	04				PENDIDIKAN DAN PELATIHAN							456,206,361	456,206,361	331,800,000					1,607,214,844			
5	04	02			PROGRAM PENGEMBANGAN SUMBER DAYA MANUSIA	Persentase Capaian Kompetensi Aparatur Sipil Negara	Persentase		Persentase	63 Persentase	63 Persentase	456,206,361	456,206,361	331,800,000					63 Persentase	1,607,214,844		
5	04	02	2.01		Pengembangan Kompetensi Teknis	Persentase Aparatur Sipil Negara yang mengikuti pengembangan kompetensi teknis	Persentase		Persentase	75 Persentase	75 Persentase	60,256,361	60,256,361	67,050,000					75 Persentase	247,374,844		



Penetapan Perubahan Rencana Kerja Pemerintah Daerah (RKPD) Kota Probolinggo Tahun 2023																						
Kode					Urusan/ Bidang Urusan/ Program/ Kegiatan/ Sub Kegiatan	Indikator Program/ Kegiatan/ Sub Kegiatan	Target Akhir Periode RPJMD	Realisasi Capaian RKPD Tahun 2021	Prakiraan Capaian Target RKPD Tahun 2022	Capaian Kinerja dan Kerangka Pendanaan							Kelompok Sasaran	Prakiraan Maju Rencana Tahun 2024		Perangkat Daerah Penanggung Jawab		
										Target 2023		Pagu Indikatif			Lokasi	Sumber Dana		Prioritas			Target	Pagu Indikatif
										Semula	Menjadi	RKPD 2023	APBD 2023	RKPD 2023 Perubahan				Nasional	Daerah			
5	04	02	2.01	03	Penyelenggaraan Pengembangan Kompetensi Teknis Umum, Inti, dan Pilihan bagi Jabatan Administrasi Penyelenggara Urusan Pemerintahan Konkuren, Perangkat Daerah Penunjang, dan Urusan Pemerintahan Umum	Jumlah ASN yang Mengikuti Pengembangan Kompetensi				40 Orang	40 Orang	60,256,361	60,256,361	67,050,000	Kota Probolinggo, Kedopok, Jrebeng Wetan	Dana Transfer Umum-Dana Bagi Hasil	Memperkuat Stabilitas Polhukhankam Dan Transformasi Pelayanan Publik	3. Pemantapan kualitas sumber daya manusia yang berorientasi pada pasar tenaga kerja	Pegawai Aparatur Sipil Negara di Lingkungan Pemerintah Kota Probolinggo	40 Orang	247,374,844	BADAN KEPEGAWAIAN DAN PENGEMBANGAN SUMBERDAYA MANUSIA
5	04	02	2.02		Sertifikasi, Kelembagaan, Pengembangan Kompetensi Manajerial dan Fungsional	Persentase Aparatur Sipil Negara yang mengikuti pengembangan kompetensi manajerial dan fungsional	Persentase		Persentase	80 Persentase	80 Persentase	395,950,000	395,950,000	264,750,000						80 Persentase	1,359,840,000	
5	04	02	2.02	07	Penyelenggaraan Pengembangan Kompetensi bagi Pimpinan Daerah, Jabatan Pimpinan Tinggi, Jabatan Fungsional, Kepemimpinan, dan Prajabatan	Jumlah Laporan Hasil Penyelenggaraan Pengembangan Kompetensi bagi Pimpinan Daerah, Jabatan Pimpinan Tinggi, Jabatan Fungsional, Kepemimpinan, dan Prajabatan				3 Laporan	3 Laporan	395,950,000	395,950,000	264,750,000	Kota Probolinggo, Kedopok, Jrebeng Wetan	Dana Transfer Umum-Dana Bagi Hasil	Memperkuat Stabilitas Polhukhankam Dan Transformasi Pelayanan Publik	3. Pemantapan kualitas sumber daya manusia yang berorientasi pada pasar tenaga kerja	Pimpinan Daerah dan Pegawai Aparatur Sipil Negara di Lingkungan Pemerintah Kota Probolinggo	3 Laporan	1,359,840,000	BADAN KEPEGAWAIAN DAN PENGEMBANGAN SUMBERDAYA MANUSIA
6					UNSUR PENGAWASAN URUSAN PEMERINTAHAN																	
6	01				INSPEKTORAT DAERAH							9,684,185,827	10,116,095,827	9,979,841,079						0		
6	01	01			PROGRAM PENUNJANG URUSAN PEMERINTAHAN DAERAH KABUPATEN/KOTA	Persentase Capaian Kinerja Program Minimal 80%	%		%	94 %	94 %	6,635,869,774	6,965,099,774	7,236,285,026						94 %	0	
6	01	01	2.01		Perencanaan, Penganggaran, dan Evaluasi Kinerja Perangkat Daerah	Persentase Capaian Kinerja Kegiatan Minimal 80%	%		%	90 %	90 %	27,439,700	222,439,700	27,439,700						90 %	0	



Penetapan Perubahan Rencana Kerja Pemerintah Daerah (RKPD) Kota Probolinggo Tahun 2023																						
Kode					Urusan/ Bidang Urusan/ Program/ Kegiatan/ Sub Kegiatan	Indikator Program/ Kegiatan/ Sub Kegiatan	Target Akhir Periode RPJMD	Realisasi Capaian RKPD Tahun 2021	Prakiraan Capaian Target RKPD Tahun 2022	Capaian Kinerja dan Kerangka Pendanaan								Kelompok Sasaran	Prakiraan Maju Rencana Tahun 2024		Perangkat Daerah Penanggung Jawab	
										Target 2023		Pagu Indikatif			Lokasi	Sumber Dana	Prioritas		Target	Pagu Indikatif		
										Semula	Menjadi	RKPD 2023	APBD 2023	RKPD 2023 Perubahan			Nasional					Daerah
6	01	01	2.01	01	Penyusunan Dokumen Perencanaan Perangkat Daerah	Jumlah Dokumen Perencanaan Perangkat Daerah				4 Dokumen	4 Dokumen	9,478,000	204,478,000	9,478,000	Kota Probolinggo, Mayangan, Mangunharjo	Dana Transfer Umum- Dana Bagi Hasil	Memperkuat Stabilitas Polhukhankam Dan Transformasi Pelayanan Publik	7. Peningkatan ketentraman, ketertiban umum serta efektivitas tatakelola penyelenggaraa n pemerintahan dan pelayanan publik	Inspektorat	4 Dokumen	0	INSPEKTORAT
6	01	01	2.01	06	Koordinasi dan Penyusunan Laporan Capaian Kinerja dan Ikhtisar Realisasi Kinerja SKPD	Jumlah Laporan Capaian Kinerja PD yang Disusun Sesuai Dengan Ketentuan SKPD				4 Dokumen	4 Dokumen	17,961,700	17,961,700	17,961,700	Kota Probolinggo, Mayangan, Mangunharjo	Dana Transfer Umum- Dana Bagi Hasil	Memperkuat Stabilitas Polhukhankam Dan Transformasi Pelayanan Publik	7. Peningkatan ketentraman, ketertiban umum serta efektivitas tatakelola penyelenggaraa n pemerintahan dan pelayanan publik	Inspektorat	4 Dokumen	0	INSPEKTORAT
6	01	01	2.02		Administrasi Keuangan Perangkat Daerah	Persentase Laporan Keuangan yang tepat waktu  Persentase Realisasi Keuangan Kegiatan dengan Capaian Minimal 80%	%  %		%  %	100 %  100 %	100 %  100 %	6,136,646,923	6,160,556,887	6,631,502,139						100 %  100 %	0	
6	01	01	2.02	01	Penyediaan Gaji dan Tunjangan ASN	Persentase Realisasi Gaji dan Tunjangan ASN yang Tepat Waktu				12 bulan	12 bulan	5,881,211,323	5,898,121,287	6,369,066,539	Kota Probolinggo, Mayangan, Mangunharjo	Dana Transfer Umum- Dana Alokasi Umum	Memperkuat Stabilitas Polhukhankam Dan Transformasi Pelayanan Publik	7. Peningkatan ketentraman, ketertiban umum serta efektivitas tatakelola penyelenggaraa n pemerintahan dan pelayanan publik	Inspektorat	12 bulan	0	INSPEKTORAT
6	01	01	2.02	03	Pelaksanaan Penatausahaan dan Pengujian/Verifikas i Keuangan SKPD	Persentase Dokumen Penatausahaan Keuangan yang Terverifikasi				100 %	100 %	252,841,700	252,841,700	252,841,700	Kota Probolinggo, Mayangan, Mangunharjo	Dana Transfer Umum- Dana Bagi Hasil	Memperkuat Stabilitas Polhukhankam Dan Transformasi Pelayanan Publik	7. Peningkatan ketentraman, ketertiban umum serta efektivitas tatakelola penyelenggaraa n pemerintahan dan pelayanan publik	Inspektorat	100 %	0	INSPEKTORAT



Penetapan Perubahan Rencana Kerja Pemerintah Daerah (RKPD) Kota Probolinggo Tahun 2023																						
Kode					Urusan/ Bidang Urusan/ Program/ Kegiatan/ Sub Kegiatan	Indikator Program/ Kegiatan/ Sub Kegiatan	Target Akhir Periode RPJMD	Realisasi Capaian RKPD Tahun 2021	Prakiraan Capaian Target RKPD Tahun 2022	Capaian Kinerja dan Kerangka Pendanaan								Kelompok Sasaran	Prakiraan Maju Rencana Tahun 2024		Perangkat Daerah Penanggung Jawab	
										Target 2023		Pagu Indikatif			Lokasi	Sumber Dana	Prioritas		Target	Pagu Indikatif		
										Semula	Menjadi	RKPD 2023	APBD 2023	RKPD 2023 Perubahan			Nasional					Daerah
6	01	01	2.02	07	Koordinasi dan Penyusunan Laporan Keuangan Bulanan/ Triwulanan/ Semesteran SKPD	Jumlah Laporan PD yang Disusun Tepat Waktu				2 Laporan	2 Laporan	2,593,900	9,593,900	9,593,900	Kota Probolinggo, Mayangan, Mangunharjo	Dana Transfer Umum- Dana Bagi Hasil	Memperkuat Stabilitas Polhukhankam Dan Transformasi Pelayanan Publik	7. Peningkatan ketentraman, ketertiban umum serta efektivitas tatakelola penyelenggaraa n pemerintahan dan pelayanan publik	Inspektorat	2 Laporan	0	INSPEKTORAT
6	01	01	2.06		<b>Administrasi Umum Perangkat Daerah</b>	Persentase Ketatalaksanaan Tepat Waktu  Persentase Pemenuhan Sarana dan Prasarana Penunjang Kelancaran Administrasi	%  %		%  %	100 % 100 %	100 % 100 %	<b>262,727,059</b>	<b>344,457,359</b>	<b>335,792,359</b>					100 % 100 %	<b>0</b>		
6	01	01	2.06	02	Penyediaan Peralatan dan Perlengkapan Kantor	Persentase Peralatan dan Perlengkapan Kantor yang Terpenuhi				100 %	100 %	71,231,459	87,380,759	78,715,759	Kota Probolinggo, Mayangan, Mangunharjo	Dana Transfer Umum- Dana Bagi Hasil	Memperkuat Stabilitas Polhukhankam Dan Transformasi Pelayanan Publik	7. Peningkatan ketentraman, ketertiban umum serta efektivitas tatakelola penyelenggaraa n pemerintahan dan pelayanan publik	Inspektorat	100 %	0	INSPEKTORAT
6	01	01	2.06	05	Penyediaan Barang Cetakan dan Penggandaan	Persentase Barang Cetakan dan Penggandaan yang Terpenuhi				100 %	100 %	3,604,000	8,435,000	8,435,000	Kota Probolinggo, Mayangan, Mangunharjo	Dana Transfer Umum- Dana Bagi Hasil	Memperkuat Stabilitas Polhukhankam Dan Transformasi Pelayanan Publik	7. Peningkatan ketentraman, ketertiban umum serta efektivitas tatakelola penyelenggaraa n pemerintahan dan pelayanan publik	Inspektorat	100 %	0	INSPEKTORAT
6	01	01	2.06	08	Fasilitasi Kunjungan Tamu	Persentase Kunjungan Tamu yang Terfasilitasi				100 %	100 %	16,850,000	17,600,000	17,600,000	Kota Probolinggo, Mayangan, Mangunharjo	Dana Transfer Umum- Dana Bagi Hasil	Memperkuat Stabilitas Polhukhankam Dan Transformasi Pelayanan Publik	7. Peningkatan ketentraman, ketertiban umum serta efektivitas tatakelola penyelenggaraa n pemerintahan dan pelayanan publik	Inspektorat	100 %	0	INSPEKTORAT



Penetapan Perubahan Rencana Kerja Pemerintah Daerah (RKPD) Kota Probolinggo Tahun 2023																						
Kode					Urusan/ Bidang Urusan/ Program/ Kegiatan/ Sub Kegiatan	Indikator Program/ Kegiatan/ Sub Kegiatan	Target Akhir Periode RPJMD	Realisasi Capaian RKPD Tahun 2021	Prakiraan Capaian Target RKPD Tahun 2022	Capaian Kinerja dan Kerangka Pendanaan							Kelompok Sasaran	Prakiraan Maju Rencana Tahun 2024		Perangkat Daerah Penanggung Jawab		
										Target 2023		Pagu Indikatif			Lokasi	Sumber Dana		Prioritas			Target	Pagu Indikatif
										Semula	Menjadi	RKPD 2023	APBD 2023	RKPD 2023 Perubahan				Nasional	Daerah			
6	01	01	2.06	09	Penyelenggaraan Rapat Koordinasi dan Konsultasi SKPD	Persentase Rapat Koordinasi dan Konsultasi SKPD yang Terpenuhi				100 %	100 %	171,041,600	231,041,600	231,041,600	Kota Probolinggo, Mayangan, Mangunharjo	Dana Transfer Umum- Dana Bagi Hasil	Memperkuat Stabilitas Polhukhankam Dan Transformasi Pelayanan Publik	7. Peningkatan ketentraman, ketertiban umum serta efektivitas tatakelola penyelenggaraa n pemerintahan dan pelayanan publik	Inspektorat	100 %	0	INSPEKTORAT
6	01	01	2.07		Pengadaan Barang Milik Daerah Penunjang Urusan Pemerintah Daerah	Persentase BMD Perangkat Daerah yang terpenuhi	%		%	100 %	100 %	61,250,000	61,250,000	61,250,000					100 %	0		
6	01	01	2.07	06	Pengadaan Peralatan dan Mesin Lainnya	Jumlah Realisasi Peralatan dan Mesin Lainnya yang Diadakan				18 Unit	18 Unit	61,250,000	61,250,000	61,250,000	Kota Probolinggo, Mayangan, Mangunharjo	Dana Transfer Umum- Dana Bagi Hasil	Memperkuat Stabilitas Polhukhankam Dan Transformasi Pelayanan Publik	7. Peningkatan ketentraman, ketertiban umum serta efektivitas tatakelola penyelenggaraa n pemerintahan dan pelayanan publik	Inspektorat	18 Unit	0	INSPEKTORAT
6	01	01	2.08		Penyediaan Jasa Penunjang Urusan Pemerintahan Daerah	Persentase Jasa Komunikasi, Sumber Daya Air dan Listrik yang terpenuhi	%		%	100 %	100 %	97,387,000	112,451,000	116,356,000					100 %	0		
6	01	01	2.08	02	Penyediaan Jasa Komunikasi, Sumber Daya Air dan Listrik	Persentase Jasa Komunikasi Sumber Daya Air dan Listrik yang Terpenuhi				100 %	100 %	97,387,000	112,451,000	116,356,000	Kota Probolinggo, Mayangan, Mangunharjo	Dana Transfer Umum- Dana Bagi Hasil	Memperkuat Stabilitas Polhukhankam Dan Transformasi Pelayanan Publik	7. Peningkatan ketentraman, ketertiban umum serta efektivitas tatakelola penyelenggaraa n pemerintahan dan pelayanan publik	Inspektorat	100 %	0	INSPEKTORAT
6	01	01	2.09		Pemeliharaan Barang Milik Daerah Penunjang Urusan Pemerintahan Daerah	Persentase BMD dalam kondisi baik	%		%	100 %	100 %	50,419,092	63,944,828	63,944,828					100 %	0		
6	01	01	2.09	02	Penyediaan Jasa Pemeliharaan, Biaya Pemeliharaan, Pajak dan Perizinan Kendaraan Dinas Operasional atau Lapangan	Persentase Jasa Pemeliharaan, Biaya Pemeliharaan, Pajak dan Perijinan Kendaraan Dinas Operasional atau Lapangan yang Terpenuhi				100 %	100 %	21,548,828	21,548,828	21,548,828	Kota Probolinggo, Mayangan, Mangunharjo	Dana Transfer Umum- Dana Bagi Hasil	Memperkuat Stabilitas Polhukhankam Dan Transformasi Pelayanan Publik	7. Peningkatan ketentraman, ketertiban umum serta efektivitas tatakelola penyelenggaraa n pemerintahan dan pelayanan publik	Inspektorat	100 %	0	INSPEKTORAT



Penetapan Perubahan Rencana Kerja Pemerintah Daerah (RKPD) Kota Probolinggo Tahun 2023																							
Kode						Urusan/ Bidang Urusan/ Program/ Kegiatan/ Sub Kegiatan	Indikator Program/ Kegiatan/ Sub Kegiatan	Target Akhir Periode RPJMD	Realisasi Capaian RKPD Tahun 2021	Prakiraan Capaian Target RKPD Tahun 2022	Capaian Kinerja dan Kerangka Pendanaan								Kelompok Sasaran	Prakiraan Maju Rencana Tahun 2024		Perangkat Daerah Penanggung Jawab	
											Target 2023		Pagu Indikatif			Lokasi	Sumber Dana	Prioritas		Target	Pagu Indikatif		
											Semula	Menjadi	RKPD 2023	APBD 2023	RKPD 2023 Perubahan			Nasional					Daerah
6	01	01	2.09	06	Pemeliharaan Peralatan dan Mesin Lainnya	Persentase Peralatan dan Mesin Lainnya yang Terpelihara				100 %	100 %	27,870,000	35,670,000	35,670,000	Kota Probolinggo, Mayangan, Mangunharjo	Dana Transfer Umum- Dana Bagi Hasil	Memperkuat Stabilitas Polhukhankam Dan Transformasi Pelayanan Publik	7. Peningkatan ketentraman, ketertiban umum serta efektivitas tatakelola penyelenggaraa n pemerintahan dan pelayanan publik	Inspektorat	100 %	0	INSPEKTORAT	
6	01	01	2.09	10	Pemeliharaan/Reha bilitasi Sarana dan Prasarana Gedung Kantor atau Bangunan Lainnya	Persentase Sarana dan Prasarana Gedung Kantor atau Bangunan Lainnya				100 %	100 %	1,000,264	6,726,000	6,726,000	Kota Probolinggo, Mayangan, Mangunharjo	Dana Transfer Umum- Dana Bagi Hasil	Memperkuat Stabilitas Polhukhankam Dan Transformasi Pelayanan Publik	7. Peningkatan ketentraman, ketertiban umum serta efektivitas tatakelola penyelenggaraa n pemerintahan dan pelayanan publik	Inspektorat	100 %	0	INSPEKTORAT	
6	01	02			<b>PROGRAM PENYELENGGARA AN PENGAWASAN</b>	Persentase Penanganan Hasil Temuan Pemeriksaan  Persentase penanganan kasus / pengaduan masyarakat yang terselesaikan  Persentase Perangkat Daerah dengan hasil evaluasi kinerja minimal memuaskan	% % %		% % %	100 % 100 % 100 %	100 % 100 % 100 %	<b>2,176,331,853</b>	<b>2,279,011,853</b>	<b>1,978,011,853</b>					100 % 100 % 100 %	<b>0</b>			
6	01	02	2.01		<b>Penyelenggaraan Pengawasan Internal</b>	Persentase Perangkat Daerah yang memperoleh nilai SAKIP minimal A  Persentase Perangkat Daerah yang telah terbebas dari temuan yang bersifat material  Persentase tindak lanjut yang sesuai dengan rekomendasi hasil pemeriksaan	% % %		% % %	70 % 90 % 90 %	70 % 90 % 90 %	<b>1,998,066,953</b>	<b>1,998,066,953</b>	<b>1,746,986,953</b>					70 % 90 % 90 %	<b>0</b>			
6	01	02	2.01	01	Pengawasan Kinerja Pemerintah Daerah	Jumlah Laporan Hasil Pengawasan Kinerja Pemerintah Daerah				48 Laporan	48 Laporan	412,035,900	412,035,900	396,595,900	Kota Probolinggo, Semua Kecamatan, Semua Kelurahan	Dana Transfer Umum- Dana Bagi Hasil	Memperkuat Stabilitas Polhukhankam Dan Transformasi Pelayanan Publik	7. Peningkatan ketentraman, ketertiban umum serta efektivitas tatakelola penyelenggaraa n pemerintahan dan pelayanan publik	Perangkat Daerah Kota Probolinggo	48 Laporan	0	INSPEKTORAT	



Penetapan Perubahan Rencana Kerja Pemerintah Daerah (RKPD) Kota Probolinggo Tahun 2023																						
Kode					Urusan/ Bidang Urusan/ Program/ Kegiatan/ Sub Kegiatan	Indikator Program/ Kegiatan/ Sub Kegiatan	Target Akhir Periode RPJMD	Realisasi Capaian RKPD Tahun 2021	Prakiraan Capaian Target RKPD Tahun 2022	Capaian Kinerja dan Kerangka Pendanaan								Kelompok Sasaran	Prakiraan Maju Rencana Tahun 2024		Perangkat Daerah Penanggung Jawab	
										Target 2023		Pagu Indikatif			Lokasi	Sumber Dana	Prioritas		Target	Pagu Indikatif		
										Semula	Menjadi	RKPD 2023	APBD 2023	RKPD 2023 Perubahan			Nasional					Daerah
6	01	02	2.01	02	Pengawasan Keuangan Pemerintah Daerah	Jumlah Laporan Hasil Pengawasan Keuangan Pemerintah Daerah				48 Laporan	48 Laporan	768,048,400	768,048,400	666,848,400	Kota Probolinggo, Semua Kecamatan, Semua Kelurahan	Dana Transfer Umum- Dana Bagi Hasil	Memperkuat Stabilitas Polhukhankam Dan Transformasi Pelayanan Publik	7. Peningkatan ketentraman, ketertiban umum serta efektivitas tatakelola penyelenggaraa n pemerintahan dan pelayanan publik	Perangkat Daerah Kota Probolinggo	48 Laporan	0	INSPEKTORAT
6	01	02	2.01	03	Reviu Laporan Kinerja	Jumlah Laporan Hasil Reviu Laporan Kinerja				24 Laporan	24 Laporan	278,335,900	278,335,900	249,375,900	Kota Probolinggo, Semua Kecamatan, Semua Kelurahan	Dana Transfer Umum- Dana Bagi Hasil	Memperkuat Stabilitas Polhukhankam Dan Transformasi Pelayanan Publik	7. Peningkatan ketentraman, ketertiban umum serta efektivitas tatakelola penyelenggaraa n pemerintahan dan pelayanan publik	Perangkat Daerah Kota Probolinggo	24 Laporan	0	INSPEKTORAT
6	01	02	2.01	04	Reviu Laporan Keuangan	Jumlah Laporan Hasil Reviu Laporan Keuangan				24 Laporan	24 Laporan	259,872,553	259,872,553	229,392,553	Kota Probolinggo, Semua Kecamatan, Semua Kelurahan	Dana Transfer Umum- Dana Bagi Hasil	Memperkuat Stabilitas Polhukhankam Dan Transformasi Pelayanan Publik	7. Peningkatan ketentraman, ketertiban umum serta efektivitas tatakelola penyelenggaraa n pemerintahan dan pelayanan publik	Perangkat Daerah Kota Probolinggo	24 Laporan	0	INSPEKTORAT
6	01	02	2.01	06	Kerja Sama Pengawasan Internal	Jumlah Kesepakatan Pengawasan Internal yang Terbentuk				1 Kesepakatan	1 Kesepakatan	186,496,200	186,496,200	121,496,200	Kota Probolinggo, Semua Kecamatan, Semua Kelurahan	Dana Transfer Umum- Dana Bagi Hasil	Memperkuat Stabilitas Polhukhankam Dan Transformasi Pelayanan Publik	7. Peningkatan ketentraman, ketertiban umum serta efektivitas tatakelola penyelenggaraa n pemerintahan dan pelayanan publik	Perangkat Daerah Kota Probolinggo	1 Kesepakatan	0	INSPEKTORAT
6	01	02	2.01	07	Monitoring dan Evaluasi Tindak Lanjut Hasil Pemeriksaan BPK RI dan Tindak Lanjut Hasil Pemeriksaan APIP	Jumlah Dokumen Hasil Monitoring dan Evaluasi Tindak Lanjut Hasil Pemeriksaan BPK RI dan Tindak Lanjut Hasil Pemeriksaan APIP				4 Dokumen	4 Dokumen	93,278,000	93,278,000	83,278,000	Kota Probolinggo, Semua Kecamatan, Semua Kelurahan	Dana Transfer Umum- Dana Bagi Hasil	Memperkuat Stabilitas Polhukhankam Dan Transformasi Pelayanan Publik	7. Peningkatan ketentraman, ketertiban umum serta efektivitas tatakelola penyelenggaraa n pemerintahan dan pelayanan publik	Perangkat Daerah Kota Probolinggo	4 Dokumen	0	INSPEKTORAT
6	01	02	2.02		Penyelenggaraan Pengawasan dengan Tujuan Tertentu	Persentase permasalahan pengawasan yang ditindaklanjuti	%		%	100 %	100 %	178,264,900	280,944,900	231,024,900						100 %	0	



Penetapan Perubahan Rencana Kerja Pemerintah Daerah (RKPD) Kota Probolinggo Tahun 2023																						
Kode					Urusan/ Bidang Urusan/ Program/ Kegiatan/ Sub Kegiatan	Indikator Program/ Kegiatan/ Sub Kegiatan	Target Akhir Periode RPJMD	Realisasi Capaian RKPD Tahun 2021	Prakiraan Capaian Target RKPD Tahun 2022	Capaian Kinerja dan Kerangka Pendanaan								Kelompok Sasaran	Prakiraan Maju Rencana Tahun 2024		Perangkat Daerah Penanggung Jawab	
										Target 2023		Pagu Indikatif			Lokasi	Sumber Dana	Prioritas		Target	Pagu Indikatif		
										Semula	Menjadi	RKPD 2023	APBD 2023	RKPD 2023 Perubahan			Nasional					Daerah
6	01	02	2.02	01	Penanganan Penyelesaian Kerugian Negara/Daerah	Jumlah Laporan Penyelesaian Kerugian Negara/Daerah yang Ditangani				2 Laporan	2 Laporan	11,892,400	11,892,400	11,892,400	Kota Probolinggo, Semua Kecamatan, Semua Kelurahan	Dana Transfer Umum- Dana Bagi Hasil	Memperkuat Stabilitas Polhukhankam Dan Transformasi Pelayanan Publik	7. Peningkatan ketentraman, ketertiban umum serta efektivitas tatakelola penyelenggaraa n pemerintahan dan pelayanan publik	Perangkat Daerah	2 Laporan	0	INSPEKTORAT
6	01	02	2.02	02	Pengawasan dengan Tujuan Tertentu	Jumlah Laporan Hasil Pengawasan Dengan Tujuan Tertentu				24 Laporan	24 Laporan	166,372,500	269,052,500	219,132,500	Kota Probolinggo, Semua Kecamatan, Semua Kelurahan	Dana Transfer Umum- Dana Bagi Hasil	Memperkuat Stabilitas Polhukhankam Dan Transformasi Pelayanan Publik	7. Peningkatan ketentraman, ketertiban umum serta efektivitas tatakelola penyelenggaraa n pemerintahan dan pelayanan publik	Perangkat Daerah	24 Laporan	0	INSPEKTORAT
6	01	03			PROGRAM PERUMUSAN KEBIJAKAN, PENDAMPINGAN DAN ASISTENSI	Level Maturitas SPIP	Level		Level	III Level	III Level	871,984,200	871,984,200	765,544,200						III Level	0	
6	01	03	2.02		Pendampingan dan Asistensi	Persentase pemenuhan aksi pencegahan dan pemberantasan korupsi  Persentase Perangkat Daerah yang maturitas SPIP sampai tingkat “terdefinisi”	%  %		%  %	90 %  37 %	90 %  37 %	871,984,200	871,984,200	765,544,200						90 %  37 %	0	
6	01	03	2.02	02	Pendampingan, Asistensi, Verifikasi, dan Penilaian Reformasi Birokrasi	Jumlah Perangkat Daerah yang Dilakukan Pendampingan, Asistensi, Verifikasi, dan Penilaian Reformasi Birokrasi				27 Perangkat Daerah	27 Perangkat Daerah	145,016,000	145,016,000	116,816,000	Kota Probolinggo, Semua Kecamatan, Semua Kelurahan	Dana Transfer Umum- Dana Bagi Hasil	Memperkuat Stabilitas Polhukhankam Dan Transformasi Pelayanan Publik	7. Peningkatan ketentraman, ketertiban umum serta efektivitas tatakelola penyelenggaraa n pemerintahan dan pelayanan publik	Perangkat Daerah	27 Perangkat Daerah	0	INSPEKTORAT
6	01	03	2.02	03	Koordinasi, Monitoring dan Evaluasi serta Verifikasi Pencegahan dan Pemberantasan Korupsi	Jumlah Kegiatan Koordinasi, Monitoring dan Evaluasi serta Verifikasi Pencegahan dan Pemberantasan Korupsi				7 Laporan	7 Laporan	726,968,200	726,968,200	648,728,200	Kota Probolinggo, Semua Kecamatan, Semua Kelurahan	Dana Transfer Umum- Dana Bagi Hasil	Memperkuat Stabilitas Polhukhankam Dan Transformasi Pelayanan Publik	7. Peningkatan ketentraman, ketertiban umum serta efektivitas tatakelola penyelenggaraa n pemerintahan dan pelayanan publik	Perangkat Daerah	7 Laporan	0	INSPEKTORAT
7					UNSUR KEWILAYAHAN																	
7	01				KECAMATAN							12,729,416,787	12,857,591,787	13,011,311,553						14,002,358,466		



Penetapan Perubahan Rencana Kerja Pemerintah Daerah (RKPD) Kota Probolinggo Tahun 2023																						
Kode					Urusan/ Bidang Urusan/ Program/ Kegiatan/ Sub Kegiatan	Indikator Program/ Kegiatan/ Sub Kegiatan	Target Akhir Periode RPJMD	Realisasi Capaian RKPD Tahun 2021	Prakiraan Capaian Target RKPD Tahun 2022	Capaian Kinerja dan Kerangka Pendanaan								Kelompok Sasaran	Prakiraan Maju Rencana Tahun 2024		Perangkat Daerah Penanggung Jawab	
										Target 2023		Pagu Indikatif			Lokasi	Sumber Dana	Prioritas		Target	Pagu Indikatif		
										Semula	Menjadi	RKPD 2023	APBD 2023	RKPD 2023 Perubahan			Nasional					Daerah
7	01	01			PROGRAM PENUNJANG URUSAN PEMERINTAHAN DAERAH KABUPATEN/KOT A	Persentase Capaian Kinerja Program Minimal 80%	%		%	100 %	100 %	8,927,444,287	9,009,614,287	9,216,632,053					100 %	9,820,188,716		
7	01	01	2.01		Perencanaan, Penganggaran, dan Evaluasi Kinerja Perangkat Daerah	Persentase Capaian Kinerja Kegiatan Perangkat Daerah Minimal 80%	%		%	100 %	100 %	28,500,000	28,500,000	24,500,000					100 %	31,350,000		
7	01	01	2.01	06	Koordinasi dan Penyusunan Laporan Capaian Kinerja dan Ikhtisar Realisasi Kinerja SKPD	Jumlah Laporan Capaian Kinerja dan Ikhtisar Realisasi Kinerja SKPD dan Laporan Hasil Koordinasi Penyusunan Laporan Capaian Kinerja dan Ikhtisar Realisasi Kinerja SKPD				4 Laporan	4 Laporan	28,500,000	28,500,000	24,500,000	Kota Probolinggo Wonoasih, Jrebeng Kidul	Dana Transfer Umum- Dana Bagi Hasil	Memperkuat Stabilitas Polhukhankam Dan Transformasi Pelayanan Publik	7. Peningkatan ketentraman, ketertiban umum serta efektivitas tatakelola penyelenggaraa n pemerintahan dan pelayanan publik	Pegawai	4 Laporan	31,350,000	KECAMATAN WONOASIH
7	01	01	2.02		Administrasi Keuangan Perangkat Daerah	Persentase Administrasi Keuangan Perangkat Daerah Sesuai Ketentuan	%		%	100 %	100 %	8,201,472,024	8,210,042,024	8,416,747,790					100 %	9,021,619,227		
7	01	01	2.02	01	Penyediaan Gaji dan Tunjangan ASN	Jumlah Orang yang Menerima Gaji dan Tunjangan ASN				73 Orang/bulan	780 Orang/bulan	7,877,791,557	7,886,361,557	8,087,601,323	Kota Probolinggo Wonoasih, Jrebeng Kidul	Dana Transfer Umum- Dana Alokasi Umum	Memperkuat Stabilitas Polhukhankam Dan Transformasi Pelayanan Publik	7. Peningkatan ketentraman, ketertiban umum serta efektivitas tatakelola penyelenggaraa n pemerintahan dan pelayanan publik	Pegawai	780 Orang/bulan	8,665,570,713	KECAMATAN WONOASIH
7	01	01	2.02	03	Pelaksanaan Penatausahaan dan Pengujian/Verifikasi i Keuangan SKPD	Jumlah Dokumen Penatausahaan dan Pengujian/Verifikasi Keuangan SKPD				12 Dokumen	12 Dokumen	323,680,467	323,680,467	329,146,467	Kota Probolinggo Wonoasih, Jrebeng Kidul	Dana Transfer Umum- Dana Bagi Hasil	Memperkuat Stabilitas Polhukhankam Dan Transformasi Pelayanan Publik	7. Peningkatan ketentraman, ketertiban umum serta efektivitas tatakelola penyelenggaraa n pemerintahan dan pelayanan publik	Pegawai	12 Dokumen	356,048,514	KECAMATAN WONOASIH
7	01	01	2.03		Administrasi Barang Milik Daerah pada Perangkat Daerah	Persentase Administrasi Barang Milik Daerah Sesuai Ketentuan	%		%	100 %	100 %	10,000,000	10,000,000	10,000,000					100 %	11,000,000		



Penetapan Perubahan Rencana Kerja Pemerintah Daerah (RKPD) Kota Probolinggo Tahun 2023																						
Kode					Urusan/ Bidang Urusan/ Program/ Kegiatan/ Sub Kegiatan	Indikator Program/ Kegiatan/ Sub Kegiatan	Target Akhir Periode RPJMD	Realisasi Capaian RKPD Tahun 2021	Prakiraan Capaian Target RKPD Tahun 2022	Capaian Kinerja dan Kerangka Pendanaan								Kelompok Sasaran	Prakiraan Maju Rencana Tahun 2024		Perangkat Daerah Penanggung Jawab	
										Target 2023		Pagu Indikatif			Lokasi	Sumber Dana	Prioritas		Target	Pagu Indikatif		
										Semula	Menjadi	RKPD 2023	APBD 2023	RKPD 2023 Perubahan			Nasional					Daerah
7	01	01	2.03	06	Penatausahaan Barang Milik Daerah pada SKPD	Jumlah Laporan Penatausahaan Barang Milik Daerah pada SKPD				1 Laporan	1 Laporan	10,000,000	10,000,000	10,000,000	Kota Probolinggo Wonoasih, Jrebeng Kidul	Dana Transfer Umum- Dana Bagi Hasil	Memperkuat Stabilitas Polhukhankam Dan Transformasi Pelayanan Publik	7. Peningkatan ketentraman, ketertiban umum serta efektivitas tatakelola penyelenggaraa n pemerintahan dan pelayanan publik	Barang Milik Daerah	1 Laporan	11,000,000	KECAMATAN WONOASIH
7	01	01	2.05		Administrasi Kepegawaian Perangkat Daerah	Persentase Administrasi Kepegawaian Perangkat Daerah Sesuai Ketentuan	%		%	100 %	100 %	2,500,000	2,500,000	2,500,000					100 %	2,750,000		
7	01	01	2.05	10	Sosialisasi Peraturan Perundang- Undangan	Jumlah Orang yang Mengikuti Sosialisasi Peraturan Perundang- Undangan				100 Orang	100 Orang	2,500,000	2,500,000	2,500,000	Kota Probolinggo Wonoasih, Jrebeng Kidul	Dana Transfer Umum- Dana Bagi Hasil	Memperkuat Stabilitas Polhukhankam Dan Transformasi Pelayanan Publik	7. Peningkatan ketentraman, ketertiban umum serta efektivitas tatakelola penyelenggaraa n pemerintahan dan pelayanan publik	Pegawai	100 Orang	2,750,000	KECAMATAN WONOASIH
7	01	01	2.06		Administrasi Umum Perangkat Daerah	Persentase Administrasi Umum PD Sesuai Ketentuan	%		%	100 %	100 %	157,114,419	157,114,419	186,335,411					100 %	172,825,861		
7	01	01	2.06	02	Penyediaan Peralatan dan Perlengkapan Kantor	Jumlah Paket Peralatan dan Perlengkapan Kantor yang Disediakan				4 Paket	4 Paket	49,455,500	49,455,500	70,397,792	Kota Probolinggo Wonoasih, Jrebeng Kidul	Dana Transfer Umum- Dana Bagi Hasil	Memperkuat Stabilitas Polhukhankam Dan Transformasi Pelayanan Publik	7. Peningkatan ketentraman, ketertiban umum serta efektivitas tatakelola penyelenggaraa n pemerintahan dan pelayanan publik	Pegawai	4 Paket	54,401,050	KECAMATAN WONOASIH
7	01	01	2.06	03	Penyediaan Peralatan Rumah Tangga	Jumlah Paket Peralatan Rumah Tangga yang Disediakan				4 Paket	4 Paket	15,060,300	15,060,300	23,339,000	Kota Probolinggo Wonoasih, Jrebeng Kidul	Dana Transfer Umum- Dana Bagi Hasil	Memperkuat Stabilitas Polhukhankam Dan Transformasi Pelayanan Publik	7. Peningkatan ketentraman, ketertiban umum serta efektivitas tatakelola penyelenggaraa n pemerintahan dan pelayanan publik	Pegawai	4 Paket	16,566,330	KECAMATAN WONOASIH



Penetapan Perubahan Rencana Kerja Pemerintah Daerah (RKPD) Kota Probolinggo Tahun 2023																						
Kode					Urusan/ Bidang Urusan/ Program/ Kegiatan/ Sub Kegiatan	Indikator Program/ Kegiatan/ Sub Kegiatan	Target Akhir Periode RPJMD	Realisasi Capaian RKPD Tahun 2021	Prakiraan Capaian Target RKPD Tahun 2022	Capaian Kinerja dan Kerangka Pendanaan								Kelompok Sasaran	Prakiraan Maju Rencana Tahun 2024		Perangkat Daerah Penanggung Jawab	
										Target 2023		Pagu Indikatif			Lokasi	Sumber Dana	Prioritas		Target	Pagu Indikatif		
										Semula	Menjadi	RKPD 2023	APBD 2023	RKPD 2023 Perubahan			Nasional					Daerah
7	01	01	2.06	05	Penyediaan Barang Cetakan dan Penggandaan	Jumlah Paket Barang Cetakan dan Penggandaan yang Disediakan				12 Paket	12 Paket	7,000,000	7,000,000	7,000,000	Kota Probolinggo Wonoasih, Jrebeng Kidul	Dana Transfer Umum-Dana Bagi Hasil	Memperkuat Stabilitas Polhukhankam Dan Transformasi Pelayanan Publik	7. Peningkatan ketentraman, ketertiban umum serta efektivitas tatakelola penyelenggaraa n pemerintahan dan pelayanan publik	Pegawai	12 Paket	7,700,000	KECAMATAN WONOASIH
7	01	01	2.06	06	Penyediaan Bahan Bacaan dan Peraturan Perundang-undangan	Jumlah Dokumen Bahan Bacaan dan Peraturan Perundang-Undangan yang Disediakan				552 Dokumen	312 Dokumen	3,500,000	3,500,000	3,500,000	Kota Probolinggo Wonoasih, Jrebeng Kidul	Dana Transfer Umum-Dana Bagi Hasil	Memperkuat Stabilitas Polhukhankam Dan Transformasi Pelayanan Publik	7. Peningkatan ketentraman, ketertiban umum serta efektivitas tatakelola penyelenggaraa n pemerintahan dan pelayanan publik	Pegawai	312 Dokumen	3,850,000	KECAMATAN WONOASIH
7	01	01	2.06	08	Fasilitasi Kunjungan Tamu	Jumlah Laporan Fasilitasi Kunjungan Tamu				12 Laporan	12 Laporan	2,000,000	2,000,000	2,000,000	Kota Probolinggo Wonoasih, Jrebeng Kidul	Dana Transfer Umum-Dana Bagi Hasil	Memperkuat Stabilitas Polhukhankam Dan Transformasi Pelayanan Publik	7. Peningkatan ketentraman, ketertiban umum serta efektivitas tatakelola penyelenggaraa n pemerintahan dan pelayanan publik	Pegawai	12 Laporan	2,200,000	KECAMATAN WONOASIH
7	01	01	2.06	09	Penyelenggaraan Rapat Koordinasi dan Konsultasi SKPD	Jumlah Laporan Penyelenggaraan Rapat Koordinasi dan Konsultasi SKPD				10 Laporan	10 Laporan	80,098,619	80,098,619	80,098,619	Kota Probolinggo Wonoasih, Jrebeng Kidul	Dana Transfer Umum-Dana Bagi Hasil	Memperkuat Stabilitas Polhukhankam Dan Transformasi Pelayanan Publik	7. Peningkatan ketentraman, ketertiban umum serta efektivitas tatakelola penyelenggaraa n pemerintahan dan pelayanan publik	Pegawai	10 Laporan	88,108,481	KECAMATAN WONOASIH
7	01	01	2.07		Pengadaan Barang Milik Daerah Penunjang Urusan Pemerintah Daerah	Persentase BMD Perangkat Daerah yang terpenuhi	%		%	100 %	100 %	144,893,850	214,893,850	224,447,850						100 %	159,383,235	
7	01	01	2.07	02	Pengadaan Kendaraan Dinas Operasional atau Lapangan	Jumlah Unit Kendaraan Dinas Operasional atau Lapangan yang Disediakan				1 Unit	2 Unit	73,000,000	73,000,000	72,500,000	Kota Probolinggo Wonoasih, Jrebeng Kidul	Dana Transfer Umum-Dana Bagi Hasil	Memperkuat Stabilitas Polhukhankam Dan Transformasi Pelayanan Publik	7. Peningkatan ketentraman, ketertiban umum serta efektivitas tatakelola penyelenggaraa n pemerintahan dan pelayanan publik	Barang Milik Daerah	2 Unit	80,300,000	KECAMATAN WONOASIH



Penetapan Perubahan Rencana Kerja Pemerintah Daerah (RKPD) Kota Probolinggo Tahun 2023																						
Kode					Urusan/ Bidang Urusan/ Program/ Kegiatan/ Sub Kegiatan	Indikator Program/ Kegiatan/ Sub Kegiatan	Target Akhir Periode RPJMD	Realisasi Capaian RKPD Tahun 2021	Prakiraan Capaian Target RKPD Tahun 2022	Capaian Kinerja dan Kerangka Pendanaan								Kelompok Sasaran	Prakiraan Maju Rencana Tahun 2024		Perangkat Daerah Penanggung Jawab	
										Target 2023		Pagu Indikatif			Lokasi	Sumber Dana	Prioritas		Target	Pagu Indikatif		
										Semula	Menjadi	RKPD 2023	APBD 2023	RKPD 2023 Perubahan			Nasional					Daerah
7	01	01	2.07	06	Pengadaan Peralatan dan Mesin Lainnya	Jumlah Unit Peralatan dan Mesin Lainnya yang Disediakan				27 Unit	27 Unit	71,893,850	141,893,850	151,947,850	Kota Probolinggo Wonoasih, Jrebeng Kidul	Dana Transfer Umum-Dana Bagi Hasil	Memperkuat Stabilitas Polhukhankam Dan Transformasi Pelayanan Publik	7. Peningkatan ketentraman, ketertiban umum serta efektivitas tatakelola penyelenggaraa n pemerintahan dan pelayanan publik	Barang Milik Daerah	27 Unit	79,083,235	KECAMATAN WONOASIH
7	01	01	2.08		Penyediaan Jasa Penunjang Urusan Pemerintahan Daerah	Persentase Kebutuhan Ketatalaksanaan yang terpenuhi	%		%	100 %	100 %	206,098,492	209,698,492	175,235,500					100 %	226,708,341		
7	01	01	2.08	02	Penyediaan Jasa Komunikasi, Sumber Daya Air dan Listrik	Jumlah Laporan Penyediaan Jasa Komunikasi, Sumber Daya Air dan Listrik yang Disediakan				12 Laporan	12 Laporan	91,098,992	94,698,992	72,090,000	Kota Probolinggo Wonoasih, Jrebeng Kidul	Dana Transfer Umum-Dana Bagi Hasil	Memperkuat Stabilitas Polhukhankam Dan Transformasi Pelayanan Publik	7. Peningkatan ketentraman, ketertiban umum serta efektivitas tatakelola penyelenggaraa n pemerintahan dan pelayanan publik	Pegawai	12 Laporan	100,208,891	KECAMATAN WONOASIH
7	01	01	2.08	04	Penyediaan Jasa Pelayanan Umum Kantor	Jumlah Laporan Penyediaan Jasa Pelayanan Umum Kantor yang Disediakan				12 Laporan	12 Laporan	114,999,500	114,999,500	103,145,500	Kota Probolinggo Wonoasih, Jrebeng Kidul	Dana Transfer Umum-Dana Bagi Hasil	Memperkuat Stabilitas Polhukhankam Dan Transformasi Pelayanan Publik	7. Peningkatan ketentraman, ketertiban umum serta efektivitas tatakelola penyelenggaraa n pemerintahan dan pelayanan publik	Pegawai	12 Laporan	126,499,450	KECAMATAN WONOASIH
7	01	01	2.09		Pemeliharaan Barang Milik Daerah Penunjang Urusan Pemerintahan Daerah	Persentase BMD dalam kondisi baik	%		%	100 %	100 %	176,865,502	176,865,502	176,865,502					100 %	194,552,052		
7	01	01	2.09	01	Penyediaan Jasa Pemeliharaan, Biaya Pemeliharaan, dan Pajak Kendaraan Perorangan Dinas atau Kendaraan Dinas Jabatan	Jumlah Kendaraan Perorangan Dinas atau Kendaraan Dinas Jabatan yang Dipelihara dan dibayarkan Pajaknya				1 Unit	1 Unit	22,770,101	22,770,101	22,770,101	Kota Probolinggo Wonoasih, Jrebeng Kidul	Dana Transfer Umum-Dana Bagi Hasil	Memperkuat Stabilitas Polhukhankam Dan Transformasi Pelayanan Publik	7. Peningkatan ketentraman, ketertiban umum serta efektivitas tatakelola penyelenggaraa n pemerintahan dan pelayanan publik	Barang Milik Daerah	1 Unit	25,047,111	KECAMATAN WONOASIH



Penetapan Perubahan Rencana Kerja Pemerintah Daerah (RKPD) Kota Probolinggo Tahun 2023																						
Kode					Urusan/ Bidang Urusan/ Program/ Kegiatan/ Sub Kegiatan	Indikator Program/ Kegiatan/ Sub Kegiatan	Target Akhir Periode RPJMD	Realisasi Capaian RKPD Tahun 2021	Prakiraan Capaian Target RKPD Tahun 2022	Capaian Kinerja dan Kerangka Pendanaan								Kelompok Sasaran	Prakiraan Maju Rencana Tahun 2024		Perangkat Daerah Penanggung Jawab	
										Target 2023		Pagu Indikatif			Lokasi	Sumber Dana	Prioritas		Target	Pagu Indikatif		
										Semula	Menjadi	RKPD 2023	APBD 2023	RKPD 2023 Perubahan			Nasional					Daerah
7	01	01	2.09	02	Penyediaan Jasa Pemeliharaan, Biaya Pemeliharaan, Pajak dan Perizinan Kendaraan Dinas Operasional atau Lapangan	Jumlah Kendaraan Dinas Operasional atau Lapangan yang Dipelihara dan dibayarkan Pajak dan Perizinannya				23 Unit	23 Unit	52,060,401	52,060,401	52,060,401	Kota Probolinggo Wonoasih, Jrebeng Kidul	Dana Transfer Umum-Dana Bagi Hasil	Memperkuat Stabilitas Polhukhankam Dan Transformasi Pelayanan Publik	7. Peningkatan ketentraman, ketertiban umum serta efektivitas tatakelola penyelenggaraa n pemerintahan dan pelayanan publik	Barang Milik Daerah	23 Unit	57,266,441	KECAMATAN WONOASIH
7	01	01	2.09	06	Pemeliharaan Peralatan dan Mesin Lainnya	Jumlah Peralatan dan Mesin Lainnya yang Dipelihara				10 Unit	10 Unit	37,035,000	37,035,000	37,035,000	Kota Probolinggo Wonoasih, Jrebeng Kidul	Dana Transfer Umum-Dana Bagi Hasil	Memperkuat Stabilitas Polhukhankam Dan Transformasi Pelayanan Publik	7. Peningkatan ketentraman, ketertiban umum serta efektivitas tatakelola penyelenggaraa n pemerintahan dan pelayanan publik	Barang Milik Daerah	10 Unit	40,738,500	KECAMATAN WONOASIH
7	01	01	2.09	09	Pemeliharaan/Rehabilitasi Gedung Kantor dan Bangunan Lainnya	Jumlah Gedung Kantor dan Bangunan Lainnya yang Dipelihara/Direhabilitasi				1 Unit	1 Unit	65,000,000	65,000,000	65,000,000	Kota Probolinggo Wonoasih, Jrebeng Kidul	Dana Transfer Umum-Dana Bagi Hasil	Memperkuat Stabilitas Polhukhankam Dan Transformasi Pelayanan Publik	7. Peningkatan ketentraman, ketertiban umum serta efektivitas tatakelola penyelenggaraa n pemerintahan dan pelayanan publik	Barang Milik Daerah	1 Unit	71,500,000	KECAMATAN WONOASIH
7	01	02			PROGRAM PENYELENGGARAAN PEMERINTAHAN DAN PELAYANAN PUBLIK	Indeks Kepuasan Masyarakat (IKM)	%		%	100 %	100 %	2,113,549,000	2,159,554,000	2,012,906,000					100 %	2,324,903,900		
7	01	02	2.01		Koordinasi Penyelenggaraan Kegiatan Pemerintahan di Tingkat Kecamatan	Persentase Kelurahan Kategori berkembang	%		%	100 %	100 %	2,048,289,000	2,048,289,000	1,901,641,000					100 %	2,253,117,900		
7	01	02	2.01	02	Peningkatan Efektifitas Kegiatan Pemerintahan di Tingkat Kecamatan	Jumlah Dokumen Peningkatan Efektifitas Kegiatan Pemerintahan di Tingkat Kecamatan				12 Dokumen	12 Dokumen	2,048,289,000	2,048,289,000	1,901,641,000	Kota Probolinggo Wonoasih, Jrebeng Kidul	Dana Transfer Umum-Dana Bagi Hasil	Memperkuat Stabilitas Polhukhankam Dan Transformasi Pelayanan Publik	7. Peningkatan ketentraman, ketertiban umum serta efektivitas tatakelola penyelenggaraa n pemerintahan dan pelayanan publik	Kelurahan	12 Dokumen	2,253,117,900	KECAMATAN WONOASIH



Penetapan Perubahan Rencana Kerja Pemerintah Daerah (RKPD) Kota Probolinggo Tahun 2023																						
Kode					Urusan/ Bidang Urusan/ Program/ Kegiatan/ Sub Kegiatan	Indikator Program/ Kegiatan/ Sub Kegiatan	Target Akhir Periode RPJMD	Realisasi Capaian RKPD Tahun 2021	Prakiraan Capaian Target RKPD Tahun 2022	Capaian Kinerja dan Kerangka Pendanaan							Kelompok Sasaran	Prakiraan Maju Rencana Tahun 2024		Perangkat Daerah Penanggung Jawab		
										Target 2023		Pagu Indikatif			Lokasi	Sumber Dana		Prioritas				
										Semula	Menjadi	RKPD 2023	APBD 2023	RKPD 2023 Perubahan				Nasional	Daerah			
7	01	02	2.02		Penyelenggaraan Urusan Pemerintahan yang Tidak Dilaksanakan oleh Unit Kerja Perangkat Daerah yang Ada di Kecamatan	Persentase pelayanan yang sesuai Standart Pelayanan	%		%	100 %	100 %	65,260,000	111,265,000	111,265,000					100 %	71,786,000		
7	01	02	2.02	03	Peningkatan Efektifitas Pelaksanaan Pelayanan kepada Masyarakat di Wilayah Kecamatan	Jumlah Laporan Peningkatan Efektifitas Pelaksanaan Pelayanan kepada Masyarakat di Wilayah Kecamatan				12 Laporan	12 Laporan	65,260,000	111,265,000	111,265,000	Kota Probolinggo Wonoasih, Jrebeng Kidul	Dana Transfer Umum- Dana Bagi Hasil	Memperkuat Stabilitas Polhukhankam Dan Transformasi Pelayanan Publik	7. Peningkatan ketentraman, ketertiban umum serta efektivitas tatakelola penyelenggaraa n pemerintahan dan pelayanan publik	Masyarakat	12 Laporan	71,786,000	KECAMATAN WONOASIH
7	01	03			PROGRAM PEMBERDAYAAN MASYARAKAT DESA DAN KELURAHAN	Persentase Peningkatan Lembaga Masyarakat yang Aktif	%		%	90 %	90 %	1,230,212,000	1,230,212,000	1,311,862,000					90 %	1,353,233,200		
7	01	03	2.03		Pemberdayaan Lembaga Kemasyarakatan Tingkat Kecamatan	Persentase Kelompok dan Lembaga Kemasyarakatan Kelurahan yang difasilitasi	%		%	100 %	100 %	1,230,212,000	1,230,212,000	1,311,862,000					100 %	1,353,233,200		
7	01	03	2.03	02	Peningkatan Kapasitas Lembaga Kemasyarakatan	Jumlah Lembaga Kemasyarakatan yang Ditingkatkan Kapasitasnya				4 LKK	4 LKK	1,230,212,000	1,230,212,000	1,311,862,000	Kota Probolinggo Wonoasih, Jrebeng Kidul	Dana Transfer Umum- Dana Bagi Hasil Dana Insentif Daerah	Meningkatkan Sumber Daya Manusia Yang Berkualitas Dan Berdaya Saing	3. Pemantapan kualitas sumber daya manusia yang berorientasi pada pasar tenaga kerja 3. Pemantapan kualitas sumber daya manusia yang berorientasi pada pasar tenaga kerja 3. Pemantapan kualitas sumber daya manusia yang berorientasi pada pasar tenaga kerja 3. Pemantapan kualitas sumber daya manusia yang berorientasi pada pasar tenaga kerja	Kelompok Masyarakat	4 LKK	1,353,233,200	KECAMATAN WONOASIH



Penetapan Perubahan Rencana Kerja Pemerintah Daerah (RKPD) Kota Probolinggo Tahun 2023																						
Kode					Urusan/ Bidang Urusan/ Program/ Kegiatan/ Sub Kegiatan	Indikator Program/ Kegiatan/ Sub Kegiatan	Target Akhir Periode RPJMD	Realisasi Capaian RKPD Tahun 2021	Prakiraan Capaian Target RKPD Tahun 2022	Capaian Kinerja dan Kerangka Pendanaan								Kelompok Sasaran	Prakiraan Maju Rencana Tahun 2024		Perangkat Daerah Penanggung Jawab	
										Target 2023		Pagu Indikatif			Lokasi	Sumber Dana	Prioritas		Target	Pagu Indikatif		
										Semula	Menjadi	RKPD 2023	APBD 2023	RKPD 2023 Perubahan			Nasional					Daerah
7	01	05			PROGRAM PENYELENGGARA AN URUSAN PEMERINTAHAN UMUM	Persentase Penurunan Gangguan Keamanan	%		%	22 %	22 %	458,211,500	458,211,500	469,911,500					22 %	504,032,650		
7	01	05	2.01		Penyelenggaraan Urusan Pemerintahan Umum Sesuai Penugasan Kepala Daerah	Persentase Gangguan Keamanan yang difasilitasi	%		%	100 %	100 %	458,211,500	458,211,500	469,911,500					100 %	504,032,650		
7	01	05	2.01	02	Fasilitasi, Koordinasi dan Pembinaan (Bimtek, Sosialisasi, Konsultasi) Wawasan Kebangsaan dan Ketahanan Nasional	Jumlah Orang yang Mengikuti Fasilitasi, Koordinasi dan Pembinaan (Bimtek, Sosialisasi, Konsultasi) Wawasan Kebangsaan dan Ketahanan Nasional				150 Orang	150 Orang	458,211,500	458,211,500	469,911,500	Kota Probolinggo Wonoasih, Jrebeng Kidul	Dana Transfer Umum- Dana Bagi Hasil	Memperkuat Stabilitas Polhukhankam Dan Transformasi Pelayanan Publik	7. Peningkatan ketentraman, ketertiban umum serta efektivitas tatakelola penyelenggaraa n pemerintahan dan pelayanan publik	Masyarakat	150 Orang	504,032,650	KECAMATAN WONOASIH
7					UNSUR KEWILAYAHAN																	
7	01				KECAMATAN							558,148,650	581,748,650	580,793,150					613,963,515			
7	01	02			PROGRAM PENYELENGGARA AN PEMERINTAHAN DAN PELAYANAN PUBLIK	Indeks Kepuasan Masyarakat (IKM)	%		%	100 %	100 %	233,148,650	256,748,650	255,793,150					100 %	256,463,515		
7	01	02	2.02		Penyelenggaraan Urusan Pemerintahan yang Tidak Dilaksanakan oleh Unit Kerja Perangkat Daerah yang Ada di Kecamatan	Persentase pelayanan yang sesuai Standart Pelayanan	%		%	100 %	100 %	233,148,650	256,748,650	255,793,150					100 %	256,463,515		
7	01	02	2.02	03	Peningkatan Efektifitas Pelaksanaan Pelayanan kepada Masyarakat di Wilayah Kecamatan	Jumlah Laporan Peningkatan Efektifitas Pelaksanaan Pelayanan kepada Masyarakat di Wilayah Kecamatan				12 Laporan	12 Laporan	233,148,650	256,748,650	255,793,150	Kota Probolinggo Wonoasih, Sumber Taman	Dana Transfer Umum- Dana Bagi Hasil	Memperkuat Stabilitas Polhukhankam Dan Transformasi Pelayanan Publik	7. Peningkatan ketentraman, ketertiban umum serta efektivitas tatakelola penyelenggaraa n pemerintahan dan pelayanan publik	Masyarakat	12 Laporan	256,463,515	KECAMATAN WONOASIH
7	01	03			PROGRAM PEMBERDAYAAN MASYARAKAT DESA DAN KELURAHAN	Persentase Peningkatan Lembaga Masyarakat yang Aktif	%		%	90 %	90 %	325,000,000	325,000,000	325,000,000					90 %	357,500,000		



Penetapan Perubahan Rencana Kerja Pemerintah Daerah (RKPD) Kota Probolinggo Tahun 2023																						
Kode					Urusan/ Bidang Urusan/ Program/ Kegiatan/ Sub Kegiatan	Indikator Program/ Kegiatan/ Sub Kegiatan	Target Akhir Periode RPJMD	Realisasi Capaian RKPD Tahun 2021	Prakiraan Capaian Target RKPD Tahun 2022	Capaian Kinerja dan Kerangka Pendanaan							Kelompok Sasaran	Prakiraan Maju Rencana Tahun 2024		Perangkat Daerah Penanggung Jawab		
										Target 2023		Pagu Indikatif			Lokasi	Sumber Dana		Prioritas			Target	Pagu Indikatif
										Semula	Menjadi	RKPD 2023	APBD 2023	RKPD 2023 Perubahan				Nasional	Daerah			
7	01	03	2.02		Kegiatan Pemberdayaan Kelurahan	Persentase Kelompok dan Lembaga Kemasyarakatan Kelurahan yang diberdayakan	%		%	80 %	80 %	325,000,000	325,000,000	325,000,000					80 %	357,500,000		
7	01	03	2.02	01	Peningkatan Partisipasi Masyarakat dalam Forum Musyawarah Perencanaan Pembangunan di Kelurahan	Jumlah Lembaga Kemasyarakatan yang Berpartisipasi dalam Forum Musyawarah Perencanaan Pembangunan di Kelurahan				5 LKK	5 LKK	15,000,000	15,000,000	15,000,000	Kota Probolinggo Wonoasih, Sumber Taman	Dana Transfer Umum- Dana Bagi Hasil	Meningkatkan Sumber Daya Manusia Yang Berkualitas Dan Berdaya Saing	3. Pemantapan kualitas sumber daya manusia yang berorientasi pada pasar tenaga kerja 3. Pemantapan kualitas sumber daya manusia yang berorientasi pada pasar tenaga kerja	Masyarakat	5 LKK	16,500,000	KECAMATAN WONOASIH
7	01	03	2.02	02	Pembangunan Sarana dan Prasarana Kelurahan	Jumlah Sarana dan Prasarana Kelurahan yang Terbangun				2 Unit	2 Unit	160,000,000	160,000,000	160,000,000	Kota Probolinggo Wonoasih, Sumber Taman	Dana Transfer Umum- Dana Bagi Hasil	Meningkatkan Sumber Daya Manusia Yang Berkualitas Dan Berdaya Saing	3. Pemantapan kualitas sumber daya manusia yang berorientasi pada pasar tenaga kerja	Masyarakat	2 Unit	176,000,000	KECAMATAN WONOASIH
7	01	03	2.02	03	Pemberdayaan Masyarakat di Kelurahan	Jumlah Pokmas dan Ormas yang Melaksanakan Pemberdayaan Masyarakat di Kelurahan				1 Pokmas / Ormas	1 Pokmas / Ormas	150,000,000	150,000,000	150,000,000	Kota Probolinggo Wonoasih, Sumber Taman	Dana Transfer Umum- Dana Bagi Hasil	Meningkatkan Sumber Daya Manusia Yang Berkualitas Dan Berdaya Saing	3. Pemantapan kualitas sumber daya manusia yang berorientasi pada pasar tenaga kerja	Masyarakat	1 Pokmas / Ormas	165,000,000	KECAMATAN WONOASIH
7					UNSUR KEWILAYAHAN																	
7	01				KECAMATAN							538,709,800	562,309,800	561,354,300					592,580,780			
7	01	02			PROGRAM PENYELENGGARA AN PEMERINTAHAN DAN PELAYANAN PUBLIK	Indeks Kepuasan Masyarakat (IKM)	%		%	100 %	100 %	213,709,800	237,309,800	236,354,300					100 %	235,080,780		
7	01	02	2.02		Penyelenggaraan Urusan Pemerintahan yang Tidak Dilaksanakan oleh Unit Kerja Perangkat Daerah yang Ada di Kecamatan	Persentase pelayanan yang sesuai Standart Pelayanan	%		%	100 %	100 %	213,709,800	237,309,800	236,354,300					100 %	235,080,780		



Penetapan Perubahan Rencana Kerja Pemerintah Daerah (RKPD) Kota Probolinggo Tahun 2023																						
Kode					Urusan/ Bidang Urusan/ Program/ Kegiatan/ Sub Kegiatan	Indikator Program/ Kegiatan/ Sub Kegiatan	Target Akhir Periode RPJMD	Realisasi Capaian RKPD Tahun 2021	Prakiraan Capaian Target RKPD Tahun 2022	Capaian Kinerja dan Kerangka Pendanaan								Kelompok Sasaran	Prakiraan Maju Rencana Tahun 2024		Perangkat Daerah Penanggung Jawab	
										Target 2023		Pagu Indikatif			Lokasi	Sumber Dana	Prioritas		Target	Pagu Indikatif		
										Semula	Menjadi	RKPD 2023	APBD 2023	RKPD 2023 Perubahan			Nasional					Daerah
7	01	02	2.02	03	Peningkatan Efektifitas Pelaksanaan Pelayanan kepada Masyarakat di Wilayah Kecamatan	Jumlah Laporan Peningkatan Efektifitas Pelaksanaan Pelayanan kepada Masyarakat di Wilayah Kecamatan				12 Laporan	12 Laporan	213,709,800	237,309,800	236,354,300	Kota Probolinggo Wonoasih, Kedung Asem	Dana Transfer Umum-Dana Bagi Hasil	Memperkuat Stabilitas Polhukhankam Dan Transformasi Pelayanan Publik	7. Peningkatan ketentraman, ketertiban umum serta efektivitas tatakelola penyelenggaraa n pemerintahan dan pelayanan publik	Masyarakat	12 Laporan	235,080,780	KECAMATAN WONOASIH
7	01	03			PROGRAM PEMBERDAYAAN MASYARAKAT DESA DAN KELURAHAN	Persentase Peningkatan Lembaga Masyarakat yang Aktif	%		%	90 %	90 %	325,000,000	325,000,000	325,000,000					90 %	357,500,000		
7	01	03	2.02		Kegiatan Pemberdayaan Kelurahan	Persentase Kelompok dan Lembaga Kemasyarakatan Kelurahan yang diberdayakan	%		%	80 %	80 %	325,000,000	325,000,000	325,000,000					80 %	357,500,000		
7	01	03	2.02	01	Peningkatan Partisipasi Masyarakat dalam Forum Musyawarah Perencanaan Pembangunan di Kelurahan	Jumlah Lembaga Kemasyarakatan yang Berpartisipasi dalam Forum Musyawarah Perencanaan Pembangunan di Kelurahan				5 LKK	5 LKK	15,000,000	15,000,000	15,000,000	Kota Probolinggo Wonoasih, Kedung Asem	Dana Transfer Umum-Dana Bagi Hasil	Meningkatkan Sumber Daya Manusia Yang Berkualitas Dan Berdaya Saing	3. Pemantapan kualitas sumber daya manusia yang berorientasi pada pasar tenaga kerja 3. Pemantapan kualitas sumber daya manusia yang berorientasi pada pasar tenaga kerja	Masyarakat	5 LKK	16,500,000	KECAMATAN WONOASIH
7	01	03	2.02	02	Pembangunan Sarana dan Prasarana Kelurahan	Jumlah Sarana dan Prasarana Kelurahan yang Terbangun				2 Unit	2 Unit	177,836,000	177,836,000	177,836,000	Kota Probolinggo Wonoasih, Kedung Asem	Dana Transfer Umum-Dana Bagi Hasil	Meningkatkan Sumber Daya Manusia Yang Berkualitas Dan Berdaya Saing	3. Pemantapan kualitas sumber daya manusia yang berorientasi pada pasar tenaga kerja	Masyarakat	2 Unit	195,619,600	KECAMATAN WONOASIH
7	01	03	2.02	03	Pemberdayaan Masyarakat di Kelurahan	Jumlah Pokmas dan Ormas yang Melaksanakan Pemberdayaan Masyarakat di Kelurahan				1 Pokmas / Ormas	1 Pokmas / Ormas	132,164,000	132,164,000	132,164,000	Kota Probolinggo Wonoasih, Kedung Asem	Dana Transfer Umum-Dana Bagi Hasil	Meningkatkan Sumber Daya Manusia Yang Berkualitas Dan Berdaya Saing	3. Pemantapan kualitas sumber daya manusia yang berorientasi pada pasar tenaga kerja	Masyarakat	1 Pokmas / Ormas	145,380,400	KECAMATAN WONOASIH
7					UNSUR KEWILAYAHAN																	
7	01				KECAMATAN							587,535,790	611,135,790	615,175,290						646,289,369		
7	01	02			PROGRAM PENYELENGGARAAN PEMERINTAHAN DAN PELAYANAN PUBLIK	Indeks Kepuasan Masyarakat (IKM)	%		%	100 %	100 %	262,535,790	286,135,790	290,175,290					100 %	288,789,369		



Penetapan Perubahan Rencana Kerja Pemerintah Daerah (RKPD) Kota Probolinggo Tahun 2023																						
Kode					Urusan/ Bidang Urusan/ Program/ Kegiatan/ Sub Kegiatan	Indikator Program/ Kegiatan/ Sub Kegiatan	Target Akhir Periode RPJMD	Realisasi Capaian RKPD Tahun 2021	Prakiraan Capaian Target RKPD Tahun 2022	Capaian Kinerja dan Kerangka Pendanaan								Kelompok Sasaran	Prakiraan Maju Rencana Tahun 2024		Perangkat Daerah Penanggung Jawab	
										Target 2023		Pagu Indikatif			Lokasi	Sumber Dana	Prioritas		Target	Pagu Indikatif		
										Semula	Menjadi	RKPD 2023	APBD 2023	RKPD 2023 Perubahan			Nasional					Daerah
7	01	02	2.02		Penyelenggaraan Urusan Pemerintahan yang Tidak Dilaksanakan oleh Unit Kerja Perangkat Daerah yang Ada di Kecamatan	Persentase pelayanan yang sesuai Standart Pelayanan	%		%	100 %	100 %	262,535,790	286,135,790	290,175,290					100 %	288,789,369		
7	01	02	2.02	03	Peningkatan Efektifitas Pelaksanaan Pelayanan kepada Masyarakat di Wilayah Kecamatan	Jumlah Laporan Peningkatan Efektifitas Pelaksanaan Pelayanan kepada Masyarakat di Wilayah Kecamatan				12 Laporan	12 Laporan	262,535,790	286,135,790	290,175,290	Kota Probolinggo, Wonoasih, Kedunggaleng	Dana Transfer Umum- Dana Bagi Hasil	Memperkuat Stabilitas Polhukhankam Dan Transformasi Pelayanan Publik	7. Peningkatan ketentraman, ketertiban umum serta efektivitas tatakelola penyelenggaraa n pemerintahan dan pelayanan publik	Masyarakat	12 Laporan	288,789,369	KECAMATAN WONOASIH
7	01	03			PROGRAM PEMBERDAYAAN MASYARAKAT DESA DAN KELURAHAN	Persentase Peningkatan Lembaga Masyarakat yang Aktif	%		%	90 %	90 %	325,000,000	325,000,000	325,000,000					90 %	357,500,000		
7	01	03	2.02		Kegiatan Pemberdayaan Kelurahan	Persentase Kelompok dan Lembaga Kemasyarakatan Kelurahan yang diberdayakan	%		%	80 %	80 %	325,000,000	325,000,000	325,000,000					80 %	357,500,000		
7	01	03	2.02	01	Peningkatan Partisipasi Masyarakat dalam Forum Musyawarah Perencanaan Pembangunan di Kelurahan	Jumlah Lembaga Kemasyarakatan yang Berpartisipasi dalam Forum Musyawarah Perencanaan Pembangunan di Kelurahan				5 LKK	5 LKK	15,000,000	15,000,000	15,000,000	Kota Probolinggo, Wonoasih, Kedunggaleng	Dana Transfer Umum- Dana Bagi Hasil	Meningkatkan Sumber Daya Manusia Yang Berkualitas Dan Berdaya Saing	3. Pemantapan kualitas sumber daya manusia yang berorientasi pada pasar tenaga kerja 3. Pemantapan kualitas sumber daya manusia yang berorientasi pada pasar tenaga kerja	Masyarakat	5 LKK	16,500,000	KECAMATAN WONOASIH
7	01	03	2.02	02	Pembangunan Sarana dan Prasarana Kelurahan	Jumlah Sarana dan Prasarana Kelurahan yang Terbangun				2 Unit	2 Unit	141,567,500	160,500,700	160,500,700	Kota Probolinggo, Wonoasih, Kedunggaleng	Dana Transfer Umum- Dana Bagi Hasil	Meningkatkan Sumber Daya Manusia Yang Berkualitas Dan Berdaya Saing	3. Pemantapan kualitas sumber daya manusia yang berorientasi pada pasar tenaga kerja	Masyarakat	2 Unit	155,724,250	KECAMATAN WONOASIH



Penetapan Perubahan Rencana Kerja Pemerintah Daerah (RKPD) Kota Probolinggo Tahun 2023																						
Kode					Urusan/ Bidang Urusan/ Program/ Kegiatan/ Sub Kegiatan	Indikator Program/ Kegiatan/ Sub Kegiatan	Target Akhir Periode RPJMD	Realisasi Capaian RKPD Tahun 2021	Prakiraan Capaian Target RKPD Tahun 2022	Capaian Kinerja dan Kerangka Pendanaan								Kelompok Sasaran	Prakiraan Maju Rencana Tahun 2024		Perangkat Daerah Penanggung Jawab	
										Target 2023		Pagu Indikatif			Lokasi	Sumber Dana	Prioritas		Target	Pagu Indikatif		
										Semula	Menjadi	RKPD 2023	APBD 2023	RKPD 2023 Perubahan			Nasional					Daerah
7	01	03	2.02	03	Pemberdayaan Masyarakat di Kelurahan	Jumlah Pokmas dan Ormas yang Melaksanakan Pemberdayaan Masyarakat di Kelurahan				5 Pokmas / Ormas	5 Pokmas / Ormas	168,432,500	149,499,300	149,499,300	Kota Probolinggo, Wonoasih, Kedunggaleng	Dana Transfer Umum- Dana Bagi Hasil	Meningkatkan Sumber Daya Manusia Yang Berkualitas Dan Berdaya Saing	3. Pemantapan kualitas sumber daya manusia yang berorientasi pada pasar tenaga kerja	Masyarakat	5 Pokmas / Ormas	185,275,750	KECAMATAN WONOASIH
7					UNSUR KEWILAYAHAN																	
7	01				KECAMATAN							532,955,000	556,555,000	555,599,500					586,250,500			
7	01	02			PROGRAM PENYELENGGARA AN PEMERINTAHAN DAN PELAYANAN PUBLIK	Indeks Kepuasan Masyarakat (IKM)	%		%	100 %	100 %	207,955,000	231,555,000	230,599,500					100 %	228,750,500		
7	01	02	2.02		Penyelenggaraan Urusan Pemerintahan yang Tidak Dilaksanakan oleh Unit Kerja Perangkat Daerah yang Ada di Kecamatan	Persentase pelayanan yang sesuai Standart Pelayanan	%		%	100 %	100 %	207,955,000	231,555,000	230,599,500					100 %	228,750,500		
7	01	02	2.02	03	Peningkatan Efektifitas Pelaksanaan Pelayanan kepada Masyarakat di Wilayah Kecamatan	Jumlah Laporan Peningkatan Efektifitas Pelaksanaan Pelayanan kepada Masyarakat di Wilayah Kecamatan				12 Laporan	12 Laporan	207,955,000	231,555,000	230,599,500	Kota Probolinggo, Wonoasih, Pakistaji	Dana Transfer Umum- Dana Bagi Hasil	Memperkuat Stabilitas Polhukhankam Dan Transformasi Pelayanan Publik	7. Peningkatan ketentraman, ketertiban umum serta efektivitas tatakelola penyelenggaraa n pemerintahan dan pelayanan publik	Masyarakat	12 Laporan	228,750,500	KECAMATAN WONOASIH
7	01	03			PROGRAM PEMBERDAYAAN MASYARAKAT DESA DAN KELURAHAN	Persentase Peningkatan Lembaga Masyarakat yang Aktif	%		%	90 %	90 %	325,000,000	325,000,000	325,000,000					90 %	357,500,000		
7	01	03	2.02		Kegiatan Pemberdayaan Kelurahan	Persentase Kelompok dan Lembaga Kemasyarakatan Kelurahan yang diberdayakan	%		%	80 %	80 %	325,000,000	325,000,000	325,000,000					80 %	357,500,000		



Penetapan Perubahan Rencana Kerja Pemerintah Daerah (RKPD) Kota Probolinggo Tahun 2023																						
Kode					Urusan/ Bidang Urusan/ Program/ Kegiatan/ Sub Kegiatan	Indikator Program/ Kegiatan/ Sub Kegiatan	Target Akhir Periode RPJMD	Realisasi Capaian RKPD Tahun 2021	Prakiraan Capaian Target RKPD Tahun 2022	Capaian Kinerja dan Kerangka Pendanaan								Kelompok Sasaran	Prakiraan Maju Rencana Tahun 2024		Perangkat Daerah Penanggung Jawab	
										Target 2023		Pagu Indikatif			Lokasi	Sumber Dana	Prioritas		Target	Pagu Indikatif		
										Semula	Menjadi	RKPD 2023	APBD 2023	RKPD 2023 Perubahan			Nasional					Daerah
7	01	03	2.02	01	Peningkatan Partisipasi Masyarakat dalam Forum Musyawarah Perencanaan Pembangunan di Kelurahan	Jumlah Lembaga Kemasyarakatan yang Berpartisipasi dalam Forum Musyawarah Perencanaan Pembangunan di Kelurahan				5 LKK	5 LKK	15,000,000	15,000,000	15,000,000	Kota Probolinggo, Wonoasih, Pakistaji	Dana Transfer Umum-Dana Bagi Hasil	Meningkatkan Sumber Daya Manusia Yang Berkualitas Dan Berdaya Saing	3. Pemantapan kualitas sumber daya manusia yang berorientasi pada pasar tenaga kerja 3. Pemantapan kualitas sumber daya manusia yang berorientasi pada pasar tenaga kerja	Masyarakat	5 LKK	16,500,000	KECAMATAN WONOASIH
7	01	03	2.02	02	Pembangunan Sarana dan Prasarana Kelurahan	Jumlah Sarana dan Prasarana Kelurahan yang Terbangun				2 Unit	2 Unit	90,000,000	90,000,000	90,000,000	Kota Probolinggo, Wonoasih, Pakistaji	Dana Transfer Umum-Dana Bagi Hasil	Meningkatkan Sumber Daya Manusia Yang Berkualitas Dan Berdaya Saing	3. Pemantapan kualitas sumber daya manusia yang berorientasi pada pasar tenaga kerja	Masyarakat	2 Unit	99,000,000	KECAMATAN WONOASIH
7	01	03	2.02	03	Pemberdayaan Masyarakat di Kelurahan	Jumlah Pokmas dan Ormas yang Melaksanakan Pemberdayaan Masyarakat di Kelurahan				3 Pokmas / Ormas	3 Pokmas / Ormas	220,000,000	220,000,000	220,000,000	Kota Probolinggo, Wonoasih, Pakistaji	Dana Transfer Umum-Dana Bagi Hasil	Meningkatkan Sumber Daya Manusia Yang Berkualitas Dan Berdaya Saing	3. Pemantapan kualitas sumber daya manusia yang berorientasi pada pasar tenaga kerja	Masyarakat	3 Pokmas / Ormas	242,000,000	KECAMATAN WONOASIH
7					UNSUR KEWILAYAHAN																	
7	01				KECAMATAN							529,173,500	552,773,500	551,818,000						582,090,850		
7	01	02			PROGRAM PENYELENGGARAAN PEMERINTAHAN DAN PELAYANAN PUBLIK	Indeks Kepuasan Masyarakat (IKM)	%		%	100 %	100 %	294,173,500	317,773,500	316,818,000						100 %	323,590,850	
7	01	02	2.02		Penyelenggaraan Urusan Pemerintahan yang Tidak Dilaksanakan oleh Unit Kerja Perangkat Daerah yang Ada di Kecamatan	Persentase pelayanan yang sesuai Standart Pelayanan	%		%	100 %	100 %	294,173,500	317,773,500	316,818,000						100 %	323,590,850	
7	01	02	2.02	03	Peningkatan Efektifitas Pelaksanaan Pelayanan kepada Masyarakat di Wilayah Kecamatan	Jumlah Laporan Peningkatan Efektifitas Pelaksanaan Pelayanan kepada Masyarakat di Wilayah Kecamatan				12 Laporan	12 Laporan	294,173,500	317,773,500	316,818,000	Kota Probolinggo, Wonoasih, Jrebeng Kidul	Dana Transfer Umum-Dana Bagi Hasil	Memperkuat Stabilitas Polhukhankam Dan Transformasi Pelayanan Publik	7. Peningkatan ketentraman, ketertiban umum serta efektivitas tatakelola penyelenggaraa n pemerintahan dan pelayanan publik	Masyarakat	12 Laporan	323,590,850	KECAMATAN WONOASIH



Penetapan Perubahan Rencana Kerja Pemerintah Daerah (RKPD) Kota Probolinggo Tahun 2023																						
Kode					Urusan/ Bidang Urusan/ Program/ Kegiatan/ Sub Kegiatan	Indikator Program/ Kegiatan/ Sub Kegiatan	Target Akhir Periode RPJMD	Realisasi Capaian RKPD Tahun 2021	Prakiraan Capaian Target RKPD Tahun 2022	Capaian Kinerja dan Kerangka Pendanaan								Kelompok Sasaran	Prakiraan Maju Rencana Tahun 2024		Perangkat Daerah Penanggung Jawab	
										Target 2023		Pagu Indikatif			Lokasi	Sumber Dana	Prioritas		Target	Pagu Indikatif		
										Semula	Menjadi	RKPD 2023	APBD 2023	RKPD 2023 Perubahan			Nasional					Daerah
7	01	03			PROGRAM PEMBERDAYAAN MASYARAKAT DESA DAN KELURAHAN	Persentase Peningkatan Lembaga Masyarakat yang Aktif	%		%	90 %	90 %	235,000,000	235,000,000	235,000,000					90 %	258,500,000		
7	01	03	2.02		Kegiatan Pemberdayaan Kelurahan	Persentase Kelompok dan Lembaga Kemasyarakatan Kelurahan yang diberdayakan	%		%	80 %	80 %	235,000,000	235,000,000	235,000,000					80 %	258,500,000		
7	01	03	2.02	01	Peningkatan Partisipasi Masyarakat dalam Forum Musyawarah Perencanaan Pembangunan di Kelurahan	Jumlah Lembaga Kemasyarakatan yang Berpartisipasi dalam Forum Musyawarah Perencanaan Pembangunan di Kelurahan				5 LKK	5 LKK	15,000,000	15,000,000	15,000,000	Kota Probolinggo Wonoasih, Jrebeng Kidul	Dana Transfer Umum- Dana Bagi Hasil	Meningkatkan Sumber Daya Manusia Yang Berkualitas Dan Berdaya Saing	3. Pemantapan kualitas sumber daya manusia yang berorientasi pada pasar tenaga kerja 3. Pemantapan kualitas sumber daya manusia yang berorientasi pada pasar tenaga kerja 3. Pemantapan kualitas sumber daya manusia yang berorientasi pada pasar tenaga kerja	Masyarakat	5 LKK	16,500,000	KECAMATAN WONOASIH
7	01	03	2.02	02	Pembangunan Sarana dan Prasarana Kelurahan	Jumlah Sarana dan Prasarana Kelurahan yang Terbangun				2 Unit	1 Unit	57,500,000	57,500,000	57,500,000	Kota Probolinggo Wonoasih, Jrebeng Kidul	Dana Transfer Umum- Dana Bagi Hasil	Meningkatkan Sumber Daya Manusia Yang Berkualitas Dan Berdaya Saing	3. Pemantapan kualitas sumber daya manusia yang berorientasi pada pasar tenaga kerja	Masyarakat	1 Unit	63,250,000	KECAMATAN WONOASIH
7	01	03	2.02	03	Pemberdayaan Masyarakat di Kelurahan	Jumlah Pokmas dan Ormas yang Melaksanakan Pemberdayaan Masyarakat di Kelurahan				2 Pokmas / Ormas	2 Pokmas / Ormas	162,500,000	162,500,000	162,500,000	Kota Probolinggo Wonoasih, Jrebeng Kidul	Dana Transfer Umum- Dana Bagi Hasil	Meningkatkan Sumber Daya Manusia Yang Berkualitas Dan Berdaya Saing	3. Pemantapan kualitas sumber daya manusia yang berorientasi pada pasar tenaga kerja	Masyarakat	2 Pokmas / Ormas	178,750,000	KECAMATAN WONOASIH
7					UNSUR KEWILAYAHAN																	
7	01				KECAMATAN							532,398,750	555,998,750	555,043,250					585,638,625			
7	01	02			PROGRAM PENYELENGGARA AN PEMERINTAHAN DAN PELAYANAN PUBLIK	Indeks Kepuasan Masyarakat (IKM)	%		%	100 %	100 %	207,398,750	230,998,750	230,043,250					100 %	228,138,625		



Penetapan Perubahan Rencana Kerja Pemerintah Daerah (RKPD) Kota Probolinggo Tahun 2023																						
Kode					Urusan/ Bidang Urusan/ Program/ Kegiatan/ Sub Kegiatan	Indikator Program/ Kegiatan/ Sub Kegiatan	Target Akhir Periode RPJMD	Realisasi Capaian RKPD Tahun 2021	Prakiraan Capaian Target RKPD Tahun 2022	Capaian Kinerja dan Kerangka Pendanaan							Kelompok Sasaran	Prakiraan Maju Rencana Tahun 2024		Perangkat Daerah Penanggung Jawab		
										Target 2023		Pagu Indikatif			Lokasi	Sumber Dana		Prioritas			Target	Pagu Indikatif
										Semula	Menjadi	RKPD 2023	APBD 2023	RKPD 2023 Perubahan				Nasional	Daerah			
7	01	02	2.02		Penyelenggaraan Urusan Pemerintahan yang Tidak Dilaksanakan oleh Unit Kerja Perangkat Daerah yang Ada di Kecamatan	Persentase pelayanan yang sesuai Standart Pelayanan	%		%	100 %	100 %	207,398,750	230,998,750	230,043,250					100 %	228,138,625		
7	01	02	2.02	03	Peningkatan Efektifitas Pelaksanaan Pelayanan kepada Masyarakat di Wilayah Kecamatan	Jumlah Laporan Peningkatan Efektifitas Pelaksanaan Pelayanan kepada Masyarakat di Wilayah Kecamatan				12 Laporan	12 Laporan	207,398,750	230,998,750	230,043,250	Kota Probolinggo, Wonoasih, Wonoasih	Dana Transfer Umum- Dana Bagi Hasil	Memperkuat Stabilitas Polhukhankam Dan Transformasi Pelayanan Publik	7. Peningkatan ketentraman, ketertiban umum serta efektivitas tatakelola penyelenggaraa n pemerintahan dan pelayanan publik	Masyarakat	12 Laporan	228,138,625	KECAMATAN WONOASIH
7	01	03			PROGRAM PEMBERDAYAAN MASYARAKAT DESA DAN KELURAHAN	Persentase Peningkatan Lembaga Masyarakat yang Aktif	%		%	90 %	90 %	325,000,000	325,000,000	325,000,000					90 %	357,500,000		
7	01	03	2.02		Kegiatan Pemberdayaan Kelurahan	Persentase Kelompok dan Lembaga Kemasyarakatan Kelurahan yang diberdayakan	%		%	80 %	80 %	325,000,000	325,000,000	325,000,000					80 %	357,500,000		
7	01	03	2.02	01	Peningkatan Partisipasi Masyarakat dalam Forum Musyawarah Perencanaan Pembangunan di Kelurahan	Jumlah Lembaga Kemasyarakatan yang Berpartisipasi dalam Forum Musyawarah Perencanaan Pembangunan di Kelurahan				5 LKK	5 LKK	15,000,000	15,000,000	15,000,000	Kota Probolinggo, Wonoasih, Wonoasih	Dana Transfer Umum- Dana Bagi Hasil	Meningkatkan Sumber Daya Manusia Yang Berkualitas Dan Berdaya Saing	3. Pemantapan kualitas sumber daya manusia yang berorientasi pada pasar tenaga kerja 3. Pemantapan kualitas sumber daya manusia yang berorientasi pada pasar tenaga kerja	Masyarakat	5 LKK	16,500,000	KECAMATAN WONOASIH
7	01	03	2.02	02	Pembangunan Sarana dan Prasarana Kelurahan	Jumlah Sarana dan Prasarana Kelurahan yang Terbangun				2 Unit	2 Unit	195,000,000	195,000,000	195,000,000	Kota Probolinggo, Wonoasih, Wonoasih	Dana Transfer Umum- Dana Bagi Hasil	Meningkatkan Sumber Daya Manusia Yang Berkualitas Dan Berdaya Saing	3. Pemantapan kualitas sumber daya manusia yang berorientasi pada pasar tenaga kerja 3. Pemantapan kualitas sumber daya manusia yang berorientasi pada pasar tenaga kerja	Masyarakat	2 Unit	214,500,000	KECAMATAN WONOASIH



Penetapan Perubahan Rencana Kerja Pemerintah Daerah (RKPD) Kota Probolinggo Tahun 2023																						
Kode					Urusan/ Bidang Urusan/ Program/ Kegiatan/ Sub Kegiatan	Indikator Program/ Kegiatan/ Sub Kegiatan	Target Akhir Periode RPJMD	Realisasi Capaian RKPD Tahun 2021	Prakiraan Capaian Target RKPD Tahun 2022	Capaian Kinerja dan Kerangka Pendanaan								Kelompok Sasaran	Prakiraan Maju Rencana Tahun 2024		Perangkat Daerah Penanggung Jawab	
										Target 2023		Pagu Indikatif			Lokasi	Sumber Dana	Prioritas		Target	Pagu Indikatif		
										Semula	Menjadi	RKPD 2023	APBD 2023	RKPD 2023 Perubahan			Nasional					Daerah
7	01	03	2.02	03	Pemberdayaan Masyarakat di Kelurahan	Jumlah Pokmas dan Ormas yang Melaksanakan Pemberdayaan Masyarakat di Kelurahan				2 Pokmas / Ormas	2 Pokmas / Ormas	115,000,000	115,000,000	115,000,000	Kota Probolinggo, Wonoasih, Wonoasih	Dana Transfer Umum- Dana Bagi Hasil	Meningkatkan Sumber Daya Manusia Yang Berkualitas Dan Berdaya Saing	3. Pemantapan kualitas sumber daya manusia yang berorientasi pada pasar tenaga kerja	Masyarakat	2 Pokmas / Ormas	126,500,000	KECAMATAN WONOASIH
7					UNSUR KEWILAYAHAN																	
7	01				KECAMATAN							13,015,342,899	13,136,339,564	13,361,807,692						12,600,194,862		
7	01	01			PROGRAM PENUNJANG URUSAN PEMERINTAHAN DAERAH KABUPATEN/KOT A	Persentase Capaian Kinerja Program Minimal 80%	%		%	100 %	100 %	8,976,343,599	9,057,140,264	9,306,179,992					100 %	10,407,345,610		
7	01	01	2.01		Perencanaan, Penganggaran, dan Evaluasi Kinerja Perangkat Daerah	Persentase Capaian Kinerja Kegiatan Perangkat Daerah Minimal 80%	%		%	95 %	95 %	4,344,000	4,344,000	4,344,000					95 %	19,800,000		
7	01	01	2.01	01	Penyusunan Dokumen Perencanaan Perangkat Daerah	Jumlah Dokumen Perencanaan Perangkat Daerah				7 Dokumen	7 Dokumen	2,172,000	2,172,000	2,172,000	Kota Probolinggo, Kademangan, Kademangan	Dana Transfer Umum- Dana Bagi Hasil	Memperkuat Stabilitas Polhukhankam Dan Transformasi Pelayanan Publik	7. Peningkatan ketentraman, ketertiban umum serta efektivitas tatakelola penyelenggaraa n pemerintahan dan pelayanan publik	Pegawai	7 Dokumen	9,900,000	KECAMATAN KADEMANGAN
7	01	01	2.01	06	Koordinasi dan Penyusunan Laporan Capaian Kinerja dan Ikhtisar Realisasi Kinerja SKPD	Jumlah Laporan Capaian Kinerja dan Ikhtisar Realisasi Kinerja SKPD dan Laporan Hasil Koordinasi Penyusunan Laporan Capaian Kinerja dan Ikhtisar Realisasi Kinerja SKPD				12 Laporan	12 Laporan	2,172,000	2,172,000	2,172,000	Kota Probolinggo, Kademangan, Kademangan	Dana Transfer Umum- Dana Bagi Hasil	Memperkuat Stabilitas Polhukhankam Dan Transformasi Pelayanan Publik	7. Peningkatan ketentraman, ketertiban umum serta efektivitas tatakelola penyelenggaraa n pemerintahan dan pelayanan publik	Pegawai	12 Laporan	9,900,000	KECAMATAN KADEMANGAN
7	01	01	2.02		Administrasi Keuangan Perangkat Daerah	Persentase Administrasi Keuangan Perangkat Daerah Sesuai Ketentuan	%		%	100 %	100 %	8,347,850,440	8,357,577,105	8,470,595,233					100 %	9,568,504,369		
7	01	01	2.02	01	Penyediaan Gaji dan Tunjangan ASN	Jumlah Orang yang Menerima Gaji dan Tunjangan ASN				75 Orang/bulan	75 Orang/bulan	8,035,792,816	8,045,519,481	8,158,537,609	Kota Probolinggo, Kademangan, Kademangan	Dana Transfer Umum- Dana Alokasi Umum	Memperkuat Stabilitas Polhukhankam Dan Transformasi Pelayanan Publik	7. Peningkatan ketentraman, ketertiban umum serta efektivitas tatakelola penyelenggaraa n pemerintahan dan pelayanan publik	Pegawai	75 Orang/bulan	9,194,079,882	KECAMATAN KADEMANGAN



Penetapan Perubahan Rencana Kerja Pemerintah Daerah (RKPD) Kota Probolinggo Tahun 2023																						
Kode					Urusan/ Bidang Urusan/ Program/ Kegiatan/ Sub Kegiatan	Indikator Program/ Kegiatan/ Sub Kegiatan	Target Akhir Periode RPJMD	Realisasi Capaian RKPD Tahun 2021	Prakiraan Capaian Target RKPD Tahun 2022	Capaian Kinerja dan Kerangka Pendanaan								Kelompok Sasaran	Prakiraan Maju Rencana Tahun 2024		Perangkat Daerah Penanggung Jawab	
										Target 2023		Pagu Indikatif			Lokasi	Sumber Dana	Prioritas		Target	Pagu Indikatif		
										Semula	Menjadi	RKPD 2023	APBD 2023	RKPD 2023 Perubahan			Nasional					Daerah
7	01	01	2.02	03	Pelaksanaan Penatausahaan dan Pengujian/Verifikasi i Keuangan SKPD	Jumlah Dokumen Penatausahaan dan Pengujian/Verifikasi Keuangan SKPD				16 Dokumen	16 Dokumen	312,057,624	312,057,624	312,057,624	Kota Probolinggo, Kademangan, Kademangan	Dana Transfer Umum- Dana Bagi Hasil	Memperkuat Stabilitas Polhukhankam Dan Transformasi Pelayanan Publik	7. Peningkatan ketentraman, ketertiban umum serta efektivitas tatakelola penyelenggaraa n pemerintahan dan pelayanan publik	Pegawai	16 Dokumen	374,424,487	KECAMATAN KADEMANGAN
7	01	01	2.03		Administrasi Barang Milik Daerah pada Perangkat Daerah	Persentase Administrasi BMD yang terpenuhi	%		%	100 %	100 %	2,000,000	2,000,000	800,000					100 %	11,000,000		
7	01	01	2.03	06	Penatausahaan Barang Milik Daerah pada SKPD	Jumlah Laporan Penatausahaan Barang Milik Daerah pada SKPD				2 Laporan	2 Laporan	2,000,000	2,000,000	800,000	Kota Probolinggo, Kademangan, Kademangan	Dana Transfer Umum- Dana Bagi Hasil	Memperkuat Stabilitas Polhukhankam Dan Transformasi Pelayanan Publik	7. Peningkatan ketentraman, ketertiban umum serta efektivitas tatakelola penyelenggaraa n pemerintahan dan pelayanan publik	Pegawai	2 Laporan	11,000,000	KECAMATAN KADEMANGAN
7	01	01	2.05		Administrasi Kepegawaian Perangkat Daerah	Persentase Administrasi Kepegawaian Perangkat Daerah Sesuai Ketentuan	%		%	100 %	100 %	2,000,000	8,738,500	4,168,820					100 %	11,000,000		
7	01	01	2.05	10	Sosialisasi Peraturan Perundang- Undangan	Jumlah Orang yang Mengikuti Sosialisasi Peraturan Perundang- Undangan				75 Orang	75 Orang	2,000,000	8,738,500	4,168,820	Kota Probolinggo, Kademangan, Kademangan	Dana Transfer Umum- Dana Bagi Hasil	Memperkuat Stabilitas Polhukhankam Dan Transformasi Pelayanan Publik	7. Peningkatan ketentraman, ketertiban umum serta efektivitas tatakelola penyelenggaraa n pemerintahan dan pelayanan publik	Pegawai	75 Orang	11,000,000	KECAMATAN KADEMANGAN
7	01	01	2.06		Administrasi Umum Perangkat Daerah	Persentase Administrasi Umum Perangkat Daerah sesuai Ketentuan	%		%	100 %	100 %	140,170,000	171,370,000	165,021,600					100 %	191,752,602		



Penetapan Perubahan Rencana Kerja Pemerintah Daerah (RKPD) Kota Probolinggo Tahun 2023																						
Kode					Urusan/ Bidang Urusan/ Program/ Kegiatan/ Sub Kegiatan	Indikator Program/ Kegiatan/ Sub Kegiatan	Target Akhir Periode RPJMD	Realisasi Capaian RKPD Tahun 2021	Prakiraan Capaian Target RKPD Tahun 2022	Capaian Kinerja dan Kerangka Pendanaan							Kelompok Sasaran	Prakiraan Maju Rencana Tahun 2024		Perangkat Daerah Penanggung Jawab		
										Target 2023		Pagu Indikatif			Lokasi	Sumber Dana		Prioritas			Target	Pagu Indikatif
										Semula	Menjadi	RKPD 2023	APBD 2023	RKPD 2023 Perubahan				Nasional	Daerah			
7	01	01	2.06	02	Penyediaan Peralatan dan Perlengkapan Kantor	Jumlah Paket Peralatan dan Perlengkapan Kantor yang Disediakan				8 Paket	8 Paket	43,600,000	43,600,000	47,800,000	Kota Probolinggo, Kademangan, Kademangan	Dana Transfer Umum-Dana Bagi Hasil	Memperkuat Stabilitas Polhukhankam Dan Transformasi Pelayanan Publik	7. Peningkatan ketentraman, ketertiban umum serta efektivitas tatakelola penyelenggaraa n pemerintahan dan pelayanan publik 7. Peningkatan ketentraman, ketertiban umum serta efektivitas tatakelola penyelenggaraa n pemerintahan dan pelayanan publik	Pegawai	8 Paket	77,000,000	KECAMATAN KADEMANGAN
7	01	01	2.06	05	Penyediaan Barang Cetakan dan Penggandaan	Jumlah Paket Barang Cetakan dan Penggandaan yang Disediakan				3 Paket	3 Paket	10,070,000	41,270,000	41,270,000	Kota Probolinggo, Kademangan, Kademangan	Dana Transfer Umum-Dana Bagi Hasil	Memperkuat Stabilitas Polhukhankam Dan Transformasi Pelayanan Publik	7. Peningkatan ketentraman, ketertiban umum serta efektivitas tatakelola penyelenggaraa n pemerintahan dan pelayanan publik	Pegawai	3 Paket	21,648,602	KECAMATAN KADEMANGAN



Penetapan Perubahan Rencana Kerja Pemerintah Daerah (RKPD) Kota Probolinggo Tahun 2023																						
Kode					Urusan/ Bidang Urusan/ Program/ Kegiatan/ Sub Kegiatan	Indikator Program/ Kegiatan/ Sub Kegiatan	Target Akhir Periode RPJMD	Realisasi Capaian RKPD Tahun 2021	Prakiraan Capaian Target RKPD Tahun 2022	Capaian Kinerja dan Kerangka Pendanaan							Kelompok Sasaran	Prakiraan Maju Rencana Tahun 2024		Perangkat Daerah Penanggung Jawab		
										Target 2023		Pagu Indikatif			Lokasi	Sumber Dana		Prioritas			Target	Pagu Indikatif
										Semula	Menjadi	RKPD 2023	APBD 2023	RKPD 2023 Perubahan				Nasional	Daerah			
7	01	01	2.06	06	Penyediaan Bahan Bacaan dan Peraturan Perundang- undangan	Jumlah Dokumen Bahan Bacaan dan Peraturan Perundang- Undangan yang Disediakan				12 Dokumen	12 Dokumen	3,500,000	3,500,000	3,500,000	Kota Probolinggo, Kademangan, Kademangan	Dana Transfer Umum- Dana Bagi Hasil	Memperkuat Stabilitas Polhukhankam Dan Transformasi Pelayanan Publik	7. Peningkatan ketentraman, ketertiban umum serta efektivitas tatakelola penyelenggaraa n pemerintahan dan pelayanan publik 7. Peningkatan ketentraman, ketertiban umum serta efektivitas tatakelola penyelenggaraa n pemerintahan dan pelayanan publik 7. Peningkatan ketentraman, ketertiban umum serta efektivitas tatakelola penyelenggaraa n pemerintahan dan pelayanan publik	Pegawai	12 Dokumen	4,004,000	KECAMATAN KADEMANGAN
7	01	01	2.06	08	Fasilitasi Kunjungan Tamu	Jumlah Laporan Fasilitasi Kunjungan Tamu				12 Laporan	12 Laporan	3,000,000	3,000,000	7,400,000	Kota Probolinggo, Kademangan, Kademangan	Dana Transfer Umum- Dana Bagi Hasil	Memperkuat Stabilitas Polhukhankam Dan Transformasi Pelayanan Publik	7. Peningkatan ketentraman, ketertiban umum serta efektivitas tatakelola penyelenggaraa n pemerintahan dan pelayanan publik	Pegawai	12 Laporan	1,100,000	KECAMATAN KADEMANGAN
7	01	01	2.06	09	Penyelenggaraan Rapat Koordinasi dan Konsultasi SKPD	Jumlah Laporan Penyelenggaraan Rapat Koordinasi dan Konsultasi SKPD				12 Laporan	12 Laporan	80,000,000	80,000,000	65,051,600	Kota Probolinggo, Kademangan, Kademangan	Dana Transfer Umum- Dana Bagi Hasil	Memperkuat Stabilitas Polhukhankam Dan Transformasi Pelayanan Publik	7. Peningkatan ketentraman, ketertiban umum serta efektivitas tatakelola penyelenggaraa n pemerintahan dan pelayanan publik	Pegawai	12 Laporan	88,000,000	KECAMATAN KADEMANGAN
7	01	01	2.07		Pengadaan Barang Milik Daerah Penunjang Urusan Pemerintah Daerah	Persentase BMD Perangkat Daerah yang terpenuhi	%		%	90 %	90 %	80,000,000	143,270,000	259,440,000					90 %	107,802,200		



Penetapan Perubahan Rencana Kerja Pemerintah Daerah (RKPD) Kota Probolinggo Tahun 2023																						
Kode					Urusan/ Bidang Urusan/ Program/ Kegiatan/ Sub Kegiatan	Indikator Program/ Kegiatan/ Sub Kegiatan	Target Akhir Periode RPJMD	Realisasi Capaian RKPD Tahun 2021	Prakiraan Capaian Target RKPD Tahun 2022	Capaian Kinerja dan Kerangka Pendanaan							Kelompok Sasaran	Prakiraan Maju Rencana Tahun 2024		Perangkat Daerah Penanggung Jawab		
										Target 2023		Pagu Indikatif			Lokasi	Sumber Dana		Prioritas			Target	Pagu Indikatif
										Semula	Menjadi	RKPD 2023	APBD 2023	RKPD 2023 Perubahan				Nasional	Daerah			
7	01	01	2.07	02	Pengadaan Kendaraan Dinas Operasional atau Lapangan	Jumlah Unit Kendaraan Dinas Operasional atau Lapangan yang Disediakan				1 Unit	1 Unit	75,000,000	75,000,000	72,500,000	Kota Probolinggo, Kademangan, Kademangan	Dana Transfer Umum- Dana Bagi Hasil	Memperkuat Stabilitas Polhukhankam Dan Transformasi Pelayanan Publik	7. Peningkatan ketentraman, ketertiban umum serta efektivitas tatakelola penyelenggaraa n pemerintahan dan pelayanan publik	Pegawai	1 Unit	42,572,200	KECAMATAN KADEMANGAN
7	01	01	2.07	06	Pengadaan Peralatan dan Mesin Lainnya	Jumlah Unit Peralatan dan Mesin Lainnya yang Disediakan				15 Unit	15 Unit	5,000,000	68,270,000	186,940,000	Kota Probolinggo, Kademangan, Kademangan	Dana Transfer Umum- Dana Bagi Hasil	Memperkuat Stabilitas Polhukhankam Dan Transformasi Pelayanan Publik	7. Peningkatan ketentraman, ketertiban umum serta efektivitas tatakelola penyelenggaraa n pemerintahan dan pelayanan publik	Pegawai	15 Unit	65,230,000	KECAMATAN KADEMANGAN
7	01	01	2.08		Penyediaan Jasa Penunjang Urusan Pemerintahan Daerah	Persentase Kebutuhan Ketatalaksanaan yang Terpenuhi	%		%	100 %	100 %	242,224,119	223,085,619	235,707,799						100 %	304,986,439	
7	01	01	2.08	02	Penyediaan Jasa Komunikasi, Sumber Daya Air dan Listrik	Jumlah Laporan Penyediaan Jasa Komunikasi, Sumber Daya Air dan Listrik yang Disediakan				12 Laporan	12 Laporan	85,314,619	87,114,619	95,714,619	Kota Probolinggo, Kademangan, Kademangan	Dana Transfer Umum- Dana Bagi Hasil	Memperkuat Stabilitas Polhukhankam Dan Transformasi Pelayanan Publik	7. Peningkatan ketentraman, ketertiban umum serta efektivitas tatakelola penyelenggaraa n pemerintahan dan pelayanan publik	Pegawai	12 Laporan	152,378,731	KECAMATAN KADEMANGAN
7	01	01	2.08	04	Penyediaan Jasa Pelayanan Umum Kantor	Jumlah Laporan Penyediaan Jasa Pelayanan Umum Kantor yang Disediakan				12 Laporan	12 Laporan	156,909,500	135,971,000	139,993,180	Kota Probolinggo, Kademangan, Kademangan	Dana Transfer Umum- Dana Bagi Hasil	Memperkuat Stabilitas Polhukhankam Dan Transformasi Pelayanan Publik	7. Peningkatan ketentraman, ketertiban umum serta efektivitas tatakelola penyelenggaraa n pemerintahan dan pelayanan publik	Pegawai	12 Laporan	152,607,708	KECAMATAN KADEMANGAN
7	01	01	2.09		Pemeliharaan Barang Milik Daerah Penunjang Urusan Pemerintahan Daerah	Persentase BMD dalam kondisi baik	%		%	100 %	100 %	157,755,040	146,755,040	166,102,540						100 %	192,500,000	



Penetapan Perubahan Rencana Kerja Pemerintah Daerah (RKPD) Kota Probolinggo Tahun 2023																						
Kode					Urusan/ Bidang Urusan/ Program/ Kegiatan/ Sub Kegiatan	Indikator Program/ Kegiatan/ Sub Kegiatan	Target Akhir Periode RPJMD	Realisasi Capaian RKPD Tahun 2021	Prakiraan Capaian Target RKPD Tahun 2022	Capaian Kinerja dan Kerangka Pendanaan								Kelompok Sasaran	Prakiraan Maju Rencana Tahun 2024		Perangkat Daerah Penanggung Jawab	
										Target 2023		Pagu Indikatif			Lokasi	Sumber Dana	Prioritas		Target	Pagu Indikatif		
										Semula	Menjadi	RKPD 2023	APBD 2023	RKPD 2023 Perubahan			Nasional					Daerah
7	01	01	2.09	01	Penyediaan Jasa Pemeliharaan, Biaya Pemeliharaan, dan Pajak Kendaraan Perorangan Dinas atau Kendaraan Dinas Jabatan	Jumlah Kendaraan Perorangan Dinas atau Kendaraan Dinas Jabatan yang Dipelihara dan dibayarkan Pajaknya				1 Unit	1 Unit	29,870,500	29,870,500	31,870,500	Kota Probolinggo, Kademangan, Kademangan	Dana Transfer Umum- Dana Bagi Hasil	Memperkuat Stabilitas Polhukhankam Dan Transformasi Pelayanan Publik	7. Peningkatan ketentraman, ketertiban umum serta efektivitas tatakelola penyelenggaraa n pemerintahan dan pelayanan publik	Pegawai	1 Unit	38,500,000	KECAMATAN KADEMANGAN
7	01	01	2.09	02	Penyediaan Jasa Pemeliharaan, Biaya Pemeliharaan, Pajak dan Perizinan Kendaraan Dinas Operasional atau Lapangan	Jumlah Kendaraan Dinas Operasional atau Lapangan yang Dipelihara dan dibayarkan Pajak dan Perizinannya				26 Unit	26 Unit	34,820,500	34,820,500	34,820,500	Kota Probolinggo, Kademangan, Kademangan	Dana Transfer Umum- Dana Bagi Hasil	Memperkuat Stabilitas Polhukhankam Dan Transformasi Pelayanan Publik	7. Peningkatan ketentraman, ketertiban umum serta efektivitas tatakelola penyelenggaraa n pemerintahan dan pelayanan publik	Pegawai	26 Unit	38,500,000	KECAMATAN KADEMANGAN
7	01	01	2.09	06	Pemeliharaan Peralatan dan Mesin Lainnya	Jumlah Peralatan dan Mesin Lainnya yang Dipelihara				60 Unit	60 Unit	15,225,000	15,225,000	15,772,500	Kota Probolinggo, Kademangan, Kademangan	Dana Transfer Umum- Dana Bagi Hasil	Memperkuat Stabilitas Polhukhankam Dan Transformasi Pelayanan Publik	7. Peningkatan ketentraman, ketertiban umum serta efektivitas tatakelola penyelenggaraa n pemerintahan dan pelayanan publik	Pegawai	60 Unit	33,000,000	KECAMATAN KADEMANGAN
7	01	01	2.09	09	Pemeliharaan/Reha bilitasi Gedung Kantor dan Bangunan Lainnya	Jumlah Gedung Kantor dan Bangunan Lainnya yang Dipelihara/Direhabilitasi				1 Unit	1 Unit	77,839,040	66,839,040	83,639,040	Kota Probolinggo, Kademangan, Kademangan	Dana Transfer Umum- Dana Bagi Hasil	Memperkuat Stabilitas Polhukhankam Dan Transformasi Pelayanan Publik	7. Peningkatan ketentraman, ketertiban umum serta efektivitas tatakelola penyelenggaraa n pemerintahan dan pelayanan publik	Pegawai	1 Unit	82,500,000	KECAMATAN KADEMANGAN
7	01	02			PROGRAM PENYELENGGARA AN PEMERINTAHAN DAN PELAYANAN PUBLIK	IKM	skor		skor	84.78 skor	84.78 skor	2,225,564,500	2,225,564,500	2,056,892,900					84.78 skor	1,265,663,652		
7	01	02	2.01		Koordinasi Penyelenggaraan Kegiatan Pemerintahan di Tingkat Kecamatan	Persentase Kelurahan Kategori Berkembang	%		%	84 %	84 %	2,079,114,500	2,079,114,500	1,910,442,900					84 %	1,129,263,652		



Penetapan Perubahan Rencana Kerja Pemerintah Daerah (RKPD) Kota Probolinggo Tahun 2023																						
Kode					Urusan/ Bidang Urusan/ Program/ Kegiatan/ Sub Kegiatan	Indikator Program/ Kegiatan/ Sub Kegiatan	Target Akhir Periode RPJMD	Realisasi Capaian RKPD Tahun 2021	Prakiraan Capaian Target RKPD Tahun 2022	Capaian Kinerja dan Kerangka Pendanaan							Kelompok Sasaran	Prakiraan Maju Rencana Tahun 2024		Perangkat Daerah Penanggung Jawab		
										Target 2023		Pagu Indikatif			Lokasi	Sumber Dana		Prioritas			Target	Pagu Indikatif
										Semula	Menjadi	RKPD 2023	APBD 2023	RKPD 2023 Perubahan				Nasional	Daerah			
7	01	02	2.01	02	Peningkatan Efektifitas Kegiatan Pemerintahan di Tingkat Kecamatan	Jumlah Dokumen Peningkatan Efektifitas Kegiatan Pemerintahan di Tingkat Kecamatan				20 Dokumen	20 Dokumen	2,079,114,500	2,079,114,500	1,910,442,900	Kota Probolinggo, Kademangan, Kademangan	Dana Transfer Umum-Dana Bagi Hasil	Memperkuat Stabilitas Polhukhankam Dan Transformasi Pelayanan Publik	7. Peningkatan ketentraman, ketertiban umum serta efektivitas tatakelola penyelenggaraa n pemerintahan dan pelayanan publik	Pegawai	20 Dokumen	1,129,263,652	KECAMATAN KADEMANGAN
7	01	02	2.02		Penyelenggaraan Urusan Pemerintahan yang Tidak Dilaksanakan oleh Unit Kerja Perangkat Daerah yang Ada di Kecamatan	Persentase Pelayanan yang Sesuai Standar Pelayanan	%		%	100 %	100 %	146,450,000	146,450,000	146,450,000					100 %	136,400,000		
7	01	02	2.02	03	Peningkatan Efektifitas Pelaksanaan Pelayanan kepada Masyarakat di Wilayah Kecamatan	Jumlah Laporan Peningkatan Efektifitas Pelaksanaan Pelayanan kepada Masyarakat di Wilayah Kecamatan				12 Laporan	12 Laporan	146,450,000	146,450,000	146,450,000	Kota Probolinggo, Kademangan, Kademangan	Dana Transfer Umum-Dana Bagi Hasil	Memperkuat Stabilitas Polhukhankam Dan Transformasi Pelayanan Publik	7. Peningkatan ketentraman, ketertiban umum serta efektivitas tatakelola penyelenggaraa n pemerintahan dan pelayanan publik	Masyarakat	12 Laporan	136,400,000	KECAMATAN KADEMANGAN
7	01	03			PROGRAM PEMBERDAYAAN MASYARAKAT DESA DAN KELURAHAN	Persentase Peningkatan Lembaga Masyarakat yang Aktif	%		%	90 %	90 %	1,392,574,800	1,427,074,800	1,562,274,800					90 %	543,945,600		
7	01	03	2.03		Pemberdayaan Lembaga Kemasyarakatan Tingkat Kecamatan	Persentase Kelompok dan Lembaga Kemasyarakatan Kelurahan yang Difasilitasi	%		%	90 %	90 %	1,392,574,800	1,427,074,800	1,562,274,800					90 %	543,945,600		
7	01	03	2.03	02	Peningkatan Kapasitas Lembaga Kemasyarakatan	Jumlah Lembaga Kemasyarakatan yang Ditingkatkan Kapasitasnya				21 LKK	21 LKK	1,392,574,800	1,427,074,800	1,562,274,800	Kota Probolinggo, Kademangan, Kademangan	Dana Transfer Umum-Dana Bagi Hasil Dana Insentif Daerah	Meningkatkan Sumber Daya Manusia Yang Berkualitas Dan Berdaya Saing	3. Pemantapan kualitas sumber daya manusia yang berorientasi pada pasar tenaga kerja	LKK	21 LKK	543,945,600	KECAMATAN KADEMANGAN
7	01	05			PROGRAM PENYELENGGARA AN URUSAN PEMERINTAHAN UMUM	Persentase Penurunan Gangguan Keamanan	%		%	21 %	21 %	420,860,000	426,560,000	436,460,000					21 %	383,240,000		



Penetapan Perubahan Rencana Kerja Pemerintah Daerah (RKPD) Kota Probolinggo Tahun 2023																						
Kode					Urusan/ Bidang Urusan/ Program/ Kegiatan/ Sub Kegiatan	Indikator Program/ Kegiatan/ Sub Kegiatan	Target Akhir Periode RPJMD	Realisasi Capaian RKPD Tahun 2021	Prakiraan Capaian Target RKPD Tahun 2022	Capaian Kinerja dan Kerangka Pendanaan							Kelompok Sasaran	Prakiraan Maju Rencana Tahun 2024		Perangkat Daerah Penanggung Jawab		
										Target 2023		Pagu Indikatif			Lokasi	Sumber Dana		Prioritas			Target	Pagu Indikatif
										Semula	Menjadi	RKPD 2023	APBD 2023	RKPD 2023 Perubahan				Nasional	Daerah			
7	01	05	2.01		Penyelenggaraan Urusan Pemerintahan Umum Sesuai Penugasan Kepala Daerah	Persentase Gangguan Keamanan yang Difasilitasi	%		%	85 %	85 %	420,860,000	426,560,000	436,460,000					85 %	383,240,000		
7	01	05	2.01	02	Fasilitasi, Koordinasi dan Pembinaan (Bimtek, Sosialisasi, Konsultasi) Wawasan Kebangsaan dan Ketahanan Nasional	Jumlah Orang yang Mengikuti Fasilitasi, Koordinasi dan Pembinaan (Bimtek, Sosialisasi, Konsultasi) Wawasan Kebangsaan dan Ketahanan Nasional				116 Orang	116 Orang	420,860,000	426,560,000	436,460,000	Kota Probolinggo, Kademangan, Kademangan	Dana Transfer Umum- Dana Bagi Hasil	Memperkuat Stabilitas Polhukhankam Dan Transformasi Pelayanan Publik	7. Peningkatan ketentraman, ketertiban umum serta efektivitas tatakelola penyelenggaraa n pemerintahan dan pelayanan publik	Linmas, Babinsa, Babinkamti bmas	116 Orang	383,240,000	KECAMATAN KADEMANGAN
7					UNSUR KEWILAYAHAN																	
7	01				KECAMATAN							576,099,355	599,699,355	579,129,355					621,500,000			
7	01	02			PROGRAM PENYELENGGARA AN PEMERINTAHAN DAN PELAYANAN PUBLIK	IKM	skor		skor	84.78 skor	84.78 skor	243,209,840	266,809,840	246,239,840					84.78 skor	181,500,000		
7	01	02	2.02		Penyelenggaraan Urusan Pemerintahan yang Tidak Dilaksanakan oleh Unit Kerja Perangkat Daerah yang Ada di Kecamatan	Persentase Pelayanan yang Sesuai Standar Pelayanan	%		%	100 %	100 %	243,209,840	266,809,840	246,239,840					100 %	181,500,000		
7	01	02	2.02	03	Peningkatan Efektifitas Pelaksanaan Pelayanan kepada Masyarakat di Wilayah Kecamatan	Jumlah Laporan Peningkatan Efektifitas Pelaksanaan Pelayanan kepada Masyarakat di Wilayah Kecamatan				12 Laporan	12 Laporan	243,209,840	266,809,840	246,239,840	Kota Probolinggo, Kademangan, Kademangan	Dana Transfer Umum- Dana Bagi Hasil	Memperkuat Stabilitas Polhukhankam Dan Transformasi Pelayanan Publik	7. Peningkatan ketentraman, ketertiban umum serta efektivitas tatakelola penyelenggaraa n pemerintahan dan pelayanan publik	Masyarakat	12 Laporan	181,500,000	KECAMATAN KADEMANGAN
7	01	03			PROGRAM PEMBERDAYAAN MASYARAKAT DESA DAN KELURAHAN	Persentase Peningkatan Lembaga Masyarakat yang Aktif	%		%	90 %	90 %	332,889,515	332,889,515	332,889,515					90 %	440,000,000		
7	01	03	2.02		Kegiatan Pemberdayaan Kelurahan	Persentase kelompok dan Lembaga Kemasyarakatan Kelurahan yang Diberdayakan	%		%	90 %	90 %	332,889,515	332,889,515	332,889,515					90 %	440,000,000		



Penetapan Perubahan Rencana Kerja Pemerintah Daerah (RKPD) Kota Probolinggo Tahun 2023																						
Kode					Urusan/ Bidang Urusan/ Program/ Kegiatan/ Sub Kegiatan	Indikator Program/ Kegiatan/ Sub Kegiatan	Target Akhir Periode RPJMD	Realisasi Capaian RKPD Tahun 2021	Prakiraan Capaian Target RKPD Tahun 2022	Capaian Kinerja dan Kerangka Pendanaan							Kelompok Sasaran	Prakiraan Maju Rencana Tahun 2024		Perangkat Daerah Penanggung Jawab		
										Target 2023		Pagu Indikatif			Lokasi	Sumber Dana		Prioritas			Target	Pagu Indikatif
										Semula	Menjadi	RKPD 2023	APBD 2023	RKPD 2023 Perubahan				Nasional	Daerah			
7	01	03	2.02	02	Pembangunan Sarana dan Prasarana Kelurahan	Jumlah Sarana dan Prasarana Kelurahan yang Terbangun				4 Unit	4 Unit	147,889,515	147,889,515	147,889,515	Kota Probolinggo, Kademangan, Kademangan	Dana Transfer Umum-Dana Bagi Hasil	Meningkatkan Sumber Daya Manusia Yang Berkualitas Dan Berdaya Saing	3. Pemantapan kualitas sumber daya manusia yang berorientasi pada pasar tenaga kerja	LKK	4 Unit	165,000,000	KECAMATAN KADEMANGAN
7	01	03	2.02	03	Pemberdayaan Masyarakat di Kelurahan	Jumlah Pokmas dan Ormas yang Melaksanakan Pemberdayaan Masyarakat di Kelurahan				6 Pokmas / Ormas	6 Pokmas / Ormas	185,000,000	185,000,000	185,000,000	Kota Probolinggo, Kademangan, Kademangan	Dana Transfer Umum-Dana Bagi Hasil	Meningkatkan Sumber Daya Manusia Yang Berkualitas Dan Berdaya Saing	3. Pemantapan kualitas sumber daya manusia yang berorientasi pada pasar tenaga kerja	LKK	6 Pokmas / Ormas	275,000,000	KECAMATAN KADEMANGAN
7					UNSUR KEWILAYAHAN																	
7	01				KECAMATAN							504,294,900	524,294,900	524,294,900					621,500,000			
7	01	02			PROGRAM PENYELENGGARAAN PEMERINTAHAN DAN PELAYANAN PUBLIK	Indeks Kepuasan Masyarakat	skor		skor	84.78 skor	84.78 skor	263,691,400	283,691,400	283,691,400					84.78 skor	181,500,000		
7	01	02	2.02		Penyelenggaraan Urusan Pemerintahan yang Tidak Dilaksanakan oleh Unit Kerja Perangkat Daerah yang Ada di Kecamatan	Persentase Pelayanan yang Sesuai Standar Pelayanan	%		%	100 %	100 %	263,691,400	283,691,400	283,691,400					100 %	181,500,000		
7	01	02	2.02	03	Peningkatan Efektifitas Pelaksanaan Pelayanan kepada Masyarakat di Wilayah Kecamatan	Jumlah Laporan Peningkatan Efektifitas Pelaksanaan Pelayanan kepada Masyarakat di Wilayah Kecamatan				12 Laporan	12 Laporan	263,691,400	283,691,400	283,691,400	Kota Probolinggo, Kademangan, Pohsangit Kidul	Dana Transfer Umum-Dana Bagi Hasil	Memperkuat Stabilitas Polhukhankam Dan Transformasi Pelayanan Publik	7. Peningkatan ketentraman, ketertiban umum serta efektivitas tatakelola penyelenggaraa n pemerintahan dan pelayanan publik	Masyarakat	12 Laporan	181,500,000	KECAMATAN KADEMANGAN
7	01	03			PROGRAM PEMBERDAYAAN MASYARAKAT DESA DAN KELURAHAN	Persentase Peningkatan Lembaga Masyarakat yang Aktif	%		%	90 %	90 %	240,603,500	240,603,500	240,603,500					90 %	440,000,000		
7	01	03	2.02		Kegiatan Pemberdayaan Kelurahan	Persentase kelompok dan Lembaga Kemasyarakatan Kelurahan yang Diberdayakan	%		%	90 %	90 %	240,603,500	240,603,500	240,603,500					90 %	440,000,000		



Penetapan Perubahan Rencana Kerja Pemerintah Daerah (RKPD) Kota Probolinggo Tahun 2023																						
Kode					Urusan/ Bidang Urusan/ Program/ Kegiatan/ Sub Kegiatan	Indikator Program/ Kegiatan/ Sub Kegiatan	Target Akhir Periode RPJMD	Realisasi Capaian RKPD Tahun 2021	Prakiraan Capaian Target RKPD Tahun 2022	Capaian Kinerja dan Kerangka Pendanaan							Kelompok Sasaran	Prakiraan Maju Rencana Tahun 2024		Perangkat Daerah Penanggung Jawab		
										Target 2023		Pagu Indikatif			Lokasi	Sumber Dana		Prioritas			Target	Pagu Indikatif
										Semula	Menjadi	RKPD 2023	APBD 2023	RKPD 2023 Perubahan				Nasional	Daerah			
7	01	03	2.02	02	Pembangunan Sarana dan Prasarana Kelurahan	Jumlah Sarana dan Prasarana Kelurahan yang Terbangun				4 Unit	4 Unit	145,603,500	145,603,500	145,603,500	Kota Probolinggo Kademangan Pohsangit Kidul	Dana Transfer Umum- Dana Bagi Hasil	Meningkatkan Sumber Daya Manusia Yang Berkualitas Dan Berdaya Saing	3. Pemantapan kualitas sumber daya manusia yang berorientasi pada pasar tenaga kerja	LKK	4 Unit	165,000,000	KECAMATAN KADEMANGAN
7	01	03	2.02	03	Pemberdayaan Masyarakat di Kelurahan	Jumlah Pokmas dan Ormas yang Melaksanakan Pemberdayaan Masyarakat di Kelurahan				6 Pokmas / Ormas	6 Pokmas / Ormas	95,000,000	95,000,000	95,000,000	Kota Probolinggo Kademangan Pohsangit Kidul	Dana Transfer Umum- Dana Bagi Hasil	Meningkatkan Sumber Daya Manusia Yang Berkualitas Dan Berdaya Saing	3. Pemantapan kualitas sumber daya manusia yang berorientasi pada pasar tenaga kerja	LKK	6 Pokmas / Ormas	275,000,000	KECAMATAN KADEMANGAN
7					UNSUR KEWILAYAHAN																	
7	01				KECAMATAN							549,343,420	571,143,420	571,143,420					621,500,000			
7	01	02			PROGRAM PENYELENGGARAAN PEMERINTAHAN DAN PELAYANAN PUBLIK	IKM	skor		skor	84.78 skor	84.78 skor	242,607,120	264,407,120	264,407,120					84.78 skor	181,500,000		
7	01	02	2.02		Penyelenggaraan Urusan Pemerintahan yang Tidak Dilaksanakan oleh Unit Kerja Perangkat Daerah yang Ada di Kecamatan	Persentase Pelayanan yang Sesuai Standar Pelayanan	%		%	100 %	100 %	242,607,120	264,407,120	264,407,120					100 %	181,500,000		
7	01	02	2.02	03	Peningkatan Efektifitas Pelaksanaan Pelayanan kepada Masyarakat di Wilayah Kecamatan	Jumlah Laporan Peningkatan Efektifitas Pelaksanaan Pelayanan kepada Masyarakat di Wilayah Kecamatan				12 Laporan	12 Laporan	242,607,120	264,407,120	264,407,120	Kota Probolinggo Kademangan Ketapang	Dana Transfer Umum- Dana Bagi Hasil	Memperkuat Stabilitas Polhukhankam Dan Transformasi Pelayanan Publik	7. Peningkatan ketentraman, ketertiban umum serta efektivitas tatakelola penyelenggaraa n pemerintahan dan pelayanan publik	Masyarakat	12 Laporan	181,500,000	KECAMATAN KADEMANGAN
7	01	03			PROGRAM PEMBERDAYAAN MASYARAKAT DESA DAN KELURAHAN	Persentase Peningkatan Lembaga Masyarakat yang Aktif	%		%	90 %	90 %	306,736,300	306,736,300	306,736,300					90 %	440,000,000		
7	01	03	2.02		Kegiatan Pemberdayaan Kelurahan	Persentase kelompok dan Lembaga Kemasyarakatan Kelurahan yang Diberdayakan	%		%	90 %	90 %	306,736,300	306,736,300	306,736,300					90 %	440,000,000		



Penetapan Perubahan Rencana Kerja Pemerintah Daerah (RKPD) Kota Probolinggo Tahun 2023																						
Kode					Urusan/ Bidang Urusan/ Program/ Kegiatan/ Sub Kegiatan	Indikator Program/ Kegiatan/ Sub Kegiatan	Target Akhir Periode RPJMD	Realisasi Capaian RKPD Tahun 2021	Prakiraan Capaian Target RKPD Tahun 2022	Capaian Kinerja dan Kerangka Pendanaan								Kelompok Sasaran	Prakiraan Maju Rencana Tahun 2024		Perangkat Daerah Penanggung Jawab	
										Target 2023		Pagu Indikatif			Lokasi	Sumber Dana	Prioritas		Target	Pagu Indikatif		
										Semula	Menjadi	RKPD 2023	APBD 2023	RKPD 2023 Perubahan			Nasional					Daerah
7	01	03	2.02	02	Pembangunan Sarana dan Prasarana Kelurahan	Jumlah Sarana dan Prasarana Kelurahan yang Terbangun				4 Unit	4 Unit	146,736,300	146,736,300	146,736,300	Kota Probolinggo, Kademangan, Ketapang	Dana Transfer Umum-Dana Bagi Hasil	Meningkatkan Sumber Daya Manusia Yang Berkualitas Dan Berdaya Saing	3. Pemantapan kualitas sumber daya manusia yang berorientasi pada pasar tenaga kerja	LKK	4 Unit	165,000,000	KECAMATAN KADEMANGAN
7	01	03	2.02	03	Pemberdayaan Masyarakat di Kelurahan	Jumlah Pokmas dan Ormas yang Melaksanakan Pemberdayaan Masyarakat di Kelurahan				6 Pokmas / Ormas	6 Pokmas / Ormas	160,000,000	160,000,000	160,000,000	Kota Probolinggo, Kademangan, Ketapang	Dana Transfer Umum-Dana Bagi Hasil	Meningkatkan Sumber Daya Manusia Yang Berkualitas Dan Berdaya Saing	3. Pemantapan kualitas sumber daya manusia yang berorientasi pada pasar tenaga kerja	LKK	6 Pokmas / Ormas	275,000,000	KECAMATAN KADEMANGAN
7					UNSUR KEWILAYAHAN																	
7	01				KECAMATAN							680,722,040	706,122,040	706,122,040						621,500,000		
7	01	02			PROGRAM PENYELENGGARAAN PEMERINTAHAN DAN PELAYANAN PUBLIK	Indeks Kepuasan Masyarakat	skor		skor	84.78 skor	84.78 skor	274,305,840	299,705,840	299,705,840					84.78 skor	181,500,000		
7	01	02	2.02		Penyelenggaraan Urusan Pemerintahan yang Tidak Dilaksanakan oleh Unit Kerja Perangkat Daerah yang Ada di Kecamatan	Persentase Pelayanan yang Sesuai Standar Pelayanan	%		%	100 %	100 %	274,305,840	299,705,840	299,705,840					100 %	181,500,000		
7	01	02	2.02	03	Peningkatan Efektifitas Pelaksanaan Pelayanan kepada Masyarakat di Wilayah Kecamatan	Jumlah Laporan Peningkatan Efektifitas Pelaksanaan Pelayanan kepada Masyarakat di Wilayah Kecamatan				12 Laporan	12 Laporan	274,305,840	299,705,840	299,705,840	Kota Probolinggo, Kademangan, Triwung Kidul	Dana Transfer Umum-Dana Bagi Hasil	Memperkuat Stabilitas Polhukhankam Dan Transformasi Pelayanan Publik	7. Peningkatan ketentraman, ketertiban umum serta efektivitas tatakelola penyelenggaraa n pemerintahan dan pelayanan publik	Masyarakat	12 Laporan	181,500,000	KECAMATAN KADEMANGAN
7	01	03			PROGRAM PEMBERDAYAAN MASYARAKAT DESA DAN KELURAHAN	Persentase Peningkatan Lembaga Masyarakat yang Aktif	%		%	90 %	90 %	406,416,200	406,416,200	406,416,200					90 %	440,000,000		
7	01	03	2.02		Kegiatan Pemberdayaan Kelurahan	Persentase kelompok dan Lembaga Kemasyarakatan Kelurahan yang Diberdayakan	%		%	90 %	90 %	406,416,200	406,416,200	406,416,200					90 %	440,000,000		



Penetapan Perubahan Rencana Kerja Pemerintah Daerah (RKPD) Kota Probolinggo Tahun 2023																						
Kode					Urusan/ Bidang Urusan/ Program/ Kegiatan/ Sub Kegiatan	Indikator Program/ Kegiatan/ Sub Kegiatan	Target Akhir Periode RPJMD	Realisasi Capaian RKPD Tahun 2021	Prakiraan Capaian Target RKPD Tahun 2022	Capaian Kinerja dan Kerangka Pendanaan							Kelompok Sasaran	Prakiraan Maju Rencana Tahun 2024		Perangkat Daerah Penanggung Jawab		
										Target 2023		Pagu Indikatif			Lokasi	Sumber Dana		Prioritas			Target	Pagu Indikatif
										Semula	Menjadi	RKPD 2023	APBD 2023	RKPD 2023 Perubahan				Nasional	Daerah			
7	01	03	2.02	02	Pembangunan Sarana dan Prasarana Kelurahan	Jumlah Sarana dan Prasarana Kelurahan yang Terbangun				4 Unit	4 Unit	146,416,200	146,416,200	146,416,200	Kota Probolinggo, Kademangan, Triwung Kidul	Dana Transfer Umum-Dana Bagi Hasil	Meningkatkan Sumber Daya Manusia Yang Berkualitas Dan Berdaya Saing	3. Pemantapan kualitas sumber daya manusia yang berorientasi pada pasar tenaga kerja	LKK	4 Unit	165,000,000	KECAMATAN KADEMANGAN
7	01	03	2.02	03	Pemberdayaan Masyarakat di Kelurahan	Jumlah Pokmas dan Ormas yang Melaksanakan Pemberdayaan Masyarakat di Kelurahan				6 Pokmas / Ormas	6 Pokmas / Ormas	260,000,000	260,000,000	260,000,000	Kota Probolinggo, Kademangan, Triwung Kidul	Dana Transfer Umum-Dana Bagi Hasil	Meningkatkan Sumber Daya Manusia Yang Berkualitas Dan Berdaya Saing	3. Pemantapan kualitas sumber daya manusia yang berorientasi pada pasar tenaga kerja	LKK	6 Pokmas / Ormas	275,000,000	KECAMATAN KADEMANGAN
7					UNSUR KEWILAYAHAN																	
7	01				KECAMATAN							687,301,120	710,901,120	710,901,120					621,500,000			
7	01	02			PROGRAM PENYELENGGARAAN PEMERINTAHAN DAN PELAYANAN PUBLIK	IKM	skor		skor	84.78 skor	84.78 skor	288,087,120	311,687,120	311,687,120					84.78 skor	181,500,000		
7	01	02	2.02		Penyelenggaraan Urusan Pemerintahan yang Tidak Dilaksanakan oleh Unit Kerja Perangkat Daerah yang Ada di Kecamatan	Persentase Pelayanan yang Sesuai Standar Pelayanan	%		%	100 %	100 %	288,087,120	311,687,120	311,687,120					100 %	181,500,000		
7	01	02	2.02	03	Peningkatan Efektifitas Pelaksanaan Pelayanan kepada Masyarakat di Wilayah Kecamatan	Jumlah Laporan Peningkatan Efektifitas Pelaksanaan Pelayanan kepada Masyarakat di Wilayah Kecamatan				12 Laporan	12 Laporan	288,087,120	311,687,120	311,687,120	Kota Probolinggo, Kademangan, Pilang	Dana Transfer Umum-Dana Bagi Hasil	Memperkuat Stabilitas Polhukhankam Dan Transformasi Pelayanan Publik	7. Peningkatan ketentraman, ketertiban umum serta efektivitas tatakelola penyelenggaraa n pemerintahan dan pelayanan publik	Masyarakat	12 Laporan	181,500,000	KECAMATAN KADEMANGAN
7	01	03			PROGRAM PEMBERDAYAAN MASYARAKAT DESA DAN KELURAHAN	Persentase Peningkatan Lembaga Masyarakat yang Aktif	%		%	90 %	90 %	399,214,000	399,214,000	399,214,000					90 %	440,000,000		
7	01	03	2.02		Kegiatan Pemberdayaan Kelurahan	Persentase kelompok dan Lembaga Kemasyarakatan Kelurahan yang Diberdayakan	%		%	90 %	90 %	399,214,000	399,214,000	399,214,000					90 %	440,000,000		



Penetapan Perubahan Rencana Kerja Pemerintah Daerah (RKPD) Kota Probolinggo Tahun 2023																						
Kode					Urusan/ Bidang Urusan/ Program/ Kegiatan/ Sub Kegiatan	Indikator Program/ Kegiatan/ Sub Kegiatan	Target Akhir Periode RPJMD	Realisasi Capaian RKPD Tahun 2021	Prakiraan Capaian Target RKPD Tahun 2022	Capaian Kinerja dan Kerangka Pendanaan							Kelompok Sasaran	Prakiraan Maju Rencana Tahun 2024		Perangkat Daerah Penanggung Jawab		
										Target 2023		Pagu Indikatif			Lokasi	Sumber Dana		Prioritas			Target	Pagu Indikatif
										Semula	Menjadi	RKPD 2023	APBD 2023	RKPD 2023 Perubahan				Nasional	Daerah			
7	01	03	2.02	02	Pembangunan Sarana dan Prasarana Kelurahan	Jumlah Sarana dan Prasarana Kelurahan yang Terbangun				4 Unit	4 Unit	141,714,000	141,714,000	141,714,000	Kota Probolinggo, Kademangan, Pilang	Dana Transfer Umum-Dana Bagi Hasil	Meningkatkan Sumber Daya Manusia Yang Berkualitas Dan Berdaya Saing	3. Pemantapan kualitas sumber daya manusia yang berorientasi pada pasar tenaga kerja	LKK	4 Unit	165,000,000	KECAMATAN KADEMANGAN
7	01	03	2.02	03	Pemberdayaan Masyarakat di Kelurahan	Jumlah Pokmas dan Ormas yang Melaksanakan Pemberdayaan Masyarakat di Kelurahan				6 Pokmas / Ormas	6 Pokmas / Ormas	257,500,000	257,500,000	257,500,000	Kota Probolinggo, Kademangan, Pilang	Dana Transfer Umum-Dana Bagi Hasil	Meningkatkan Sumber Daya Manusia Yang Berkualitas Dan Berdaya Saing	3. Pemantapan kualitas sumber daya manusia yang berorientasi pada pasar tenaga kerja	LKK	6 Pokmas / Ormas	275,000,000	KECAMATAN KADEMANGAN
7					UNSUR KEWILAYAHAN																	
7	01				KECAMATAN							616,858,690	642,258,690	642,258,690					621,500,000			
7	01	02			PROGRAM PENYELENGGARAAN PEMERINTAHAN DAN PELAYANAN PUBLIK	Indeks Kepuasan Masyarakat	skor		skor	84.78 skor	84.78 skor	229,478,840	254,878,840	254,878,840					84.78 skor	181,500,000		
7	01	02	2.02		Penyelenggaraan Urusan Pemerintahan yang Tidak Dilaksanakan oleh Unit Kerja Perangkat Daerah yang Ada di Kecamatan	Persentase Pelayanan yang Sesuai Standar Pelayanan	%		%	100 %	100 %	229,478,840	254,878,840	254,878,840					100 %	181,500,000		
7	01	02	2.02	03	Peningkatan Efektifitas Pelaksanaan Pelayanan kepada Masyarakat di Wilayah Kecamatan	Jumlah Laporan Peningkatan Efektifitas Pelaksanaan Pelayanan kepada Masyarakat di Wilayah Kecamatan				12 Laporan	12 Laporan	229,478,840	254,878,840	254,878,840	Kota Probolinggo, Kademangan, Triwung Lor	Dana Transfer Umum-Dana Bagi Hasil	Memperkuat Stabilitas Polhukhankam Dan Transformasi Pelayanan Publik	7. Peningkatan ketentraman, ketertiban umum serta efektivitas tatakelola penyelenggaraa n pemerintahan dan pelayanan publik	Masyarakat	12 Laporan	181,500,000	KECAMATAN KADEMANGAN
7	01	03			PROGRAM PEMBERDAYAAN MASYARAKAT DESA DAN KELURAHAN	Persentase Peningkatan Lembaga Masyarakat yang Aktif	%		%	90 %	90 %	387,379,850	387,379,850	387,379,850					90 %	440,000,000		
7	01	03	2.02		Kegiatan Pemberdayaan Kelurahan	Persentase kelompok dan Lembaga Kemasyarakatan Kelurahan yang Diberdayakan	persen		persen	90 persen	90 persen	387,379,850	387,379,850	387,379,850					90 persen	440,000,000		



Penetapan Perubahan Rencana Kerja Pemerintah Daerah (RKPD) Kota Probolinggo Tahun 2023																						
Kode					Urusan/ Bidang Urusan/ Program/ Kegiatan/ Sub Kegiatan	Indikator Program/ Kegiatan/ Sub Kegiatan	Target Akhir Periode RPJMD	Realisasi Capaian RKPD Tahun 2021	Prakiraan Capaian Target RKPD Tahun 2022	Capaian Kinerja dan Kerangka Pendanaan							Kelompok Sasaran	Prakiraan Maju Rencana Tahun 2024		Perangkat Daerah Penanggung Jawab		
										Target 2023		Pagu Indikatif			Lokasi	Sumber Dana		Prioritas			Target	Pagu Indikatif
										Semula	Menjadi	RKPD 2023	APBD 2023	RKPD 2023 Perubahan				Nasional	Daerah			
7	01	03	2.02	02	Pembangunan Sarana dan Prasarana Kelurahan	Jumlah Sarana dan Prasarana Kelurahan yang Terbangun				4 Unit	4 Unit	145,379,850	145,379,850	145,379,850	Kota Probolinggo, Kademangan, Triwung Lor	Dana Transfer Umum-Dana Bagi Hasil	Meningkatkan Sumber Daya Manusia Yang Berkualitas Dan Berdaya Saing	3. Pemantapan kualitas sumber daya manusia yang berorientasi pada pasar tenaga kerja	LKK	4 Unit	165,000,000	KECAMATAN KADEMANGAN
7	01	03	2.02	03	Pemberdayaan Masyarakat di Kelurahan	Jumlah Pokmas dan Ormas yang Melaksanakan Pemberdayaan Masyarakat di Kelurahan				6 Pokmas / Ormas	6 Pokmas / Ormas	242,000,000	242,000,000	242,000,000	Kota Probolinggo, Kademangan, Triwung Lor	Dana Transfer Umum-Dana Bagi Hasil	Meningkatkan Sumber Daya Manusia Yang Berkualitas Dan Berdaya Saing	3. Pemantapan kualitas sumber daya manusia yang berorientasi pada pasar tenaga kerja	LKK	6 Pokmas / Ormas	275,000,000	KECAMATAN KADEMANGAN
7					UNSUR KEWILAYAHAN																	
7	01				KECAMATAN							11,350,842,242	11,414,767,242	12,017,272,680					12,403,426,117			
7	01	01			PROGRAM PENUNJANG URUSAN PEMERINTAHAN DAERAH KABUPATEN/KOTA	Persentase Capaian Kinerja Program Minimal 80%	%		%	100 %	100 %	7,306,529,942	7,370,454,942	7,787,187,580					100 %	7,954,682,587		
7	01	01	2.01		Perencanaan, Penganggaran, dan Evaluasi Kinerja Perangkat Daerah	Persentase Capaian Kinerja Program Minimal 80%	%		%	100 %	100 %	61,141,500	61,141,500	68,230,500					100 %	67,255,650		
7	01	01	2.01	01	Penyusunan Dokumen Perencanaan Perangkat Daerah	Jumlah Dokumen Perencanaan Perangkat Daerah				12 Dokumen	12 Dokumen	9,356,500	9,356,500	4,745,500	Kota Probolinggo, Mayangan, Mayangan	Dana Transfer Umum-Dana Bagi Hasil	Memperkuat Stabilitas Polhukhankam Dan Transformasi Pelayanan Publik	7. Peningkatan ketentraman, ketertiban umum serta efektivitas tatakelola penyelenggaraa n pemerintahan dan pelayanan publik	Pegawai Kecamatan Mayangan	12 Dokumen	10,292,150	KECAMATAN MAYANGAN
7	01	01	2.01	06	Koordinasi dan Penyusunan Laporan Capaian Kinerja dan Ikhtisar Realisasi Kinerja SKPD	Jumlah Laporan Capaian Kinerja dan Ikhtisar Realisasi Kinerja SKPD dan Laporan Hasil Koordinasi Penyusunan Laporan Capaian Kinerja dan Ikhtisar Realisasi Kinerja SKPD				10 Laporan	10 Laporan	51,785,000	51,785,000	63,485,000	Kota Probolinggo, Mayangan, Mayangan	Dana Transfer Umum-Dana Bagi Hasil	Memperkuat Stabilitas Polhukhankam Dan Transformasi Pelayanan Publik	7. Peningkatan ketentraman, ketertiban umum serta efektivitas tatakelola penyelenggaraa n pemerintahan dan pelayanan publik	Pegawai Kecamatan Mayangan	10 Laporan	56,963,500	KECAMATAN MAYANGAN
7	01	01	2.02		Administrasi Keuangan Perangkat Daerah	Persentase Capaian Kinerja Program Minimal 80%	%		%	100 %	100 %	6,654,731,727	6,661,231,727	7,023,515,365					100 %	7,320,204,900		



Penetapan Perubahan Rencana Kerja Pemerintah Daerah (RKPD) Kota Probolinggo Tahun 2023																						
Kode					Urusan/ Bidang Urusan/ Program/ Kegiatan/ Sub Kegiatan	Indikator Program/ Kegiatan/ Sub Kegiatan	Target Akhir Periode RPJMD	Realisasi Capaian RKPD Tahun 2021	Prakiraan Capaian Target RKPD Tahun 2022	Capaian Kinerja dan Kerangka Pendanaan								Kelompok Sasaran	Prakiraan Maju Rencana Tahun 2024		Perangkat Daerah Penanggung Jawab	
										Target 2023		Pagu Indikatif			Lokasi	Sumber Dana	Prioritas		Target	Pagu Indikatif		
										Semula	Menjadi	RKPD 2023	APBD 2023	RKPD 2023 Perubahan			Nasional					Daerah
7	01	01	2.02	01	Penyediaan Gaji dan Tunjangan ASN	Jumlah Orang yang Menerima Gaji dan Tunjangan ASN				58 Orang/bulan	58 Orang/bulan	6,310,356,427	6,316,856,427	6,700,794,065	Kota Probolinggo, Mayangan, Mayangan	Dana Transfer Umum-Dana Alokasi Umum	Memperkuat Stabilitas Polhukhankam Dan Transformasi Pelayanan Publik	7. Peningkatan ketentraman, ketertiban umum serta efektivitas tatakelola penyelenggaraa n pemerintahan dan pelayanan publik	Pegawai Kecamatan Mayangan	58 Orang/bulan	6,941,392,070	KECAMATAN MAYANGAN
7	01	01	2.02	03	Pelaksanaan Penatausahaan dan Pengujian/Verifikasi Keuangan SKPD	Jumlah Dokumen Penatausahaan dan Pengujian/Verifikasi Keuangan SKPD				72 Dokumen	72 Dokumen	344,375,300	344,375,300	322,721,300	Kota Probolinggo, Mayangan, Mayangan	Dana Transfer Umum-Dana Bagi Hasil	Memperkuat Stabilitas Polhukhankam Dan Transformasi Pelayanan Publik	7. Peningkatan ketentraman, ketertiban umum serta efektivitas tatakelola penyelenggaraa n pemerintahan dan pelayanan publik	Pegawai Kecamatan Mayangan	72 Dokumen	378,812,830	KECAMATAN MAYANGAN
7	01	01	2.06		Administrasi Umum Perangkat Daerah	Persentase Capaian Kinerja Program Minimal 80%	%		%	100 %	100 %	161,163,075	196,588,075	189,966,875					100 %	177,279,033		
7	01	01	2.06	02	Penyediaan Peralatan dan Perlengkapan Kantor	Jumlah Paket Peralatan dan Perlengkapan Kantor yang Disediakan				7 Paket	7 Paket	65,673,275	65,673,275	75,128,575	Kota Probolinggo, Mayangan, Mayangan	Dana Transfer Umum-Dana Bagi Hasil	Memperkuat Stabilitas Polhukhankam Dan Transformasi Pelayanan Publik	7. Peningkatan ketentraman, ketertiban umum serta efektivitas tatakelola penyelenggaraa n pemerintahan dan pelayanan publik	Pegawai Kecamatan Mayangan	7 Paket	72,240,603	KECAMATAN MAYANGAN
7	01	01	2.06	05	Penyediaan Barang Cetakan dan Penggandaan	Jumlah Paket Barang Cetakan dan Penggandaan yang Disediakan				2 Paket	2 Paket	1,998,300	37,423,300	37,423,300	Kota Probolinggo, Mayangan, Mayangan	Dana Transfer Umum-Dana Bagi Hasil	Memperkuat Stabilitas Polhukhankam Dan Transformasi Pelayanan Publik	7. Peningkatan ketentraman, ketertiban umum serta efektivitas tatakelola penyelenggaraa n pemerintahan dan pelayanan publik 7. Peningkatan ketentraman, ketertiban umum serta efektivitas tatakelola penyelenggaraa n pemerintahan dan pelayanan publik	Pegawai Kecamatan Mayangan	2 Paket	2,198,130	KECAMATAN MAYANGAN



Penetapan Perubahan Rencana Kerja Pemerintah Daerah (RKPD) Kota Probolinggo Tahun 2023																						
Kode					Urusan/ Bidang Urusan/ Program/ Kegiatan/ Sub Kegiatan	Indikator Program/ Kegiatan/ Sub Kegiatan	Target Akhir Periode RPJMD	Realisasi Capaian RKPD Tahun 2021	Prakiraan Capaian Target RKPD Tahun 2022	Capaian Kinerja dan Kerangka Pendanaan								Kelompok Sasaran	Prakiraan Maju Rencana Tahun 2024		Perangkat Daerah Penanggung Jawab	
										Target 2023		Pagu Indikatif			Lokasi	Sumber Dana	Prioritas		Target	Pagu Indikatif		
										Semula	Menjadi	RKPD 2023	APBD 2023	RKPD 2023 Perubahan			Nasional					Daerah
7	01	01	2.06	06	Penyediaan Bahan Bacaan dan Peraturan Perundang- undangan	Jumlah Dokumen Bahan Bacaan dan Peraturan Perundang- Undangan yang Disediakan				800 Dokumen	800 Dokumen	3,498,000	3,498,000	4,638,000	Kota Probolinggo, Mayangan, Mayangan	Dana Transfer Umum- Dana Bagi Hasil	Memperkuat Stabilitas Polhukhankam Dan Transformasi Pelayanan Publik	7. Peningkatan ketentraman, ketertiban umum serta efektivitas tatakelola penyelenggaraa n pemerintahan dan pelayanan publik	Pegawai Kecamatan Mayangan	800 Dokumen	3,847,800	KECAMATAN MAYANGAN
7	01	01	2.06	08	Fasilitasi Kunjungan Tamu	Jumlah Laporan Fasilitasi Kunjungan Tamu				12 Laporan	12 Laporan	10,000,000	10,000,000	10,000,000	Kota Probolinggo, Mayangan, Mayangan	Dana Transfer Umum- Dana Bagi Hasil	Memperkuat Stabilitas Polhukhankam Dan Transformasi Pelayanan Publik	7. Peningkatan ketentraman, ketertiban umum serta efektivitas tatakelola penyelenggaraa n pemerintahan dan pelayanan publik	Pegawai Kecamatan Mayangan	12 Laporan	11,000,000	KECAMATAN MAYANGAN
7	01	01	2.06	09	Penyelenggaraan Rapat Koordinasi dan Konsultasi SKPD	Jumlah Laporan Penyelenggaraan Rapat Koordinasi dan Konsultasi SKPD				12 Laporan	12 Laporan	79,993,500	79,993,500	62,777,000	Kota Probolinggo, Mayangan, Mayangan	Dana Transfer Umum- Dana Bagi Hasil	Memperkuat Stabilitas Polhukhankam Dan Transformasi Pelayanan Publik	7. Peningkatan ketentraman, ketertiban umum serta efektivitas tatakelola penyelenggaraa n pemerintahan dan pelayanan publik	Pegawai Kecamatan Mayangan	12 Laporan	87,992,500	KECAMATAN MAYANGAN
7	01	01	2.07		Pengadaan Barang Milik Daerah Penunjang Urusan Pemerintah Daerah	Persentase Capaian Kinerja Program Minimal 80%	%		%	100 %	100 %	95,100,000	102,100,000	150,340,000						100 %	22,110,000	
7	01	01	2.07	02	Pengadaan Kendaraan Dinas Operasional atau Lapangan	Jumlah Unit Kendaraan Dinas Operasional atau Lapangan yang Disediakan				1 Unit	1 Unit	75,000,000	75,000,000	75,000,000	Kota Probolinggo, Mayangan, Mayangan	Dana Transfer Umum- Dana Bagi Hasil	Memperkuat Stabilitas Polhukhankam Dan Transformasi Pelayanan Publik	7. Peningkatan ketentraman, ketertiban umum serta efektivitas tatakelola penyelenggaraa n pemerintahan dan pelayanan publik	Pegawai Kecamatan Mayangan	1 Unit	0	KECAMATAN MAYANGAN
7	01	01	2.07	06	Pengadaan Peralatan dan Mesin Lainnya	Jumlah Unit Peralatan dan Mesin Lainnya yang Disediakan				6 Unit	6 Unit	20,100,000	27,100,000	75,340,000	Kota Probolinggo, Mayangan, Mayangan	Dana Transfer Umum- Dana Bagi Hasil	Memperkuat Stabilitas Polhukhankam Dan Transformasi Pelayanan Publik	7. Peningkatan ketentraman, ketertiban umum serta efektivitas tatakelola penyelenggaraa n pemerintahan dan pelayanan publik	Pegawai Kecamatan Mayangan	6 Unit	22,110,000	KECAMATAN MAYANGAN



Penetapan Perubahan Rencana Kerja Pemerintah Daerah (RKPD) Kota Probolinggo Tahun 2023																						
Kode					Urusan/ Bidang Urusan/ Program/ Kegiatan/ Sub Kegiatan	Indikator Program/ Kegiatan/ Sub Kegiatan	Target Akhir Periode RPJMD	Realisasi Capaian RKPD Tahun 2021	Prakiraan Capaian Target RKPD Tahun 2022	Capaian Kinerja dan Kerangka Pendanaan								Kelompok Sasaran	Prakiraan Maju Rencana Tahun 2024		Perangkat Daerah Penanggung Jawab	
										Target 2023		Pagu Indikatif			Lokasi	Sumber Dana	Prioritas		Target	Pagu Indikatif		
										Semula	Menjadi	RKPD 2023	APBD 2023	RKPD 2023 Perubahan			Nasional					Daerah
7	01	01	2.08		Penyediaan Jasa Penunjang Urusan Pemerintahan Daerah	Persentase Capaian Kinerja Program Minimal 80%	%		%	100 %	100 %	205,626,000	220,626,000	219,911,920					100 %	226,188,600		
7	01	01	2.08	02	Penyediaan Jasa Komunikasi, Sumber Daya Air dan Listrik	Jumlah Laporan Penyediaan Jasa Komunikasi, Sumber Daya Air dan Listrik yang Disediakan				12 Laporan	12 Laporan	82,320,000	82,320,000	82,320,000	Kota Probolinggo, Mayangan, Mayangan	Dana Transfer Umum- Dana Bagi Hasil	Memperkuat Stabilitas Polhukhankam Dan Transformasi Pelayanan Publik	7. Peningkatan ketentraman, ketertiban umum serta efektivitas tatakelola penyelenggaraa n pemerintahan dan pelayanan publik	Pegawai Kecamatan Mayangan	12 Laporan	90,552,000	KECAMATAN MAYANGAN
7	01	01	2.08	04	Penyediaan Jasa Pelayanan Umum Kantor	Jumlah Laporan Penyediaan Jasa Pelayanan Umum Kantor yang Disediakan				12 Laporan	12 Laporan	123,306,000	138,306,000	137,591,920	Kota Probolinggo, Mayangan, Mayangan	Dana Transfer Umum- Dana Bagi Hasil	Memperkuat Stabilitas Polhukhankam Dan Transformasi Pelayanan Publik	7. Peningkatan ketentraman, ketertiban umum serta efektivitas tatakelola penyelenggaraa n pemerintahan dan pelayanan publik	Pegawai Kecamatan Mayangan	12 Laporan	135,636,600	KECAMATAN MAYANGAN
7	01	01	2.09		Pemeliharaan Barang Milik Daerah Penunjang Urusan Pemerintahan Daerah	Persentase Capaian Kinerja Program Minimal 80%	%		%	100 %	100 %	128,767,640	128,767,640	135,222,920					100 %	141,644,404		
7	01	01	2.09	01	Penyediaan Jasa Pemeliharaan, Biaya Pemeliharaan, dan Pajak Kendaraan Perorangan Dinas atau Kendaraan Dinas Jabatan	Jumlah Kendaraan Perorangan Dinas atau Kendaraan Dinas Jabatan yang Dipelihara dan dibayarkan Pajaknya				6 Unit	6 Unit	33,419,300	33,419,300	33,419,300	Kota Probolinggo, Mayangan, Mayangan	Dana Transfer Umum- Dana Bagi Hasil	Memperkuat Stabilitas Polhukhankam Dan Transformasi Pelayanan Publik	7. Peningkatan ketentraman, ketertiban umum serta efektivitas tatakelola penyelenggaraa n pemerintahan dan pelayanan publik	Pegawai Kecamatan Mayangan	6 Unit	36,761,230	KECAMATAN MAYANGAN
7	01	01	2.09	02	Penyediaan Jasa Pemeliharaan, Biaya Pemeliharaan, Pajak dan Perizinan Kendaraan Dinas Operasional atau Lapangan	Jumlah Kendaraan Dinas Operasional atau Lapangan yang Dipelihara dan dibayarkan Pajak dan Perizinannya				2 Unit	2 Unit	25,816,000	25,816,000	25,816,000	Kota Probolinggo, Mayangan, Mayangan	Dana Transfer Umum- Dana Bagi Hasil	Memperkuat Stabilitas Polhukhankam Dan Transformasi Pelayanan Publik	7. Peningkatan ketentraman, ketertiban umum serta efektivitas tatakelola penyelenggaraa n pemerintahan dan pelayanan publik	Pegawai Kecamatan Mayangan	2 Unit	28,397,600	KECAMATAN MAYANGAN



Penetapan Perubahan Rencana Kerja Pemerintah Daerah (RKPD) Kota Probolinggo Tahun 2023																						
Kode					Urusan/ Bidang Urusan/ Program/ Kegiatan/ Sub Kegiatan	Indikator Program/ Kegiatan/ Sub Kegiatan	Target Akhir Periode RPJMD	Realisasi Capaian RKPD Tahun 2021	Prakiraan Capaian Target RKPD Tahun 2022	Capaian Kinerja dan Kerangka Pendanaan								Kelompok Sasaran	Prakiraan Maju Rencana Tahun 2024		Perangkat Daerah Penanggung Jawab	
										Target 2023		Pagu Indikatif			Lokasi	Sumber Dana	Prioritas		Target	Pagu Indikatif		
										Semula	Menjadi	RKPD 2023	APBD 2023	RKPD 2023 Perubahan			Nasional					Daerah
7	01	01	2.09	06	Pemeliharaan Peralatan dan Mesin Lainnya	Jumlah Peralatan dan Mesin Lainnya yang Dipelihara				30 Unit	30 Unit	16,800,500	16,800,500	23,443,000	Kota Probolinggo, Mayangan, Mayangan	Dana Transfer Umum- Dana Bagi Hasil	Memperkuat Stabilitas Polhukhankam Dan Transformasi Pelayanan Publik	7. Peningkatan ketentraman, ketertiban umum serta efektivitas tatakelola penyelenggaraa n pemerintahan dan pelayanan publik	Pegawai Kecamatan Mayangan	30 Unit	18,480,550	KECAMATAN MAYANGAN
7	01	01	2.09	09	Pemeliharaan/Reha bilitasi Gedung Kantor dan Bangunan Lainnya	Jumlah Gedung Kantor dan Bangunan Lainnya yang Dipelihara/Direhabilitasi				1 Unit	1 Unit	52,731,840	52,731,840	52,544,620	Kota Probolinggo, Mayangan, Mayangan	Dana Transfer Umum- Dana Bagi Hasil	Memperkuat Stabilitas Polhukhankam Dan Transformasi Pelayanan Publik	7. Peningkatan ketentraman, ketertiban umum serta efektivitas tatakelola penyelenggaraa n pemerintahan dan pelayanan publik	Pegawai Kecamatan Mayangan	1 Unit	58,005,024	KECAMATAN MAYANGAN
7	01	02			PROGRAM PENYELENGGARA AN PEMERINTAHAN DAN PELAYANAN PUBLIK	Indeks Kepuasan Masyarakat (IKM)	%		%	84.9 %	84.9 %	2,375,987,800	2,375,987,800	2,322,407,800					84.9 %	2,613,586,580		
7	01	02	2.01		Koordinasi Penyelenggaraan Kegiatan Pemerintahan di Tingkat Kecamatan	Indeks Kepuasan Masyarakat (IKM)	%		%	84.9 %	84.9 %	2,255,327,800	2,255,327,800	2,201,747,800					84.9 %	2,480,860,580		
7	01	02	2.01	02	Peningkatan Efektifitas Kegiatan Pemerintahan di Tingkat Kecamatan	Jumlah Dokumen Peningkatan Efektifitas Kegiatan Pemerintahan di Tingkat Kecamatan				1 Dokumen	1 Dokumen	2,255,327,800	2,255,327,800	2,201,747,800	Kota Probolinggo, Mayangan, Mayangan	Dana Transfer Umum- Dana Bagi Hasil	Memperkuat Stabilitas Polhukhankam Dan Transformasi Pelayanan Publik	7. Peningkatan ketentraman, ketertiban umum serta efektivitas tatakelola penyelenggaraa n pemerintahan dan pelayanan publik	Lembaga Masyarakat Kecamatan Mayangan	1 Dokumen	2,480,860,580	KECAMATAN MAYANGAN
7	01	02	2.02		Penyelenggaraan Urusan Pemerintahan yang Tidak Dilaksanakan oleh Unit Kerja Perangkat Daerah yang Ada di Kecamatan	Indeks Kepuasan Masyarakat (IKM)	%		%	84.9 %	84.9 %	120,660,000	120,660,000	120,660,000					84.9 %	132,726,000		



Penetapan Perubahan Rencana Kerja Pemerintah Daerah (RKPD) Kota Probolinggo Tahun 2023																						
Kode					Urusan/ Bidang Urusan/ Program/ Kegiatan/ Sub Kegiatan	Indikator Program/ Kegiatan/ Sub Kegiatan	Target Akhir Periode RPJMD	Realisasi Capaian RKPD Tahun 2021	Prakiraan Capaian Target RKPD Tahun 2022	Capaian Kinerja dan Kerangka Pendanaan								Kelompok Sasaran	Prakiraan Maju Rencana Tahun 2024		Perangkat Daerah Penanggung Jawab	
										Target 2023		Pagu Indikatif			Lokasi	Sumber Dana	Prioritas		Target	Pagu Indikatif		
										Semula	Menjadi	RKPD 2023	APBD 2023	RKPD 2023 Perubahan			Nasional					Daerah
7	01	02	2.02	03	Peningkatan Efektifitas Pelaksanaan Pelayanan kepada Masyarakat di Wilayah Kecamatan	Jumlah Laporan Peningkatan Efektifitas Pelaksanaan Pelayanan kepada Masyarakat di Wilayah Kecamatan				12 Laporan	12 Laporan	120,660,000	120,660,000	120,660,000	Kota Probolinggo, Mayangan, Mayangan	Dana Transfer Umum-Dana Bagi Hasil	Memperkuat Stabilitas Polhukhankam Dan Transformasi Pelayanan Publik	7. Peningkatan ketentraman, ketertiban umum serta efektivitas tatakelola penyelenggaraa n pemerintahan dan pelayanan publik	Masyarakat Kecamatan Mayangan	12 Laporan	132,726,000	KECAMATAN MAYANGAN
7	01	03			PROGRAM PEMBERDAYAAN MASYARAKAT DESA DAN KELURAHAN	Persentase Peningkatan Lembaga Masyarakat yang Aktif	%		%	80 %	80 %	1,336,673,000	1,336,673,000	1,560,425,800					80 %	1,470,340,300		
7	01	03	2.03		Pemberdayaan Lembaga Kemasyarakatan Tingkat Kecamatan	Persentase Peningkatan Lembaga Masyarakat yang Aktif	%		%	80 %	80 %	1,336,673,000	1,336,673,000	1,560,425,800					80 %	1,470,340,300		
7	01	03	2.03	02	Peningkatan Kapasitas Lembaga Kemasyarakatan	Jumlah Lembaga Kemasyarakatan yang Ditingkatkan Kapasitasnya				6 LKK	6 LKK	1,336,673,000	1,336,673,000	1,560,425,800	Kota Probolinggo, Mayangan, Mayangan	Dana Transfer Umum-Dana Bagi Hasil Dana Insentif Daerah	Meningkatkan Sumber Daya Manusia Yang Berkualitas Dan Berdaya Saing	3. Pemantapan kualitas sumber daya manusia yang berorientasi pada pasar tenaga kerja 3. Pemantapan kualitas sumber daya manusia yang berorientasi pada pasar tenaga kerja 3. Pemantapan kualitas sumber daya manusia yang berorientasi pada pasar tenaga kerja	Masyarakat Kecamatan Mayangan	6 LKK	1,470,340,300	KECAMATAN MAYANGAN
7	01	05			PROGRAM PENYELENGGARAAN URUSAN PEMERINTAHAN UMUM	Persentase Penurunan Gangguan Keamanan	%		%	24 %	24 %	331,651,500	331,651,500	347,251,500					24 %	364,816,650		
7	01	05	2.01		Penyelenggaraan Urusan Pemerintahan Umum Sesuai Penugasan Kepala Daerah	Persentase Penurunan Gangguan Keamanan	%		%	24 %	24 %	331,651,500	331,651,500	347,251,500					24 %	364,816,650		



Penetapan Perubahan Rencana Kerja Pemerintah Daerah (RKPD) Kota Probolinggo Tahun 2023																						
Kode					Urusan/ Bidang Urusan/ Program/ Kegiatan/ Sub Kegiatan	Indikator Program/ Kegiatan/ Sub Kegiatan	Target Akhir Periode RPJMD	Realisasi Capaian RKPD Tahun 2021	Prakiraan Capaian Target RKPD Tahun 2022	Capaian Kinerja dan Kerangka Pendanaan								Kelompok Sasaran	Prakiraan Maju Rencana Tahun 2024		Perangkat Daerah Penanggung Jawab	
										Target 2023		Pagu Indikatif			Lokasi	Sumber Dana	Prioritas		Target	Pagu Indikatif		
										Semula	Menjadi	RKPD 2023	APBD 2023	RKPD 2023 Perubahan			Nasional					Daerah
7	01	05	2.01	02	Fasilitasi, Koordinasi dan Pembinaan (Bimtek, Sosialisasi, Konsultasi) Wawasan Kebangsaan dan Ketahanan Nasional	Jumlah Orang yang Mengikuti Fasilitasi, Koordinasi dan Pembinaan (Bimtek, Sosialisasi, Konsultasi) Wawasan Kebangsaan dan Ketahanan Nasional				80 Orang	80 Orang	331,651,500	331,651,500	347,251,500	Kota Probolinggo, Mayangan, Mayangan	Dana Transfer Umum- Dana Bagi Hasil	Memperkuat Stabilitas Polhukhankam Dan Transformasi Pelayanan Publik	7. Peningkatan ketentraman, ketertiban umum serta efektivitas tatakelola penyelenggaraa n pemerintahan dan pelayanan publik	Masyarakat Kecamatan Mayangan	80 Orang	364,816,650	KECAMATAN MAYANGAN
7					UNSUR KEWILAYAHAN																	
7	01				KECAMATAN							697,039,496	733,359,496	733,359,496						734,243,446		
7	01	02			PROGRAM PENYELENGGARA AN PEMERINTAHAN DAN PELAYANAN PUBLIK	Indeks Kepuasan Masyarakat (IKM)	%		%	84.9 %	84.9 %	372,039,496	408,359,496	408,359,496						84.9 %	409,243,446	
7	01	02	2.02		Penyelenggaraan Urusan Pemerintahan yang Tidak Dilaksanakan oleh Unit Kerja Perangkat Daerah yang Ada di Kecamatan	Indeks Kepuasan Masyarakat (IKM)	%		%	84.9 %	84.9 %	372,039,496	408,359,496	408,359,496						84.9 %	409,243,446	
7	01	02	2.02	03	Peningkatan Efektifitas Pelaksanaan Pelayanan kepada Masyarakat di Wilayah Kecamatan	Jumlah Laporan Peningkatan Efektifitas Pelaksanaan Pelayanan kepada Masyarakat di Wilayah Kecamatan				12 Laporan	12 Laporan	372,039,496	408,359,496	408,359,496	Kota Probolinggo, Mayangan, Jati	Dana Transfer Umum- Dana Bagi Hasil	Memperkuat Stabilitas Polhukhankam Dan Transformasi Pelayanan Publik	7. Peningkatan ketentraman, ketertiban umum serta efektivitas tatakelola penyelenggaraa n pemerintahan dan pelayanan publik	Masyarakat Kelurahan Jati	12 Laporan	409,243,446	KECAMATAN MAYANGAN
7	01	03			PROGRAM PEMBERDAYAAN MASYARAKAT DESA DAN KELURAHAN	Persentase Peningkatan Lembaga Masyarakat yang Aktif	%		%	80 %	80 %	325,000,000	325,000,000	325,000,000						80 %	325,000,000	
7	01	03	2.02		Kegiatan Pemberdayaan Kelurahan	Persentase Peningkatan Lembaga Masyarakat yang Aktif	%		%	80 %	80 %	325,000,000	325,000,000	325,000,000						80 %	325,000,000	
7	01	03	2.02	01	Peningkatan Partisipasi Masyarakat dalam Forum Musyawarah Perencanaan Pembangunan di Kelurahan	Jumlah Lembaga Kemasyarakatan yang Berpartisipasi dalam Forum Musyawarah Perencanaan Pembangunan di Kelurahan				2 LKK	2 LKK	5,000,000	5,000,000	5,000,000	Kota Probolinggo, Mayangan, Jati	Dana Transfer Umum- Dana Bagi Hasil	Meningkatkan Sumber Daya Manusia Yang Berkualitas Dan Berdaya Saing	3. Pemantapan kualitas sumber daya manusia yang berorientasi pada pasar tenaga kerja	Masyarakat Kelurahan Jati	2 LKK	5,000,000	KECAMATAN MAYANGAN



Penetapan Perubahan Rencana Kerja Pemerintah Daerah (RKPD) Kota Probolinggo Tahun 2023																						
Kode					Urusan/ Bidang Urusan/ Program/ Kegiatan/ Sub Kegiatan	Indikator Program/ Kegiatan/ Sub Kegiatan	Target Akhir Periode RPJMD	Realisasi Capaian RKPD Tahun 2021	Prakiraan Capaian Target RKPD Tahun 2022	Capaian Kinerja dan Kerangka Pendanaan							Kelompok Sasaran	Prakiraan Maju Rencana Tahun 2024		Perangkat Daerah Penanggung Jawab		
										Target 2023		Pagu Indikatif			Lokasi	Sumber Dana		Prioritas			Target	Pagu Indikatif
										Semula	Menjadi	RKPD 2023	APBD 2023	RKPD 2023 Perubahan				Nasional	Daerah			
7	01	03	2.02	02	Pembangunan Sarana dan Prasarana Kelurahan	Jumlah Sarana dan Prasarana Kelurahan yang Terbangun				10 Unit	10 Unit	103,000,000	103,000,000	103,000,000	Kota Probolinggo, Mayangan Jati	Dana Transfer Umum-Dana Bagi Hasil	Meningkatkan Sumber Daya Manusia Yang Berkualitas Dan Berdaya Saing	3. Pemantapan kualitas sumber daya manusia yang berorientasi pada pasar tenaga kerja	Masyarakat Kelurahan Jati	10 Unit	103,000,000	KECAMATAN MAYANGAN
7	01	03	2.02	03	Pemberdayaan Masyarakat di Kelurahan	Jumlah Pokmas dan Ormas yang Melaksanakan Pemberdayaan Masyarakat di Kelurahan				2 Pokmas / Ormas	2 Pokmas / Ormas	217,000,000	217,000,000	217,000,000	Kota Probolinggo, Mayangan Jati	Dana Transfer Umum-Dana Bagi Hasil	Meningkatkan Sumber Daya Manusia Yang Berkualitas Dan Berdaya Saing	3. Pemantapan kualitas sumber daya manusia yang berorientasi pada pasar tenaga kerja	Masyarakat Kelurahan Jati	2 Pokmas / Ormas	217,000,000	KECAMATAN MAYANGAN
7					UNSUR KEWILAYAHAN																	
7	01				KECAMATAN							687,551,156	727,201,156	727,201,156					723,806,272			
7	01	02			PROGRAM PENYELENGGARAAN PEMERINTAHAN DAN PELAYANAN PUBLIK	Indeks Kepuasan Masyarakat (IKM)	%		%	84.9 %	84.9 %	362,551,156	402,201,156	402,201,156					84.9 %	398,806,272		
7	01	02	2.02		Penyelenggaraan Urusan Pemerintahan yang Tidak Dilaksanakan oleh Unit Kerja Perangkat Daerah yang Ada di Kecamatan	Indeks Kepuasan Masyarakat (IKM)	%		%	84.9 %	84.9 %	362,551,156	402,201,156	402,201,156					84.9 %	398,806,272		
7	01	02	2.02	03	Peningkatan Efektifitas Pelaksanaan Pelayanan kepada Masyarakat di Wilayah Kecamatan	Jumlah Laporan Peningkatan Efektifitas Pelaksanaan Pelayanan kepada Masyarakat di Wilayah Kecamatan				12 Laporan	12 Laporan	362,551,156	402,201,156	402,201,156	Kota Probolinggo, Mayangan Mangunharjo	Dana Transfer Umum-Dana Bagi Hasil	Memperkuat Stabilitas Polhukhankam Dan Transformasi Pelayanan Publik	7. Peningkatan ketentraman, ketertiban umum serta efektivitas tatakelola penyelenggaraa n pemerintahan dan pelayanan publik	Masyarakat Kelurahan Mangunharjo	12 Laporan	398,806,272	KECAMATAN MAYANGAN
7	01	03			PROGRAM PEMBERDAYAAN MASYARAKAT DESA DAN KELURAHAN	Persentase Peningkatan Lembaga Masyarakat yang Aktif	%		%	80 %	80 %	325,000,000	325,000,000	325,000,000					80 %	325,000,000		
7	01	03	2.02		Kegiatan Pemberdayaan Kelurahan	Persentase Peningkatan Lembaga Masyarakat yang Aktif	%		%	80 %	80 %	325,000,000	325,000,000	325,000,000					80 %	325,000,000		



Penetapan Perubahan Rencana Kerja Pemerintah Daerah (RKPD) Kota Probolinggo Tahun 2023																						
Kode					Urusan/ Bidang Urusan/ Program/ Kegiatan/ Sub Kegiatan	Indikator Program/ Kegiatan/ Sub Kegiatan	Target Akhir Periode RPJMD	Realisasi Capaian RKPD Tahun 2021	Prakiraan Capaian Target RKPD Tahun 2022	Capaian Kinerja dan Kerangka Pendanaan								Kelompok Sasaran	Prakiraan Maju Rencana Tahun 2024		Perangkat Daerah Penanggung Jawab	
										Target 2023		Pagu Indikatif			Lokasi	Sumber Dana	Prioritas		Target	Pagu Indikatif		
										Semula	Menjadi	RKPD 2023	APBD 2023	RKPD 2023 Perubahan			Nasional					Daerah
7	01	03	2.02	01	Peningkatan Partisipasi Masyarakat dalam Forum Musyawarah Perencanaan Pembangunan di Kelurahan	Jumlah Lembaga Kemasyarakatan yang Berpartisipasi dalam Forum Musyawarah Perencanaan Pembangunan di Kelurahan				2 LKK	2 LKK	5,000,000	5,000,000	5,000,000	Kota Probolinggo, Mayangan, Mangunharjo	Dana Transfer Umum-Dana Bagi Hasil	Meningkatkan Sumber Daya Manusia Yang Berkualitas Dan Berdaya Saing	3. Pemantapan kualitas sumber daya manusia yang berorientasi pada pasar tenaga kerja	Masyarakat Kelurahan Mangunharjo	2 LKK	5,000,000	KECAMATAN MAYANGAN
7	01	03	2.02	02	Pembangunan Sarana dan Prasarana Kelurahan	Jumlah Sarana dan Prasarana Kelurahan yang Terbangun				10 Unit	10 Unit	150,000,000	150,000,000	150,000,000	Kota Probolinggo, Mayangan, Mangunharjo	Dana Transfer Umum-Dana Bagi Hasil	Meningkatkan Sumber Daya Manusia Yang Berkualitas Dan Berdaya Saing	3. Pemantapan kualitas sumber daya manusia yang berorientasi pada pasar tenaga kerja	Masyarakat Kelurahan Mangunharjo	10 Unit	150,000,000	KECAMATAN MAYANGAN
7	01	03	2.02	03	Pemberdayaan Masyarakat di Kelurahan	Jumlah Pokmas dan Ormas yang Melaksanakan Pemberdayaan Masyarakat di Kelurahan				2 Pokmas / Ormas	2 Pokmas / Ormas	170,000,000	170,000,000	170,000,000	Kota Probolinggo, Mayangan, Mangunharjo	Dana Transfer Umum-Dana Bagi Hasil	Meningkatkan Sumber Daya Manusia Yang Berkualitas Dan Berdaya Saing	3. Pemantapan kualitas sumber daya manusia yang berorientasi pada pasar tenaga kerja	Masyarakat Kelurahan Mangunharjo	2 Pokmas / Ormas	170,000,000	KECAMATAN MAYANGAN
7					UNSUR KEWILAYAHAN																	
7	01				KECAMATAN							622,859,480	651,354,480	651,354,480						652,645,428		
7	01	02			PROGRAM PENYELENGGARAAN PEMERINTAHAN DAN PELAYANAN PUBLIK	Indeks Kepuasan Masyarakat (IKM)	%		%	84.9 %	84.9 %	297,859,480	326,354,480	326,354,480						84.9 %	327,645,428	
7	01	02	2.02		Penyelenggaraan Urusan Pemerintahan yang Tidak Dilaksanakan oleh Unit Kerja Perangkat Daerah yang Ada di Kecamatan	Indeks Kepuasan Masyarakat (IKM)	%		%	84.9 %	84.9 %	297,859,480	326,354,480	326,354,480						84.9 %	327,645,428	
7	01	02	2.02	03	Peningkatan Efektifitas Pelaksanaan Pelayanan kepada Masyarakat di Wilayah Kecamatan	Jumlah Laporan Peningkatan Efektifitas Pelaksanaan Pelayanan kepada Masyarakat di Wilayah Kecamatan				12 Laporan	12 Laporan	297,859,480	326,354,480	326,354,480	Kota Probolinggo, Mayangan, Wiroborang	Dana Transfer Umum-Dana Bagi Hasil	Memperkuat Stabilitas Polhukhankam Dan Transformasi Pelayanan Publik	7. Peningkatan ketentraman, ketertiban umum serta efektivitas tatakelola penyelenggara n pemerintahan dan pelayanan publik	Masyarakat Kelurahan Wiroborang	12 Laporan	327,645,428	KECAMATAN MAYANGAN
7	01	03			PROGRAM PEMBERDAYAAN MASYARAKAT DESA DAN KELURAHAN	Persentase Peningkatan Lembaga Masyarakat yang Aktif	%		%	80 %	80 %	325,000,000	325,000,000	325,000,000						80 %	325,000,000	



Penetapan Perubahan Rencana Kerja Pemerintah Daerah (RKPD) Kota Probolinggo Tahun 2023																						
Kode					Urusan/ Bidang Urusan/ Program/ Kegiatan/ Sub Kegiatan	Indikator Program/ Kegiatan/ Sub Kegiatan	Target Akhir Periode RPJMD	Realisasi Capaian RKPD Tahun 2021	Prakiraan Capaian Target RKPD Tahun 2022	Capaian Kinerja dan Kerangka Pendanaan								Kelompok Sasaran	Prakiraan Maju Rencana Tahun 2024		Perangkat Daerah Penanggung Jawab	
										Target 2023		Pagu Indikatif			Lokasi	Sumber Dana	Prioritas		Target	Pagu Indikatif		
										Semula	Menjadi	RKPD 2023	APBD 2023	RKPD 2023 Perubahan			Nasional					Daerah
7	01	03	2.02		Kegiatan Pemberdayaan Kelurahan	Persentase Peningkatan Lembaga Masyarakat yang Aktif	%		%	80 %	80 %	325,000,000	325,000,000	325,000,000					80 %	325,000,000		
7	01	03	2.02	01	Peningkatan Partisipasi Masyarakat dalam Forum Musyawarah Perencanaan Pembangunan di Kelurahan	Jumlah Lembaga Kemasyarakatan yang Berpartisipasi dalam Forum Musyawarah Perencanaan Pembangunan di Kelurahan				2 LKK	2 LKK	5,000,000	5,000,000	5,000,000	Kota Probolinggo, Mayangan, Wiroborang	Dana Transfer Umum- Dana Bagi Hasil	Meningkatkan Sumber Daya Manusia Yang Berkualitas Dan Berdaya Saing	3. Pemantapan kualitas sumber daya manusia yang berorientasi pada pasar tenaga kerja	Masyarakat Kelurahan Wiroborang	2 LKK	5,000,000	KECAMATAN MAYANGAN
7	01	03	2.02	02	Pembangunan Sarana dan Prasarana Kelurahan	Jumlah Sarana dan Prasarana Kelurahan yang Terbangun				10 Unit	10 Unit	103,000,000	103,000,000	103,000,000	Kota Probolinggo, Mayangan, Wiroborang	Dana Transfer Umum- Dana Bagi Hasil	Meningkatkan Sumber Daya Manusia Yang Berkualitas Dan Berdaya Saing	3. Pemantapan kualitas sumber daya manusia yang berorientasi pada pasar tenaga kerja	Masyarakat Kelurahan Wiroborang	10 Unit	103,000,000	KECAMATAN MAYANGAN
7	01	03	2.02	03	Pemberdayaan Masyarakat di Kelurahan	Jumlah Pokmas dan Ormas yang Melaksanakan Pemberdayaan Masyarakat di Kelurahan				2 Pokmas / Ormas	2 Pokmas / Ormas	217,000,000	217,000,000	217,000,000	Kota Probolinggo, Mayangan, Wiroborang	Dana Transfer Umum- Dana Bagi Hasil	Meningkatkan Sumber Daya Manusia Yang Berkualitas Dan Berdaya Saing	3. Pemantapan kualitas sumber daya manusia yang berorientasi pada pasar tenaga kerja	Masyarakat Kelurahan Wiroborang	2 Pokmas / Ormas	217,000,000	KECAMATAN MAYANGAN
7					UNSUR KEWILAYAHAN																	
7	01				KECAMATAN							918,514,600	951,504,600	951,504,600					977,866,060			
7	01	02			PROGRAM PENYELENGGARA AN PEMERINTAHAN DAN PELAYANAN PUBLIK	Indeks Kepuasan Masyarakat (IKM)	%		%	84.9 %	84.9 %	593,514,600	626,504,600	626,504,600					84.9 %	652,866,060		
7	01	02	2.02		Penyelenggaraan Urusan Pemerintahan yang Tidak Dilaksanakan oleh Unit Kerja Perangkat Daerah yang Ada di Kecamatan	Indeks Kepuasan Masyarakat (IKM)	%		%	84.9 %	84.9 %	593,514,600	626,504,600	626,504,600					84.9 %	652,866,060		
7	01	02	2.02	03	Peningkatan Efektifitas Pelaksanaan Pelayanan kepada Masyarakat di Wilayah Kecamatan	Jumlah Laporan Peningkatan Efektifitas Pelaksanaan Pelayanan kepada Masyarakat di Wilayah Kecamatan				12 Laporan	12 Laporan	593,514,600	626,504,600	626,504,600	Kota Probolinggo, Mayangan, Sukabumi	Dana Transfer Umum- Dana Bagi Hasil	Memperkuat Stabilitas Polhukhankam Dan Transformasi Pelayanan Publik	7. Peningkatan ketentraman, ketertiban umum serta efektivitas tatakelola penyelenggaraa n pemerintahan dan pelayanan publik	Masyarakat Kelurahan Sukabumi	12 Laporan	652,866,060	KECAMATAN MAYANGAN



Penetapan Perubahan Rencana Kerja Pemerintah Daerah (RKPD) Kota Probolinggo Tahun 2023																						
Kode					Urusan/ Bidang Urusan/ Program/ Kegiatan/ Sub Kegiatan	Indikator Program/ Kegiatan/ Sub Kegiatan	Target Akhir Periode RPJMD	Realisasi Capaian RKPD Tahun 2021	Prakiraan Capaian Target RKPD Tahun 2022	Capaian Kinerja dan Kerangka Pendanaan							Kelompok Sasaran	Prakiraan Maju Rencana Tahun 2024		Perangkat Daerah Penanggung Jawab		
										Target 2023		Pagu Indikatif			Lokasi	Sumber Dana		Prioritas			Target	Pagu Indikatif
										Semula	Menjadi	RKPD 2023	APBD 2023	RKPD 2023 Perubahan				Nasional	Daerah			
7	01	03			PROGRAM PEMBERDAYAAN MASYARAKAT DESA DAN KELURAHAN	Persentase Peningkatan Lembaga Masyarakat yang Aktif	%		%	80 %	80 %	325,000,000	325,000,000	325,000,000					80 %	325,000,000		
7	01	03	2.02		Kegiatan Pemberdayaan Kelurahan	Persentase Peningkatan Lembaga Masyarakat yang Aktif	%		%	80 %	80 %	325,000,000	325,000,000	325,000,000					80 %	325,000,000		
7	01	03	2.02	01	Peningkatan Partisipasi Masyarakat dalam Forum Musyawarah Perencanaan Pembangunan di Kelurahan	Jumlah Lembaga Kemasyarakatan yang Berpartisipasi dalam Forum Musyawarah Perencanaan Pembangunan di Kelurahan				2 LKK	2 LKK	5,000,000	5,000,000	5,000,000	Kota Probolinggo, Mayangan, Sukabumi	Dana Transfer Umum- Dana Bagi Hasil	Meningkatkan Sumber Daya Manusia Yang Berkualitas Dan Berdaya Saing	3. Pemantapan kualitas sumber daya manusia yang berorientasi pada pasar tenaga kerja	Masyarakat Kelurahan Sukabumi	2 LKK	5,000,000	KECAMATAN MAYANGAN
7	01	03	2.02	02	Pembangunan Sarana dan Prasarana Kelurahan	Jumlah Sarana dan Prasarana Kelurahan yang Terbangun				10 Unit	10 Unit	150,000,000	103,000,000	103,000,000	Kota Probolinggo, Mayangan, Sukabumi	Dana Transfer Umum- Dana Bagi Hasil	Meningkatkan Sumber Daya Manusia Yang Berkualitas Dan Berdaya Saing	3. Pemantapan kualitas sumber daya manusia yang berorientasi pada pasar tenaga kerja	Masyarakat Kelurahan Sukabumi	10 Unit	150,000,000	KECAMATAN MAYANGAN
7	01	03	2.02	03	Pemberdayaan Masyarakat di Kelurahan	Jumlah Pokmas dan Ormas yang Melaksanakan Pemberdayaan Masyarakat di Kelurahan				2 Pokmas / Ormas	2 Pokmas / Ormas	170,000,000	217,000,000	217,000,000	Kota Probolinggo, Mayangan, Sukabumi	Dana Transfer Umum- Dana Bagi Hasil	Meningkatkan Sumber Daya Manusia Yang Berkualitas Dan Berdaya Saing	3. Pemantapan kualitas sumber daya manusia yang berorientasi pada pasar tenaga kerja	Masyarakat Kelurahan Sukabumi	2 Pokmas / Ormas	170,000,000	KECAMATAN MAYANGAN
7					UNSUR KEWILAYAHAN																	
7	01				KECAMATAN							725,226,406	764,876,406	764,876,406					765,249,047			
7	01	02			PROGRAM PENYELENGGARA AN PEMERINTAHAN DAN PELAYANAN PUBLIK	Indeks Kepuasan Masyarakat (IKM)	%		%	84.9 %	84.9 %	400,226,406	439,876,406	439,876,406					84.9 %	440,249,047		
7	01	02	2.02		Penyelenggaraan Urusan Pemerintahan yang Tidak Dilaksanakan oleh Unit Kerja Perangkat Daerah yang Ada di Kecamatan	Indeks Kepuasan Masyarakat (IKM)	%		%	84.9 %	84.9 %	400,226,406	439,876,406	439,876,406					84.9 %	440,249,047		



Penetapan Perubahan Rencana Kerja Pemerintah Daerah (RKPD) Kota Probolinggo Tahun 2023																						
Kode					Urusan/ Bidang Urusan/ Program/ Kegiatan/ Sub Kegiatan	Indikator Program/ Kegiatan/ Sub Kegiatan	Target Akhir Periode RPJMD	Realisasi Capaian RKPD Tahun 2021	Prakiraan Capaian Target RKPD Tahun 2022	Capaian Kinerja dan Kerangka Pendanaan								Kelompok Sasaran	Prakiraan Maju Rencana Tahun 2024		Perangkat Daerah Penanggung Jawab	
										Target 2023		Pagu Indikatif			Lokasi	Sumber Dana	Prioritas		Target	Pagu Indikatif		
										Semula	Menjadi	RKPD 2023	APBD 2023	RKPD 2023 Perubahan			Nasional					Daerah
7	01	02	2.02	03	Peningkatan Efektifitas Pelaksanaan Pelayanan kepada Masyarakat di Wilayah Kecamatan	Jumlah Laporan Peningkatan Efektifitas Pelaksanaan Pelayanan kepada Masyarakat di Wilayah Kecamatan				12 Laporan	12 Laporan	400,226,406	439,876,406	439,876,406	Kota Probolinggo, Mayangan, Mayangan	Dana Transfer Umum-Dana Bagi Hasil	Memperkuat Stabilitas Polhukhankam Dan Transformasi Pelayanan Publik	7. Peningkatan ketentraman, ketertiban umum serta efektivitas tatakelola penyelenggaraa n pemerintahan dan pelayanan publik	Masyarakat Kelurahan Mayangan	12 Laporan	440,249,047	KECAMATAN MAYANGAN
7	01	03			PROGRAM PEMBERDAYAAN MASYARAKAT DESA DAN KELURAHAN	Persentase Peningkatan Lembaga Masyarakat yang Aktif	%		%	80 %	80 %	325,000,000	325,000,000	325,000,000					80 %	325,000,000		
7	01	03	2.02		Kegiatan Pemberdayaan Kelurahan	Persentase Peningkatan Lembaga Masyarakat yang Aktif	%		%	80 %	80 %	325,000,000	325,000,000	325,000,000					80 %	325,000,000		
7	01	03	2.02	01	Peningkatan Partisipasi Masyarakat dalam Forum Musyawarah Perencanaan Pembangunan di Kelurahan	Jumlah Lembaga Kemasyarakatan yang Berpartisipasi dalam Forum Musyawarah Perencanaan Pembangunan di Kelurahan				2 LKK	2 LKK	5,000,000	5,000,000	5,000,000	Kota Probolinggo, Mayangan, Mayangan	Dana Transfer Umum-Dana Bagi Hasil	Meningkatkan Sumber Daya Manusia Yang Berkualitas Dan Berdaya Saing	3. Pemantapan kualitas sumber daya manusia yang berorientasi pada pasar tenaga kerja	Masyarakat Kelurahan Mayangan	2 LKK	5,000,000	KECAMATAN MAYANGAN
7	01	03	2.02	02	Pembangunan Sarana dan Prasarana Kelurahan	Jumlah Sarana dan Prasarana Kelurahan yang Terbangun				10 Unit	10 Unit	150,000,000	150,000,000	150,000,000	Kota Probolinggo, Mayangan, Mayangan	Dana Transfer Umum-Dana Bagi Hasil	Meningkatkan Sumber Daya Manusia Yang Berkualitas Dan Berdaya Saing	3. Pemantapan kualitas sumber daya manusia yang berorientasi pada pasar tenaga kerja	Masyarakat Kelurahan Mayangan	10 Unit	150,000,000	KECAMATAN MAYANGAN
7	01	03	2.02	03	Pemberdayaan Masyarakat di Kelurahan	Jumlah Pokmas dan Ormas yang Melaksanakan Pemberdayaan Masyarakat di Kelurahan				2 Pokmas / Ormas	2 Pokmas / Ormas	170,000,000	170,000,000	170,000,000	Kota Probolinggo, Mayangan, Mayangan	Dana Transfer Umum-Dana Bagi Hasil	Meningkatkan Sumber Daya Manusia Yang Berkualitas Dan Berdaya Saing	3. Pemantapan kualitas sumber daya manusia yang berorientasi pada pasar tenaga kerja	Masyarakat Kelurahan Mayangan	2 Pokmas / Ormas	170,000,000	KECAMATAN MAYANGAN
7					UNSUR KEWILAYAHAN																	
7	01				KECAMATAN							12,919,093,426	13,059,213,426	12,762,925,513					9,718,665,942			
7	01	01			PROGRAM PENUNJANG URUSAN PEMERINTAHAN DAERAH KABUPATEN/KOTA	Persentase Capaian Kinerja Program Minimal 80%	%		%	100 %	100 %	9,581,079,517	9,721,199,517	9,399,928,404					100 %	7,742,765,752		
7	01	01	2.01		Perencanaan, Penganggaran, dan Evaluasi Kinerja Perangkat Daerah	Persentase Capaian Kinerja Kegiatan Perangkat Daerah Minimal 80%	%		%	100 %	100 %	14,460,200	14,460,200	14,460,200					100 %	77,880,000		



Penetapan Perubahan Rencana Kerja Pemerintah Daerah (RKPD) Kota Probolinggo Tahun 2023																						
Kode					Urusan/ Bidang Urusan/ Program/ Kegiatan/ Sub Kegiatan	Indikator Program/ Kegiatan/ Sub Kegiatan	Target Akhir Periode RPJMD	Realisasi Capaian RKPD Tahun 2021	Prakiraan Capaian Target RKPD Tahun 2022	Capaian Kinerja dan Kerangka Pendanaan								Kelompok Sasaran	Prakiraan Maju Rencana Tahun 2024		Perangkat Daerah Penanggung Jawab	
										Target 2023		Pagu Indikatif			Lokasi	Sumber Dana	Prioritas		Target	Pagu Indikatif		
										Semula	Menjadi	RKPD 2023	APBD 2023	RKPD 2023 Perubahan			Nasional					Daerah
7	01	01	2.01	06	Koordinasi dan Penyusunan Laporan Capaian Kinerja dan Ikhtisar Realisasi Kinerja SKPD	Jumlah Laporan Capaian Kinerja dan Ikhtisar Realisasi Kinerja SKPD dan Laporan Hasil Koordinasi Penyusunan Laporan Capaian Kinerja dan Ikhtisar Realisasi Kinerja SKPD				27 Laporan	27 Laporan	14,460,200	14,460,200	14,460,200	Kota Probolinggo Kedopok, Semua Kelurahan	Dana Transfer Umum- Dana Bagi Hasil	Memperkuat Stabilitas Polhukhankam Dan Transformasi Pelayanan Publik	7. Peningkatan ketentraman, ketertiban umum serta efektivitas tatakelola penyelenggaraa n pemerintahan dan pelayanan publik	Pegawai	27 Laporan	77,880,000	KECAMATAN KEDOPOK
7	01	01	2.02		Administrasi Keuangan Perangkat Daerah	Persentase Administrasi Keuangan Perangkat Daerah Sesuai Ketentuan	%		%	100 %	100 %	8,783,044,567	8,793,544,567	8,460,909,854					100 %	6,677,456,276		
7	01	01	2.02	01	Penyediaan Gaji dan Tunjangan ASN	Jumlah Orang yang Menerima Gaji dan Tunjangan ASN				80 Orang/bulan	80 Orang/bulan	8,396,678,567	8,407,178,567	8,080,913,854	Kota Probolinggo, Kedopok, Semua Kelurahan	Dana Transfer Umum- Dana Alokasi Umum	Memperkuat Stabilitas Polhukhankam Dan Transformasi Pelayanan Publik	7. Peningkatan ketentraman, ketertiban umum serta efektivitas tatakelola penyelenggaraa n pemerintahan dan pelayanan publik	Pegawai	80 Orang/bulan	6,298,347,876	KECAMATAN KEDOPOK
7	01	01	2.02	03	Pelaksanaan Penatausahaan dan Pengujian/Verifikasi Keuangan SKPD	Jumlah Dokumen Penatausahaan dan Pengujian/Verifikasi Keuangan SKPD				18 Dokumen	18 Dokumen	386,366,000	386,366,000	379,996,000	Kota Probolinggo Kedopok, Semua Kelurahan	Dana Transfer Umum- Dana Bagi Hasil	Memperkuat Stabilitas Polhukhankam Dan Transformasi Pelayanan Publik	7. Peningkatan ketentraman, ketertiban umum serta efektivitas tatakelola penyelenggaraa n pemerintahan dan pelayanan publik	Pegawai	18 Dokumen	379,108,400	KECAMATAN KEDOPOK
7	01	01	2.03		Administrasi Barang Milik Daerah pada Perangkat Daerah	Persentase Administrasi Barang Sesuai Ketentuan	%		%	100 %	100 %	3,500,000	3,500,000	400,000					100 %	11,000,000		
7	01	01	2.03	03	Koordinasi dan Penilaian Barang Milik Daerah SKPD	Jumlah Laporan Hasil Penilaian Barang Milik Daerah dan Hasil Koordinasi Penilaian Barang Milik Daerah SKPD				2 Laporan	2 Laporan	3,500,000	3,500,000	400,000	Kota Probolinggo Kedopok, Semua Kelurahan	Dana Transfer Umum- Dana Bagi Hasil	Memperkuat Stabilitas Polhukhankam Dan Transformasi Pelayanan Publik	7. Peningkatan ketentraman, ketertiban umum serta efektivitas tatakelola penyelenggaraa n pemerintahan dan pelayanan publik	Pegawai	2 Laporan	11,000,000	KECAMATAN KEDOPOK
7	01	01	2.05		Administrasi Kepegawaian Perangkat Daerah	Persentase Administrasi Kepegawaian Perangkat Daerah Sesuai Ketentuan	%		%	100 %	100 %	9,772,750	9,772,750	2,800,000					100 %	11,000,000		



Penetapan Perubahan Rencana Kerja Pemerintah Daerah (RKPD) Kota Probolinggo Tahun 2023																						
Kode					Urusan/ Bidang Urusan/ Program/ Kegiatan/ Sub Kegiatan	Indikator Program/ Kegiatan/ Sub Kegiatan	Target Akhir Periode RPJMD	Realisasi Capaian RKPD Tahun 2021	Prakiraan Capaian Target RKPD Tahun 2022	Capaian Kinerja dan Kerangka Pendanaan								Kelompok Sasaran	Prakiraan Maju Rencana Tahun 2024		Perangkat Daerah Penanggung Jawab	
										Target 2023		Pagu Indikatif			Lokasi	Sumber Dana	Prioritas		Target	Pagu Indikatif		
										Semula	Menjadi	RKPD 2023	APBD 2023	RKPD 2023 Perubahan			Nasional					Daerah
7	01	01	2.05	10	Sosialisasi Peraturan Perundang- Undangan	Jumlah Orang yang Mengikuti Sosialisasi Peraturan Perundang- Undangan				121 Orang	121 Orang	9,772,750	9,772,750	2,800,000	Kota Probolinggo Kedopok, Semua Kelurahan	Dana Transfer Umum- Dana Bagi Hasil	Memperkuat Stabilitas Polhukhankam Dan Transformasi Pelayanan Publik	7. Peningkatan ketentraman, ketertiban umum serta efektivitas tatakelola penyelenggaraa n pemerintahan dan pelayanan publik	Pegawai	121 Orang	11,000,000	KECAMATAN KEDOPOK
7	01	01	2.06		Administrasi Umum Perangkat Daerah	Persentase Administrasi Umum PD Sesuai Ketentuan	%		%	100 %	100 %	182,889,200	212,009,200	203,259,300					100 %	226,554,702		
7	01	01	2.06	02	Penyediaan Peralatan dan Perlengkapan Kantor	Jumlah Paket Peralatan dan Perlengkapan Kantor yang Disediakan				8 Paket	8 Paket	56,502,200	56,502,200	56,927,700	Kota Probolinggo Kedopok, Semua Kelurahan	Dana Transfer Umum- Dana Bagi Hasil	Memperkuat Stabilitas Polhukhankam Dan Transformasi Pelayanan Publik	7. Peningkatan ketentraman, ketertiban umum serta efektivitas tatakelola penyelenggaraa n pemerintahan dan pelayanan publik	Pegawai	8 Paket	84,322,700	KECAMATAN KEDOPOK
7	01	01	2.06	05	Penyediaan Barang Cetakan dan Penggandaan	Jumlah Paket Barang Cetakan dan Penggandaan yang Disediakan				1 Paket	1 Paket	10,995,500	40,115,500	40,840,100	Kota Probolinggo Kedopok, Semua Kelurahan	Dana Transfer Umum- Dana Bagi Hasil	Memperkuat Stabilitas Polhukhankam Dan Transformasi Pelayanan Publik	7. Peningkatan ketentraman, ketertiban umum serta efektivitas tatakelola penyelenggaraa n pemerintahan dan pelayanan publik 7. Peningkatan ketentraman, ketertiban umum serta efektivitas tatakelola penyelenggaraa n pemerintahan dan pelayanan publik	Pegawai	1 Paket	25,731,002	KECAMATAN KEDOPOK
7	01	01	2.06	06	Penyediaan Bahan Bacaan dan Peraturan Perundang- undangan	Jumlah Dokumen Bahan Bacaan dan Peraturan Perundang- Undangan yang Disediakan				1 Dokumen	1 Dokumen	3,240,000	3,240,000	3,240,000	Kota Probolinggo Kedopok, Semua Kelurahan	Dana Transfer Umum- Dana Bagi Hasil	Memperkuat Stabilitas Polhukhankam Dan Transformasi Pelayanan Publik	7. Peningkatan ketentraman, ketertiban umum serta efektivitas tatakelola penyelenggaraa n pemerintahan dan pelayanan publik	Pegawai	1 Dokumen	9,251,000	KECAMATAN KEDOPOK



Penetapan Perubahan Rencana Kerja Pemerintah Daerah (RKPD) Kota Probolinggo Tahun 2023																						
Kode					Urusan/ Bidang Urusan/ Program/ Kegiatan/ Sub Kegiatan	Indikator Program/ Kegiatan/ Sub Kegiatan	Target Akhir Periode RPJMD	Realisasi Capaian RKPD Tahun 2021	Prakiraan Capaian Target RKPD Tahun 2022	Capaian Kinerja dan Kerangka Pendanaan								Kelompok Sasaran	Prakiraan Maju Rencana Tahun 2024		Perangkat Daerah Penanggung Jawab	
										Target 2023		Pagu Indikatif			Lokasi	Sumber Dana	Prioritas		Target	Pagu Indikatif		
										Semula	Menjadi	RKPD 2023	APBD 2023	RKPD 2023 Perubahan			Nasional					Daerah
7	01	01	2.06	08	Fasilitasi Kunjungan Tamu	Jumlah Laporan Fasilitasi Kunjungan Tamu				12 Laporan	12 Laporan	10,000,000	10,000,000	10,000,000	Kota Probolinggo Kedopok, Semua Kelurahan	Dana Transfer Umum- Dana Bagi Hasil	Memperkuat Stabilitas Polhukhankam Dan Transformasi Pelayanan Publik	7. Peningkatan ketentraman, ketertiban umum serta efektivitas tatakelola penyelenggaraa n pemerintahan dan pelayanan publik	Pegawai	12 Laporan	8,250,000	KECAMATAN KEDOPOK
7	01	01	2.06	09	Penyelenggaraan Rapat Koordinasi dan Konsultasi SKPD	Jumlah Laporan Penyelenggaraan Rapat Koordinasi dan Konsultasi SKPD				30 Laporan	30 Laporan	102,151,500	102,151,500	92,251,500	Kota Probolinggo Kedopok, Semua Kelurahan	Dana Transfer Umum- Dana Bagi Hasil	Memperkuat Stabilitas Polhukhankam Dan Transformasi Pelayanan Publik	7. Peningkatan ketentraman, ketertiban umum serta efektivitas tatakelola penyelenggaraa n pemerintahan dan pelayanan publik	Pegawai	30 Laporan	99,000,000	KECAMATAN KEDOPOK
7	01	01	2.07		Pengadaan Barang Milik Daerah Penunjang Urusan Pemerintah Daerah	Persentase Barang Milik Daerah yang terpenuhi	%		%	100 %	100 %	75,237,000	154,737,000	196,428,600					100 %	189,615,360		
7	01	01	2.07	02	Pengadaan Kendaraan Dinas Operasional atau Lapangan	Jumlah Unit Kendaraan Dinas Operasional atau Lapangan yang Disediakan				1 Unit	2 Unit	75,000,000	75,000,000	72,500,000	Kota Probolinggo Kedopok, Semua Kelurahan	Dana Transfer Umum- Dana Bagi Hasil	Memperkuat Stabilitas Polhukhankam Dan Transformasi Pelayanan Publik	7. Peningkatan ketentraman, ketertiban umum serta efektivitas tatakelola penyelenggaraa n pemerintahan dan pelayanan publik	Pegawai	2 Unit	55,000,000	KECAMATAN KEDOPOK
7	01	01	2.07	06	Pengadaan Peralatan dan Mesin Lainnya	Jumlah Unit Peralatan dan Mesin Lainnya yang Disediakan				15 Unit	15 Unit	237,000	79,737,000	123,928,600	Kota Probolinggo Kedopok, Semua Kelurahan	Dana Transfer Umum- Dana Bagi Hasil	Memperkuat Stabilitas Polhukhankam Dan Transformasi Pelayanan Publik	7. Peningkatan ketentraman, ketertiban umum serta efektivitas tatakelola penyelenggaraa n pemerintahan dan pelayanan publik	Pegawai	15 Unit	134,615,360	KECAMATAN KEDOPOK
7	01	01	2.08		Penyediaan Jasa Penunjang Urusan Pemerintahan Daerah	Persentase Kebutuhan Ketatalaksanaan yang terpenuhi	%		%	100 %	100 %	338,680,514	359,680,514	344,680,514					100 %	335,648,324		



Penetapan Perubahan Rencana Kerja Pemerintah Daerah (RKPD) Kota Probolinggo Tahun 2023																						
Kode					Urusan/ Bidang Urusan/ Program/ Kegiatan/ Sub Kegiatan	Indikator Program/ Kegiatan/ Sub Kegiatan	Target Akhir Periode RPJMD	Realisasi Capaian RKPD Tahun 2021	Prakiraan Capaian Target RKPD Tahun 2022	Capaian Kinerja dan Kerangka Pendanaan								Kelompok Sasaran	Prakiraan Maju Rencana Tahun 2024		Perangkat Daerah Penanggung Jawab	
										Target 2023		Pagu Indikatif			Lokasi	Sumber Dana	Prioritas		Target	Pagu Indikatif		
										Semula	Menjadi	RKPD 2023	APBD 2023	RKPD 2023 Perubahan			Nasional					Daerah
7	01	01	2.08	02	Penyediaan Jasa Komunikasi, Sumber Daya Air dan Listrik	Jumlah Laporan Penyediaan Jasa Komunikasi, Sumber Daya Air dan Listrik yang Disediakan				24 Laporan	24 Laporan	88,890,014	94,890,014	94,890,014	Kota Probolinggo, Kedopok, Semua Kelurahan	Dana Transfer Umum-Dana Bagi Hasil	Memperkuat Stabilitas Polhukhankam Dan Transformasi Pelayanan Publik	7. Peningkatan ketentraman, ketertiban umum serta efektivitas tatakelola penyelenggaraa n pemerintahan dan pelayanan publik	Pegawai	24 Laporan	116,847,324	KECAMATAN KEDOPOK
7	01	01	2.08	04	Penyediaan Jasa Pelayanan Umum Kantor	Jumlah Laporan Penyediaan Jasa Pelayanan Umum Kantor yang Disediakan				17 Laporan	17 Laporan	249,790,500	264,790,500	249,790,500	Kota Probolinggo, Kedopok, Semua Kelurahan	Dana Transfer Umum-Dana Bagi Hasil	Memperkuat Stabilitas Polhukhankam Dan Transformasi Pelayanan Publik	7. Peningkatan ketentraman, ketertiban umum serta efektivitas tatakelola penyelenggaraa n pemerintahan dan pelayanan publik	Pegawai	17 Laporan	218,801,000	KECAMATAN KEDOPOK
7	01	01	2.09		Pemeliharaan Barang Milik Daerah Penunjang Urusan Pemerintahan Daerah	Persentase BMD dalam kondisi baik	%		%	100 %	100 %	173,495,286	173,495,286	176,989,936						100 %	213,611,090	
7	01	01	2.09	01	Penyediaan Jasa Pemeliharaan, Biaya Pemeliharaan, dan Pajak Kendaraan Perorangan Dinas atau Kendaraan Dinas Jabatan	Jumlah Kendaraan Perorangan Dinas atau Kendaraan Dinas Jabatan yang Dipelihara dan dibayarkan Pajaknya				19 Unit	21 Unit	59,684,400	59,684,400	62,482,900	Kota Probolinggo, Kedopok, Semua Kelurahan	Dana Transfer Umum-Dana Bagi Hasil	Memperkuat Stabilitas Polhukhankam Dan Transformasi Pelayanan Publik	7. Peningkatan ketentraman, ketertiban umum serta efektivitas tatakelola penyelenggaraa n pemerintahan dan pelayanan publik	Pegawai	21 Unit	75,170,590	KECAMATAN KEDOPOK
7	01	01	2.09	02	Penyediaan Jasa Pemeliharaan, Biaya Pemeliharaan, Pajak dan Perizinan Kendaraan Dinas Operasional atau Lapangan	Jumlah Kendaraan Dinas Operasional atau Lapangan yang Dipelihara dan dibayarkan Pajak dan Perizinannya				8 Unit	8 Unit	24,643,800	24,643,800	22,602,450	Kota Probolinggo, Kedopok, Semua Kelurahan	Dana Transfer Umum-Dana Bagi Hasil	Memperkuat Stabilitas Polhukhankam Dan Transformasi Pelayanan Publik	7. Peningkatan ketentraman, ketertiban umum serta efektivitas tatakelola penyelenggaraa n pemerintahan dan pelayanan publik	Pegawai	8 Unit	33,000,000	KECAMATAN KEDOPOK



Penetapan Perubahan Rencana Kerja Pemerintah Daerah (RKPD) Kota Probolinggo Tahun 2023																						
Kode					Urusan/ Bidang Urusan/ Program/ Kegiatan/ Sub Kegiatan	Indikator Program/ Kegiatan/ Sub Kegiatan	Target Akhir Periode RPJMD	Realisasi Capaian RKPD Tahun 2021	Prakiraan Capaian Target RKPD Tahun 2022	Capaian Kinerja dan Kerangka Pendanaan								Kelompok Sasaran	Prakiraan Maju Rencana Tahun 2024		Perangkat Daerah Penanggung Jawab	
										Target 2023		Pagu Indikatif			Lokasi	Sumber Dana	Prioritas		Target	Pagu Indikatif		
										Semula	Menjadi	RKPD 2023	APBD 2023	RKPD 2023 Perubahan			Nasional					Daerah
7	01	01	2.09	06	Pemeliharaan Peralatan dan Mesin Lainnya	Jumlah Peralatan dan Mesin Lainnya yang Dipelihara				42 Unit	42 Unit	19,010,000	19,010,000	21,747,500	Kota Probolinggo Kedopok, Semua Kelurahan	Dana Transfer Umum- Dana Bagi Hasil	Memperkuat Stabilitas Polhukhankam Dan Transformasi Pelayanan Publik	7. Peningkatan ketentraman, ketertiban umum serta efektivitas tatakelola penyelenggaraa n pemerintahan dan pelayanan publik 7. Peningkatan ketentraman, ketertiban umum serta efektivitas tatakelola penyelenggaraa n pemerintahan dan pelayanan publik	Pegawai	42 Unit	22,940,500	KECAMATAN KEDOPOK
7	01	01	2.09	09	Pemeliharaan/Reha bilitasi Gedung Kantor dan Bangunan Lainnya	Jumlah Gedung Kantor dan Bangunan Lainnya yang Dipelihara/Direhabilitasi				3 Unit	3 Unit	70,157,086	70,157,086	70,157,086	Kota Probolinggo Kedopok, Semua Kelurahan	Dana Transfer Umum- Dana Bagi Hasil	Memperkuat Stabilitas Polhukhankam Dan Transformasi Pelayanan Publik	7. Peningkatan ketentraman, ketertiban umum serta efektivitas tatakelola penyelenggaraa n pemerintahan dan pelayanan publik	Pegawai	3 Unit	82,500,000	KECAMATAN KEDOPOK
7	01	02			PROGRAM PENYELENGGARA AN PEMERINTAHAN DAN PELAYANAN PUBLIK	Indeks Kepuasan Masyarakat (IKM)	%		%	82.5 %	82.5 %	1,608,569,500	1,608,569,500	1,559,172,700					82.5 %	1,137,199,690		
7	01	02	2.01		Koordinasi Penyelenggaraan Kegiatan Pemerintahan di Tingkat Kecamatan	Persentase Kelurahan dengan Kategori Berkembang	%		%	100 %	100 %	1,496,760,500	1,496,760,500	1,447,363,700					100 %	713,441,190		
7	01	02	2.01	02	Peningkatan Efektifitas Kegiatan Pemerintahan di Tingkat Kecamatan	Jumlah Dokumen Peningkatan Efektifitas Kegiatan Pemerintahan di Tingkat Kecamatan				2 Dokumen	2 Dokumen	1,496,760,500	1,496,760,500	1,447,363,700	Kota Probolinggo Kedopok, Semua Kelurahan	Dana Transfer Umum- Dana Bagi Hasil	Memperkuat Stabilitas Polhukhankam Dan Transformasi Pelayanan Publik	7. Peningkatan ketentraman, ketertiban umum serta efektivitas tatakelola penyelenggaraa n pemerintahan dan pelayanan publik	Pegawai	2 Dokumen	713,441,190	KECAMATAN KEDOPOK



Penetapan Perubahan Rencana Kerja Pemerintah Daerah (RKPD) Kota Probolinggo Tahun 2023																						
Kode					Urusan/ Bidang Urusan/ Program/ Kegiatan/ Sub Kegiatan	Indikator Program/ Kegiatan/ Sub Kegiatan	Target Akhir Periode RPJMD	Realisasi Capaian RKPD Tahun 2021	Prakiraan Capaian Target RKPD Tahun 2022	Capaian Kinerja dan Kerangka Pendanaan								Kelompok Sasaran	Prakiraan Maju Rencana Tahun 2024		Perangkat Daerah Penanggung Jawab	
										Target 2023		Pagu Indikatif			Lokasi	Sumber Dana	Prioritas		Target	Pagu Indikatif		
										Semula	Menjadi	RKPD 2023	APBD 2023	RKPD 2023 Perubahan			Nasional					Daerah
7	01	02	2.02		Penyelenggaraan Urusan Pemerintahan yang Tidak Dilaksanakan oleh Unit Kerja Perangkat Daerah yang Ada di Kecamatan	Persentase Pelayanan yang Sesuai Standart Pelayanan	%		%	97 %	97 %	111,809,000	111,809,000	111,809,000					97 %	423,758,500		
7	01	02	2.02	03	Peningkatan Efektifitas Pelaksanaan Pelayanan kepada Masyarakat di Wilayah Kecamatan	Jumlah Laporan Peningkatan Efektifitas Pelaksanaan Pelayanan kepada Masyarakat di Wilayah Kecamatan				12 Laporan	12 Laporan	111,809,000	111,809,000	111,809,000	Kota Probolinggo Kedopok, Semua Kelurahan	Dana Transfer Umum- Dana Bagi Hasil	Memperkuat Stabilitas Polhukhankam Dan Transformasi Pelayanan Publik	7. Peningkatan ketentraman, ketertiban umum serta efektivitas tatakelola penyelenggaraa n pemerintahan dan pelayanan publik	Masyarakat	12 Laporan	423,758,500	KECAMATAN KEDOPOK
7	01	03			PROGRAM PEMBERDAYAAN MASYARAKAT DESA DAN KELURAHAN	Persentase Peningkatan Lembaga Masyarakat yang Aktif	%		%	100 %	100 %	1,353,374,409	1,353,374,409	1,422,254,409					100 %	547,680,100		
7	01	03	2.03		Pemberdayaan Lembaga Kemasyarakatan Tingkat Kecamatan	Persentase Kelompok dan Lembaga Kemasyarakatan Kelurahan Yang di Fasilitasi	%		%	80 %	80 %	1,353,374,409	1,353,374,409	1,422,254,409					80 %	547,680,100		
7	01	03	2.03	02	Peningkatan Kapasitas Lembaga Kemasyarakatan	Jumlah Lembaga Kemasyarakatan yang Ditingkatkan Kapasitasnya				12 LKK	12 LKK	1,353,374,409	1,353,374,409	1,422,254,409	Kota Probolinggo Kedopok, Semua Kelurahan	Dana Transfer Umum- Dana Bagi Hasil Dana Insentif Daerah	Meningkatkan Sumber Daya Manusia Yang Berkualitas Dan Berdaya Saing	3. Pemantapan kualitas sumber daya manusia yang berorientasi pada pasar tenaga kerja 3. Pemantapan kualitas sumber daya manusia yang berorientasi pada pasar tenaga kerja	Masyarakat	12 LKK	547,680,100	KECAMATAN KEDOPOK
7	01	05			PROGRAM PENYELENGGARA AN URUSAN PEMERINTAHAN UMUM	Persentase Penurunan Gangguan Keamanan	%		%	22 %	22 %	376,070,000	376,070,000	381,570,000					22 %	291,020,400		
7	01	05	2.01		Penyelenggaraan Urusan Pemerintahan Umum Sesuai Penugasan Kepala Daerah	Persentase Gangguan Keamanan yang ditindaklanjuti	%		%	100 %	100 %	376,070,000	376,070,000	381,570,000					100 %	291,020,400		



Penetapan Perubahan Rencana Kerja Pemerintah Daerah (RKPD) Kota Probolinggo Tahun 2023																						
Kode					Urusan/ Bidang Urusan/ Program/ Kegiatan/ Sub Kegiatan	Indikator Program/ Kegiatan/ Sub Kegiatan	Target Akhir Periode RPJMD	Realisasi Capaian RKPD Tahun 2021	Prakiraan Capaian Target RKPD Tahun 2022	Capaian Kinerja dan Kerangka Pendanaan							Kelompok Sasaran	Prakiraan Maju Rencana Tahun 2024		Perangkat Daerah Penanggung Jawab		
										Target 2023		Pagu Indikatif			Lokasi	Sumber Dana		Prioritas			Target	Pagu Indikatif
										Semula	Menjadi	RKPD 2023	APBD 2023	RKPD 2023 Perubahan				Nasional	Daerah			
7	01	05	2.01	02	Fasilitasi, Koordinasi dan Pembinaan (Bimtek, Sosialisasi, Konsultasi) Wawasan Kebangsaan dan Ketahanan Nasional	Jumlah Orang yang Mengikuti Fasilitasi, Koordinasi dan Pembinaan (Bimtek, Sosialisasi, Konsultasi) Wawasan Kebangsaan dan Ketahanan Nasional				122 Orang	122 Orang	376,070,000	376,070,000	381,570,000	Kota Probolinggo Kedopok, Semua Kelurahan	Dana Transfer Umum- Dana Bagi Hasil	Memperkuat Stabilitas Polhukhankam Dan Transformasi Pelayanan Publik	7. Peningkatan ketentraman, ketertiban umum serta efektivitas tatakelola penyelenggaraa n pemerintahan dan pelayanan publik	Masyarakat	122 Orang	291,020,400	KECAMATAN KEDOPOK
7					UNSUR KEWILAYAHAN																	
7	01				KECAMATAN							728,463,000	753,263,000	748,486,200						528,950,934		
7	01	02			PROGRAM PENYELENGGARA AN PEMERINTAHAN DAN PELAYANAN PUBLIK	Indeks Kepuasan Masyarakat (IKM)	%		%	82.5 %	82.5 %	403,463,000	428,263,000	423,486,200						82.5 %	171,450,934	
7	01	02	2.02		Penyelenggaraan Urusan Pemerintahan yang Tidak Dilaksanakan oleh Unit Kerja Perangkat Daerah yang Ada di Kecamatan	Persentase Pelayanan yang Sesuai Standart Pelayanan	%		%	100 %	100 %	403,463,000	428,263,000	423,486,200						100 %	171,450,934	
7	01	02	2.02	03	Peningkatan Efektifitas Pelaksanaan Pelayanan kepada Masyarakat di Wilayah Kecamatan	Jumlah Laporan Peningkatan Efektifitas Pelaksanaan Pelayanan kepada Masyarakat di Wilayah Kecamatan				12 Laporan	12 Laporan	403,463,000	428,263,000	423,486,200	Kota Probolinggo Kedopok, Sumber Wetan	Dana Transfer Umum- Dana Bagi Hasil	Memperkuat Stabilitas Polhukhankam Dan Transformasi Pelayanan Publik	7. Peningkatan ketentraman, ketertiban umum serta efektivitas tatakelola penyelenggaraa n pemerintahan dan pelayanan publik	Masyarakat	12 Laporan	171,450,934	KECAMATAN KEDOPOK
7	01	03			PROGRAM PEMBERDAYAAN MASYARAKAT DESA DAN KELURAHAN	Persentase Peningkatan Lembaga Masyarakat yang Aktif	%		%	100 %	100 %	325,000,000	325,000,000	325,000,000						100 %	357,500,000	
7	01	03	2.02		Kegiatan Pemberdayaan Kelurahan	Persentase kelompok dan lembaga kemasyarakatan Kelurahan yang diberdayakan	%		%	80 %	80 %	325,000,000	325,000,000	325,000,000						80 %	357,500,000	
7	01	03	2.02	01	Peningkatan Partisipasi Masyarakat dalam Forum Musyawarah Perencanaan Pembangunan di Kelurahan	Jumlah Lembaga Kemasyarakatan yang Berpartisipasi dalam Forum Musyawarah Perencanaan Pembangunan di Kelurahan				5 LKK	5 LKK	10,000,000	10,000,000	10,000,000	Kota Probolinggo Kedopok, Sumber Wetan	Dana Transfer Umum- Dana Bagi Hasil	Meningkatkan Sumber Daya Manusia Yang Berkualitas Dan Berdaya Saing	3. Pemantapan kualitas sumber daya manusia yang berorientasi pada pasar tenaga kerja	Masyarakat	5 LKK	27,500,000	KECAMATAN KEDOPOK



Penetapan Perubahan Rencana Kerja Pemerintah Daerah (RKPD) Kota Probolinggo Tahun 2023																						
Kode					Urusan/ Bidang Urusan/ Program/ Kegiatan/ Sub Kegiatan	Indikator Program/ Kegiatan/ Sub Kegiatan	Target Akhir Periode RPJMD	Realisasi Capaian RKPD Tahun 2021	Prakiraan Capaian Target RKPD Tahun 2022	Capaian Kinerja dan Kerangka Pendanaan								Kelompok Sasaran	Prakiraan Maju Rencana Tahun 2024		Perangkat Daerah Penanggung Jawab	
										Target 2023		Pagu Indikatif			Lokasi	Sumber Dana	Prioritas		Target	Pagu Indikatif		
										Semula	Menjadi	RKPD 2023	APBD 2023	RKPD 2023 Perubahan			Nasional					Daerah
7	01	03	2.02	02	Pembangunan Sarana dan Prasarana Kelurahan	Jumlah Sarana dan Prasarana Kelurahan yang Terbangun				3 Unit	5 Unit	160,000,000	160,000,000	160,000,000	Kota Probolinggo Kedopok, Sumber Wetan	Dana Transfer Umum-Dana Bagi Hasil	Meningkatkan Sumber Daya Manusia Yang Berkualitas Dan Berdaya Saing	3. Pemantapan kualitas sumber daya manusia yang berorientasi pada pasar tenaga kerja	Masyarakat	5 Unit	165,000,000	KECAMATAN KEDOPOK
7	01	03	2.02	03	Pemberdayaan Masyarakat di Kelurahan	Jumlah Pokmas dan Ormas yang Melaksanakan Pemberdayaan Masyarakat di Kelurahan				8 Pokmas / Ormas	8 Pokmas / Ormas	155,000,000	155,000,000	155,000,000	Kota Probolinggo Kedopok, Sumber Wetan	Dana Transfer Umum-Dana Bagi Hasil	Meningkatkan Sumber Daya Manusia Yang Berkualitas Dan Berdaya Saing	3. Pemantapan kualitas sumber daya manusia yang berorientasi pada pasar tenaga kerja	Masyarakat	8 Pokmas / Ormas	165,000,000	KECAMATAN KEDOPOK
7					UNSUR KEWILAYAHAN																	
7	01				KECAMATAN							666,048,940	690,848,940	690,848,940						511,174,727		
7	01	02			PROGRAM PENYELENGGARAAN PEMERINTAHAN DAN PELAYANAN PUBLIK	Indeks Kepuasan Masyarakat (IKM)	%		%	82.5 %	82.5 %	341,048,940	365,848,940	365,848,940					82.5 %	153,674,727		
7	01	02	2.02		Penyelenggaraan Urusan Pemerintahan yang Tidak Dilaksanakan oleh Unit Kerja Perangkat Daerah yang Ada di Kecamatan	Persentase Pelayanan yang Sesuai Standart Pelayanan	%		%	100 %	100 %	341,048,940	365,848,940	365,848,940					100 %	153,674,727		
7	01	02	2.02	03	Peningkatan Efektifitas Pelaksanaan Pelayanan kepada Masyarakat di Wilayah Kecamatan	Jumlah Laporan Peningkatan Efektifitas Pelaksanaan Pelayanan kepada Masyarakat di Wilayah Kecamatan				12 Laporan	12 Laporan	341,048,940	365,848,940	365,848,940	Kota Probolinggo Kedopok, Kedopok	Dana Transfer Umum-Dana Bagi Hasil	Memperkuat Stabilitas Polhukhankam Dan Transformasi Pelayanan Publik	7. Peningkatan ketentraman, ketertiban umum serta efektivitas tatakelola penyelenggaraa n pemerintahan dan pelayanan publik	Masyarakat	12 Laporan	153,674,727	KECAMATAN KEDOPOK
7	01	03			PROGRAM PEMBERDAYAAN MASYARAKAT DESA DAN KELURAHAN	Persentase Peningkatan Lembaga Masyarakat yang Aktif	%		%	100 %	100 %	325,000,000	325,000,000	325,000,000					100 %	357,500,000		
7	01	03	2.02		Kegiatan Pemberdayaan Kelurahan	Persentase kelompok dan lembaga kemasyarakatan Kelurahan yang diberdayakan	%		%	80 %	80 %	325,000,000	325,000,000	325,000,000					80 %	357,500,000		



Penetapan Perubahan Rencana Kerja Pemerintah Daerah (RKPD) Kota Probolinggo Tahun 2023																						
Kode					Urusan/ Bidang Urusan/ Program/ Kegiatan/ Sub Kegiatan	Indikator Program/ Kegiatan/ Sub Kegiatan	Target Akhir Periode RPJMD	Realisasi Capaian RKPD Tahun 2021	Prakiraan Capaian Target RKPD Tahun 2022	Capaian Kinerja dan Kerangka Pendanaan								Kelompok Sasaran	Prakiraan Maju Rencana Tahun 2024		Perangkat Daerah Penanggung Jawab	
										Target 2023		Pagu Indikatif			Lokasi	Sumber Dana	Prioritas		Target	Pagu Indikatif		
										Semula	Menjadi	RKPD 2023	APBD 2023	RKPD 2023 Perubahan			Nasional					Daerah
7	01	03	2.02	01	Peningkatan Partisipasi Masyarakat dalam Forum Musyawarah Perencanaan Pembangunan di Kelurahan	Jumlah Lembaga Kemasyarakatan yang Berpartisipasi dalam Forum Musyawarah Perencanaan Pembangunan di Kelurahan				5 LKK	5 LKK	5,078,000	5,078,000	5,078,000	Kota Probolinggo, Kedopok, Kedopok	Dana Transfer Umum-Dana Bagi Hasil	Meningkatkan Sumber Daya Manusia Yang Berkualitas Dan Berdaya Saing	3. Pemantapan kualitas sumber daya manusia yang berorientasi pada pasar tenaga kerja	Masyarakat	5 LKK	27,500,000	KECAMATAN KEDOPOK
7	01	03	2.02	02	Pembangunan Sarana dan Prasarana Kelurahan	Jumlah Sarana dan Prasarana Kelurahan yang Terbangun				3 Unit	2 Unit	165,500,000	165,500,000	165,500,000	Kota Probolinggo, Kedopok, Kedopok	Dana Transfer Umum-Dana Bagi Hasil	Meningkatkan Sumber Daya Manusia Yang Berkualitas Dan Berdaya Saing	3. Pemantapan kualitas sumber daya manusia yang berorientasi pada pasar tenaga kerja	Masyarakat	2 Unit	165,000,000	KECAMATAN KEDOPOK
7	01	03	2.02	03	Pemberdayaan Masyarakat di Kelurahan	Jumlah Pokmas dan Ormas yang Melaksanakan Pemberdayaan Masyarakat di Kelurahan				2 Pokmas / Ormas	2 Pokmas / Ormas	154,422,000	154,422,000	154,422,000	Kota Probolinggo, Kedopok, Kedopok	Dana Transfer Umum-Dana Bagi Hasil	Meningkatkan Sumber Daya Manusia Yang Berkualitas Dan Berdaya Saing	3. Pemantapan kualitas sumber daya manusia yang berorientasi pada pasar tenaga kerja	Masyarakat	2 Pokmas / Ormas	165,000,000	KECAMATAN KEDOPOK
7					UNSUR KEWILAYAHAN																	
7	01				KECAMATAN							647,650,800	672,450,800	663,450,800						500,311,429		
7	01	02			PROGRAM PENYELENGGARAAN PEMERINTAHAN DAN PELAYANAN PUBLIK	Indeks Kepuasan Masyarakat (IKM)	%		%	82.5 %	82.5 %	322,650,800	347,450,800	338,450,800					82.5 %	142,811,429		
7	01	02	2.02		Penyelenggaraan Urusan Pemerintahan yang Tidak Dilaksanakan oleh Unit Kerja Perangkat Daerah yang Ada di Kecamatan	Persentase Pelayanan yang Sesuai Standart Pelayanan	%		%	100 %	100 %	322,650,800	347,450,800	338,450,800					100 %	142,811,429		
7	01	02	2.02	03	Peningkatan Efektifitas Pelaksanaan Pelayanan kepada Masyarakat di Wilayah Kecamatan	Jumlah Laporan Peningkatan Efektifitas Pelaksanaan Pelayanan kepada Masyarakat di Wilayah Kecamatan				12 Laporan	12 Laporan	322,650,800	347,450,800	338,450,800	Kota Probolinggo, Kedopok, Jrebeng Lor	Dana Transfer Umum-Dana Bagi Hasil	Memperkuat Stabilitas Polhukhankam Dan Transformasi Pelayanan Publik	7. Peningkatan ketentraman, ketertiban umum serta efektivitas tatakelola penyelenggaraa n pemerintahan dan pelayanan publik	Masyarakat	12 Laporan	142,811,429	KECAMATAN KEDOPOK
7	01	03			PROGRAM PEMBERDAYAAN MASYARAKAT DESA DAN KELURAHAN	Persentase Peningkatan Lembaga Masyarakat yang Aktif	%		%	100 %	100 %	325,000,000	325,000,000	325,000,000					100 %	357,500,000		



Penetapan Perubahan Rencana Kerja Pemerintah Daerah (RKPD) Kota Probolinggo Tahun 2023																						
Kode					Urusan/ Bidang Urusan/ Program/ Kegiatan/ Sub Kegiatan	Indikator Program/ Kegiatan/ Sub Kegiatan	Target Akhir Periode RPJMD	Realisasi Capaian RKPD Tahun 2021	Prakiraan Capaian Target RKPD Tahun 2022	Capaian Kinerja dan Kerangka Pendanaan								Kelompok Sasaran	Prakiraan Maju Rencana Tahun 2024		Perangkat Daerah Penanggung Jawab	
										Target 2023		Pagu Indikatif			Lokasi	Sumber Dana	Prioritas		Target	Pagu Indikatif		
										Semula	Menjadi	RKPD 2023	APBD 2023	RKPD 2023 Perubahan			Nasional					Daerah
7	01	03	2.02		Kegiatan Pemberdayaan Kelurahan	Persentase kelompok dan lembaga kemasyarakatan Kelurahan yang diberdayakan	%		%	80 %	80 %	325,000,000	325,000,000	325,000,000					80 %	357,500,000		
7	01	03	2.02	01	Peningkatan Partisipasi Masyarakat dalam Forum Musyawarah Perencanaan Pembangunan di Kelurahan	Jumlah Lembaga Kemasyarakatan yang Berpartisipasi dalam Forum Musyawarah Perencanaan Pembangunan di Kelurahan				5 LKK	5 LKK	25,000,000	25,000,000	25,000,000	Kota Probolinggo, Kedopok, Jrebeng Lor	Dana Transfer Umum- Dana Bagi Hasil	Meningkatkan Sumber Daya Manusia Yang Berkualitas Dan Berdaya Saing	3. Pemantapan kualitas sumber daya manusia yang berorientasi pada pasar tenaga kerja	Masyarakat	5 LKK	27,500,000	KECAMATAN KEDOPOK
7	01	03	2.02	02	Pembangunan Sarana dan Prasarana Kelurahan	Jumlah Sarana dan Prasarana Kelurahan yang Terbangun				2 Unit	4 Unit	117,030,000	117,030,000	117,030,000	Kota Probolinggo, Kedopok, Jrebeng Lor	Dana Transfer Umum- Dana Bagi Hasil	Meningkatkan Sumber Daya Manusia Yang Berkualitas Dan Berdaya Saing	3. Pemantapan kualitas sumber daya manusia yang berorientasi pada pasar tenaga kerja	Masyarakat	4 Unit	165,000,000	KECAMATAN KEDOPOK
7	01	03	2.02	03	Pemberdayaan Masyarakat di Kelurahan	Jumlah Pokmas dan Ormas yang Melaksanakan Pemberdayaan Masyarakat di Kelurahan				6 Pokmas / Ormas	6 Pokmas / Ormas	182,970,000	182,970,000	182,970,000	Kota Probolinggo, Kedopok, Jrebeng Lor	Dana Transfer Umum- Dana Bagi Hasil	Meningkatkan Sumber Daya Manusia Yang Berkualitas Dan Berdaya Saing	3. Pemantapan kualitas sumber daya manusia yang berorientasi pada pasar tenaga kerja	Masyarakat	6 Pokmas / Ormas	165,000,000	KECAMATAN KEDOPOK
7					UNSUR KEWILAYAHAN																	
7	01				KECAMATAN							646,057,200	670,857,200	658,580,400					481,152,713			
7	01	02			PROGRAM PENYELENGGARA AN PEMERINTAHAN DAN PELAYANAN PUBLIK	Indeks Kepuasan Masyarakat (IKM)	%		%	82.5 %	82.5 %	321,057,200	345,857,200	333,580,400					82.5 %	123,652,713		
7	01	02	2.02		Penyelenggaraan Urusan Pemerintahan yang Tidak Dilaksanakan oleh Unit Kerja Perangkat Daerah yang Ada di Kecamatan	Persentase Pelayanan yang Sesuai Standart Pelayanan	%		%	100 %	100 %	321,057,200	345,857,200	333,580,400					100 %	123,652,713		
7	01	02	2.02	03	Peningkatan Efektifitas Pelaksanaan Pelayanan kepada Masyarakat di Wilayah Kecamatan	Jumlah Laporan Peningkatan Efektifitas Pelaksanaan Pelayanan kepada Masyarakat di Wilayah Kecamatan				12 Laporan	12 Laporan	321,057,200	345,857,200	333,580,400	Kota Probolinggo, Kedopok, Jrebeng Wetan	Dana Transfer Umum- Dana Bagi Hasil	Memperkuat Stabilitas Polhukhankam Dan Transformasi Pelayanan Publik	7. Peningkatan ketentraman, ketertiban umum serta efektivitas tatakelola penyelenggaraa n pemerintahan dan pelayanan publik	Masyarakat	12 Laporan	123,652,713	KECAMATAN KEDOPOK



Penetapan Perubahan Rencana Kerja Pemerintah Daerah (RKPD) Kota Probolinggo Tahun 2023																						
Kode					Urusan/ Bidang Urusan/ Program/ Kegiatan/ Sub Kegiatan	Indikator Program/ Kegiatan/ Sub Kegiatan	Target Akhir Periode RPJMD	Realisasi Capaian RKPD Tahun 2021	Prakiraan Capaian Target RKPD Tahun 2022	Capaian Kinerja dan Kerangka Pendanaan								Kelompok Sasaran	Prakiraan Maju Rencana Tahun 2024		Perangkat Daerah Penanggung Jawab	
										Target 2023		Pagu Indikatif			Lokasi	Sumber Dana	Prioritas		Target	Pagu Indikatif		
										Semula	Menjadi	RKPD 2023	APBD 2023	RKPD 2023 Perubahan			Nasional					Daerah
7	01	03			PROGRAM PEMBERDAYAAN MASYARAKAT DESA DAN KELURAHAN	Persentase Peningkatan Lembaga Masyarakat yang Aktif	%		%	100 %	100 %	325,000,000	325,000,000	325,000,000					100 %	357,500,000		
7	01	03	2.02		Kegiatan Pemberdayaan Kelurahan	Persentase kelompok dan lembaga kemasyarakatan Kelurahan yang diberdayakan	%		%	80 %	80 %	325,000,000	325,000,000	325,000,000					80 %	357,500,000		
7	01	03	2.02	01	Peningkatan Partisipasi Masyarakat dalam Forum Musyawarah Perencanaan Pembangunan di Kelurahan	Jumlah Lembaga Kemasyarakatan yang Berpartisipasi dalam Forum Musyawarah Perencanaan Pembangunan di Kelurahan				5 LKK	5 LKK	21,305,000	21,305,000	21,305,000	Kota Probolinggo Kedopok, Jrebeng Wetan	Dana Transfer Umum- Dana Bagi Hasil	Meningkatkan Sumber Daya Manusia Yang Berkualitas Dan Berdaya Saing	3. Pemantapan kualitas sumber daya manusia yang berorientasi pada pasar tenaga kerja	Masyarakat	5 LKK	27,500,000	KECAMATAN KEDOPOK
7	01	03	2.02	02	Pembangunan Sarana dan Prasarana Kelurahan	Jumlah Sarana dan Prasarana Kelurahan yang Terbangun				3 Unit	5 Unit	150,000,000	150,000,000	150,000,000	Kota Probolinggo Kedopok, Jrebeng Wetan	Dana Transfer Umum- Dana Bagi Hasil	Meningkatkan Sumber Daya Manusia Yang Berkualitas Dan Berdaya Saing	3. Pemantapan kualitas sumber daya manusia yang berorientasi pada pasar tenaga kerja	Masyarakat	5 Unit	165,000,000	KECAMATAN KEDOPOK
7	01	03	2.02	03	Pemberdayaan Masyarakat di Kelurahan	Jumlah Pokmas dan Ormas yang Melaksanakan Pemberdayaan Masyarakat di Kelurahan				6 Pokmas / Ormas	6 Pokmas / Ormas	153,695,000	153,695,000	153,695,000	Kota Probolinggo Kedopok, Jrebeng Wetan	Dana Transfer Umum- Dana Bagi Hasil	Meningkatkan Sumber Daya Manusia Yang Berkualitas Dan Berdaya Saing	3. Pemantapan kualitas sumber daya manusia yang berorientasi pada pasar tenaga kerja	Masyarakat	6 Pokmas / Ormas	165,000,000	KECAMATAN KEDOPOK
7					UNSUR KEWILAYAHAN																	
7	01				KECAMATAN							644,587,530	669,387,530	669,387,530					477,578,153			
7	01	02			PROGRAM PENYELENGGARA AN PEMERINTAHAN DAN PELAYANAN PUBLIK	Indeks Kepuasan Masyarakat (IKM)	%		%	82.5 %	82.5 %	319,587,530	344,387,530	344,387,530					82.5 %	120,078,153		
7	01	02	2.02		Penyelenggaraan Urusan Pemerintahan yang Tidak Dilaksanakan oleh Unit Kerja Perangkat Daerah yang Ada di Kecamatan	Persentase Pelayanan yang Sesuai Standart Pelayanan	%		%	100 %	100 %	319,587,530	344,387,530	344,387,530					100 %	120,078,153		



Penetapan Perubahan Rencana Kerja Pemerintah Daerah (RKPD) Kota Probolinggo Tahun 2023																						
Kode					Urusan/ Bidang Urusan/ Program/ Kegiatan/ Sub Kegiatan	Indikator Program/ Kegiatan/ Sub Kegiatan	Target Akhir Periode RPJMD	Realisasi Capaian RKPD Tahun 2021	Prakiraan Capaian Target RKPD Tahun 2022	Capaian Kinerja dan Kerangka Pendanaan								Kelompok Sasaran	Prakiraan Maju Rencana Tahun 2024		Perangkat Daerah Penanggung Jawab	
										Target 2023		Pagu Indikatif			Lokasi	Sumber Dana	Prioritas		Target	Pagu Indikatif		
										Semula	Menjadi	RKPD 2023	APBD 2023	RKPD 2023 Perubahan			Nasional					Daerah
7	01	02	2.02	03	Peningkatan Efektifitas Pelaksanaan Pelayanan kepada Masyarakat di Wilayah Kecamatan	Jumlah Laporan Peningkatan Efektifitas Pelaksanaan Pelayanan kepada Masyarakat di Wilayah Kecamatan				12 Laporan	12 Laporan	319,587,530	344,387,530	344,387,530	Kota Probolinggo, Kedopok, Kareng Lor	Dana Transfer Umum-Dana Bagi Hasil	Memperkuat Stabilitas Polhukhankam Dan Transformasi Pelayanan Publik	7. Peningkatan ketentraman, ketertiban umum serta efektivitas tatakelola penyelenggaraa n pemerintahan dan pelayanan publik	Masyarakat	12 Laporan	120,078,153	KECAMATAN KEDOPOK
7	01	03			PROGRAM PEMBERDAYAAN MASYARAKAT DESA DAN KELURAHAN	Persentase Peningkatan Lembaga Masyarakat yang Aktif	%		%	100 %	100 %	325,000,000	325,000,000	325,000,000					100 %	357,500,000		
7	01	03	2.02		Kegiatan Pemberdayaan Kelurahan	Persentase kelompok dan lembaga kemasyarakatan Kelurahan yang diberdayakan	%		%	80 %	80 %	325,000,000	325,000,000	325,000,000					80 %	357,500,000		
7	01	03	2.02	01	Peningkatan Partisipasi Masyarakat dalam Forum Musyawarah Perencanaan Pembangunan di Kelurahan	Jumlah Lembaga Kemasyarakatan yang Berpartisipasi dalam Forum Musyawarah Perencanaan Pembangunan di Kelurahan				5 LKK	5 LKK	25,000,000	25,000,000	25,000,000	Kota Probolinggo, Kedopok, Kareng Lor	Dana Transfer Umum-Dana Bagi Hasil	Meningkatkan Sumber Daya Manusia Yang Berkualitas Dan Berdaya Saing	3. Pemantapan kualitas sumber daya manusia yang berorientasi pada pasar tenaga kerja	Masyarakat	5 LKK	27,500,000	KECAMATAN KEDOPOK
7	01	03	2.02	02	Pembangunan Sarana dan Prasarana Kelurahan	Jumlah Sarana dan Prasarana Kelurahan yang Terbangun				3 Unit	1 Unit	173,000,000	173,000,000	173,000,000	Kota Probolinggo, Kedopok, Kareng Lor	Dana Transfer Umum-Dana Bagi Hasil	Meningkatkan Sumber Daya Manusia Yang Berkualitas Dan Berdaya Saing	3. Pemantapan kualitas sumber daya manusia yang berorientasi pada pasar tenaga kerja	Masyarakat	1 Unit	165,000,000	KECAMATAN KEDOPOK
7	01	03	2.02	03	Pemberdayaan Masyarakat di Kelurahan	Jumlah Pokmas dan Ormas yang Melaksanakan Pemberdayaan Masyarakat di Kelurahan				6 Pokmas / Ormas	6 Pokmas / Ormas	127,000,000	127,000,000	127,000,000	Kota Probolinggo, Kedopok, Kareng Lor	Dana Transfer Umum-Dana Bagi Hasil	Meningkatkan Sumber Daya Manusia Yang Berkualitas Dan Berdaya Saing	3. Pemantapan kualitas sumber daya manusia yang berorientasi pada pasar tenaga kerja	Masyarakat	6 Pokmas / Ormas	165,000,000	KECAMATAN KEDOPOK
7					UNSUR KEWILAYAHAN																	
7	01				KECAMATAN							708,874,000	733,674,000	733,674,000					562,836,931			
7	01	02			PROGRAM PENYELENGGARAAN PEMERINTAHAN DAN PELAYANAN PUBLIK	Indeks Kepuasan Masyarakat (IKM)	%		%	82.5 %	82.5 %	383,874,000	408,674,000	408,674,000					82.5 %	205,336,931		



Penetapan Perubahan Rencana Kerja Pemerintah Daerah (RKPD) Kota Probolinggo Tahun 2023																						
Kode					Urusan/ Bidang Urusan/ Program/ Kegiatan/ Sub Kegiatan	Indikator Program/ Kegiatan/ Sub Kegiatan	Target Akhir Periode RPJMD	Realisasi Capaian RKPD Tahun 2021	Prakiraan Capaian Target RKPD Tahun 2022	Capaian Kinerja dan Kerangka Pendanaan							Kelompok Sasaran	Prakiraan Maju Rencana Tahun 2024		Perangkat Daerah Penanggung Jawab		
										Target 2023		Pagu Indikatif			Lokasi	Sumber Dana		Prioritas			Target	Pagu Indikatif
										Semula	Menjadi	RKPD 2023	APBD 2023	RKPD 2023 Perubahan				Nasional	Daerah			
7	01	02	2.02		Penyelenggaraan Urusan Pemerintahan yang Tidak Dilaksanakan oleh Unit Kerja Perangkat Daerah yang Ada di Kecamatan	Persentase Pelayanan yang Sesuai Standart Pelayanan	%		%	100 %	100 %	383,874,000	408,674,000	408,674,000					100 %	205,336,931		
7	01	02	2.02	03	Peningkatan Efektifitas Pelaksanaan Pelayanan kepada Masyarakat di Wilayah Kecamatan	Jumlah Laporan Peningkatan Efektifitas Pelaksanaan Pelayanan kepada Masyarakat di Wilayah Kecamatan				12 Laporan	12 Laporan	383,874,000	408,674,000	408,674,000	Kota Probolinggo Kedopok, Jrebeng Kulon	Dana Transfer Umum- Dana Bagi Hasil	Memperkuat Stabilitas Polhukhankam Dan Transformasi Pelayanan Publik	7. Peningkatan ketentraman, ketertiban umum serta efektivitas tatakelola penyelenggaraa n pemerintahan dan pelayanan publik	Masyarakat	12 Laporan	205,336,931	KECAMATAN KEDOPOK
7	01	03			PROGRAM PEMBERDAYAAN MASYARAKAT DESA DAN KELURAHAN	Persentase Peningkatan Lembaga Masyarakat yang Aktif	%		%	100 %	100 %	325,000,000	325,000,000	325,000,000					100 %	357,500,000		
7	01	03	2.02		Kegiatan Pemberdayaan Kelurahan	Persentase kelompok dan lembaga kemasyarakatan Kelurahan yang diberdayakan	%		%	80 %	80 %	325,000,000	325,000,000	325,000,000					80 %	357,500,000		
7	01	03	2.02	01	Peningkatan Partisipasi Masyarakat dalam Forum Musyawarah Perencanaan Pembangunan di Kelurahan	Jumlah Lembaga Kemasyarakatan yang Berpartisipasi dalam Forum Musyawarah Perencanaan Pembangunan di Kelurahan				5 LKK	5 LKK	10,000,000	10,000,000	10,000,000	Kota Probolinggo Kedopok, Jrebeng Kulon	Dana Transfer Umum- Dana Bagi Hasil	Meningkatkan Sumber Daya Manusia Yang Berkualitas Dan Berdaya Saing	3. Pemantapan kualitas sumber daya manusia yang berorientasi pada pasar tenaga kerja	Masyarakat	5 LKK	27,500,000	KECAMATAN KEDOPOK
7	01	03	2.02	02	Pembangunan Sarana dan Prasarana Kelurahan	Jumlah Sarana dan Prasarana Kelurahan yang Terbangun				2 Unit	3 Unit	205,000,000	205,000,000	205,000,000	Kota Probolinggo Kedopok, Jrebeng Kulon	Dana Transfer Umum- Dana Bagi Hasil	Meningkatkan Sumber Daya Manusia Yang Berkualitas Dan Berdaya Saing	3. Pemantapan kualitas sumber daya manusia yang berorientasi pada pasar tenaga kerja	Masyarakat	3 Unit	165,000,000	KECAMATAN KEDOPOK
7	01	03	2.02	03	Pemberdayaan Masyarakat di Kelurahan	Jumlah Pokmas dan Ormas yang Melaksanakan Pemberdayaan Masyarakat di Kelurahan				4 Pokmas / Ormas	4 Pokmas / Ormas	110,000,000	110,000,000	110,000,000	Kota Probolinggo Kedopok, Jrebeng Kulon	Dana Transfer Umum- Dana Bagi Hasil	Meningkatkan Sumber Daya Manusia Yang Berkualitas Dan Berdaya Saing	3. Pemantapan kualitas sumber daya manusia yang berorientasi pada pasar tenaga kerja	Masyarakat	4 Pokmas / Ormas	165,000,000	KECAMATAN KEDOPOK
7					UNSUR KEWILAYAHAN																	
7	01				KECAMATAN							13,893,719,730	14,035,579,730	14,435,264,003					17,401,092,588			



Penetapan Perubahan Rencana Kerja Pemerintah Daerah (RKPD) Kota Probolinggo Tahun 2023																						
Kode					Urusan/ Bidang Urusan/ Program/ Kegiatan/ Sub Kegiatan	Indikator Program/ Kegiatan/ Sub Kegiatan	Target Akhir Periode RPJMD	Realisasi Capaian RKPD Tahun 2021	Prakiraan Capaian Target RKPD Tahun 2022	Capaian Kinerja dan Kerangka Pendanaan								Kelompok Sasaran	Prakiraan Maju Rencana Tahun 2024		Perangkat Daerah Penanggung Jawab	
										Target 2023		Pagu Indikatif			Lokasi	Sumber Dana	Prioritas		Target	Pagu Indikatif		
										Semula	Menjadi	RKPD 2023	APBD 2023	RKPD 2023 Perubahan			Nasional					Daerah
7	01	01			PROGRAM PENUNJANG URUSAN PEMERINTAHAN DAERAH KABUPATEN/KOT A	Persentase Capaian Kinerja Program Minimal 80%	%		%	99 %	99 %	9,178,087,730	9,319,947,730	9,629,964,183					99 %	15,372,238,508		
7	01	01	2.01		Perencanaan, Penganggaran, dan Evaluasi Kinerja Perangkat Daerah	Persentase Capaian Kinerja Kegiatan Perangkat Daerah Minimal 80%	%		%	100 %	100 %	25,000,000	25,000,000	15,000,000					100 %	26,400,000		
7	01	01	2.01	01	Penyusunan Dokumen Perencanaan Perangkat Daerah	Jumlah Dokumen Perencanaan Perangkat Daerah				7 Dokumen	7 Dokumen	25,000,000	25,000,000	15,000,000	Kota Probolinggo, Kanigaran, Kanigaran	Dana Transfer Umum- Dana Bagi Hasil	Memperkuat Stabilitas Polhukhankam Dan Transformasi Pelayanan Publik	7. Peningkatan ketentraman, ketertiban umum serta efektivitas tatakelola penyelenggaraa n pemerintahan dan pelayanan publik	Dokumen	7 Dokumen	26,400,000	KECAMATAN KANIGARAN
7	01	01	2.02		Administrasi Keuangan Perangkat Daerah	Persentase Administrasi Keuangan Perangkat Daerah Sesuai Ketentuan	%		%	95 %	95 %	8,466,709,193	8,478,309,193	8,822,986,182					95 %	14,435,699,388		
7	01	01	2.02	01	Penyediaan Gaji dan Tunjangan ASN	Jumlah Orang yang Menerima Gaji dan Tunjangan ASN				73 Orang	73 Orang	8,090,203,113	8,101,803,113	8,449,087,102	Kota Probolinggo, Kanigaran, Kanigaran	Dana Transfer Umum- Dana Alokasi Umum	Memperkuat Stabilitas Polhukhankam Dan Transformasi Pelayanan Publik	7. Peningkatan ketentraman, ketertiban umum serta efektivitas tatakelola penyelenggaraa n pemerintahan dan pelayanan publik	Pegawai	73 Orang	13,951,699,388	KECAMATAN KANIGARAN
7	01	01	2.02	03	Pelaksanaan Penatausahaan dan Pengujian/Verifikasi Keuangan SKPD	Jumlah Dokumen Penatausahaan dan Pengujian/Verifikasi Keuangan SKPD				12 Dokumen	12 Dokumen	376,506,080	376,506,080	373,899,080	Kota Probolinggo, Kanigaran, Kanigaran	Dana Transfer Umum- Dana Bagi Hasil	Memperkuat Stabilitas Polhukhankam Dan Transformasi Pelayanan Publik	7. Peningkatan ketentraman, ketertiban umum serta efektivitas tatakelola penyelenggaraa n pemerintahan dan pelayanan publik	Pegawai	12 Dokumen	484,000,000	KECAMATAN KANIGARAN
7	01	01	2.03		Administrasi Barang Milik Daerah pada Perangkat Daerah	Persentase Administrasi BMD yang terpenuhi	%		%	100 %	100 %	2,000,000	2,000,000	2,000,000					100 %	8,250,000		



Penetapan Perubahan Rencana Kerja Pemerintah Daerah (RKPD) Kota Probolinggo Tahun 2023																						
Kode					Urusan/ Bidang Urusan/ Program/ Kegiatan/ Sub Kegiatan	Indikator Program/ Kegiatan/ Sub Kegiatan	Target Akhir Periode RPJMD	Realisasi Capaian RKPD Tahun 2021	Prakiraan Capaian Target RKPD Tahun 2022	Capaian Kinerja dan Kerangka Pendanaan								Kelompok Sasaran	Prakiraan Maju Rencana Tahun 2024		Perangkat Daerah Penanggung Jawab	
										Target 2023		Pagu Indikatif			Lokasi	Sumber Dana	Prioritas		Target	Pagu Indikatif		
										Semula	Menjadi	RKPD 2023	APBD 2023	RKPD 2023 Perubahan			Nasional					Daerah
7	01	01	2.03	06	Penatausahaan Barang Milik Daerah pada SKPD	Jumlah Laporan Penatausahaan Barang Milik Daerah pada SKPD				4 Laporan	4 Laporan	2,000,000	2,000,000	2,000,000	Kota Probolinggo, Kanigaran, Kanigaran	Dana Transfer Umum- Dana Bagi Hasil	Memperkuat Stabilitas Polhukhankam Dan Transformasi Pelayanan Publik	7. Peningkatan ketentraman, ketertiban umum serta efektivitas tatakelola penyelenggaraa n pemerintahan dan pelayanan publik	Aset Daerah	4 Laporan	8,250,000	KECAMATAN KANIGARAN
7	01	01	2.05		Administrasi Kepegawaian Perangkat Daerah	Persentase Administrasi Kepegawaian Perangkat Daerah Sesuai Ketentuan	%		%	100 %	100 %	5,000,000	5,000,000	1,685,000					100 %	8,250,000		
7	01	01	2.05	10	Sosialisasi Peraturan Perundang- Undangan	Jumlah Orang yang Mengikuti Sosialisasi Peraturan Perundang- Undangan				73 Orang	73 Orang	5,000,000	5,000,000	1,685,000	Kota Probolinggo, Kanigaran, Kanigaran	Dana Transfer Umum- Dana Bagi Hasil	Memperkuat Stabilitas Polhukhankam Dan Transformasi Pelayanan Publik	7. Peningkatan ketentraman, ketertiban umum serta efektivitas tatakelola penyelenggaraa n pemerintahan dan pelayanan publik	Pegawai	73 Orang	8,250,000	KECAMATAN KANIGARAN
7	01	01	2.06		Administrasi Umum Perangkat Daerah	Persentase Administrasi Umum Perangkat Daerah Sesuai Ketentuan	%		%	100 %	100 %	192,731,037	230,951,037	218,521,821					100 %	231,000,000		
7	01	01	2.06	02	Penyediaan Peralatan dan Perlengkapan Kantor	Jumlah Paket Peralatan dan Perlengkapan Kantor yang Disediakan				7 Paket	7 Paket	99,579,037	99,579,037	101,492,821	Kota Probolinggo, Kanigaran, Kanigaran	Dana Transfer Umum- Dana Bagi Hasil	Memperkuat Stabilitas Polhukhankam Dan Transformasi Pelayanan Publik	7. Peningkatan ketentraman, ketertiban umum serta efektivitas tatakelola penyelenggaraa n pemerintahan dan pelayanan publik	Pegawai	7 Paket	99,000,000	KECAMATAN KANIGARAN
7	01	01	2.06	05	Penyediaan Barang Cetakan dan Penggandaan	Jumlah Paket Barang Cetakan dan Penggandaan yang Disediakan				2 Paket	2 Paket	4,652,000	42,872,000	38,529,000	Kota Probolinggo, Kanigaran, Kanigaran	Dana Transfer Umum- Dana Bagi Hasil	Memperkuat Stabilitas Polhukhankam Dan Transformasi Pelayanan Publik	7. Peningkatan ketentraman, ketertiban umum serta efektivitas tatakelola penyelenggaraa n pemerintahan dan pelayanan publik	Pegawai	2 Paket	33,000,000	KECAMATAN KANIGARAN



Penetapan Perubahan Rencana Kerja Pemerintah Daerah (RKPD) Kota Probolinggo Tahun 2023																						
Kode					Urusan/ Bidang Urusan/ Program/ Kegiatan/ Sub Kegiatan	Indikator Program/ Kegiatan/ Sub Kegiatan	Target Akhir Periode RPJMD	Realisasi Capaian RKPD Tahun 2021	Prakiraan Capaian Target RKPD Tahun 2022	Capaian Kinerja dan Kerangka Pendanaan								Kelompok Sasaran	Prakiraan Maju Rencana Tahun 2024		Perangkat Daerah Penanggung Jawab	
										Target 2023		Pagu Indikatif			Lokasi	Sumber Dana	Prioritas		Target	Pagu Indikatif		
										Semula	Menjadi	RKPD 2023	APBD 2023	RKPD 2023 Perubahan			Nasional					Daerah
7	01	01	2.06	06	Penyediaan Bahan Bacaan dan Peraturan Perundang- undangan	Jumlah Dokumen Bahan Bacaan dan Peraturan Perundang- Undangan yang Disediakan				24 Dokumen	24 Dokumen	3,500,000	3,500,000	3,500,000	Kota Probolinggo, Kanigaran, Kanigaran	Dana Transfer Umum- Dana Bagi Hasil	Memperkuat Stabilitas Polhukhankam Dan Transformasi Pelayanan Publik	7. Peningkatan ketentraman, ketertiban umum serta efektivitas tatakelola penyelenggaraa n pemerintahan dan pelayanan publik	Pegawai	24 Dokumen	5,500,000	KECAMATAN KANIGARAN
7	01	01	2.06	08	Fasilitasi Kunjungan Tamu	Jumlah Laporan Fasilitasi Kunjungan Tamu				12 Laporan	12 Laporan	5,000,000	5,000,000	5,000,000	Kota Probolinggo, Kanigaran, Kanigaran	Dana Transfer Umum- Dana Bagi Hasil	Memperkuat Stabilitas Polhukhankam Dan Transformasi Pelayanan Publik	7. Peningkatan ketentraman, ketertiban umum serta efektivitas tatakelola penyelenggaraa n pemerintahan dan pelayanan publik	Pegawai	12 Laporan	11,000,000	KECAMATAN KANIGARAN
7	01	01	2.06	09	Penyelenggaraan Rapat Koordinasi dan Konsultasi SKPD	Jumlah Laporan Penyelenggaraan Rapat Koordinasi dan Konsultasi SKPD				20 Laporan	20 Laporan	80,000,000	80,000,000	70,000,000	Kota Probolinggo, Kanigaran, Kanigaran	Dana Transfer Umum- Dana Bagi Hasil	Memperkuat Stabilitas Polhukhankam Dan Transformasi Pelayanan Publik	7. Peningkatan ketentraman, ketertiban umum serta efektivitas tatakelola penyelenggaraa n pemerintahan dan pelayanan publik	Pegawai	20 Laporan	82,500,000	KECAMATAN KANIGARAN
7	01	01	2.07		Pengadaan Barang Milik Daerah Penunjang Urusan Pemerintah Daerah	Persentase BMD Perangkat Daerah yang terpenuhi	%		%	100 %	100 %	77,750,000	151,010,000	155,050,000					100 %	176,000,000		
7	01	01	2.07	02	Pengadaan Kendaraan Dinas Operasional atau Lapangan	Jumlah Unit Kendaraan Dinas Operasional atau Lapangan yang Disediakan				1 Unit	1 Unit	75,000,000	75,000,000	72,500,000	Kota Probolinggo, Kanigaran, Kanigaran	Dana Transfer Umum- Dana Bagi Hasil	Memperkuat Stabilitas Polhukhankam Dan Transformasi Pelayanan Publik	7. Peningkatan ketentraman, ketertiban umum serta efektivitas tatakelola penyelenggaraa n pemerintahan dan pelayanan publik	Aset Daerah	1 Unit	66,000,000	KECAMATAN KANIGARAN
7	01	01	2.07	06	Pengadaan Peralatan dan Mesin Lainnya	Jumlah Unit Peralatan dan Mesin Lainnya yang Disediakan				1 Unit	1 Unit	2,750,000	76,010,000	82,550,000	Kota Probolinggo, Kanigaran, Kanigaran	Dana Transfer Umum- Dana Bagi Hasil	Memperkuat Stabilitas Polhukhankam Dan Transformasi Pelayanan Publik	7. Peningkatan ketentraman, ketertiban umum serta efektivitas tatakelola penyelenggaraa n pemerintahan dan pelayanan publik	Aset Daerah	1 Unit	110,000,000	KECAMATAN KANIGARAN



Penetapan Perubahan Rencana Kerja Pemerintah Daerah (RKPD) Kota Probolinggo Tahun 2023																						
Kode					Urusan/ Bidang Urusan/ Program/ Kegiatan/ Sub Kegiatan	Indikator Program/ Kegiatan/ Sub Kegiatan	Target Akhir Periode RPJMD	Realisasi Capaian RKPD Tahun 2021	Prakiraan Capaian Target RKPD Tahun 2022	Capaian Kinerja dan Kerangka Pendanaan							Kelompok Sasaran	Prakiraan Maju Rencana Tahun 2024		Perangkat Daerah Penanggung Jawab		
										Target 2023		Pagu Indikatif			Lokasi	Sumber Dana		Prioritas			Target	Pagu Indikatif
										Semula	Menjadi	RKPD 2023	APBD 2023	RKPD 2023 Perubahan				Nasional	Daerah			
7	01	01	2.08		Penyediaan Jasa Penunjang Urusan Pemerintahan Daerah	Persentase Kebutuhan Ketatalaksanaan yang Terpenuhi	%		%	100 %	100 %	277,537,000	296,317,000	285,602,680					100 %	311,739,120		
7	01	01	2.08	02	Penyediaan Jasa Komunikasi, Sumber Daya Air dan Listrik	Jumlah Laporan Penyediaan Jasa Komunikasi, Sumber Daya Air dan Listrik yang Disediakan				12 Laporan	12 Laporan	173,400,000	177,180,000	166,080,000	Kota Probolinggo, Kanigaran, Kanigaran	Dana Transfer Umum- Dana Bagi Hasil	Memperkuat Stabilitas Polhukhankam Dan Transformasi Pelayanan Publik	7. Peningkatan ketentraman, ketertiban umum serta efektivitas tatakelola penyelenggaraa n pemerintahan dan pelayanan publik	Ketatalaksa naan Tepat Waktu	12 Laporan	190,739,120	KECAMATAN KANIGARAN
7	01	01	2.08	04	Penyediaan Jasa Pelayanan Umum Kantor	Jumlah Laporan Penyediaan Jasa Pelayanan Umum Kantor yang Disediakan				12 Laporan	12 Laporan	104,137,000	119,137,000	119,522,680	Kota Probolinggo, Kanigaran, Kanigaran	Dana Transfer Umum- Dana Bagi Hasil	Memperkuat Stabilitas Polhukhankam Dan Transformasi Pelayanan Publik	7. Peningkatan ketentraman, ketertiban umum serta efektivitas tatakelola penyelenggaraa n pemerintahan dan pelayanan publik	Ketatalaksa naan Tepat Waktu	12 Laporan	121,000,000	KECAMATAN KANIGARAN
7	01	01	2.09		Pemeliharaan Barang Milik Daerah Penunjang Urusan Pemerintahan Daerah	Persentase BMD dalam kondisi baik	%		%	100 %	100 %	131,360,500	131,360,500	129,118,500					100 %	174,900,000		
7	01	01	2.09	01	Penyediaan Jasa Pemeliharaan, Biaya Pemeliharaan, dan Pajak Kendaraan Perorangan Dinas atau Kendaraan Dinas Jabatan	Jumlah Kendaraan Perorangan Dinas atau Kendaraan Dinas Jabatan yang Dipelihara dan dibayarkan Pajaknya				1 Unit	1 Unit	11,100,000	11,100,000	11,100,000	Kota Probolinggo, Kanigaran, Kanigaran	Dana Transfer Umum- Dana Bagi Hasil	Memperkuat Stabilitas Polhukhankam Dan Transformasi Pelayanan Publik	7. Peningkatan ketentraman, ketertiban umum serta efektivitas tatakelola penyelenggaraa n pemerintahan dan pelayanan publik	Aset Daerah	1 Unit	36,300,000	KECAMATAN KANIGARAN
7	01	01	2.09	02	Penyediaan Jasa Pemeliharaan, Biaya Pemeliharaan, Pajak dan Perizinan Kendaraan Dinas Operasional atau Lapangan	Jumlah Kendaraan Dinas Operasional atau Lapangan yang Dipelihara dan dibayarkan Pajak dan Perizinannya				27 Unit	27 Unit	23,760,500	23,760,500	23,760,500	Kota Probolinggo, Kanigaran, Kanigaran	Dana Transfer Umum- Dana Bagi Hasil	Memperkuat Stabilitas Polhukhankam Dan Transformasi Pelayanan Publik	7. Peningkatan ketentraman, ketertiban umum serta efektivitas tatakelola penyelenggaraa n pemerintahan dan pelayanan publik	Aset Daerah	27 Unit	34,100,000	KECAMATAN KANIGARAN



Penetapan Perubahan Rencana Kerja Pemerintah Daerah (RKPD) Kota Probolinggo Tahun 2023																						
Kode					Urusan/ Bidang Urusan/ Program/ Kegiatan/ Sub Kegiatan	Indikator Program/ Kegiatan/ Sub Kegiatan	Target Akhir Periode RPJMD	Realisasi Capaian RKPD Tahun 2021	Prakiraan Capaian Target RKPD Tahun 2022	Capaian Kinerja dan Kerangka Pendanaan								Kelompok Sasaran	Prakiraan Maju Rencana Tahun 2024		Perangkat Daerah Penanggung Jawab	
										Target 2023		Pagu Indikatif			Lokasi	Sumber Dana	Prioritas		Target	Pagu Indikatif		
										Semula	Menjadi	RKPD 2023	APBD 2023	RKPD 2023 Perubahan			Nasional					Daerah
7	01	01	2.09	06	Pemeliharaan Peralatan dan Mesin Lainnya	Jumlah Peralatan dan Mesin Lainnya yang Dipelihara				52 Unit	52 Unit	25,000,000	25,000,000	20,000,000	Kota Probolinggo, Kanigaran, Kanigaran	Dana Transfer Umum- Dana Bagi Hasil	Memperkuat Stabilitas Polhukhankam Dan Transformasi Pelayanan Publik	7. Peningkatan ketentraman, ketertiban umum serta efektivitas tatakelola penyelenggaraa n pemerintahan dan pelayanan publik	Aset Daerah	52 Unit	22,000,000	KECAMATAN KANIGARAN
7	01	01	2.09	09	Pemeliharaan/Reha bilitasi Gedung Kantor dan Bangunan Lainnya	Jumlah Gedung Kantor dan Bangunan Lainnya yang Dipelihara/Direhabilitasi				1 Unit	1 Unit	71,500,000	71,500,000	74,258,000	Kota Probolinggo, Kanigaran, Kanigaran	Dana Transfer Umum- Dana Bagi Hasil	Memperkuat Stabilitas Polhukhankam Dan Transformasi Pelayanan Publik	7. Peningkatan ketentraman, ketertiban umum serta efektivitas tatakelola penyelenggaraa n pemerintahan dan pelayanan publik	Aset Daerah	1 Unit	82,500,000	KECAMATAN KANIGARAN
7	01	02			PROGRAM PENYELENGGARA AN PEMERINTAHAN DAN PELAYANAN PUBLIK	Indeks Kepuasan Masyarakat	Skor		Skor	84 Skor	84 Skor	2,394,018,000	2,394,018,000	2,310,830,820					84 Skor	1,217,487,480		
7	01	02	2.01		Koordinasi Penyelenggaraan Kegiatan Pemerintahan di Tingkat Kecamatan	Persentase Kelurahan dengan kategori berkembang	%		%	100 %	100 %	2,336,934,000	2,336,934,000	2,259,787,820					100 %	1,151,487,480		
7	01	02	2.01	02	Peningkatan Efektifitas Kegiatan Pemerintahan di Tingkat Kecamatan	Jumlah Dokumen Peningkatan Efektifitas Kegiatan Pemerintahan di Tingkat Kecamatan				5 Dokumen	5 Dokumen	2,336,934,000	2,336,934,000	2,259,787,820	Kota Probolinggo, Kanigaran, Kanigaran	Dana Transfer Umum- Dana Bagi Hasil	Memperkuat Stabilitas Polhukhankam Dan Transformasi Pelayanan Publik	7. Peningkatan ketentraman, ketertiban umum serta efektivitas tatakelola penyelenggaraa n pemerintahan dan pelayanan publik	Kelurahan	5 Dokumen	1,151,487,480	KECAMATAN KANIGARAN
7	01	02	2.02		Penyelenggaraan Urusan Pemerintahan yang Tidak Dilaksanakan oleh Unit Kerja Perangkat Daerah yang Ada di Kecamatan	Persentase pelayanan yang sesuai standar pelayanan	%		%	95 %	95 %	57,084,000	57,084,000	51,043,000					95 %	66,000,000		



Penetapan Perubahan Rencana Kerja Pemerintah Daerah (RKPD) Kota Probolinggo Tahun 2023																						
Kode					Urusan/ Bidang Urusan/ Program/ Kegiatan/ Sub Kegiatan	Indikator Program/ Kegiatan/ Sub Kegiatan	Target Akhir Periode RPJMD	Realisasi Capaian RKPD Tahun 2021	Prakiraan Capaian Target RKPD Tahun 2022	Capaian Kinerja dan Kerangka Pendanaan								Kelompok Sasaran	Prakiraan Maju Rencana Tahun 2024		Perangkat Daerah Penanggung Jawab	
										Target 2023		Pagu Indikatif			Lokasi	Sumber Dana	Prioritas		Target	Pagu Indikatif		
										Semula	Menjadi	RKPD 2023	APBD 2023	RKPD 2023 Perubahan			Nasional					Daerah
7	01	02	2.02	03	Peningkatan Efektifitas Pelaksanaan Pelayanan kepada Masyarakat di Wilayah Kecamatan	Jumlah Laporan Peningkatan Efektifitas Pelaksanaan Pelayanan kepada Masyarakat di Wilayah Kecamatan				12 Laporan	12 Laporan	57,084,000	57,084,000	51,043,000	Kota Probolinggo, Kanigaran, Kanigaran	Dana Transfer Umum-Dana Bagi Hasil	Memperkuat Stabilitas Polhukhankam Dan Transformasi Pelayanan Publik	7. Peningkatan ketentraman, ketertiban umum serta efektivitas tatakelola penyelenggaraa n pemerintahan dan pelayanan publik	Masyarakat	12 Laporan	66,000,000	KECAMATAN KANIGARAN
7	01	03			PROGRAM PEMBERDAYAAN MASYARAKAT DESA DAN KELURAHAN	Persentase Peningkatan Lembaga Masyarakat yang Aktif	%		%	90 %	90 %	1,909,344,000	1,909,344,000	2,075,659,000					90 %	440,000,000		
7	01	03	2.03		Pemberdayaan Lembaga Kemasyarakatan Tingkat Kecamatan	Persentase Kelompok dan Lembaga Kemasyarakatan Kelurahan yang difasilitasi	%		%	95 %	95 %	1,909,344,000	1,909,344,000	2,075,659,000					95 %	440,000,000		



Penetapan Perubahan Rencana Kerja Pemerintah Daerah (RKPD) Kota Probolinggo Tahun 2023																						
Kode					Urusan/ Bidang Urusan/ Program/ Kegiatan/ Sub Kegiatan	Indikator Program/ Kegiatan/ Sub Kegiatan	Target Akhir Periode RPJMD	Realisasi Capaian RKPD Tahun 2021	Prakiraan Capaian Target RKPD Tahun 2022	Capaian Kinerja dan Kerangka Pendanaan							Kelompok Sasaran	Prakiraan Maju Rencana Tahun 2024		Perangkat Daerah Penanggung Jawab		
										Target 2023		Pagu Indikatif			Lokasi	Sumber Dana		Prioritas			Target	Pagu Indikatif
										Semula	Menjadi	RKPD 2023	APBD 2023	RKPD 2023 Perubahan				Nasional	Daerah			
7	01	03	2.03	02	Peningkatan Kapasitas Lembaga Kemasyarakatan	Jumlah Lembaga Kemasyarakatan yang Ditingkatkan Kapasitasnya				10 LKK	10 LKK	1,909,344,000	1,909,344,000	2,075,659,000	Kota Probolinggo, Kanigaran, Semua Kelurahan	Dana Transfer Umum- Dana Bagi Hasil Dana Insentif Daerah	Meningkatkan Sumber Daya Manusia Yang Berkualitas Dan Berdaya Saing	3. Pemantapan kualitas sumber daya manusia yang berorientasi pada pasar tenaga kerja 3. Pemantapan kualitas sumber daya manusia yang berorientasi pada pasar tenaga kerja 3. Pemantapan kualitas sumber daya manusia yang berorientasi pada pasar tenaga kerja 3. Pemantapan kualitas sumber daya manusia yang berorientasi pada pasar tenaga kerja 3. Pemantapan kualitas sumber daya manusia yang berorientasi pada pasar tenaga kerja 3. Pemantapan kualitas sumber daya manusia yang berorientasi pada pasar tenaga kerja 3. Pemantapan kualitas sumber daya manusia yang berorientasi pada pasar tenaga kerja 3. Pemantapan kualitas sumber daya manusia yang berorientasi pada pasar tenaga kerja 3. Pemantapan kualitas sumber daya manusia yang berorientasi pada pasar tenaga kerja 3. Pemantapan kualitas sumber daya manusia yang berorientasi pada pasar tenaga kerja 3. Pemantapan kualitas sumber daya manusia yang berorientasi pada pasar tenaga kerja 3. Pemantapan kualitas sumber daya manusia yang berorientasi pada pasar tenaga kerja 3. Pemantapan kualitas sumber daya manusia yang berorientasi pada pasar tenaga kerja 3. Pemantapan kualitas sumber daya manusia yang berorientasi pada pasar tenaga kerja 3. Pemantapan kualitas sumber daya manusia yang berorientasi pada pasar tenaga kerja 3. Pemantapan kualitas sumber daya manusia yang berorientasi pada pasar tenaga kerja 3. Pemantapan kualitas sumber daya manusia yang berorientasi pada pasar tenaga kerja 3. Pemantapan kualitas sumber daya manusia yang berorientasi pada pasar tenaga kerja 3. Pemantapan kualitas sumber daya manusia yang berorientasi pada pasar tenaga kerja 3. Pemantapan kualitas sumber daya manusia yang berorientasi pada pasar tenaga kerja 3. Pemantapan kualitas sumber daya manusia yang berorientasi pada pasar tenaga kerja 3. Pemantapan kualitas sumber daya manusia yang berorientasi pada pasar tenaga kerja 3. Pemantapan kualitas sumber daya manusia yang berorientasi pada pasar tenaga kerja 3. Pemantapan kualitas sumber daya manusia yang berorientasi pada pasar tenaga kerja 3. Pemantapan kualitas sumber daya manusia yang berorientasi pada pasar tenaga kerja 3. Pemantapan kualitas sumber daya manusia yang berorientasi pada pasar tenaga kerja 3. Pemantapan kualitas sumber daya manusia yang berorientasi pada pasar tenaga kerja 3. Pemantapan kualitas sumber daya manusia yang berorientasi pada pasar tenaga kerja 3. Pemantapan kualitas sumber daya manusia yang berorientasi pada pasar tenaga kerja 3. Pemantapan kualitas sumber daya manusia yang berorientasi pada pasar tenaga kerja 3. Pemantapan kualitas sumber daya manusia yang berorientasi pada pasar tenaga kerja 3. Pemantapan kualitas sumber daya manusia yang berorientasi pada pasar tenaga kerja 3. Pemantapan kualitas sumber daya manusia yang berorientasi pada pasar tenaga kerja 3. Pemantapan kualitas sumber daya manusia yang berorientasi pada pasar tenaga kerja 3. Pemantapan kualitas sumber daya manusia yang berorientasi pada pasar tenaga kerja 3. Pemantapan kualitas sumber daya manusia yang berorientasi pada pasar tenaga kerja 3. Pemantapan kualitas sumber daya manusia yang berorientasi pada pasar tenaga kerja 3. Pemantapan kualitas sumber daya manusia yang berorientasi pada pasar tenaga kerja 3. Pemantapan kualitas sumber daya manusia yang berorientasi pada pasar tenaga kerja 3. Pemantapan kualitas sumber daya manusia yang berorientasi pada pasar tenaga kerja 3. Pemantapan kualitas sumber daya manusia yang berorientasi pada pasar tenaga kerja 3. Pemantapan kualitas sumber daya manusia yang berorientasi pada pasar tenaga kerja 3. Pemantapan kualitas sumber daya manusia yang berorientasi pada pasar tenaga kerja 3. Pemantapan kualitas sumber daya manusia yang berorientasi pada pasar tenaga kerja 3. Pemantapan kualitas sumber daya manusia yang berorientasi pada pasar tenaga kerja 3. Pemantapan kualitas sumber daya manusia yang berorientasi pada pasar tenaga kerja 3. Pemantapan kualitas sumber daya manusia yang berorientasi pada pasar tenaga kerja 3. Pemantapan kualitas sumber daya manusia yang berorientasi pada pasar tenaga kerja 3. Pemantapan kualitas sumber daya manusia yang berorientasi pada pasar tenaga kerja 3. Pemantapan kualitas sumber daya manusia yang berorientasi pada pasar tenaga kerja 3. Pemantapan kualitas sumber daya manusia yang berorientasi pada pasar tenaga kerja 3. Pemantapan kualitas sumber daya manusia yang berorientasi pada pasar tenaga kerja 3. Pemantapan kualitas sumber daya manusia yang berorientasi pada pasar tenaga kerja 3. Pemantapan kualitas sumber daya manusia yang berorientasi pada pasar tenaga kerja 3. Pemantapan kualitas sumber daya manusia yang berorientasi pada pasar tenaga kerja 3. Pemantapan kualitas sumber daya manusia yang berorientasi pada pasar tenaga kerja 3. Pemantapan kualitas sumber daya manusia yang berorientasi pada pasar tenaga kerja 3. Pemantapan kualitas sumber daya manusia yang berorientasi pada pasar tenaga kerja 3. Pemantapan kualitas sumber daya manusia yang berorientasi pada pasar tenaga kerja 3. Pemantapan kualitas sumber daya manusia yang berorientasi pada pasar tenaga kerja 3. Pemantapan kualitas sumber daya manusia yang berorientasi pada pasar tenaga kerja 3. Pemantapan kualitas sumber daya manusia yang berorientasi pada pasar tenaga kerja 3. Pemantapan kualitas sumber daya manusia yang berorientasi pada pasar tenaga kerja 3. Pemantapan kualitas sumber daya manusia yang berorientasi pada pasar tenaga kerja 3. Pemantapan kualitas sumber daya manusia yang berorientasi pada pasar tenaga kerja 3. Pemantapan kualitas sumber daya manusia yang berorientasi pada pasar tenaga kerja 3. Pemantapan kualitas sumber daya manusia yang berorientasi pada pasar tenaga kerja 3. Pemantapan kualitas sumber daya manusia yang berorientasi pada pasar tenaga kerja 3. Pemantapan kualitas sumber daya manusia yang berorientasi pada pasar tenaga kerja 3. Pemantapan kualitas sumber daya manusia yang berorientasi pada pasar tenaga kerja 3. Pemantapan kualitas sumber daya manusia yang berorientasi pada pasar tenaga kerja 3. Pemantapan kualitas sumber daya manusia yang berorientasi pada pasar tenaga kerja 3. Pemantapan kualitas sumber daya manusia yang berorientasi pada pasar tenaga kerja 3. Pemantapan kualitas sumber daya manusia yang berorientasi pada pasar tenaga kerja 3. Pemantapan kualitas sumber daya manusia yang berorientasi pada pasar tenaga kerja 3. Pemantapan kualitas sumber daya manusia yang berorientasi pada pasar tenaga kerja 3. Pemantapan kualitas sumber daya manusia yang berorientasi pada pasar tenaga kerja 3. Pemantapan kualitas sumber daya manusia yang berorientasi pada pasar tenaga kerja 3. Pemantapan kualitas sumber daya manusia yang berorientasi pada pasar tenaga kerja 3. Pemantapan kualitas sumber daya manusia yang berorientasi pada pasar tenaga kerja 3. Pemantapan kualitas sumber daya manusia yang berorientasi pada pasar tenaga kerja 3. Pemantapan kualitas sumber daya manusia yang berorientasi pada pasar tenaga kerja 3. Pemantapan kualitas sumber daya manusia yang berorientasi pada pasar tenaga kerja 3. Pemantapan kualitas sumber daya manusia yang berorientasi pada pasar tenaga kerja 3. Pemantapan kualitas sumber daya manusia yang berorientasi pada pasar tenaga kerja 3. Pemantapan kualitas sumber daya manusia yang berorientasi pada pasar tenaga kerja 3. Pemantapan kualitas sumber daya manusia yang berorientasi pada pasar tenaga kerja 3. Pemantapan kualitas sumber daya manusia yang berorientasi pada pasar tenaga kerja 3. Pemantapan kualitas sumber daya manusia yang berorientasi pada pasar tenaga kerja 3. Pemantapan kualitas sumber daya manusia yang berorientasi pada pasar tenaga kerja 3. Pemantapan kualitas sumber daya manusia yang berorientasi pada pasar tenaga kerja 3. Pemantapan kualitas sumber daya manusia yang berorientasi pada pasar tenaga kerja 3. Pemantapan kualitas sumber daya manusia yang berorientasi pada pasar tenaga kerja 3. Pemantapan kualitas sumber daya manusia yang berorientasi pada pasar tenaga kerja 3. Pemantapan kualitas sumber daya manusia yang berorientasi pada pasar tenaga kerja 3. Pemantapan kualitas sumber daya manusia yang berorientasi pada pasar tenaga kerja 3. Pemantapan kualitas sumber daya manusia yang berorientasi pada pasar tenaga kerja 3. Pemantapan kualitas sumber daya manusia yang berorientasi pada pasar tenaga kerja 3. Pemantapan kualitas sumber daya manusia yang berorientasi pada pasar tenaga kerja 3. Pemantapan kualitas sumber daya manusia yang berorientasi pada pasar tenaga kerja 3. Pemantapan kualitas sumber daya manusia yang berorientasi pada pasar tenaga kerja 3. Pemantapan kualitas sumber daya manusia yang berorientasi pada pasar tenaga kerja 3. Pemantapan kualitas sumber daya manusia yang berorientasi pada pasar tenaga kerja 3. Pemantapan kualitas sumber daya manusia yang berorientasi pada pasar tenaga kerja 3. Pemantapan kualitas sumber daya manusia yang berorientasi pada pasar tenaga kerja 3. Pemantapan kualitas sumber daya manusia yang berorientasi pada pasar tenaga kerja 3. Pemantapan kualitas sumber daya manusia yang berorientasi pada pasar tenaga kerja 3. Pemantapan kualitas sumber daya manusia yang berorientasi pada pasar tenaga kerja 3. Pemantapan kualitas sumber daya manusia yang berorientasi pada pasar tenaga kerja 3. Pemantapan kualitas sumber daya manusia yang berorientasi pada pasar tenaga kerja 3. Pemantapan kualitas sumber daya manusia yang berorientasi pada pasar tenaga kerja 3. Pemantapan kualitas sumber daya manusia yang berorientasi pada pasar tenaga kerja 3. Pemantapan kualitas sumber daya manusia yang berorientasi pada pasar tenaga kerja 3. Pemantapan kualitas sumber daya manusia yang berorientasi pada pasar tenaga kerja 3. Pemantapan kualitas sumber daya manusia yang berorientasi pada pasar tenaga kerja 3. Pemantapan kualitas sumber daya manusia yang berorientasi pada pasar tenaga kerja 3. Pemantapan kualitas sumber daya manusia yang berorientasi pada pasar tenaga kerja 3. Pemantapan kualitas sumber daya manusia yang berorientasi pada pasar tenaga kerja 3. Pemantapan kualitas sumber daya manusia yang berorientasi 				



Penetapan Perubahan Rencana Kerja Pemerintah Daerah (RKPD) Kota Probolinggo Tahun 2023																						
Kode					Urusan/ Bidang Urusan/ Program/ Kegiatan/ Sub Kegiatan	Indikator Program/ Kegiatan/ Sub Kegiatan	Target Akhir Periode RPJMD	Realisasi Capaian RKPD Tahun 2021	Prakiraan Capaian Target RKPD Tahun 2022	Capaian Kinerja dan Kerangka Pendanaan							Kelompok Sasaran	Prakiraan Maju Rencana Tahun 2024		Perangkat Daerah Penanggung Jawab		
										Target 2023		Pagu Indikatif			Lokasi	Sumber Dana		Prioritas			Target	Pagu Indikatif
										Semula	Menjadi	RKPD 2023	APBD 2023	RKPD 2023 Perubahan				Nasional	Daerah			
7	01	05	2.01		Penyelenggaraan Urusan Pemerintahan Umum Sesuai Penugasan Kepala Daerah	Persentase Gangguan Keamanan yang difasilitasi	%		%	88 %	88 %	412,270,000	412,270,000	418,810,000					88 %	371,366,600		
7	01	05	2.01	02	Fasilitasi, Koordinasi dan Pembinaan (Bimtek, Sosialisasi, Konsultasi) Wawasan Kebangsaan dan Ketahanan Nasional	Jumlah Orang yang Mengikuti Fasilitasi, Koordinasi dan Pembinaan (Bimtek, Sosialisasi, Konsultasi) Wawasan Kebangsaan dan Ketahanan Nasional				124 Orang	124 Orang	412,270,000	412,270,000	418,810,000	Kota Probolinggo, Kanigaran, Kanigaran	Dana Transfer Umum- Dana Bagi Hasil	Memperkuat Stabilitas Polhukhankam Dan Transformasi Pelayanan Publik	7. Peningkatan ketentraman, ketertiban umum serta efektivitas tatakelola penyelenggaraa n pemerintahan dan pelayanan publik	Masyarakat	124 Orang	371,366,600	KECAMATAN KANIGARAN
7					UNSUR KEWILAYAHAN																	
7	01				KECAMATAN							646,664,000	668,274,000	671,827,000					429,000,000			
7	01	02			PROGRAM PENYELENGGARA AN PEMERINTAHAN DAN PELAYANAN PUBLIK	Indeks Kepuasan Masyarakat	Skor		Skor	84 Skor	84 Skor	321,664,000	343,274,000	346,827,000					84 Skor	99,000,000		
7	01	02	2.02		Penyelenggaraan Urusan Pemerintahan yang Tidak Dilaksanakan oleh Unit Kerja Perangkat Daerah yang Ada di Kecamatan	Persentase pelayanan yang sesuai standar pelayanan	%		%	95 %	95 %	321,664,000	343,274,000	346,827,000					95 %	99,000,000		
7	01	02	2.02	03	Peningkatan Efektifitas Pelaksanaan Pelayanan kepada Masyarakat di Wilayah Kecamatan	Jumlah Laporan Peningkatan Efektifitas Pelaksanaan Pelayanan kepada Masyarakat di Wilayah Kecamatan				12 Laporan	12 Laporan	321,664,000	343,274,000	346,827,000	Kota Probolinggo, Kanigaran, Kanigaran	Dana Transfer Umum- Dana Bagi Hasil	Memperkuat Stabilitas Polhukhankam Dan Transformasi Pelayanan Publik	7. Peningkatan ketentraman, ketertiban umum serta efektivitas tatakelola penyelenggaraa n pemerintahan dan pelayanan publik	Masyarakat	12 Laporan	99,000,000	KECAMATAN KANIGARAN
7	01	03			PROGRAM PEMBERDAYAAN MASYARAKAT DESA DAN KELURAHAN	Persentase Peningkatan Lembaga Masyarakat yang Aktif	%		%	90 %	90 %	325,000,000	325,000,000	325,000,000					90 %	330,000,000		
7	01	03	2.02		Kegiatan Pemberdayaan Kelurahan	Persentase Kelompok dan Lembaga yang diberdayakan	%		%	100 %	100 %	325,000,000	325,000,000	325,000,000					100 %	330,000,000		



Penetapan Perubahan Rencana Kerja Pemerintah Daerah (RKPD) Kota Probolinggo Tahun 2023																						
Kode					Urusan/ Bidang Urusan/ Program/ Kegiatan/ Sub Kegiatan	Indikator Program/ Kegiatan/ Sub Kegiatan	Target Akhir Periode RPJMD	Realisasi Capaian RKPD Tahun 2021	Prakiraan Capaian Target RKPD Tahun 2022	Capaian Kinerja dan Kerangka Pendanaan								Kelompok Sasaran	Prakiraan Maju Rencana Tahun 2024		Perangkat Daerah Penanggung Jawab	
										Target 2023		Pagu Indikatif			Lokasi	Sumber Dana	Prioritas		Target	Pagu Indikatif		
										Semula	Menjadi	RKPD 2023	APBD 2023	RKPD 2023 Perubahan			Nasional					Daerah
7	01	03	2.02	02	Pembangunan Sarana dan Prasarana Kelurahan	Jumlah Sarana dan Prasarana Kelurahan yang Terbangun				5 Unit	5 Unit	100,000,000	100,000,000	100,000,000	Kota Probolinggo, Kanigaran, Kanigaran	Dana Transfer Umum-Dana Bagi Hasil	Meningkatkan Sumber Daya Manusia Yang Berkualitas Dan Berdaya Saing	3. Pemantapan kualitas sumber daya manusia yang berorientasi pada pasar tenaga kerja	Masyarakat	5 Unit	110,000,000	KECAMATAN KANIGARAN
7	01	03	2.02	03	Pemberdayaan Masyarakat di Kelurahan	Jumlah Pokmas dan Ormas yang Melaksanakan Pemberdayaan Masyarakat di Kelurahan				2 kelompok	2 kelompok	225,000,000	225,000,000	225,000,000	Kota Probolinggo, Kanigaran, Kanigaran	Dana Transfer Umum-Dana Bagi Hasil	Meningkatkan Sumber Daya Manusia Yang Berkualitas Dan Berdaya Saing	3. Pemantapan kualitas sumber daya manusia yang berorientasi pada pasar tenaga kerja	Masyarakat	2 kelompok	220,000,000	KECAMATAN KANIGARAN
7					UNSUR KEWILAYAHAN																	
7	01				KECAMATAN							603,445,500	625,055,500	611,502,500						429,000,000		
7	01	02			PROGRAM PENYELENGGARAAN PEMERINTAHAN DAN PELAYANAN PUBLIK	Indeks Kepuasan Masyarakat	Skor		Skor	84 Skor	84 Skor	278,445,500	300,055,500	286,502,500						84 Skor	99,000,000	
7	01	02	2.02		Penyelenggaraan Urusan Pemerintahan yang Tidak Dilaksanakan oleh Unit Kerja Perangkat Daerah yang Ada di Kecamatan	Persentase pelayanan yang sesuai standar pelayanan	%		%	95 %	95 %	278,445,500	300,055,500	286,502,500						95 %	99,000,000	
7	01	02	2.02	03	Peningkatan Efektifitas Pelaksanaan Pelayanan kepada Masyarakat di Wilayah Kecamatan	Jumlah Laporan Peningkatan Efektifitas Pelaksanaan Pelayanan kepada Masyarakat di Wilayah Kecamatan				12 Laporan	12 Laporan	278,445,500	300,055,500	286,502,500	Kota Probolinggo, Kanigaran, Sukoharjo	Dana Transfer Umum-Dana Bagi Hasil	Memperkuat Stabilitas Polhukhankam Dan Transformasi Pelayanan Publik	7. Peningkatan ketentraman, ketertiban umum serta efektivitas tatakelola penyelenggaraa n pemerintahan dan pelayanan publik	Masyarakat	12 Laporan	99,000,000	KECAMATAN KANIGARAN
7	01	03			PROGRAM PEMBERDAYAAN MASYARAKAT DESA DAN KELURAHAN	Persentase Peningkatan Lembaga Masyarakat yang Aktif	%		%	90 %	90 %	325,000,000	325,000,000	325,000,000						90 %	330,000,000	
7	01	03	2.02		Kegiatan Pemberdayaan Kelurahan	Persentase Kelompok dan Lembaga yang diberdayakan	%		%	100 %	100 %	325,000,000	325,000,000	325,000,000						100 %	330,000,000	



Penetapan Perubahan Rencana Kerja Pemerintah Daerah (RKPD) Kota Probolinggo Tahun 2023																						
Kode					Urusan/ Bidang Urusan/ Program/ Kegiatan/ Sub Kegiatan	Indikator Program/ Kegiatan/ Sub Kegiatan	Target Akhir Periode RPJMD	Realisasi Capaian RKPD Tahun 2021	Prakiraan Capaian Target RKPD Tahun 2022	Capaian Kinerja dan Kerangka Pendanaan								Kelompok Sasaran	Prakiraan Maju Rencana Tahun 2024		Perangkat Daerah Penanggung Jawab	
										Target 2023		Pagu Indikatif			Lokasi	Sumber Dana	Prioritas		Target	Pagu Indikatif		
										Semula	Menjadi	RKPD 2023	APBD 2023	RKPD 2023 Perubahan			Nasional					Daerah
7	01	03	2.02	02	Pembangunan Sarana dan Prasarana Kelurahan	Jumlah Sarana dan Prasarana Kelurahan yang Terbangun				2 Unit	2 Unit	100,000,000	100,000,000	100,000,000	Kota Probolinggo, Kanigaran, Sukoharjo	Dana Transfer Umum-Dana Bagi Hasil	Meningkatkan Sumber Daya Manusia Yang Berkualitas Dan Berdaya Saing	3. Pemantapan kualitas sumber daya manusia yang berorientasi pada pasar tenaga kerja	Masyarakat	2 Unit	110,000,000	KECAMATAN KANIGARAN
7	01	03	2.02	03	Pemberdayaan Masyarakat di Kelurahan	Jumlah Pokmas dan Ormas yang Melaksanakan Pemberdayaan Masyarakat di Kelurahan				3 kelompok	2 kelompok	225,000,000	225,000,000	225,000,000	Kota Probolinggo, Kanigaran, Sukoharjo	Dana Transfer Umum-Dana Bagi Hasil	Meningkatkan Sumber Daya Manusia Yang Berkualitas Dan Berdaya Saing	3. Pemantapan kualitas sumber daya manusia yang berorientasi pada pasar tenaga kerja	Masyarakat	2 kelompok	220,000,000	KECAMATAN KANIGARAN
7					UNSUR KEWILAYAHAN																	
7	01				KECAMATAN							547,000,000	568,610,000	563,610,000						429,000,000		
7	01	02			PROGRAM PENYELENGGARAAN PEMERINTAHAN DAN PELAYANAN PUBLIK	Indeks Kepuasan Masyarakat	Skor		Skor	84 Skor	84 Skor	222,000,000	243,610,000	238,610,000					84 Skor	99,000,000		
7	01	02	2.02		Penyelenggaraan Urusan Pemerintahan yang Tidak Dilaksanakan oleh Unit Kerja Perangkat Daerah yang Ada di Kecamatan	Persentase pelayanan yang sesuai standar pelayanan	%		%	95 %	95 %	222,000,000	243,610,000	238,610,000					95 %	99,000,000		
7	01	02	2.02	03	Peningkatan Efektifitas Pelaksanaan Pelayanan kepada Masyarakat di Wilayah Kecamatan	Jumlah Laporan Peningkatan Efektifitas Pelaksanaan Pelayanan kepada Masyarakat di Wilayah Kecamatan				12 Laporan	12 Laporan	222,000,000	243,610,000	238,610,000	Kota Probolinggo, Kanigaran, Tisnonegaran	Dana Transfer Umum-Dana Bagi Hasil	Memperkuat Stabilitas Polhukhankam Dan Transformasi Pelayanan Publik	7. Peningkatan ketentraman, ketertiban umum serta efektivitas tatakelola penyelenggaraa n pemerintahan dan pelayanan publik	Masyarakat	12 Laporan	99,000,000	KECAMATAN KANIGARAN
7	01	03			PROGRAM PEMBERDAYAAN MASYARAKAT DESA DAN KELURAHAN	Persentase Peningkatan Lembaga Masyarakat yang Aktif	%		%	90 %	90 %	325,000,000	325,000,000	325,000,000					90 %	330,000,000		
7	01	03	2.02		Kegiatan Pemberdayaan Kelurahan	Persentase Kelompok dan Lembaga yang diberdayakan	%		%	100 %	100 %	325,000,000	325,000,000	325,000,000					100 %	330,000,000		



Penetapan Perubahan Rencana Kerja Pemerintah Daerah (RKPD) Kota Probolinggo Tahun 2023																						
Kode					Urusan/ Bidang Urusan/ Program/ Kegiatan/ Sub Kegiatan	Indikator Program/ Kegiatan/ Sub Kegiatan	Target Akhir Periode RPJMD	Realisasi Capaian RKPD Tahun 2021	Prakiraan Capaian Target RKPD Tahun 2022	Capaian Kinerja dan Kerangka Pendanaan								Kelompok Sasaran	Prakiraan Maju Rencana Tahun 2024		Perangkat Daerah Penanggung Jawab	
										Target 2023		Pagu Indikatif			Lokasi	Sumber Dana	Prioritas		Target	Pagu Indikatif		
										Semula	Menjadi	RKPD 2023	APBD 2023	RKPD 2023 Perubahan			Nasional					Daerah
7	01	03	2.02	02	Pembangunan Sarana dan Prasarana Kelurahan	Jumlah Sarana dan Prasarana Kelurahan yang Terbangun				2 Unit	2 Unit	100,000,000	174,504,000	174,504,000	Kota Probolinggo, Kanigaran, Tisnonegaran	Dana Transfer Umum-Dana Bagi Hasil	Meningkatkan Sumber Daya Manusia Yang Berkualitas Dan Berdaya Saing	3. Pemantapan kualitas sumber daya manusia yang berorientasi pada pasar tenaga kerja	Masyarakat	2 Unit	110,000,000	KECAMATAN KANIGARAN
7	01	03	2.02	03	Pemberdayaan Masyarakat di Kelurahan	Jumlah Pokmas dan Ormas yang Melaksanakan Pemberdayaan Masyarakat di Kelurahan				5 kelompok	2 kelompok	225,000,000	150,496,000	150,496,000	Kota Probolinggo, Kanigaran, Tisnonegaran	Dana Transfer Umum-Dana Bagi Hasil	Meningkatkan Sumber Daya Manusia Yang Berkualitas Dan Berdaya Saing	3. Pemantapan kualitas sumber daya manusia yang berorientasi pada pasar tenaga kerja	Masyarakat	2 kelompok	220,000,000	KECAMATAN KANIGARAN
7					UNSUR KEWILAYAHAN																	
7	01				KECAMATAN							611,664,000	633,274,000	628,274,000					429,000,000			
7	01	02			PROGRAM PENYELENGGARAAN PEMERINTAHAN DAN PELAYANAN PUBLIK	Indeks Kepuasan Masyarakat	Skor		Skor	84 Skor	84 Skor	286,664,000	308,274,000	303,274,000					84 Skor	99,000,000		
7	01	02	2.02		Penyelenggaraan Urusan Pemerintahan yang Tidak Dilaksanakan oleh Unit Kerja Perangkat Daerah yang Ada di Kecamatan	Persentase pelayanan yang sesuai standar pelayanan	%		%	95 %	95 %	286,664,000	308,274,000	303,274,000					95 %	99,000,000		
7	01	02	2.02	03	Peningkatan Efektifitas Pelaksanaan Pelayanan kepada Masyarakat di Wilayah Kecamatan	Jumlah Laporan Peningkatan Efektifitas Pelaksanaan Pelayanan kepada Masyarakat di Wilayah Kecamatan				12 Laporan	12 Laporan	286,664,000	308,274,000	303,274,000	Kota Probolinggo, Kanigaran, Kebonsari Wetan	Dana Transfer Umum-Dana Bagi Hasil	Memperkuat Stabilitas Polhukhankam Dan Transformasi Pelayanan Publik	7. Peningkatan ketentraman, ketertiban umum serta efektivitas tatakelola penyelenggaraa n pemerintahan dan pelayanan publik	Masyarakat	12 Laporan	99,000,000	KECAMATAN KANIGARAN
7	01	03			PROGRAM PEMBERDAYAAN MASYARAKAT DESA DAN KELURAHAN	Persentase Peningkatan Lembaga Masyarakat yang Aktif	%		%	90 %	90 %	325,000,000	325,000,000	325,000,000					90 %	330,000,000		
7	01	03	2.02		Kegiatan Pemberdayaan Kelurahan	Persentase Kelompok dan Lembaga yang diberdayakan	%		%	100 %	100 %	325,000,000	325,000,000	325,000,000					100 %	330,000,000		



Penetapan Perubahan Rencana Kerja Pemerintah Daerah (RKPD) Kota Probolinggo Tahun 2023																						
Kode					Urusan/ Bidang Urusan/ Program/ Kegiatan/ Sub Kegiatan	Indikator Program/ Kegiatan/ Sub Kegiatan	Target Akhir Periode RPJMD	Realisasi Capaian RKPD Tahun 2021	Prakiraan Capaian Target RKPD Tahun 2022	Capaian Kinerja dan Kerangka Pendanaan								Kelompok Sasaran	Prakiraan Maju Rencana Tahun 2024		Perangkat Daerah Penanggung Jawab	
										Target 2023		Pagu Indikatif			Lokasi	Sumber Dana	Prioritas		Target	Pagu Indikatif		
										Semula	Menjadi	RKPD 2023	APBD 2023	RKPD 2023 Perubahan			Nasional					Daerah
7	01	03	2.02	02	Pembangunan Sarana dan Prasarana Kelurahan	Jumlah Sarana dan Prasarana Kelurahan yang Terbangun				3 Unit	3 Unit	100,000,000	100,000,000	100,000,000	Kota Probolinggo Kanigaran, Kebonsari Wetan	Dana Transfer Umum-Dana Bagi Hasil	Meningkatkan Sumber Daya Manusia Yang Berkualitas Dan Berdaya Saing	3. Pemantapan kualitas sumber daya manusia yang berorientasi pada pasar tenaga kerja	Masyarakat	3 Unit	110,000,000	KECAMATAN KANIGARAN
7	01	03	2.02	03	Pemberdayaan Masyarakat di Kelurahan	Jumlah Pokmas dan Ormas yang Melaksanakan Pemberdayaan Masyarakat di Kelurahan				4 kelompok	2 kelompok	225,000,000	225,000,000	225,000,000	Kota Probolinggo Kanigaran, Kebonsari Wetan	Dana Transfer Umum-Dana Bagi Hasil	Meningkatkan Sumber Daya Manusia Yang Berkualitas Dan Berdaya Saing	3. Pemantapan kualitas sumber daya manusia yang berorientasi pada pasar tenaga kerja	Masyarakat	2 kelompok	220,000,000	KECAMATAN KANIGARAN
7					UNSUR KEWILAYAHAN																	
7	01				KECAMATAN							629,085,500	650,695,500	645,695,500					429,000,000			
7	01	02			PROGRAM PENYELENGGARAAN PEMERINTAHAN DAN PELAYANAN PUBLIK	Indeks Kepuasan Masyarakat	Skor		Skor	84 Skor	84 Skor	304,085,500	325,695,500	320,695,500					84 Skor	99,000,000		
7	01	02	2.02		Penyelenggaraan Urusan Pemerintahan yang Tidak Dilaksanakan oleh Unit Kerja Perangkat Daerah yang Ada di Kecamatan	Persentase pelayanan yang sesuai standar pelayanan	%		%	95 %	95 %	304,085,500	325,695,500	320,695,500					95 %	99,000,000		
7	01	02	2.02	03	Peningkatan Efektifitas Pelaksanaan Pelayanan kepada Masyarakat di Wilayah Kecamatan	Jumlah Laporan Peningkatan Efektifitas Pelaksanaan Pelayanan kepada Masyarakat di Wilayah Kecamatan				12 Laporan	12 Laporan	304,085,500	325,695,500	320,695,500	Kota Probolinggo Kanigaran, Kebonsari Kulon	Dana Transfer Umum-Dana Bagi Hasil	Memperkuat Stabilitas Polhukhankam Dan Transformasi Pelayanan Publik	7. Peningkatan ketentraman, ketertiban umum serta efektivitas tatakelola penyelenggaraa n pemerintahan dan pelayanan publik	Masyarakat	12 Laporan	99,000,000	KECAMATAN KANIGARAN
7	01	03			PROGRAM PEMBERDAYAAN MASYARAKAT DESA DAN KELURAHAN	Persentase Peningkatan Lembaga Masyarakat yang Aktif	%		%	90 %	90 %	325,000,000	325,000,000	325,000,000					90 %	330,000,000		
7	01	03	2.02		Kegiatan Pemberdayaan Kelurahan	Persentase Kelompok dan Lembaga yang diberdayakan	%		%	100 %	100 %	325,000,000	325,000,000	325,000,000					100 %	330,000,000		



Penetapan Perubahan Rencana Kerja Pemerintah Daerah (RKPD) Kota Probolinggo Tahun 2023																						
Kode					Urusan/ Bidang Urusan/ Program/ Kegiatan/ Sub Kegiatan	Indikator Program/ Kegiatan/ Sub Kegiatan	Target Akhir Periode RPJMD	Realisasi Capaian RKPD Tahun 2021	Prakiraan Capaian Target RKPD Tahun 2022	Capaian Kinerja dan Kerangka Pendanaan								Kelompok Sasaran	Prakiraan Maju Rencana Tahun 2024		Perangkat Daerah Penanggung Jawab	
										Target 2023		Pagu Indikatif			Lokasi	Sumber Dana	Prioritas		Target	Pagu Indikatif		
										Semula	Menjadi	RKPD 2023	APBD 2023	RKPD 2023 Perubahan			Nasional					Daerah
7	01	03	2.02	02	Pembangunan Sarana dan Prasarana Kelurahan	Jumlah Sarana dan Prasarana Kelurahan yang Terbangun				3 Unit	3 Unit	100,000,000	100,000,000	100,000,000	Kota Probolinggo Kanigaran, Kebonsari Kulon	Dana Transfer Umum-Dana Bagi Hasil	Meningkatkan Sumber Daya Manusia Yang Berkualitas Dan Berdaya Saing	3. Pemantapan kualitas sumber daya manusia yang berorientasi pada pasar tenaga kerja	Masyarakat	3 Unit	110,000,000	KECAMATAN KANIGARAN
7	01	03	2.02	03	Pemberdayaan Masyarakat di Kelurahan	Jumlah Pokmas dan Ormas yang Melaksanakan Pemberdayaan Masyarakat di Kelurahan				3 kelompok	3 kelompok	225,000,000	225,000,000	225,000,000	Kota Probolinggo Kanigaran, Kebonsari Kulon	Dana Transfer Umum-Dana Bagi Hasil	Meningkatkan Sumber Daya Manusia Yang Berkualitas Dan Berdaya Saing	3. Pemantapan kualitas sumber daya manusia yang berorientasi pada pasar tenaga kerja	Masyarakat	3 kelompok	220,000,000	KECAMATAN KANIGARAN
7					UNSUR KEWILAYAHAN																	
7	01				KECAMATAN							591,952,000	613,562,000	608,562,000						429,000,000		
7	01	02			PROGRAM PENYELENGGARAAN PEMERINTAHAN DAN PELAYANAN PUBLIK	Indeks Kepuasan Masyarakat	Skor		Skor	84 Skor	84 Skor	266,952,000	288,562,000	283,562,000						84 Skor	99,000,000	
7	01	02	2.02		Penyelenggaraan Urusan Pemerintahan yang Tidak Dilaksanakan oleh Unit Kerja Perangkat Daerah yang Ada di Kecamatan	Persentase pelayanan yang sesuai standar pelayanan	%		%	95 %	95 %	266,952,000	288,562,000	283,562,000						95 %	99,000,000	
7	01	02	2.02	03	Peningkatan Efektifitas Pelaksanaan Pelayanan kepada Masyarakat di Wilayah Kecamatan	Jumlah Laporan Peningkatan Efektifitas Pelaksanaan Pelayanan kepada Masyarakat di Wilayah Kecamatan				12 Laporan	12 Laporan	266,952,000	288,562,000	283,562,000	Kota Probolinggo, Kanigaran, Curahgrintung	Dana Transfer Umum-Dana Bagi Hasil	Memperkuat Stabilitas Polhukhankam Dan Transformasi Pelayanan Publik	7. Peningkatan ketentraman, ketertiban umum serta efektivitas tatakelola penyelenggaraa n pemerintahan dan pelayanan publik	Masyarakat	12 Laporan	99,000,000	KECAMATAN KANIGARAN
7	01	03			PROGRAM PEMBERDAYAAN MASYARAKAT DESA DAN KELURAHAN	Persentase Peningkatan Lembaga Masyarakat yang Aktif	%		%	90 %	90 %	325,000,000	325,000,000	325,000,000						90 %	330,000,000	
7	01	03	2.02		Kegiatan Pemberdayaan Kelurahan	Persentase Kelompok dan Lembaga yang diberdayakan	%		%	100 %	100 %	325,000,000	325,000,000	325,000,000						100 %	330,000,000	



Penetapan Perubahan Rencana Kerja Pemerintah Daerah (RKPD) Kota Probolinggo Tahun 2023																						
Kode					Urusan/ Bidang Urusan/ Program/ Kegiatan/ Sub Kegiatan	Indikator Program/ Kegiatan/ Sub Kegiatan	Target Akhir Periode RPJMD	Realisasi Capaian RKPD Tahun 2021	Prakiraan Capaian Target RKPD Tahun 2022	Capaian Kinerja dan Kerangka Pendanaan							Kelompok Sasaran	Prakiraan Maju Rencana Tahun 2024		Perangkat Daerah Penanggung Jawab		
										Target 2023		Pagu Indikatif			Lokasi	Sumber Dana		Prioritas			Target	Pagu Indikatif
										Semula	Menjadi	RKPD 2023	APBD 2023	RKPD 2023 Perubahan				Nasional	Daerah			
7	01	03	2.02	02	Pembangunan Sarana dan Prasarana Kelurahan	Jumlah Sarana dan Prasarana Kelurahan yang Terbangun				3 Unit	3 Unit	100,000,000	100,000,000	100,000,000	Kota Probolinggo, Kanigaran, Curahgrintung	Dana Transfer Umum-Dana Bagi Hasil	Meningkatkan Sumber Daya Manusia Yang Berkualitas Dan Berdaya Saing	3. Pemantapan kualitas sumber daya manusia yang berorientasi pada pasar tenaga kerja	Masyarakat	3 Unit	110,000,000	KECAMATAN KANIGARAN
7	01	03	2.02	03	Pemberdayaan Masyarakat di Kelurahan	Jumlah Pokmas dan Ormas yang Melaksanakan Pemberdayaan Masyarakat di Kelurahan				3 kelompok	3 kelompok	225,000,000	225,000,000	225,000,000	Kota Probolinggo, Kanigaran, Curahgrintung	Dana Transfer Umum-Dana Bagi Hasil	Meningkatkan Sumber Daya Manusia Yang Berkualitas Dan Berdaya Saing	3. Pemantapan kualitas sumber daya manusia yang berorientasi pada pasar tenaga kerja	Masyarakat	3 kelompok	220,000,000	KECAMATAN KANIGARAN
8					UNSUR PEMERINTAHAN UMUM																	
8	01				KESATUAN BANGSA DAN POLITIK							6,633,690,994	10,022,740,994	13,836,845,942					7,234,519,034			
8	01	01			PROGRAM PENUNJANG URUSAN PEMERINTAHAN DAERAH KABUPATEN/KOTA	Persentase Capaian Kinerja Program Minimal 80%	persen		persen	95 persen	95 persen	3,824,953,449	3,851,003,449	3,965,226,697					95 persen	3,402,155,261		
8	01	01	2.01		Perencanaan, Penganggaran, dan Evaluasi Kinerja Perangkat Daerah	Jumlah Dokumen Perencanaan Perangkat Daerah	Dokumen		Dokumen	7 Dokumen	7 Dokumen	25,970,000	25,970,000	58,837,500					7 Dokumen	111,481,538		
8	01	01	2.01	01	Penyusunan Dokumen Perencanaan Perangkat Daerah	Jumlah Dokumen Perencanaan Perangkat Daerah				7 Dokumen	7 Dokumen	9,135,000	9,135,000	9,135,000	Kota Probolinggo, Semua Kecamatan, Semua Kelurahan	Dana Transfer Umum-Dana Bagi Hasil	Memperkuat Stabilitas Polhukhankam Dan Transformasi Pelayanan Publik	7. Peningkatan ketentraman, ketertiban umum serta efektivitas tatakelola penyelenggaraa n pemerintahan dan pelayanan publik	Perencanaa n, Monitoring dan Pelaporan Capaian Kinerja SKPD	7 Dokumen	25,942,500	BADAN KESATUAN BANGSA DAN POLITIK
8	01	01	2.01	06	Koordinasi dan Penyusunan Laporan Capaian Kinerja dan Ikhtisar Realisasi Kinerja SKPD	Jumlah Laporan Capaian Kinerja dan Ikhtisar Realisasi Kinerja SKPD dan Laporan Hasil Koordinasi Penyusunan Laporan Capaian Kinerja dan Ikhtisar Realisasi Kinerja SKPD				8 Laporan	8 Laporan	16,835,000	16,835,000	49,702,500		Dana Transfer Umum-Dana Bagi Hasil	Memperkuat Stabilitas Polhukhankam Dan Transformasi Pelayanan Publik	7. Peningkatan ketentraman, ketertiban umum serta efektivitas tatakelola penyelenggaraa n pemerintahan dan pelayanan publik	Perencanaa n, Monitoring dan Pelaporan Capaian Kinerja SKPD	8 Laporan	85,539,038	BADAN KESATUAN BANGSA DAN POLITIK
8	01	01	2.02		Administrasi Keuangan Perangkat Daerah	Persentase Administrasi Keuangan Sesuai Ketentuan	persen		persen	90 persen	90 persen	3,150,920,209	3,153,970,209	3,169,229,457					90 persen	2,023,490,223		



Penetapan Perubahan Rencana Kerja Pemerintah Daerah (RKPD) Kota Probolinggo Tahun 2023																						
Kode					Urusan/ Bidang Urusan/ Program/ Kegiatan/ Sub Kegiatan	Indikator Program/ Kegiatan/ Sub Kegiatan	Target Akhir Periode RPJMD	Realisasi Capaian RKPD Tahun 2021	Prakiraan Capaian Target RKPD Tahun 2022	Capaian Kinerja dan Kerangka Pendanaan								Kelompok Sasaran	Prakiraan Maju Rencana Tahun 2024		Perangkat Daerah Penanggung Jawab	
										Target 2023		Pagu Indikatif			Lokasi	Sumber Dana	Prioritas		Target	Pagu Indikatif		
										Semula	Menjadi	RKPD 2023	APBD 2023	RKPD 2023 Perubahan			Nasional					Daerah
8	01	01	2.02	01	Penyediaan Gaji dan Tunjangan ASN	Jumlah Orang yang Menerima Gaji dan Tunjangan ASN				23 Orang/bulan	23 Orang/bulan	2,991,560,709	2,994,610,709	3,014,784,957	Semua Kab/Kota, Semua Kecamatan, Semua Kelurahan	Dana Transfer Umum-Dana Alokasi Umum	Memperkuat Stabilitas Polhukhankam Dan Transformasi Pelayanan Publik	7. Peningkatan ketentraman, ketertiban umum serta efektivitas tatakelola penyelenggaraa n pemerintahan dan pelayanan publik	Monitoring, Pelaporan, dan Tata Kelola Keuangan Badan Kesatuan Bangsa dan Politik Kota Probolinggo	23 Orang/bulan	1,801,052,323	BADAN KESATUAN BANGSA DAN POLITIK
8	01	01	2.02	03	Pelaksanaan Penatausahaan dan Pengujian/Verifikasi Keuangan SKPD	Jumlah Dokumen Penatausahaan dan Pengujian/Verifikasi Keuangan SKPD				5 Dokumen	5 Dokumen	142,599,500	142,599,500	133,059,500		Dana Transfer Umum-Dana Bagi Hasil	Memperkuat Stabilitas Polhukhankam Dan Transformasi Pelayanan Publik	7. Peningkatan ketentraman, ketertiban umum serta efektivitas tatakelola penyelenggaraa n pemerintahan dan pelayanan publik	Monitoring, Pelaporan, dan Tata Kelola Keuangan Badan Kesatuan Bangsa dan Politik Kota Probolinggo	5 Dokumen	176,652,900	BADAN KESATUAN BANGSA DAN POLITIK
8	01	01	2.02	07	Koordinasi dan Penyusunan Laporan Keuangan Bulanan/ Triwulanan/ Semesteran SKPD	Jumlah Laporan Keuangan Bulanan/ Triwulanan/ Semesteran SKPD dan Laporan Koordinasi Penyusunan Laporan Keuangan Bulanan/Triwulanan/Semesteran SKPD				5 Laporan	5 Laporan	16,760,000	16,760,000	21,385,000	Kota Probolinggo, Semua Kecamatan, Semua Kelurahan	Dana Transfer Umum-Dana Bagi Hasil	Memperkuat Stabilitas Polhukhankam Dan Transformasi Pelayanan Publik	7. Peningkatan ketentraman, ketertiban umum serta efektivitas tatakelola penyelenggaraa n pemerintahan dan pelayanan publik	Monitoring, Pelaporan, dan Tata Kelola Keuangan Badan Kesatuan Bangsa dan Politik Kota Probolinggo	5 Laporan	45,785,000	BADAN KESATUAN BANGSA DAN POLITIK
8	01	01	2.03		Administrasi Barang Milik Daerah pada Perangkat Daerah	Persentase Administrasi BMD Sesuai Ketentuan	persen		persen	100 persen	100 persen	5,300,000	5,300,000	3,800,000						100 persen	10,681,500	
8	01	01	2.03	06	Penatausahaan Barang Milik Daerah pada SKPD	Jumlah Laporan Penatausahaan Barang Milik Daerah pada SKPD				12 Laporan	12 Laporan	5,300,000	5,300,000	3,800,000		Dana Transfer Umum-Dana Bagi Hasil	Memperkuat Stabilitas Polhukhankam Dan Transformasi Pelayanan Publik		Barang milik daerah pada SKPD	12 Laporan	10,681,500	BADAN KESATUAN BANGSA DAN POLITIK
8	01	01	2.05		Administrasi Kepegawaian Perangkat Daerah	Persentase Administrasi Kepegawaian Kewenangan PD Sesuai Ketentuan	persen		persen	100 persen	100 persen	2,550,000	2,550,000	2,000,000						100 persen	7,000,000	



Penetapan Perubahan Rencana Kerja Pemerintah Daerah (RKPD) Kota Probolinggo Tahun 2023																						
Kode					Urusan/ Bidang Urusan/ Program/ Kegiatan/ Sub Kegiatan	Indikator Program/ Kegiatan/ Sub Kegiatan	Target Akhir Periode RPJMD	Realisasi Capaian RKPD Tahun 2021	Prakiraan Capaian Target RKPD Tahun 2022	Capaian Kinerja dan Kerangka Pendanaan							Kelompok Sasaran	Prakiraan Maju Rencana Tahun 2024		Perangkat Daerah Penanggung Jawab		
										Target 2023		Pagu Indikatif			Lokasi	Sumber Dana		Prioritas			Target	Pagu Indikatif
										Semula	Menjadi	RKPD 2023	APBD 2023	RKPD 2023 Perubahan				Nasional	Daerah			
8	01	01	2.05	10	Sosialisasi Peraturan Perundang- Undangan	Jumlah Orang yang Mengikuti Sosialisasi Peraturan Perundang- Undangan				120 Orang	120 Orang	2,550,000	2,550,000	2,000,000		Dana Transfer Umum- Dana Bagi Hasil	Memperkuat Stabilitas Polhukhankam Dan Transformasi Pelayanan Publik	7. Peningkatan ketentraman, ketertiban umum serta efektivitas tatakelola penyelenggaraa n pemerintahan dan pelayanan publik	Pegawai di SKPD	120 Orang	7,000,000	BADAN KESATUAN BANGSA DAN POLITIK
8	01	01	2.06		Administrasi Umum Perangkat Daerah	Persentase Administrasi Umum PD Sesuai Ketentuan	persen		persen	95 persen	95 persen	127,107,040	129,107,040	119,715,040					95 persen	328,502,000		
8	01	01	2.06	02	Penyediaan Peralatan dan Perlengkapan Kantor	Jumlah Paket Peralatan dan Perlengkapan Kantor yang Disediakan				5 Paket	5 Paket	21,902,040	23,902,040	21,652,040		Dana Transfer Umum- Dana Bagi Hasil	Memperkuat Stabilitas Polhukhankam Dan Transformasi Pelayanan Publik	7. Peningkatan ketentraman, ketertiban umum serta efektivitas tatakelola penyelenggaraa n pemerintahan dan pelayanan publik	Penyediaan sarana prasarana administrasi kantor	5 Paket	45,150,000	BADAN KESATUAN BANGSA DAN POLITIK
8	01	01	2.06	03	Penyediaan Peralatan Rumah Tangga	Jumlah Paket Peralatan Rumah Tangga yang Disediakan				2 Paket	2 Paket	4,706,000	4,706,000	3,455,000		Dana Transfer Umum- Dana Bagi Hasil	Memperkuat Stabilitas Polhukhankam Dan Transformasi Pelayanan Publik	7. Peningkatan ketentraman, ketertiban umum serta efektivitas tatakelola penyelenggaraa n pemerintahan dan pelayanan publik	Penyediaan sarana prasarana administrasi kantor	2 Paket	9,412,000	BADAN KESATUAN BANGSA DAN POLITIK
8	01	01	2.06	05	Penyediaan Barang Cetakan dan Penggandaan	Jumlah Paket Barang Cetakan dan Penggandaan yang Disediakan				3 Paket	3 Paket	5,207,000	5,207,000	6,727,000		Dana Transfer Umum- Dana Bagi Hasil	Memperkuat Stabilitas Polhukhankam Dan Transformasi Pelayanan Publik	7. Peningkatan ketentraman, ketertiban umum serta efektivitas tatakelola penyelenggaraa n pemerintahan dan pelayanan publik	Penyediaan sarana prasarana administrasi kantor	3 Paket	3,940,000	BADAN KESATUAN BANGSA DAN POLITIK
8	01	01	2.06	08	Fasilitasi Kunjungan Tamu	Jumlah Laporan Fasilitasi Kunjungan Tamu				6 Laporan	6 Laporan	5,000,000	5,000,000	9,089,000		Dana Transfer Umum- Dana Bagi Hasil	Memperkuat Stabilitas Polhukhankam Dan Transformasi Pelayanan Publik	7. Peningkatan ketentraman, ketertiban umum serta efektivitas tatakelola penyelenggaraa n pemerintahan dan pelayanan publik	Penyediaan sarana prasarana administrasi kantor	6 Laporan	20,000,000	BADAN KESATUAN BANGSA DAN POLITIK



Penetapan Perubahan Rencana Kerja Pemerintah Daerah (RKPD) Kota Probolinggo Tahun 2023																						
Kode					Urusan/ Bidang Urusan/ Program/ Kegiatan/ Sub Kegiatan	Indikator Program/ Kegiatan/ Sub Kegiatan	Target Akhir Periode RPJMD	Realisasi Capaian RKPD Tahun 2021	Prakiraan Capaian Target RKPD Tahun 2022	Capaian Kinerja dan Kerangka Pendanaan								Kelompok Sasaran	Prakiraan Maju Rencana Tahun 2024		Perangkat Daerah Penanggung Jawab	
										Target 2023		Pagu Indikatif			Lokasi	Sumber Dana	Prioritas		Target	Pagu Indikatif		
										Semula	Menjadi	RKPD 2023	APBD 2023	RKPD 2023 Perubahan			Nasional					Daerah
8	01	01	2.06	09	Penyelenggaraan Rapat Koordinasi dan Konsultasi SKPD	Jumlah Laporan Penyelenggaraan Rapat Koordinasi dan Konsultasi SKPD				120 Laporan	120 Laporan	90,292,000	90,292,000	78,792,000		Dana Transfer Umum- Dana Bagi Hasil	Memperkuat Stabilitas Polhukhankam Dan Transformasi Pelayanan Publik	7. Peningkatan ketentraman, ketertiban umum serta efektivitas tatakelola penyelenggaraa n pemerintahan dan pelayanan publik	Penyediaan sarana prasarana administrasi kantor	120 Laporan	250,000,000	BADAN KESATUAN BANGSA DAN POLITIK
8	01	01	2.07		Pengadaan Barang Milik Daerah Penunjang Urusan Pemerintah Daerah	Persentase BMD yang terpenuhi	persen		persen	100 persen	100 persen	71,830,000	71,830,000	124,747,500					100 persen	200,000,000		
8	01	01	2.07	06	Pengadaan Peralatan dan Mesin Lainnya	Jumlah Unit Peralatan dan Mesin Lainnya yang Disediakan				7 Unit	7 Unit	71,830,000	71,830,000	124,747,500		Dana Transfer Umum- Dana Bagi Hasil		7. Peningkatan ketentraman, ketertiban umum serta efektivitas tatakelola penyelenggaraa n pemerintahan dan pelayanan publik	Barang milik daerah SKPD	7 Unit	200,000,000	BADAN KESATUAN BANGSA DAN POLITIK
8	01	01	2.08		Penyediaan Jasa Penunjang Urusan Pemerintahan Daerah	Persentase Kebutuhan Ketatalaksanaan yang Terpenuhi	persen		persen	100 persen	100 persen	317,292,600	332,292,600	348,173,600					100 persen	371,000,000		
8	01	01	2.08	02	Penyediaan Jasa Komunikasi, Sumber Daya Air dan Listrik	Jumlah Laporan Penyediaan Jasa Komunikasi, Sumber Daya Air dan Listrik yang Disediakan				12 Laporan	12 Laporan	101,769,600	101,769,600	100,739,600		Dana Transfer Umum- Dana Bagi Hasil	Memperkuat Stabilitas Polhukhankam Dan Transformasi Pelayanan Publik	7. Peningkatan ketentraman, ketertiban umum serta efektivitas tatakelola penyelenggaraa n pemerintahan dan pelayanan publik	Jasa komunikasi, administrasi kantor	12 Laporan	150,000,000	BADAN KESATUAN BANGSA DAN POLITIK
8	01	01	2.08	04	Penyediaan Jasa Pelayanan Umum Kantor	Jumlah Laporan Penyediaan Jasa Pelayanan Umum Kantor yang Disediakan				12 Laporan	12 Laporan	215,523,000	230,523,000	247,434,000		Dana Transfer Umum- Dana Bagi Hasil	Memperkuat Stabilitas Polhukhankam Dan Transformasi Pelayanan Publik	7. Peningkatan ketentraman, ketertiban umum serta efektivitas tatakelola penyelenggaraa n pemerintahan dan pelayanan publik	Jasa komunikasi, administrasi kantor	12 Laporan	221,000,000	BADAN KESATUAN BANGSA DAN POLITIK
8	01	01	2.09		Pemeliharaan Barang Milik Daerah Penunjang Urusan Pemerintahan Daerah	Persentase BMD yang terpenuhi	persen		persen	98 persen	98 persen	123,983,600	129,983,600	138,723,600					98 persen	350,000,000		



Penetapan Perubahan Rencana Kerja Pemerintah Daerah (RKPD) Kota Probolinggo Tahun 2023																						
Kode					Urusan/ Bidang Urusan/ Program/ Kegiatan/ Sub Kegiatan	Indikator Program/ Kegiatan/ Sub Kegiatan	Target Akhir Periode RPJMD	Realisasi Capaian RKPD Tahun 2021	Prakiraan Capaian Target RKPD Tahun 2022	Capaian Kinerja dan Kerangka Pendanaan								Kelompok Sasaran	Prakiraan Maju Rencana Tahun 2024		Perangkat Daerah Penanggung Jawab	
										Target 2023		Pagu Indikatif			Lokasi	Sumber Dana	Prioritas		Target	Pagu Indikatif		
										Semula	Menjadi	RKPD 2023	APBD 2023	RKPD 2023 Perubahan			Nasional					Daerah
8	01	01	2.09	02	Penyediaan Jasa Pemeliharaan, Biaya Pemeliharaan, Pajak dan Perizinan Kendaraan Dinas Operasional atau Lapangan	Jumlah Kendaraan Dinas Operasional atau Lapangan yang Dipelihara dan dibayarkan Pajak dan Perizinannya				11 Unit	11 Unit	63,549,600	63,549,600	80,723,600		Dana Transfer Umum-Dana Bagi Hasil	Memperkuat Stabilitas Polhukhankam Dan Transformasi Pelayanan Publik	7. Peningkatan ketentraman, ketertiban umum serta efektivitas tatakelola penyelenggaraa n pemerintahan dan pelayanan publik	Barang milik daerah SKPD	11 Unit	120,000,000	BADAN KESATUAN BANGSA DAN POLITIK
8	01	01	2.09	06	Pemeliharaan Peralatan dan Mesin Lainnya	Jumlah Peralatan dan Mesin Lainnya yang Dipelihara  Jumlah Peralatan dan Mesin Lainnya yang Dipelihara				0 Unit 7 Unit	0 Unit 7 Unit	8,868,000	14,868,000	7,100,000		Dana Transfer Umum-Dana Bagi Hasil	Memperkuat Stabilitas Polhukhankam Dan Transformasi Pelayanan Publik	7. Peningkatan ketentraman, ketertiban umum serta efektivitas tatakelola penyelenggaraa n pemerintahan dan pelayanan publik	Barang milik daerah SKPD	0 Unit 7 Unit	30,000,000	BADAN KESATUAN BANGSA DAN POLITIK
8	01	01	2.09	09	Pemeliharaan/Rehabilitasi Gedung Kantor dan Bangunan Lainnya	Jumlah Gedung Kantor dan Bangunan Lainnya yang Dipelihara/Direhabilitasi				1 Unit	1 Unit	51,566,000	51,566,000	50,900,000		Dana Transfer Umum-Dana Bagi Hasil	Memperkuat Stabilitas Polhukhankam Dan Transformasi Pelayanan Publik	7. Peningkatan ketentraman, ketertiban umum serta efektivitas tatakelola penyelenggaraa n pemerintahan dan pelayanan publik	Barang milik daerah SKPD	1 Unit	200,000,000	BADAN KESATUAN BANGSA DAN POLITIK
8	01	02			PROGRAM PENGUATAN IDEOLOGI PANCASILA DAN KARAKTER KEBANGSAAN	Persentase partisipasi lembaga dalam kegiatan yang mendorong penguatan ideologi Pancasila dan Wawasan Kebangsaan	persen		persen	85 persen	85 persen	153,440,000	516,440,000	566,640,000					85 persen	362,435,108		
8	01	02	2.01		Perumusan Kebijakan Teknis dan Pemantapan Pelaksanaan Bidang Ideologi Pancasila dan Karakter Kebangsaan	Persentase rumusan kebijakan teknis dan pemantapan pelaksanaan bidang ideologi pancasila dan karakter kebangsaan sesuai ketentuan  Prosentase rumusan Kebijakan Teknis dan pemantapan pelaksanaan bidang ideologi pancasila dan karakter kebangsaan sesuai ketentuan	persen Persen		persen Persen	85 persen 85 Persen	85 persen 85 Persen	153,440,000	516,440,000	566,640,000					85 persen 85 Persen	362,435,108		



Penetapan Perubahan Rencana Kerja Pemerintah Daerah (RKPD) Kota Probolinggo Tahun 2023																						
Kode					Urusan/ Bidang Urusan/ Program/ Kegiatan/ Sub Kegiatan	Indikator Program/ Kegiatan/ Sub Kegiatan	Target Akhir Periode RPJMD	Realisasi Capaian RKPD Tahun 2021	Prakiraan Capaian Target RKPD Tahun 2022	Capaian Kinerja dan Kerangka Pendanaan								Kelompok Sasaran	Prakiraan Maju Rencana Tahun 2024		Perangkat Daerah Penanggung Jawab	
										Target 2023		Pagu Indikatif			Lokasi	Sumber Dana	Prioritas		Target	Pagu Indikatif		
										Semula	Menjadi	RKPD 2023	APBD 2023	RKPD 2023 Perubahan			Nasional					Daerah
8	01	02	2.01	04	Pelaksanaan Koordinasi di Bidang Ideologi Wawasan Kebangsaan, Bela Negara, Karakter Bangsa, Pembauran Kebangsaan, Bineka Tunggal Ika dan Sejarah Kebangsaan	Jumlah Orang yang Mengikuti Koordinasi di Bidang Ideologi Wawasan Kebangsaan, Bela Negara, Karakter Bangsa, Pembauran Kebangsaan, Bineka Tunggal Ika dan Sejarah Kebangsaan				100 Orang	100 Orang	152,240,000	515,240,000	563,040,000	Kota Probolinggo, Semua Kecamatan, Semua Kelurahan	Dana Transfer Umum-Dana Bagi Hasil	Memperkuat Stabilitas Polhukhankam Dan Transformasi Pelayanan Publik	7. Peningkatan ketentraman, ketertiban umum serta efektivitas tatakelola penyelenggaraa n pemerintahan dan pelayanan publik	Masyarakat, pelajar, Anggota Korsik, FPK, PD Terkait	100 Orang	352,593,608	BADAN KESATUAN BANGSA DAN POLITIK
8	01	02	2.01	05	Pelaksanaan Monitoring Evaluasi dan Pelaporan di Bidang Ideologi Wawasan Kebangsaan, Bela Negara, Karakter Bangsa, Pembauran Kebangsaan, Bineka Tunggal Ika dan Sejarah Kebangsaan	Jumlah Laporan Hasil Monitoring Evaluasi dan Pelaporan di Bidang Ideologi Wawasan Kebangsaan, Bela Negara, Karakter Bangsa, Pembauran Kebangsaan, Bineka Tunggal Ika dan Sejarah Kebangsaan				3 Laporan	3 Laporan	1,200,000	1,200,000	3,600,000	Kota Probolinggo, Semua Kecamatan, Semua Kelurahan	Dana Transfer Umum-Dana Bagi Hasil	Memperkuat Stabilitas Polhukhankam Dan Transformasi Pelayanan Publik	7. Peningkatan ketentraman, ketertiban umum serta efektivitas tatakelola penyelenggaraa n pemerintahan dan pelayanan publik	Masyarakat, pelajar, Anggota Korsik, FPK, PD Terkait	3 Laporan	9,841,500	BADAN KESATUAN BANGSA DAN POLITIK
8	01	03			<b>PROGRAM PENINGKATAN PERAN PARTAI POLITIK DAN LEMBAGA PENDIDIKAN MELALUI PENDIDIKAN POLITIK DAN PENGEMBANGAN ETIKA SERTA BUDAYA POLITIK</b>	Presentase Partai Politik dan Lembaga Pendidikan yang Melaksanakan Pendidikan Politik dan PENGEMBANGAN ETIKA SERTA BUDAYA POLITIK	persen		persen	90 persen	90 persen	<b>1,091,141,545</b>	<b>1,091,141,545</b>	<b>2,618,706,845</b>					90 persen	<b>1,746,465,365</b>		



Penetapan Perubahan Rencana Kerja Pemerintah Daerah (RKPD) Kota Probolinggo Tahun 2023																						
Kode					Urusan/ Bidang Urusan/ Program/ Kegiatan/ Sub Kegiatan	Indikator Program/ Kegiatan/ Sub Kegiatan	Target Akhir Periode RPJMD	Realisasi Capaian RKPD Tahun 2021	Prakiraan Capaian Target RKPD Tahun 2022	Capaian Kinerja dan Kerangka Pendanaan								Kelompok Sasaran	Prakiraan Maju Rencana Tahun 2024		Perangkat Daerah Penanggung Jawab	
										Target 2023		Pagu Indikatif			Lokasi	Sumber Dana	Prioritas		Target	Pagu Indikatif		
										Semula	Menjadi	RKPD 2023	APBD 2023	RKPD 2023 Perubahan			Nasional					Daerah
8	01	03	2.01		Perumusan Kebijakan Teknis dan Pemantapan Pelaksanaan Bidang Pendidikan Politik, Etika Budaya Politik, Peningkatan Demokrasi, Fasilitasi Kelembagaan Pemerintahan, Perwakilan dan Partai Politik, Pemilihan Umum/Pemilihan Umum Kepala Daerah, serta Pemantauan Situasi Politik	Jumlah Laporan Hasil Monitoring, Evaluasi dan Pelaporan di Bidang Pendidikan Politik Etika Budaya Politik, Peningkatan Demokrasi, Fasilitasi Kelembagaan Pemerintahan,Pemilu/ Pemilukada serta Pemantauan Sistuasi Politik Daerah	Laporan		Laporan	4 Laporan	4 Laporan	1,091,141,545	1,091,141,545	2,618,706,845					4 Laporan	1,746,465,365		
8	01	03	2.01	04	Pelaksanaan Koordinasi di Bidang Pendidikan Politik, Etika Budaya Politik, Peningkatan Demokrasi, Fasilitasi Kelembagaan Pemerintahan, Perwakilan dan Partai Politik, Pemilihan Umum/Pemilihan Umum Kepala Daerah, serta Pemantauan Situasi Politik di Daerah	Jumlah Orang yang Mengikuti Koordinasi di Bidang Pendidikan Politik, Etika Budaya Politik, Peningkatan Demokrasi, Fasilitasi Kelembagaan Pemerintahan, Perwakilan dan Partai Politik, Pemilihan Umum/Pemilihan Umum Kepala Daerah, serta Pemantauan Situasi Politik di Daerah				2140 Orang	800 Orang	1,032,401,545	1,032,401,545	2,539,678,645	Kota Probolinggo, Semua Kecamatan, Semua Kelurahan	Dana Transfer Umum- Dana Bagi Hasil	Memperkuat Stabilitas Polhukhankam Dan Transformasi Pelayanan Publik	7. Peningkatan ketentraman, ketertiban umum serta efektivitas tatakelola penyelenggaraa n pemerintahan dan pelayanan publik	Tokoh Masyarakat, Tenaga Pengajar, Pemilih Pemula. Partai Poltik , Masyarakat Kota Probolingg o	800 Orang	1,667,166,365	BADAN KESATUAN BANGSA DAN POLITIK



Penetapan Perubahan Rencana Kerja Pemerintah Daerah (RKPD) Kota Probolinggo Tahun 2023																						
Kode					Urusan/ Bidang Urusan/ Program/ Kegiatan/ Sub Kegiatan	Indikator Program/ Kegiatan/ Sub Kegiatan	Target Akhir Periode RPJMD	Realisasi Capaian RKPD Tahun 2021	Prakiraan Capaian Target RKPD Tahun 2022	Capaian Kinerja dan Kerangka Pendanaan							Kelompok Sasaran	Prakiraan Maju Rencana Tahun 2024		Perangkat Daerah Penanggung Jawab		
										Target 2023		Pagu Indikatif			Lokasi	Sumber Dana		Prioritas			Target	Pagu Indikatif
										Semula	Menjadi	RKPD 2023	APBD 2023	RKPD 2023 Perubahan				Nasional	Daerah			
8	01	03	2.01	05	Pelaksanaan Monitoring, Evaluasi dan Pelaporan di Bidang Pendidikan Politik, Etika Budaya Politik, Peningkatan Demokrasi, Fasilitasi Kelembagaan Pemerintahan, Perwakilan dan Partai Politik, Pemilihan Umum/Pemilihan Umum Kepala Daerah, serta Pemantauan Situasi Politik di Daerah	Jumlah Laporan Hasil Monitoring, Evaluasi dan Pelaporan di Bidang Pendidikan Politik, Etika Budaya Politik, Peningkatan Demokrasi, Fasilitasi Kelembagaan Pemerintahan, Perwakilan dan Partai Politik, Pemilihan Umum/Pemilihan Umum Kepala Daerah, serta Pemantauan Situasi Politik di Daerah				7 Laporan	7 Laporan	58,740,000	58,740,000	79,028,200	Kota Probolinggo, Semua Kecamatan, Semua Kelurahan	Dana Transfer Umum-Dana Bagi Hasil	Memperkuat Stabilitas Polhukhankam Dan Transformasi Pelayanan Publik	7. Peningkatan ketentraman, ketertiban umum serta efektivitas tatakelola penyelenggaraa n pemerintahan dan pelayanan publik	Tokoh Masyarakat, Tenaga Pengajar, Pemilih Pemula. Partai Poltik , Masyarakat Kota Probolinggo	7 Laporan	79,299,000	BADAN KESATUAN BANGSA DAN POLITIK
8	01	04			PROGRAM PEMBERDAYAAN DAN PENGAWASAN ORGANISASI KEMASYARAKATAN	Persentase Partisipasi Orkemas	Persen		Persen	87 Persen	87 Persen	189,206,000	189,206,000	178,403,400					87 Persen	189,213,300		
8	01	04	2.01		Perumusan Kebijakan Teknis dan Pemantapan Pelaksanaan Bidang Pemberdayaan dan Pengawasan Organisasi Kemasyarakatan	Persentase rumusan Kebijakan Teknis dan Pemantapan Pelaksanaan Bidang Pemberdayaan dan Pengawasan Organisasi Kemasyarakatan sesuai ketentuan	persenen		persenen	87 persenen	87 persenen	189,206,000	189,206,000	178,403,400					87 persenen	189,213,300		
8	01	04	2.01	04	Pelaksanaan Koordinasi di Bidang Pendaftaran Ormas, Pemberdayaan Ormas, Evaluasi dan Mediasi Sengketa Ormas, Pengawasan Ormas dan Ormas Asing di Daerah	Jumlah Orang yang Mengikuti Koordinasi di Bidang Pendaftaran Ormas, Pemberdayaan Ormas, Evaluasi dan Mediasi Sengketa Ormas, Pengawasan Ormas dan Ormas Asing di Daerah				250 Orang	150 Orang	77,396,000	81,396,000	63,068,600	Kota Probolinggo, Semua Kecamatan, Semua Kelurahan	Dana Transfer Umum-Dana Bagi Hasil	Memperkuat Stabilitas Polhukhankam Dan Transformasi Pelayanan Publik	7. Peningkatan ketentraman, ketertiban umum serta efektivitas tatakelola penyelenggaraa n pemerintahan dan pelayanan publik	Tokoh Masyarakat, Pengurus Orkemas, Masyarakat Kota Probolinggo	150 Orang	43,734,600	BADAN KESATUAN BANGSA DAN POLITIK



Penetapan Perubahan Rencana Kerja Pemerintah Daerah (RKPD) Kota Probolinggo Tahun 2023																						
Kode					Urusan/ Bidang Urusan/ Program/ Kegiatan/ Sub Kegiatan	Indikator Program/ Kegiatan/ Sub Kegiatan	Target Akhir Periode RPJMD	Realisasi Capaian RKPD Tahun 2021	Prakiraan Capaian Target RKPD Tahun 2022	Capaian Kinerja dan Kerangka Pendanaan								Kelompok Sasaran	Prakiraan Maju Rencana Tahun 2024		Perangkat Daerah Penanggung Jawab	
										Target 2023		Pagu Indikatif			Lokasi	Sumber Dana	Prioritas		Target	Pagu Indikatif		
										Semula	Menjadi	RKPD 2023	APBD 2023	RKPD 2023 Perubahan			Nasional					Daerah
8	01	04	2.01	05	Pelaksanaan Monitoring, Evaluasi dan Pelaporan di Bidang Pendaftaran Ormas, Pemberdayaan Ormas, Evaluasi dan Mediasi Sengketa Ormas, Pengawasan Ormas dan Ormas Asing di Daerah	Jumlah Laporan Hasil Monitoring, Evaluasi dan Pelaporan di Bidang Pendaftaran Ormas, Pemberdayaan Ormas, Evaluasi dan Mediasi Sengketa Ormas, Pengawasan Ormas dan Ormas Asing di Daerah				9 Laporan	9 Laporan	111,810,000	107,810,000	115,334,800	Kota Probolinggo, Semua Kecamatan, Semua Kelurahan	Dana Transfer Umum-Dana Bagi Hasil, Dana Transfer Umum-Dana Bagi Hasil	Memperkuat Stabilitas Polhukhankam Dan Transformasi Pelayanan Publik	7. Peningkatan ketentraman, ketertiban umum serta efektivitas tatakelola penyelenggaraa n pemerintahan dan pelayanan publik 7. Peningkatan ketentraman, ketertiban umum serta efektivitas tatakelola penyelenggaraa n pemerintahan dan pelayanan publik	Tokoh Masyarakat, Pengurus Orkemas, Masyarakat Kota Probolinggo	9 Laporan	145,478,700	BADAN KESATUAN BANGSA DAN POLITIK
8	01	05			PROGRAM PEMBINAAN DAN PENGEMBANGAN KETAHANAN EKONOMI, SOSIAL, DAN BUDAYA	Persentase Partisipasi Lembaga Dalam Ketahanan Ekonomi, Sosial dan Budaya	%		%	85 %	85 %	246,890,000	246,890,000	236,090,000				85 %	254,250,000			
8	01	05	2.01		Perumusan Kebijakan Teknis dan Pemantapan Pelaksanaan Bidang Ketahanan Ekonomi, Sosial dan Budaya	Persentase rumusan Kebijakan Teknis dan Pemantapan Pelaksanaan Bidang Pemberdayaan dan Pengawasan Organisasi Kemasyarakatan sesuai ketentuan Tersusunnya Kebijakan di Bidang Ketahanan Ekonomi, Sosial, Budaya dan Fasilitas Pencegahan Penyalagunaan Narkotika, Fasilitas Kerukunan Umat Beragama dan Penghayat Kepercayaan di Daerah	% %		% %	85 %	85 % 85 %	246,890,000	246,890,000	236,090,000				85 % 85 %	254,250,000			



Penetapan Perubahan Rencana Kerja Pemerintah Daerah (RKPD) Kota Probolinggo Tahun 2023																						
Kode					Urusan/ Bidang Urusan/ Program/ Kegiatan/ Sub Kegiatan	Indikator Program/ Kegiatan/ Sub Kegiatan	Target Akhir Periode RPJMD	Realisasi Capaian RKPD Tahun 2021	Prakiraan Capaian Target RKPD Tahun 2022	Capaian Kinerja dan Kerangka Pendanaan							Kelompok Sasaran	Prakiraan Maju Rencana Tahun 2024		Perangkat Daerah Penanggung Jawab		
										Target 2023		Pagu Indikatif			Lokasi	Sumber Dana		Prioritas			Target	Pagu Indikatif
										Semula	Menjadi	RKPD 2023	APBD 2023	RKPD 2023 Perubahan				Nasional	Daerah			
8	01	05	2.01	04	Pelaksanaan Koordinasi di Bidang Ketahanan Ekonomi, Sosial, Budaya dan Fasilitasi Pencegahan Penyalagunaan Narkotika, Fasilitasi Kerukunan Umat Beragama dan Penghayat Kepercayaan di Daerah	Jumlah Orang yang Mengikuti Koordinasi di Bidang Ketahanan Ekonomi, Sosial, Budaya dan Fasilitasi Pencegahan Penyalagunaan Narkotika, Fasilitasi Kerukunan Umat Beragama dan Penghayat Kepercayaan di Daerah				70 Orang	70 Orang	245,690,000	245,690,000	234,890,000	Kota Probolinggo, Semua Kecamatan, Semua Kelurahan	Dana Transfer Umum-Dana Bagi Hasil	Memperkuat Stabilitas Polhukhankam Dan Transformasi Pelayanan Publik	7. Peningkatan ketentraman, ketertiban umum serta efektivitas tatakelola penyelenggaraa n pemerintahan dan pelayanan publik	FKUB, Masyarakat, PD Terkait, Pelajar	70 Orang	250,000,000	BADAN KESATUAN BANGSA DAN POLITIK
8	01	05	2.01	05	Pelaksanaan Monitoring, Evaluasi dan Pelaporan di Bidang Ketahanan Ekonomi, Sosial, Budaya dan Fasilitasi Pencegahan Penyalagunaan Narkotika, Fasilitasi Kerukunan Umat Beragama dan Penghayat Kepercayaan di Daerah	Jumlah Laporan Hasil Monitoring, Evaluasi dan Pelaporan di Bidang Ketahanan Ekonomi, Sosial, Budaya dan Fasilitasi Pencegahan Penyalagunaan Narkotika, Fasilitasi Kerukunan Umat Beragama dan Penghayat Kepercayaan di Daerah				2 Laporan	2 Laporan	1,200,000	1,200,000	1,200,000	Kota Probolinggo, Semua Kecamatan, Semua Kelurahan	Dana Transfer Umum-Dana Bagi Hasil	Memperkuat Stabilitas Polhukhankam Dan Transformasi Pelayanan Publik	7. Peningkatan ketentraman, ketertiban umum serta efektivitas tatakelola penyelenggaraa n pemerintahan dan pelayanan publik	FKUB, Masyarakat, PD Terkait, Pelajar	2 Laporan	4,250,000	BADAN KESATUAN BANGSA DAN POLITIK
8	01	06			PROGRAM PENINGKATAN KEWASPADAAN NASIONAL DAN PENINGKATAN KUALITAS DAN FASILITASI PENANGANAN KONFLIK SOSIAL	Persentase Penanganan Kejadian Terkait Konflik Sosial	persen		persen	100 persen	100 persen	1,128,060,000	4,128,060,000	6,271,779,000					100 persen	1,280,000,000		
8	01	06	2.01		Perumusan Kebijakan Teknis dan Pelaksanaan Pemantapan Kewaspadaan Nasional dan Penanganan Konflik Sosial	Jumlah Dokumen Hasil Pelaksanaan Forum Koordinasi Pimpinan Daerah Kabupaten/Kota	persen		persen	100 persen	100 persen	1,128,060,000	4,128,060,000	6,271,779,000					100 persen	1,280,000,000		



Penetapan Perubahan Rencana Kerja Pemerintah Daerah (RKPD) Kota Probolinggo Tahun 2023																						
Kode					Urusan/ Bidang Urusan/ Program/ Kegiatan/ Sub Kegiatan	Indikator Program/ Kegiatan/ Sub Kegiatan	Target Akhir Periode RPJMD	Realisasi Capaian RKPD Tahun 2021	Prakiraan Capaian Target RKPD Tahun 2022	Capaian Kinerja dan Kerangka Pendanaan							Kelompok Sasaran	Prakiraan Maju Rencana Tahun 2024		Perangkat Daerah Penanggung Jawab		
										Target 2023		Pagu Indikatif			Lokasi	Sumber Dana		Prioritas			Target	Pagu Indikatif
										Semula	Menjadi	RKPD 2023	APBD 2023	RKPD 2023 Perubahan				Nasional	Daerah			
8	01	06	2.01	04	Pelaksanaan Koordinasi di Bidang Kewaspadaan Dini, Kerja Sama Intelijen, Pemantauan Orang Asing, Tenaga Kerja Asing dan Lembaga Asing, Kewaspadaan Perbatasan antar Negara, Fasilitas Kelembagaan Bidang Kewaspadaan, serta Penanganan Konflik di Daerah	Jumlah Orang yang Mengikuti Koordinasi di Bidang Kewaspadaan Dini, Kerja Sama Intelijen, Pemantauan Orang Asing, Tenaga Kerja Asing dan Lembaga Asing, Kewaspadaan Perbatasan antar Negara, Fasilitas Kelembagaan Bidang Kewaspadaan, serta Penanganan Konflik di Daerah				600 Orang	600 Orang	564,060,000	564,060,000	581,245,000	Kota Probolinggo, Semua Kecamatan, Semua Kelurahan	Dana Transfer Umum-Dana Bagi Hasil	Memperkuat Stabilitas Polhukhankam Dan Transformasi Pelayanan Publik	7. Peningkatan ketentraman, ketertiban umum serta efektivitas tatakelola penyelenggaraa n pemerintahan dan pelayanan publik	OPD, Masyarakat, Pemuda/Pel ajar, Timdu PKS, Forkopimda , Tokoh Agama/Tok oh Masyarakat.	600 Orang	700,000,000	BADAN KESATUAN BANGSA DAN POLITIK
8	01	06	2.01	05	Pelaksanaan Monitoring, Evaluasi dan Pelaporan di Bidang Kewaspadaan Dini, Kerja Sama Intelijen, Pemantauan Orang Asing, Tenaga Kerja Asing dan Lembaga Asing, Kewaspadaan Perbatasan antar Negara, Fasilitas Kelembagaan Bidang Kewaspadaan, serta Penanganan Konflik di Daerah	Jumlah Laporan Hasil Monitoring, Evaluasi dan Pelaporan di Bidang Kewaspadaan Dini, Kerja Sama Intelijen, Pemantauan Orang Asing, Tenaga Kerja Asing dan Lembaga Asing, Kewaspadaan Perbatasan antar Negara, Fasilitas Kelembagaan Bidang Kewaspadaan, serta Penanganan Konflik di Daerah				2 Laporan	1 Laporan	10,000,000	10,000,000	6,450,000	Kota Probolinggo, Semua Kecamatan, Semua Kelurahan	Dana Transfer Umum-Dana Bagi Hasil	Memperkuat Stabilitas Polhukhankam Dan Transformasi Pelayanan Publik	7. Peningkatan ketentraman, ketertiban umum serta efektivitas tatakelola penyelenggaraa n pemerintahan dan pelayanan publik	OPD, Masyarakat, Pemuda/Pel ajar, Timdu PKS, Forkopimda , Tokoh Agama/Tok oh Masyarakat.	1 Laporan	25,000,000	BADAN KESATUAN BANGSA DAN POLITIK
8	01	06	2.01	06	Pelaksanaan Forum Koordinasi Pimpinan Daerah Kabupaten/Kota	Jumlah Dokumen Hasil Pelaksanaan Forum Koordinasi Pimpinan Daerah Kabupaten/Kota				12 Dokumen	12 Dokumen	554,000,000	3,554,000,000	5,684,084,000	Kota Probolinggo, Semua Kecamatan, Semua Kelurahan	Dana Transfer Umum-Dana Bagi Hasil	Memperkuat Stabilitas Polhukhankam Dan Transformasi Pelayanan Publik	7. Peningkatan ketentraman, ketertiban umum serta efektivitas tatakelola penyelenggaraa n pemerintahan dan pelayanan publik 7. Peningkatan ketentraman, ketertiban umum serta efektivitas tatakelola penyelenggaraa n pemerintahan dan pelayanan publik	OPD, Masyarakat, Pemuda/Pel ajar, Timdu PKS, Forkopimda , Tokoh Agama/Tok oh Masyarakat.	12 Dokumen	555,000,000	BADAN KESATUAN BANGSA DAN POLITIK



Penetapan Perubahan Rencana Kerja Pemerintah Daerah (RKPD) Kota Probolinggo Tahun 2023																		
Kode	Urusan/ Bidang Urusan/ Program/ Kegiatan/ Sub Kegiatan	Indikator Program/ Kegiatan/ Sub Kegiatan	Target Akhir Periode RPJMD	Realisasi Capaian RKPD Tahun 2021	Prakiraan Capaian Target RKPD Tahun 2022	Capaian Kinerja dan Kerangka Pendanaan								Kelompok Sasaran	Prakiraan Maju Rencana Tahun 2024		Perangkat Daerah Penanggung Jawab	
						Target 2023		Pagu Indikatif			Lokasi	Sumber Dana	Prioritas		Target	Pagu Indikatif		
						Semula	Menjadi	RKPD 2023	APBD 2023	RKPD 2023 Perubahan			Nasional					Daerah
TOTAL								919,827,517,462	1,061,209,490,926	1,107,573,488,609						101,766,379,895,438		



---

## **BAB VI - KINERJA PENYELENGGARAAN PEMERINTAHAN DAERAH**

---

Penetapan indikator kinerja penyelenggaraan Pemerintahan Daerah bertujuan untuk memberikan panduan dalam pencapaian kinerja tahunan yang ditetapkan menjadi Indikator Kinerja Utama (IKU) maupun Indikator Kinerja Kunci (IKK) pada akhir tahun perencanaan. Indikator kinerja ini juga bertujuan untuk memberi gambaran tentang ukuran keberhasilan pencapaian visi dan misi kepala daerah dan wakil kepala daerah yang telah ditetapkan dalam RPJMD (Rencana Pembangunan Jangka Menengah Daerah) pada akhir periode masa jabatan melalui hasil evaluasi capaian kinerja tahunan yang dituangkan dalam RKPD. Untuk RKPD Kota Probolinggo Tahun 2023 sebagai penjabaran tahun keempat dari RPJMD Kota Probolinggo Tahun 2019–2024, maka Target Indikator Kinerja Penyelenggaraan Pemerintahan Daerah tahun rencana secara ideal harus mengacu pada target yang telah ditetapkan dalam RPJMD dimaksud. RPJMD Kota Probolinggo Tahun 2019-2024 telah dirubah melalui Peraturan Daerah Kota Probolinggo Nomor 3 Tahun 2021 tentang Perubahan Atas Peraturan Daerah Nomor 6 Tahun 2019 Tentang Rencana Pembangunan Jangka Menengah Daerah Kota Probolinggo Tahun 2019-2024 pada Tanggal 26 Oktober 2021. Penetapan Perubahan RPJMD dimaksud setelah Penetapan Peraturan Walikota Nomor 87 Tahun 2021 tentang Rencana Kerja Pemerintah Daerah Kota Probolinggo Tahun 2022 pada Tanggal 9 Juli 2021. Oleh karena itu dalam Perubahan RKPD Tahun 2023 ini perlu ditinjau kembali keselarasan target kinerja yang telah ditetapkan pada RKPD Induk Tahun 2022 dengan target kinerja Perubahan RPJMD Kota Probolinggo Tahun 2019-2024 serta kebutuhan penyesuaian target kinerja hingga akhir periode Tahun 2023.

### **6.1. PENETAPAN INDIKATOR KINERJA UTAMA (IKU)**

---

Indikator Kinerja Utama (IKU) merupakan salah satu tolok ukur kinerja pemerintah khususnya yang dapat merepresentasikan kinerja Pemerintah Kota Probolinggo. Tujuan dalam penetapan Indikator Kinerja Utama (IKU) adalah untuk memberikan gambaran tentang pencapaian visi dan misi Kepala Daerah dan Wakil Kepala Daerah terpilih yang dituangkan dalam RPJMD sehingga dapat menunjukkan kondisi yang diharapkan tercapai pada akhir periode RPJMD.

Kondisi-kondisi internal dan eksternal tentunya turut mempengaruhi kinerja indikator-indikator penyelenggaraan pemerintahan tersebut. Kondisi perekonomian global dan nasional serta kembali normalnya aktivitas masyarakat dan pemerintahan Pasca pandemik Covid-19 merupakan beberapa hal yang mempengaruhi penyelenggaraan



pemerintahan. Capaian indikator sebagai gambaran kinerja pemerintah juga terpengaruh hal-hal tersebut. Oleh karena itu perlu dilakukan penyesuaian target kinerja pembangunan daerah dari yang sebelumnya telah ditetapkan dalam RPJMD sebagai acuan keberhasilan penyelenggaraan urusan pemerintahan daerah dalam tahun rencana..

**Tabel 6. 1 Penyesuaian Target Indikator Kinerja Utama (IKU) Kota Probolinggo Tahun 2023**

NO	INDIKATOR KINERJA UTAMA (IKU)	SATUAN	CAPAIAN KINERJA		TARGET KINERJA 2023		
			2021	2022	RPJMD	RKPD INDUK	RKPD PERUBAHAN
1.	Pertumbuhan Ekonomi	%	4,06	6,12	3,5-4	4,5-5	6,2
2.	Indeks Pembangunan Manusia (IPM)	Indeks	73,66	74,56	74,07	74,27	75
3.	Persentase Penduduk Miskin	%	7,44	6,65	7,35	7,35	6,4
4.	Indeks Infrastruktur	Indeks	75,35	74,91	76,84	76,84	76,84
5.	Indeks Kualitas Lingkungan Hidup (IKLH)	Indeks	70,2	60,85	65,03	70,22	65,03
6.	Indeks Reformasi Birokrasi	Indeks	67,27	68,56	72	72	72

Pada RKPD Kota Probolinggo Tahun 2023 terdapat 4 (empat) indikator pada IKU (Pertumbuhan Ekonomi, IPM, Persentase Penduduk Miskin dan IKLH) yang dilakukan penyesuaian target kinerja berdasarkan evaluasi capaian kinerja Tahun 2022. Penyesuaian dilakukan karena capaian indikator telah melampaui target yang ditetapkan atau sebaliknya capaian jauh di bawah target yang ditetapkan (tidak tercapai). Atas dasar itu maka sebagai bentuk komitmen untuk peningkatan kinerja penyelenggaraan pemerintahan daerah, maka Target RKPD Tahun 2023 dilakukan penyesuaian target kinerja sebagai berikut :

1. Dua indikator yaitu pertumbuhan ekonomi dan IPM dilakukan penyesuaian dengan peningkatan target kinerja Tahun 2023 mengingat capaian kinerja telah melampaui target yang ditetapkan pada RKPD Induk (target RKPD induk juga telah ditetapkan lebih besar dari target RPJMD) ;
2. Indikator Persentase Penduduk Miskin dilakukan penyesuaian dengan penurunan target kinerja Tahun 2023 mengingat kinerja penyelenggaraan bidang urusan dimaksud dinilai baik jika mampu menurunkan angka kemiskinan, dimana capaian kinerja Tahun 2022 jauh dibawah target kinerja yang telah ditetapkan dalam RPJMD (kinerja lebih tinggi dari target yang ditetapkan pada RKPD Induk dan RPJMD) sehingga dilakukan penyesuaian target ;
3. Target Indikator IKLH Tahun 2023 diarahkan untuk kembali menggunakan target RPJMD (penurunan target dari target yang ditetapkan pada RKPD Induk) mengingat adanya perubahan system penilaian berbasis aplikasi dari Kementerian Lingkungan Hidup dan Kehutanan belum disertai dengan dukungan data yang memadai menyebabkan penurunan capaian kinerja pada Tahun 2022 jauh dibawah target kinerja yang telah ditetapkan dalam RPJMD dan RKPD Induk. Pada RKPD Induk penetapan target (lebih



besar dari Target RPJMD) didasarkan pada capaian kinerja Tahun 2021 yang telah lebih tinggi dari Target RPJMD untuk Tahun 2023.

### 6.2. PENETAPAN INDIKATOR KINERJA DAERAH (IKD)

Indikator Kinerja Daerah (IKD) merupakan indikator sasaran yang memiliki jenjang dibawah Indikator Kinerja Utama (IKU). Meskipun demikian, IKD dan IKU memiliki level indikator sama yakni pada level *impact*. Dalam Perubahan RPJMD Kota Probolinggo Tahun 2019-2024 terdapat 22 (dua puluh dua) Indikator Kinerja Daerah (IKD) yang ditetapkan sebagai Indikator Kinerja Kunci (IKK) dan diturunkan dari Indikator Sasaran untuk Pencapaian Tujuan dan Misi Pembangunan Daerah Kota Probolinggo. Sebagaimana Indikator Kinerja Utama (IKU), maka pada beberapa indikator Target Indikator Kinerja Daerah (IKD) Kota Probolinggo Tahun 2023 juga perlu penyesuaian mengacu pada capaian kinerja Tahun 2022.

**Tabel 6. 2 Penyesuaian Target Indikator Kinerja Daerah (IKD) Kota Probolinggo Tahun 2023**

NO	INDIKATOR KINERJA DAERAH (IKD)	SATUAN	CAPAIAN KINERJA		TARGET KINERJA 2023		
			2021	2022	RPJMD	RKPD INDUK	RKPD PERUBAHAN
1.	Persentase Pertumbuhan Nilai Investasi	%	0,37	0,389	0,4	0,4	0,4
2.	Persentase Pertumbuhan PDRB Perdagangan	%	6,1	6,08	6,2	6,3	6,3
3.	Persentase Pertumbuhan PDRB Perindustrian	%	3,45	6,03	2,2	3,65	6,1
4.	Tingkat Pengangguran Terbuka	%	6,55	4,57	5,44	5,44	4,11
5.	Persentase PMKS	%	62,4	48,82	33,5	33,5	33,5
6.	Skor Pola Pangan Harapan	Skor	78,2	85,1	84,8	84,8	85,5
7.	Persentase Penurunan Kasus Ketenteraman dan Ketertiban	%	5,4	1,9	2	2	2
8.	Indeks Pemberdayaan Gender	Indeks	65,05	N/A	68,4	68,4	68,4
9.	Indeks Pendidikan	Indeks	0,68	0,69	0,69	0,69	0,69
10.	Indeks Kesehatan	Indeks	0,77	0,78	0,78	0,777	0,78
11.	Persentase Ketersediaan Infrastruktur	%	77,61	77,01	79,72	79,72	79,72
12.	Persentase Infrastruktur Berkualitas Baik	%	73,09	72,81	73,95	73,95	73,95
13.	Indeks Kualitas Air	Indeks	66,67	50	51,3	66,67	53,2
14.	Indeks Kualitas Udara	Indeks	91,545	91,44	90,5	91,545	91,54
15.	Indeks Kualitas Lahan	Indeks	36,8	22,90	41,5	36,88	36,3
16.	Indeks Risiko Bencana	Indeks	104,1	101,33	112	112	100,5
17.	Nilai SAKIP	Skor	73,22	74,02	81	81	81
18.	Nilai LPPD	Skor	N/A	N/A	32,6	32,6	32,6
19.	Indeks SPBE	Indeks	2,59	1,97	3,5	3,5	3,5
20.	Opini BPK Terhadap LKPD	Peringkat	WTP	N/A	WTP	WTP	WTP
21.	Indeks Profesionalitas Aparatur	Indeks	45,73	42,08	64,5	64,5	64,5
22.	Indeks Kepuasan Masyarakat	Indeks	76,91	84,88	84,2	84,2	84,89



Berdasarkan data tabel 6.2, terdapat 9 (sembilan) indikator pada IKD dengan hasil evaluasi terhadap capaian kinerja dibandingkan Target Kinerja yang telah ditetapkan pada Perubahan RPJMD Kota Probolinggo Tahun 2019-2024 untuk Tahun 2023 yang perlu untuk dilakukan penyesuaian sebagai berikut :

1. Persentase Pertumbuhan PDRB Perdagangan untuk capaian Tahun 2022 menurun jika dibandingkan dengan Tahun 2021. Akan tetapi capaian kinerja tahun 2021 telah lebih tinggi dibanding target kinerja yang ditetapkan pada Perubahan RPJMD Tahun 2022, oleh karena itu pada Perubahan RKPD Tahun 2022 telah dilakukan penyesuaian dengan peningkatan target kinerja Tahun 2022. Hal dimaksud berimbang pada kebutuhan penyesuaian target kinerja Tahun 2023-2024 berdasarkan peningkatan target kinerja Tahun 2022 dimaksud walaupun secara eksisting terjadi penurunan kinerja pada Tahun 2022 ;
2. Persentase Pertumbuhan PDRB Perindustrian, Skor Pola Pangan Harapan, Indeks Kualitas Udara, Indeks Kepuasan Masyarakat dengan capaian kinerja Tahun 2022 yang telah melampaui target kinerja Tahun 2023 maka dilakukan peningkatan target kinerja ;
3. Tingkat Pengangguran Terbuka dan Indeks Risiko Bencana dengan capaian kinerja lebih rendah dibandingkan target kinerja yang ditetapkan dalam Perubahan RPJMD. Hal ini berarti kinerja penyelenggaraan bidang urusan sudah jauh lebih tinggi dibandingkan target kinerja, sehingga diperlukan penurunan target kinerja sebagai komitmen untuk peningkatan kinerja mengingat kinerja bidang urusan dimaksud dinilai baik jika capaian angka pengangguran dan risiko bencana semakin rendah ;
4. Indeks Kualitas Air, dan Indeks Kualitas Lahan sebagai komponen perhitungan IKLH. Pada capaian Tahun 2022 terdapat perubahan system penilaian berbasis aplikasi dari Kementerian Lingkungan Hidup dan Kehutanan yang belum disertai dengan dukungan data yang memadai menyebabkan penurunan capaian kinerja dibawah target yang ditetapkan pada Perubahan RPJMD dan RKPD Tahun 2023 untuk Indeks Kualitas Air dan Indeks Kualitas Lahan. Sedangkan untuk Indeks Kualitas Udara capaian Tahun 2022 telah melebihi target RPJMD. Mengingat ketiga indikator ini merupakan komponen perhitungan IKLH sebagai IKU, maka dilakukan penyesuaian target untuk memenuhi Target Kinerja IKLH Tahun 2023 sesuai Perubahan RPJMD. Penyesuaian dimaksud dengan menaikkan target Indeks Kualitas Air dan Indeks Kualitas Udara diatas target RPJMD dan menurunkan target Indeks Kualitas Lahan dibawah Target RPJMD. Penurunan target Indeks Kualitas Lahan ini dipengaruhi oleh rendahnya capaian kinerja indeks dimaksud pada Tahun 2022 yang mempengaruhi penurunan nilai IKLH secara signifikan.



Selain IKU dan IKD maka juga ditetapkan target indikator spesifik daerah yang telah ditetapkan target kinerjanya dengan mengacu pada capaian kinerja Tahun 2022 serta trend pertumbuhan capaian kinerja indikator dimaksud, sebagaimana disajikan pada Tabel dibawah ini. Indikator spesifik daerah ini khususnya terkait dengan bidang ekonomi dan social sebagai indikator makro yang mendukung pencapaian IKU.

**Tabel 6. 3 Target Indikator Spesifik Daerah Kota Probolinggo Tahun 2023**

NO	INDIKATOR	SATUAN	CAPAIAN TAHUN 2022	TARGET KINERJA TAHUN 2023
1	PDRB Per Kapita ADHB	Juta Rp.	53,17	55,52
2	PDRB Per Kapita ADHK	Juta Rp.	36,48	37,62
3	Pengeluaran Per Kapita	Ribu Rp.	12,571	12,636
4	Jumlah Penganggur	Jiwa	5.908	5.395
5	Jumlah Penduduk Miskin	Ribu Jiwa	16,16	15,70
6	AHH (Angka Harapan Hidup)	Angka	70.68	70.78
7	RLS (Rata-rata Lama Sekolah)	Angka	9.29	9.50
8	HLS (Harapan Lama Sekolah)	Angka	13.67	13.75
9	Rasio Gini	Rasio	0.322	0.311

### 6.3. INDIKATOR STANDAR PELAYANAN MINIMAL (SPM)

Penetapan target SPM Kota Probolinggo Tahun 2023 mengacu pada indikator SPM yang telah ditetapkan berdasarkan Peraturan Menteri Dalam Negeri Nomor 59 Tahun 2021 yang dibedakan berdasarkan Penerima Layanan Dasar dan Mutu Minimal Layanan Dasar. Selain itu juga mempertimbangkan Capaian Indikator SPM untuk Tahun 2022 walaupun terdapat perbedaan beberapa indikator SPM mengingat untuk Tahun 2022 indikator mengacu pada Peraturan Menteri Dalam Negeri Nomor 100 Tahun 2018. Perbandingan target nasional juga dijadikan acuan untuk penetapan target daerah mengingat pelaksanaan indikator diarahkan untuk mendukung pencapaian target nasional disamping asas kewajaran pencapaian target dari capaian tahun sebelumnya.

Untuk Urusan Pendidikan, sebagian besar indikator SPM ditetapkan dengan memenuhi target nasional. Akan tetapi untuk Indikator Rata-rata kemampuan literasi dan numerasi siswa ditetapkan dengan memperhatikan rata-rata capaian literasi dan numerasi di Kota Probolinggo. Untuk Urusan Kesehatan, Perumahan dan Kawasan Permukiman, Ketentraman dan Ketertiban Umum serta Sosial, juga seluruh indikatornya ditetapkan dengan mengacu pada pemenuhan target nasional. Untuk urusan Pekerjaan Umum dan Penataan Ruang, satu indikator tidak mengikuti target nasional, akan tetapi ditetapkan berdasarkan capaian kinerja Tahun 2022 dan kemungkinan pencapaian pada Tahun 2024, yaitu untuk indikator Jumlah warga negara yang memperoleh layanan pengolahan air limbah domestik.



**Tabel 6. 4 Target Indikator SPM Urusan Pendidikan Kota Probolinggo Tahun 2023**

NO	JENIS PELAYANAN DASAR	INDIKATOR PENCAPAIAN SPM BERDASARKAN PERMENDAGRI NOMOR 100 TAHUN 2018			INDIKATOR PENCAPAIAN SPM BERDASARKAN PERMENDAGRI NOMOR 59 TAHUN 2021						KETERANGAN
		INDIKATOR PENCAPAIAN	CAPAIAN TAHUN 2021	CAPAIAN TAHUN 2022	PENERIMA LAYANAN DASAR			MUTU MINIMAL LAYANAN DASAR			
					INDIKATOR	TARGET NASIONAL	TARGET 2023	INDIKATOR	TARGET NASIONAL	TARGET 2023	
1	2	3	4	5	6	7	8	9	10	11	12
PENDIDIKAN											
1.	Pendidikan Dasar	Jumlah Warga Negara Usia 7-15 tahun yang berpartisipasi dalam pendidikan dasar (SD/Mi, SMP/MTs)	95.07%	98,47%	Jumlah Warga Negara Usia 7-15 tahun yang berpartisipasi dalam pendidikan dasar	100%	100%	Jumlah barang, jasa, sumber daya manusia	100%	100%	
					Rata-rata kemampuan literasi dan numerasi siswa berdasarkan hasil Asesmen Nasional	Meningkat dari hasil dua tahun sebelumnya	1.88				
2.	Pendidikan Kesetaraan	Jumlah Warga Negara Usia 7 – 18 Tahun yang belum menyelesaikan pendidikan dasar dan atau menengah yang berpartisipasi dalam pendidikan kesetaraan	91.03%	100%	Jumlah Warga Negara Usia 7 – 18 Tahun yang belum menyelesaikan pendidikan dasar dan atau menengah yang berpartisipasi dalam pendidikan kesetaraan	100%	100%	Jumlah barang, jasa, sumber daya manusia	100%	100%	
					Rata-rata kemampuan literasi dan numerasi siswa berdasarkan hasil Asesmen Nasional	Meningkat dari hasil dua tahun sebelumnya	1.81				



NO	JENIS PELAYANAN DASAR	INDIKATOR PENCAPAIAN SPM BERDASARKAN PERMENDAGRI NOMOR 100 TAHUN 2018			INDIKATOR PENCAPAIAN SPM BERDASARKAN PERMENDAGRI NOMOR 59 TAHUN 2021						KETERANGAN
		INDIKATOR PENCAPAIAN	CAPAIAN TAHUN 2021	CAPAIAN TAHUN 2022	PENERIMA LAYANAN DASAR			MUTU MINIMAL LAYANAN DASAR			
					INDIKATOR	TARGET NASIONAL	TARGET 2023	INDIKATOR	TARGET NASIONAL	TARGET 2023	
1	2	3	4	5	6	7	8	9	10	11	12
3.	Pendidikan Anak Usia Dini	Jumlah Warga Negara usia 5 – 6 Tahun yang berpartisipasi dalam pendidikan PAUD	87.25%	79,04%	Jumlah Warga Negara usia 5 – 6 Tahun yang berpartisipasi dalam pendidikan PAUD	100%	100%	Jumlah barang, jasa, sumber daya manusia	100%	100%	



**Tabel 6. 5 Target Indikator SPM Urusan Kesehatan Kota Probolinggo Tahun 2023**

NO	JENIS PELAYANAN DASAR	INDIKATOR PENCAPAIAN SPM BERDASARKAN PERMENDAGRI NOMOR 100 TAHUN 2018			INDIKATOR PENCAPAIAN SPM BERDASARKAN PERMENDAGRI NOMOR 59 TAHUN 2021						KETERANGAN
		INDIKATOR PENCAPAIAN	CAPAIAN TAHUN 2021	CAPAIAN TAHUN 2022	PENERIMA LAYANAN DASAR			MUTU MINIMAL LAYANAN DASAR			
					INDIKATOR	TARGET NASIONAL	TARGET 2023	INDIKATOR	TARGET NASIONAL	TARGET 2023	
1	2	3	4	5	6	7	8	9	10	11	12
KESEHATAN											
1.	Pelayanan Kesehatan Ibu Hamil	Jumlah Ibu Hamil yang mendapatkan Layanan Kesehatan	90.78%	93,56%	Jumlah Ibu Hamil yang mendapatkan Pelayanan Kesehatan	100%	100%	Jumlah barang dan/atau jasa, sumber daya manusia dan tata cara pemenuhan	100%	100%	
2.	Pelayanan Kesehatan Ibu Bersalin	Jumlah Ibu Bersalin yang mendapatkan Layanan Kesehatan	95.05%	91,14%	Jumlah Ibu Bersalin yang mendapatkan Pelayanan Kesehatan	100%	100%	Jumlah barang dan/atau jasa, sumber daya manusia dan tata cara pemenuhan	100%	100%	
3.	Pelayanan Kesehatan Bayi Baru Lahir	Jumlah Bayi Baru lahir yang mendapatkan Layanan Kesehatan	97.36%	88,55%	Jumlah Bayi Baru lahir yang mendapatkan Pelayanan Kesehatan	100%	100%	Jumlah barang dan/atau jasa, sumber daya manusia dan tata cara pemenuhan	100%	100%	
4	Pelayanan Kesehatan Balita	Jumlah Balita yang mendapatkan layanan Kesehatan	88.69%	326,14%	Jumlah Balita yang mendapatkan Pelayanan Kesehatan	100%	100%	Jumlah barang dan/atau jasa, sumber daya manusia dan	100%	100%	



NO	JENIS PELAYANAN DASAR	INDIKATOR PENCAPAIAN SPM BERDASARKAN PERMENDAGRI NOMOR 100 TAHUN 2018			INDIKATOR PENCAPAIAN SPM BERDASARKAN PERMENDAGRI NOMOR 59 TAHUN 2021						KETERANGAN
		INDIKATOR PENCAPAIAN	CAPAIAN TAHUN 2021	CAPAIAN TAHUN 2022	PENERIMA LAYANAN DASAR			MUTU MINIMAL LAYANAN DASAR			
					INDIKATOR	TARGET NASIONAL	TARGET 2023	INDIKATOR	TARGET NASIONAL	TARGET 2023	
1	2	3	4	5	6	7	8	9	10	11	12
								tata cara pemenuhan			
5	Pelayanan Kesehatan pada Usia Pendidikan Dasar	Jumlah warga negara usia Pendidikan dasar yang mendapatkan layanan Kesehatan	40.83%	92,16%	Jumlah anak pada usia pendidikan dasar yang mendapatkan Pelayanan Kesehatan	100%	100%	Jumlah barang dan/atau jasa, sumber daya manusia dan tata cara pemenuhan	100%	100%	
6	Pelayanan Kesehatan pada usia Produktif	Jumlah warga negara usia Produktif yang mendapatkan layanan kesehatan	42.58%	80,66%	Jumlah warga negara usia Produktif yang mendapatkan pelayanan kesehatan	100%	100%	Jumlah barang dan/atau jasa, sumber daya manusia dan tata cara pemenuhan	100%	100%	
7	Pelayanan Kesehatan Pada usia Lanjut	Jumlah warga negara usia lanjut yang mendapatkan layanan Kesehatan	75.22%	80,40%	Jumlah warga negara usia lanjut yang mendapatkan pelayanan Kesehatan	100%	100%	Jumlah barang dan/atau jasa, sumber daya manusia dan tata cara pemenuhan	100%	100%	
8	Pelayanan Kesehatan Penderita Hypertensi	Jumlah Warga negara Penderita Hipertensi yang mendapatkan Layanan Kesehatan	23.18%	51,05%	Jumlah Warga negara Penderita Hipertensi usia 15 tahun ke atas yang mendapatkan	100%	100%	Jumlah barang dan/atau jasa, sumber daya manusia dan tata cara	100%	100%	



NO	JENIS PELAYANAN DASAR	INDIKATOR PENCAPAIAN SPM BERDASARKAN PERMENDAGRI NOMOR 100 TAHUN 2018			INDIKATOR PENCAPAIAN SPM BERDASARKAN PERMENDAGRI NOMOR 59 TAHUN 2021						KETERANGAN
		INDIKATOR PENCAPAIAN	CAPAIAN TAHUN 2021	CAPAIAN TAHUN 2022	PENERIMA LAYANAN DASAR			MUTU MINIMAL LAYANAN DASAR			
					INDIKATOR	TARGET NASIONAL	TARGET 2023	INDIKATOR	TARGET NASIONAL	TARGET 2023	
1	2	3	4	5	6	7	8	9	10	11	12
					Pelayanan Kesehatan			pemenuhan			
9	Pelayanan Kesehatan Penderita Diabetes Mellitus	Jumlah warga Negara Penderita Diabetes Mellitus yang mendapatkan Layanan Kesehatan	77.62%	98,43%	Jumlah warga Negara Penderita Diabetes Mellitus usia 15 tahun ke atas yang mendapatkan Pelayanan Kesehatan	100%	100%	Jumlah barang dan/atau jasa, sumber daya manusia dan tata cara pemenuhan	100%	100%	
10	Pelayanan Kesehatan orang dengan Gangguan Jiwa Berat	Jumlah Warga Negara dengan gangguan Jiwa berat yang terlayani kesehatan	94.77%	68,04%	Jumlah Warga Negara dengan gangguan Jiwa berat yang mendapatkan pelayanan kesehatan	100%	100%	Jumlah barang dan/atau jasa, sumber daya manusia dan tata cara pemenuhan	100%	100%	
11	Pelayanan Kesehatan orang terduga Tuberculosis	Jumlah Warga negara terduga Tuberculosis yang mendapat Layanan Kesehatan	14.84%	97%	Jumlah Warga negara terduga Tuberculosis yang mendapatkan Pelayanan Kesehatan	100%	100%	Jumlah barang dan/atau jasa, sumber daya manusia dan tata cara pemenuhan	100%	100%	



NO	JENIS PELAYANAN DASAR	INDIKATOR PENCAPAIAN SPM BERDASARKAN PERMENDAGRI NOMOR 100 TAHUN 2018			INDIKATOR PENCAPAIAN SPM BERDASARKAN PERMENDAGRI NOMOR 59 TAHUN 2021						KETERANGAN
		INDIKATOR PENCAPAIAN	CAPAIAN TAHUN 2021	CAPAIAN TAHUN 2022	PENERIMA LAYANAN DASAR			MUTU MINIMAL LAYANAN DASAR			
					INDIKATOR	TARGET NASIONAL	TARGET 2023	INDIKATOR	TARGET NASIONAL	TARGET 2023	
1	2	3	4	5	6	7	8	9	10	11	12
12	Pelayanan Kesehatan orang dengan Resiko terinfeksi virus yang melemahkan daya Tahan tubuh Manusia ( HIV)	Jumlah warga negara dengan resiko terinfeksi virus yang melemahkan Daya Tahan tubuh Manusia (HIV) Yang mendapat layanan kesehatan	80.90%	113,48%	Jumlah warga negara dengan resiko terinfeksi virus yang melemahkan Daya Tahan tubuh Manusia (HIV) Yang mendapat pelayanan kesehatan	100%	100%	Jumlah barang dan/atau jasa, sumber daya manusia dan tata cara pemenuhan	100%	100%	



**Tabel 6. 6 Target Indikator SPM Urusan Pekerjaan Umum dan Penataan Ruang Kota Probolinggo Tahun 2023**

NO	JENIS PELAYANAN DASAR	INDIKATOR PENCAPAIAN SPM BERDASARKAN PERMENDAGRI NOMOR 100 TAHUN 2018			INDIKATOR PENCAPAIAN SPM BERDASARKAN PERMENDAGRI NOMOR 59 TAHUN 2021						KETERANGAN
		INDIKATOR PENCAPAIAN	CAPAIAN TAHUN 2021	CAPAIAN TAHUN 2022	PENERIMA LAYANAN DASAR			MUTU MINIMAL LAYANAN DASAR			
					INDIKATOR	TARGET NASIONAL	TARGET 2023	INDIKATOR	TARGET NASIONAL	TARGET 2023	
1	2	3	4	5	6	7	8	9	10	11	12
PEKERJAAN UMUM DAN PENATAAN RUANG											
1.	Penyediaan kebutuhan pokok air minum sehari-hari	Jumlah Warga Negara yang memperoleh kebutuhan pokok air minum sehari-hari	100%	100%	Jumlah Warga Negara yang memperoleh kebutuhan pokok air minum sehari-hari	100%	100%	Jumlah barang dan jasa	100%	100%	
2.	Penyediaan pelayanan pengolahan air limbah domestik	Jumlah warga negara yang memperoleh layanan pengolahan air limbah domestik	96.34%	97,06%	Jumlah warga negara yang memperoleh layanan pengolahan air limbah domestik	100%	100%	Jumlah barang dan jasa	100%	100%	



**Tabel 6. 7 Target Indikator SPM Urusan Perumahan dan Kawasan Permukiman Kota Probolinggo Tahun 2023**

NO	JENIS PELAYANAN DASAR	INDIKATOR PENCAPAIAN SPM BERDASARKAN PERMENDAGRI NOMOR 100 TAHUN 2018			INDIKATOR PENCAPAIAN SPM BERDASARKAN PERMENDAGRI NOMOR 59 TAHUN 2021						KETERANGAN
		INDIKATOR PENCAPAIAN	CAPAIAN TAHUN 2021	CAPAIAN TAHUN 2022	PENERIMA LAYANAN DASAR			MUTU MINIMAL LAYANAN DASAR			
					INDIKATOR	TARGET NASIONAL	TARGET 2023	INDIKATOR	TARGET NASIONAL	TARGET 2023	
1	2	3	4	5	6	7	8	9	10	11	12
PERUMAHAN RAKYAT											
1.	Penyediaan dan Rehabilitasi Rumah yang Layak Huni Bagi Korban Bencana Kota	Jumlah warga negara korban bencana yang memperoleh rumah layak huni	NIHIL	NIHIL	Jumlah warga negara korban bencana yang memperoleh rumah layak huni	100%	100%	Jumlah barang dan jasa	100%	100%	
2.	Fasilitasi Penyediaan Rumah yang Layak Huni Bagi Masyarakat Yang Terkena Relokasi Program Daerah Kota	Jumlah warga negara yang terkena relokasi akibat Program Pemerintah Daerah Kota yang Memperoleh Fasilitas Rumah yang Layak Huni	NIHIL	NIHIL	Jumlah warga negara yang terkena relokasi akibat Program Pemerintah Daerah Kota yang Memperoleh Fasilitas Penyediaan Rumah yang Layak Huni	100%	100%	Jumlah barang dan jasa	100%	100%	



**Tabel 6. 8 Target Indikator SPM Urusan Ketentraman dan Ketertiban Umum Kota Probolinggo Tahun 2023**

NO	JENIS PELAYANAN DASAR	INDIKATOR PENCAPAIAN SPM BERDASARKAN PERMENDAGRI NOMOR 100 TAHUN 2018			INDIKATOR PENCAPAIAN SPM BERDASARKAN PERMENDAGRI NOMOR 59 TAHUN 2021						KETERANGAN
		INDIKATOR PENCAPAIAN	CAPAIAN TAHUN 2021	CAPAIAN TAHUN 2022	PENERIMA LAYANAN DASAR			MUTU MINIMAL LAYANAN DASAR			
					INDIKATOR	TARGET NASIONAL	TARGET 2023	INDIKATOR	TARGET NASIONAL	TARGET 2023	
1	2	3	4	5	6	7	8	9	10	11	12
TRANTIBUMLINMAS											
1.	Pelayanan ketentraman dan ketertiban umum	Jumlah warga negara yang memperoleh layanan akibat dari penegakan hukum Perda dan Perkada	100%	100%	Jumlah warga negara yang memperoleh layanan akibat dari penegakan hukum Perda dan Perkada	100%	100%	Jumlah barang, jasa dan sumber daya manusia	100%	100%	Satpol PP
2.	Pelayanan Informasi rawan bencana	Jumlah warga negara yang memperoleh layanan informasi rawan bencana	95.24%	96%	Jumlah warga negara yang memperoleh layanan informasi rawan bencana	100%	100%	Jumlah barang, jasa dan sumber daya manusia	100%	100%	BPBD
3.	Pelayanan pencegahan dan kesiapsiagaan terhadap bencana	Jumlah warga negara yang memperoleh layanan pencegahan dan kesiapsiagaan terhadap bencana	95.24%	100%	Jumlah warga negara yang memperoleh layanan pencegahan dan kesiapsiagaan terhadap bencana	100%	100%	Jumlah barang, jasa dan sumber daya manusia	100%	100%	BPBD
4.	Pelayanan penyelamatan dan evakuasi korban bencana	Jumlah warga negara yang memperoleh layanan penyelamatan dan evakuasi	85.05%	96%	Jumlah warga negara yang memperoleh layanan penyelamatan dan evakuasi	100%	100%	Jumlah barang, jasa dan sumber daya manusia	100%	100%	BPBD



NO	JENIS PELAYANAN DASAR	INDIKATOR PENCAPAIAN SPM BERDASARKAN PERMENDAGRI NOMOR 100 TAHUN 2018			INDIKATOR PENCAPAIAN SPM BERDASARKAN PERMENDAGRI NOMOR 59 TAHUN 2021						KETERANGAN
		INDIKATOR PENCAPAIAN	CAPAIAN TAHUN 2021	CAPAIAN TAHUN 2022	PENERIMA LAYANAN DASAR			MUTU MINIMAL LAYANAN DASAR			
					INDIKATOR	TARGET NASIONAL	TARGET 2023	INDIKATOR	TARGET NASIONAL	TARGET 2023	
1	2	3	4	5	6	7	8	9	10	11	12
		korban bencana			korban bencana						
5.	Pelayanan Penyelamatan dan evakuasi korban kebakaran	Jumlah warga negara yang memperoleh layanan penyelamatan dan evakuasi korban kebakaran	100%	100%	Jumlah warga negara yang memperoleh layanan penyelamatan dan evakuasi korban kebakaran	100%	100%	Jumlah barang, jasa dan sumber daya manusia	100%	100%	Satpol PP
6.	Pelayanan Ketentraman dan Ketertiban Umum Terhadap Jumlah Penegakan Perda sesuai Mutu	Jumlah Penegakan Perda Sesuai Mutu	100%	-	-	-	-	-	-	-	Satpol PP



**Tabel 6. 9 Target Indikator SPM Urusan Sosial Kota Probolinggo Tahun 2023**

1	JENIS PELAYANAN DASAR	INDIKATOR PENCAPAIAN SPM BERDASARKAN PERMENDAGRI NOMOR 100 TAHUN 2018			INDIKATOR PENCAPAIAN SPM BERDASARKAN PERMENDAGRI NOMOR 59 TAHUN 2021						KETERANGAN
		INDIKATOR PENCAPAIAN	CAPAIAN TAHUN 2021	CAPAIAN TAHUN 2022	PENERIMA LAYANAN DASAR			MUTU MINIMAL LAYANAN DASAR			
					INDIKATOR	TARGET NASIONAL	TARGET 2023	INDIKATOR	TARGET NASIONAL	TARGET 2023	
1	2	3	4	5	6	7	8	9	10	11	12
SOSIAL											
1.	Rehabilitasi Sosial Dasar Penyandang Disabilitas Terlantar di luar Panti	Jumlah Warga Negara Penyandang Disabilitas yang memperoleh rehabilitasi sosial diluar panti	74.44%	100%	Jumlah Warga Negara Penyandang Disabilitas terlantar yang memperoleh rehabilitasi sosial diluar panti	100%	100%	Jumlah barang, jasa dan sumber daya manusia	100%	100%	
2.	Rehabilitasi Sosial Dasar Anak Terlantar diluar panti	Jumlah Anak Terlantar yang memperoleh rehabilitasi sosial di luar panti	77.42%	100%	Jumlah Anak Terlantar yang memperoleh rehabilitasi sosial di luar panti	100%	100%	Jumlah barang, jasa dan sumber daya manusia	100%	100%	
3.	Rehabilitasi Sosial Dasar Lanjut Usia Terlantar diluar panti	Jumlah Warga Negara Lanjut Usia Terlantar yang memperoleh rehabilitasi sosial di luar panti	80.95%	98,67%	Jumlah Warga Negara Lanjut Usia Terlantar yang memperoleh rehabilitasi sosial di luar panti	100%	100%	Jumlah barang, jasa dan sumber daya manusia	100%	100%	
4.	Rehabilitasi Sosial Dasar Tuna Sosial	Jumlah warga negara/gelandangan dan pengemis yang	88.77%	98,67%	Jumlah warga negara gelandangan	100%	100%	Jumlah barang, jasa dan sumber	100%	100%	



	JENIS PELAYANAN DASAR	INDIKATOR PENCAPAIAN SPM BERDASARKAN PERMENDAGRI NOMOR 100 TAHUN 2018			INDIKATOR PENCAPAIAN SPM BERDASARKAN PERMENDAGRI NOMOR 59 TAHUN 2021						KETERANGAN
		INDIKATOR PENCAPAIAN	CAPAIAN TAHUN 2021	CAPAIAN TAHUN 2022	PENERIMA LAYANAN DASAR			MUTU MINIMAL LAYANAN DASAR			
					INDIKATOR	TARGET NASIONAL	TARGET 2023	INDIKATOR	TARGET NASIONAL	TARGET 2023	
1	2	3	4	5	6	7	8	9	10	11	12
	khususnya Gelandangan dan Pengemis diluar panti	memperoleh rehabilitasi sosial dasar tuna sosial di luar panti			dan pengemis yang memperoleh rehabilitasi sosial dasar tuna sosial di luar panti			daya manusia			
5.	Perlindungan dan Jaminan Sosial pada saat tanggap dan pasca bencana bagi Korban Bencana Kota	Jumlah warga negara korban bencana kota yang memperoleh perlindungan dan jaminan sosial	98.29%	100%	Jumlah warga negara korban bencana kota yang memperoleh perlindungan dan jaminan sosial pada saat dan setelah tanggap darurat bencana bagi korban bencana kota	100%	100%	Jumlah barang, jasa dan sumber daya manusia	100%	100%	





## BAB VII - PENUTUP

Dengan tersusunnya Perubahan Rencana Kerja Perangkat Daerah (RKPD) ini diharapkan semua pihak dapat mengetahui gambaran tentang kondisi umum daerah yang terkait capaian kinerja penyelenggaraan urusan daerah, evaluasi RKPD hingga Triwulan II Tahun 2023, perubahan kerangka keuangan dan ekonomi daerah Tahun 2023, prioritas pembangunan dan arah kebijakan pembangunan serta perubahan target kinerja pembangunan daerah Kota Probolinggo Tahun 2023. Selain itu Perubahan RKPD dipergunakan sebagai pedoman :

- Penyusunan Perubahan Kebijakan Umum APBD (KUA) dan menentukan Perubahan Prioritas dan Plafon Anggaran Sementara (PPAS) Kota Probolinggo Tahun 2023;
- Penyusunan Perubahan Anggaran Pendapatan dan Belanja Daerah (APBD) Kota Probolinggo Tahun 2023;
- Penyusunan Perubahan Rencana Kerja (Renja) Perangkat Daerah Tahun 2023;
- Evaluasi kinerja penyelenggaraan pemerintahan daerah;
- Penyelarasan prioritas pembangunan dan sinergitas perencanaan pembangunan antar sektor, antar wilayah, dan antar tingkat Pemerintah.

Dengan tersusunnya Perubahan Rencana Kerja Perangkat Daerah (RKPD) Kota Probolinggo Tahun 2023, diharapkan perencanaan dan penganggaran dapat lebih efisien, efektif dan akuntabel. Oleh karena itu penyelenggaraan Pemerintahan yang berkaitan dengan pelaksanaan program dan kegiatan dalam tahun rencana dapat dievaluasi sebagai upaya pencapaian sasaran strategis dalam Perubahan RPJMD Kota Probolinggo Tahun 2019-2024.

Demikian Perubahan Rencana Kerja Perangkat Daerah (RKPD) Kota Probolinggo Tahun 2023 ini untuk dipedomani oleh seluruh aparatur pelaksana pembangunan di Kota Probolinggo.

WALIKOTA PROBOLINGGO

Dr. HABIB HADI ZAINAL ABIDIN, S.Pd, M.M., M.HP.



