



Rencana Kerja **Pemerintah Daerah** **RKPD Kota Probolinggo** **Tahun 2024**

Pemerintah Kota Probolinggo Tahun 2023



WALI KOTA PROBOLINGGO
PROVINSI JAWA TIMUR

SALINAN PERATURAN WALI KOTA PROBOLINGGO
NOMOR 48 TAHUN 2023
TENTANG
RENCANA KERJA PEMERINTAH DAERAH KOTA PROBOLINGGO
TAHUN 2024

DENGAN RAHMAT TUHAN YANG MAHA ESA

WALI KOTA PROBOLINGGO,

Menimbang : bahwa untuk melaksanakan ketentuan dalam Pasal 263 ayat (4) Undang-Undang Nomor 23 Tahun 2014 tentang Pemerintahan Daerah, Juncto Pasal 11 Peraturan Menteri Dalam Negeri Nomor 86 Tahun 2017 tentang Tata Cara Perencanaan, Pengendalian dan Evaluasi Pembangunan Daerah, Tata Cara Evaluasi Rancangan Peraturan Daerah tentang Rencana Pembangunan Jangka Panjang Daerah dan Rencana Pembangunan Jangka Menengah Daerah, serta Tata Cara Perubahan Rencana Pembangunan Jangka Panjang Daerah, Rencana Pembangunan Jangka Menengah Daerah, dan Rencana Kerja Pemerintah Daerah, maka dipandang perlu menetapkan Rencana Kerja Pemerintah Daerah Tahun 2024 yang ditetapkan dalam Peraturan Wali Kota;

Mengingat : 1. Pasal 18 ayat (6) Undang-Undang Dasar Negara Republik Indonesia Tahun 1945;
2. Undang-Undang Nomor 17 Tahun 1950 tentang Pembentukan Daerah-daerah Kota Kecil dalam Lingkungan Propinsi Jawa Timur, Jawa Tengah dan Jawa Barat (Berita Negara Republik Indonesia tanggal 14 Agustus 1950), sebagaimana telah diubah dengan Undang-Undang Nomor 13 Tahun 1954 tentang Pengubahan Undang-Undang Nr 16 dan 17 Tahun 1950 (Republik Indonesia Dahulu) tentang Pembentukan Kota-kota Besar dan Kota-kota Kecil di Jawa (Lembaran Negara Republik Indonesia Tahun 1954 Nomor 40, Tambahan Lembaran Negara Republik Indonesia Nomor 551);

3. Undang-Undang Nomor 17 Tahun 2003 tentang Keuangan Negara (Lembaran Negara Republik Indonesia Tahun 2003 Nomor 47, Tambahan Lembaran Negara Republik Indonesia Nomor 4286);
4. Undang-Undang Nomor 25 Tahun 2004 tentang Sistem Perencanaan Pembangunan Nasional (Lembaran Negara Republik Indonesia Tahun 2004 Nomor 104, Tambahan Lembaran Negara Republik Indonesia Nomor 4421);
5. Undang-Undang Nomor 17 Tahun 2007 tentang Rencana Pembangunan Jangka Panjang Nasional Tahun 2005-2025 (Lembaran Negara Republik Indonesia Tahun 2007 Nomor 33, Tambahan Lembaran Negara Republik Indonesia Nomor 4700);
6. Undang-Undang Nomor 24 Tahun 2007 tentang Penanggulangan Bencana (Lembaran Negara Republik Indonesia Tahun 2007 Nomor 66, Tambahan Lembaran Negara Republik Indonesia Nomor 4723);
7. Undang-Undang Nomor 26 Tahun 2007 tentang Penataan Ruang (Lembaran Negara Republik Indonesia Tahun 2007 Nomor 68, Tambahan Lembaran Negara Republik Indonesia Nomor 4725);
8. Undang-Undang Nomor 12 Tahun 2011 tentang Pembentukan Peraturan Perundang-Undangan (Lembaran Negara Republik Indonesia Tahun 2011 Nomor 82, Tambahan Lembaran Negara Republik Indonesia Nomor 5234), sebagaimana telah beberapa kali diubah terakhir dengan Undang-Undang Nomor 13 Tahun 2022 tentang Perubahan Kedua Atas Undang-Undang Nomor 12 Tahun 2011 tentang Pembentukan Peraturan Perundang-Undangan (Lembaran Negara Republik Indonesia Tahun 2022 Nomor 143, Tambahan Lembaran Negara Republik Indonesia Nomor 6801);
9. Undang-Undang Nomor 23 Tahun 2014 tentang Pemerintahan Daerah (Lembaran Negara Republik Indonesia Tahun 2014 Nomor 244, Tambahan Lembaran Negara Republik Indonesia Nomor 5587) sebagaimana telah beberapa kali diubah terakhir dengan Undang-Undang Nomor 6 Tahun 2023 tentang Penetapan Peraturan Pemerintah Pengganti Undang-Undang Nomor 2 Tahun 2022 tentang Cipta Kerja menjadi Undang-Undang (Lembaran Negara Republik Indonesia Tahun 2023 Nomor 11, Tambahan Lembaran Negara Republik Indonesia Nomor 6856);

10. Undang-Undang Nomor 1 Tahun 2022 tentang hubungan Keuangan Antara Pemerintah Pusat dan Pemerintah Daerah (Lembaran Negara Republik Indonesia Tahun 2022 Nomor 4, Tambahan Lembaran Negara Republik Indonesia Nomor 6757);
11. Undang-Undang Nomor 6 Tahun 2023 tentang Penetapan Peraturan Pemerintah Pengganti Undang-Undang Nomor 2 Tahun 2022 tentang Cipta Kerja Menjadi Undang-Undang (Lembaran Negara Republik Indonesia Tahun 2023 Nomor 41);
12. Peraturan Pemerintah Nomor 8 Tahun 2008 tentang Tahapan, Tata Cara Penyusunan, Pengendalian dan Evaluasi Pelaksanaan Rencana Pembangunan Daerah (Lembaran Negara Republik Indonesia Tahun 2008 Nomor 21, Tambahan Lembaran Negara Republik Indonesia Nomor 4817);
13. Peraturan Pemerintah Nomor 18 Tahun 2016 tentang Perangkat Daerah (Lembaran Negara Republik Indonesia Tahun 2016 Nomor 114, Tambahan Lembaran Negara Republik Indonesia Nomor 5887) sebagaimana telah diubah dengan Peraturan Pemerintah Nomor 72 Tahun 2019 tentang Perubahan Atas Peraturan Pemerintah Nomor 18 Tahun 2016 tentang Perangkat Daerah (Lembaran Negara Republik Indonesia Tahun 2019 Nomor 187, Tambahan Lembaran Negara Republik Indonesia Nomor 6402);
14. Peraturan Pemerintah Nomor 2 Tahun 2018 tentang Standar Pelayanan Minimal (Lembaran Negara Republik Indonesia Tahun 2018 Nomor 2 Tambahan Lembaran Negara Republik Indonesia Nomor 6178);
15. Peraturan Pemerintah Nomor 12 Tahun 2019 Tentang Pengelolaan Keuangan Daerah (Lembaran Negara Republik Indonesia Tahun 2019 Nomor 42, Tambahan Lembaran Negara Republik Indonesia Nomor 6322);
16. Peraturan Presiden Nomor 59 Tahun 2017 Tentang Pelaksanaan Pencapaian Tujuan Pembangunan Berkelanjutan (Lembaran Negara Republik Indonesia Tahun 2017 Nomor 136);
17. Peraturan Presiden Nomor 80 Tahun 2019 tentang Percepatan Pembangunan Ekonomi di Kawasan Gresik - Bangkalan - Mojokerto - Surabaya - Sidoarjo - Lamongan, Kawasan Bromo - Tengger - Semeru, serta Kawasan Selingkar Wilis dan Lintas Selatan (Lembaran Negara Republik Indonesia Tahun 2019 Nomor 225);

18. Peraturan Presiden Nomor 18 Tahun 2020 tentang Rencana Pembangunan Jangka Menengah Nasional Tahun 2020-2024 (Lembaran Negara Republik Indonesia Tahun 2020 Nomor 10);
19. Peraturan Menteri Dalam Negeri Nomor 86 Tahun 2017 tentang Tata Cara Perencanaan, Pengendalian Dan Evaluasi Pembangunan Daerah, Tata Cara Evaluasi Rancangan Peraturan Daerah Tentang Rencana Pembangunan Jangka Panjang Daerah Dan Rencana Pembangunan Jangka Menengah Daerah, Serta Tata Cara Perubahan Rencana Pembangunan Jangka Panjang Daerah, Rencana Pembangunan Jangka Menengah Daerah, Dan Rencana Kerja Pemerintah Daerah (Berita Negara Republik Indonesia Tahun 2017 Nomor 1312);
20. Peraturan Menteri Kesehatan Nomor 4 Tahun 2019 tentang Standar Teknis Pemenuhan Mutu Pelayanan Dasar Pada Standar Pelayanan Minimal Bidang Kesehatan (Berita Negara Republik Indonesia Tahun 2019 Nomor 68);
21. Peraturan Menteri Dalam Negeri Nomor 70 Tahun 2019 tentang Sistem Informasi Pemerintahan Daerah (Berita Negara Republik Indonesia Tahun 2019 Nomor 1114);
22. Peraturan Menteri Dalam Negeri Nomor 90 Tahun 2019 tentang Klasifikasi, Kodefikasi, dan Nomenklatur Perencanaan Pembangunan dan Keuangan Daerah (Berita Negara Republik Indonesia Tahun 2019 Nomor 1447);
23. Peraturan Menteri Pemberdayaan Perempuan Dan Perlindungan Anak Nomor 13 Tahun 2020 tentang Pelindungan Perempuan Dan Pelindungan Anak Dari Kekerasan Berbasis Gender Dalam Bencana (Berita Negara Republik Indonesia Tahun 2020 Nomor 1721);
24. Peraturan Menteri Dalam Negeri Nomor 77 Tahun 2020 tentang Pedoman Teknis Pengelolaan Keuangan Daerah (Berita Negara Republik Indonesia Tahun 2020 Nomor 1781);
25. Peraturan Menteri Dalam Negeri Nomor 59 Tahun 2021 tentang Penerapan Standar Pelayanan Minimal (Berita Negara Republik Indonesia Tahun 2021 Nomor 1419);
26. Peraturan Menteri Pendidikan, Kebudayaan, Riset, Dan Teknologi Nomor 32 Tahun 2022 tentang Standar Teknis Pelayanan Minimal Pendidikan (Berita Negara Republik Indonesia Tahun 2022 Nomor 677);

27. Peraturan Daerah Provinsi Jawa Timur Nomor 1 Tahun 2009 tentang Rencana Pembangunan Jangka Panjang Daerah Provinsi Jawa Timur Tahun 2005-2025 (Lembaran Daerah Provinsi Jawa Timur Tahun 2009 Nomor 1 Tahun 2009 Seri E);
28. Peraturan Daerah Provinsi Jawa Timur Nomor 7 Tahun 2019 tentang Rencana Pembangunan Jangka Menengah Daerah Provinsi Jawa Timur Tahun 2019-2024 (Lembaran Daerah Provinsi Jawa Timur Tahun 2019 Nomor 5 Seri D), sebagaimana telah diubah dengan Peraturan Daerah Provinsi Jawa Timur Nomor 4 Tahun 2021 tentang Perubahan Atas Peraturan Daerah Nomor 7 Tahun 2019 tentang Rencana Pembangunan Jangka Menengah Daerah Provinsi Jawa Timur Tahun 2019-2024 (Lembaran Daerah Provinsi Jawa Timur Tahun 2021 Nomor 2 Seri D Noreg Peraturan Daerah Provinsi Jawa Timur 13-238/2021);
29. Peraturan Gubernur Provinsi Jawa Timur Nomor 41 Tahun 2023 Tentang Rencana Kerja Pemerintah Daerah Provinsi Jawa Timur Tahun 2024;
30. Peraturan Daerah Kota Probolinggo Nomor 11 Tahun 2013 tentang Rencana Pembangunan Jangka Panjang Daerah Kota Probolinggo Tahun 2005-2025 (Lembaran Daerah Kota Probolinggo Tahun 2013 Nomor 11);
31. Peraturan Daerah Kota Probolinggo Nomor 7 Tahun 2016 tentang Pembentukan dan Susunan Perangkat Daerah (Lembaran Daerah Kota Probolinggo Tahun 2016 Nomor 7, Tambahan Lembaran Daerah Kota Probolinggo Nomor 24) sebagaimana telah beberapa kali diubah terakhir dengan Peraturan Daerah Kota Probolinggo Nomor 7 Tahun 2022 tentang Perubahan Kedua Atas Peraturan Daerah Nomor 7 Tahun 2016 tentang Pembentukan dan Susunan Perangkat Daerah (Lembaran Daerah Kota Probolinggo Tahun 2022 Nomor 7);
32. Peraturan Daerah Kota Probolinggo Nomor 6 Tahun 2019 tentang Rencana Pembangunan Jangka Menengah Daerah Kota Probolinggo Tahun 2019-2024 (Lembaran Daerah Kota Probolinggo Tahun 2019 Nomor 6, Tambahan Lembaran Daerah Kota Probolinggo Nomor 42) sebagaimana telah di ubah dengan Peraturan Daerah Kota Probolinggo Nomor 3 Tahun 2021 tentang Perubahan atas Peraturan Daerah Nomor 6 Tahun 2019 tentang Rencana Pembangunan Jangka Menengah Daerah Kota Probolinggo Tahun 2019-2024 (Lembaran Daerah Kota Probolinggo Tahun 2021 Nomor 3 Tambahan Lembaran Daerah Kota Probolinggo Nomor 56);

MEMUTUSKAN :

Menetapkan : PERATURAN WALI KOTA TENTANG RENCANA KERJA PEMERINTAH DAERAH KOTA PROBOLINGGO TAHUN 2024.

Pasal 1

Dalam Peraturan Wali Kota Probolinggo ini yang dimaksud dengan:

1. Daerah adalah Kota Probolinggo.
2. Wali Kota adalah Wali Kota Probolinggo.
3. Pemerintah Daerah adalah Pemerintah Kota Probolinggo.
4. Dewan Perwakilan Rakyat Daerah yang selanjutnya disingkat DPRD adalah Dewan Perwakilan Rakyat Kota Probolinggo.
5. Perangkat Daerah adalah unsur pembantu Wali Kota dalam penyelenggaraan urusan pemerintahan yang menjadi kewenangan Daerah selaku pengguna anggaran.
6. Rencana Kerja Pemerintah Daerah yang selanjutnya disingkat RKPD adalah Dokumen Perencanaan Pembangunan Daerah untuk periode 1 (satu) tahun.
7. Rencana Pembangunan Jangka Menengah Daerah yang selanjutnya disebut RPJMD adalah dokumen perencanaan pembangunan Daerah untuk periode 5 (lima) tahun dari Tahun 2019 sampai dengan Tahun 2024.
8. Rencana Kerja Perangkat Daerah yang selanjutnya disebut Renja Perangkat Daerah adalah dokumen perencanaan Perangkat Daerah untuk periode 1 (satu) tahun yaitu Tahun 2024.
9. Rencana Kerja dan Anggaran Perangkat Daerah yang selanjutnya disingkat RKA Perangkat Daerah adalah dokumen perencanaan dan penganggaran yang berisi program dan kegiatan Perangkat Daerah serta anggaran yang diperlukan untuk melaksanakannya.

Pasal 2

RKPD Tahun 2024 adalah Dokumen Perencanaan Pembangunan Daerah Kota Probolinggo untuk periode 1 (satu) tahun yaitu Tahun 2024 yang dimulai pada Tanggal 1 Januari 2024 dan berakhir pada Tanggal 31 Desember 2024.

Pasal 3

- (1) RKPD Tahun 2024 merupakan Penjabaran dari RPJMD Kota Probolinggo Tahun 2019–2024 dan mengacu pada Rencana Kerja Pemerintah (RKP) Nasional Tahun 2024 serta RKPD Provinsi Jawa Timur Tahun 2024.
- (2) RKPD sebagaimana dimaksud pada ayat (1) memuat rancangan kerangka ekonomi Daerah, prioritas pembangunan Daerah, serta rencana kerja dan pendanaan Daerah, baik yang dilaksanakan langsung oleh Pemerintah maupun yang ditempuh dengan mendorong partisipasi masyarakat.

- (3) Prioritas Pembangunan Daerah Tahun 2024 sebagaimana dimaksud pada ayat (2) meliputi :
- a. pemerataan dan perluasan ekonomi yang didukung penguatan kemandirian masyarakat;
 - b. penguatan pengembangan wilayah guna memperkuat daya saing serta investasi yang kondusif;
 - c. pemantapan kualitas sumber daya manusia yang mendukung transformasi ekonomi inklusif;
 - d. optimalisasi penurunan angka kemiskinan dan penanganan kemiskinan ekstrem serta pelestarian kebudayaan yang mendukung pembangunan inklusif;
 - e. peningkatan akses dan pemantapan kualitas infrastruktur guna optimalisasi pelayanan kota;
 - f. pemantapan kualitas lingkungan hidup, ketahanan bencana dan perubahan iklim; dan
 - g. pemantapan stabilitas Daerah berbasis ketentraman, ketertiban umum serta tata kelola pemerintahan yang berorientasi peningkatan kualitas pelayanan publik.

Pasal 4

RKPD Tahun 2024 sebagaimana dimaksud dalam Pasal 3 menjadi:

- a. acuan dalam penyusunan Kebijakan Umum (KU) maupun Prioritas dan Plafon Anggaran Sementara (PPAS) Anggaran Pendapatan dan Belanja Daerah Kota Probolinggo Tahun 2024;
- b. pedoman dalam penyusunan Renja Perangkat Daerah Tahun 2024 sekaligus dasar lebih lanjut untuk penyusunan RKA Perangkat Daerah Tahun 2024; dan
- c. salah satu sarana fasilitasi berbagai potensi sumber daya masyarakat/swasta/institusi non pemerintah dalam mendukung pelaksanaan pembangunan Tahun 2024.

Pasal 5

Beberapa ketentuan dalam penyusunan Rancangan Anggaran Pendapatan dan Belanja Daerah (APBD) Kota Probolinggo Tahun 2024 yaitu :

- a. Pemerintah Daerah menggunakan RKPD Tahun 2024 sebagai bahan pembahasan Kebijakan Umum dan Prioritas Anggaran Tahun 2024 di DPRD; dan
- b. Perangkat Daerah berpedoman pada RKPD Tahun 2024 dalam menyusun Rencana Kerja dan Anggaran Perangkat Daerah dengan DPRD.

Pasal 6

Materi RKPD Tahun 2024 sebagaimana dimaksud dalam Pasal 3 tercantum dalam Lampiran dan merupakan bagian yang tidak terpisahkan dari Peraturan Wali Kota ini.

Pasal 7

Perangkat Daerah di lingkungan Pemerintah Daerah melaksanakan program dan kegiatan dalam RKPD Tahun 2024 yang dituangkan dalam Renja Perangkat Daerah Tahun 2024.

Pasal 8

Peraturan Wali Kota ini mulai berlaku pada tanggal diundangkan.
Agar semua orang mengetahuinya, memerintahkan Pengundangan Peraturan Wali Kota ini dengan penempatannya dalam Berita Daerah Kota Probolinggo.

Ditetapkan di Probolinggo

Pada tanggal 11 Juli 2023

WALI KOTA PROBOLINGGO

ttd.

HADI ZAINAL ABIDIN

Diundangkan di Probolinggo

Pada tanggal 11 Juli 2023


SEKRETARIS DAERAH KOTA PROBOLINGGO,

ttd.

NINIK IRA WIBAWATI

BERITA DAERAH KOTA PROBOLINGGO TAHUN 2023 NOMOR 48

Salinan sesuai dengan aslinya,
Plh. KEPALA BAGIAN HUKUM
Sekretariat Daerah Kota Probolinggo



HENDRA KUSUMA, SH.

NIP. 19830930 201001 1 015

DAFTAR ISI

BAB I – PENDAHULUAN

I-1

1.1. LATAR BELAKANG

I-1

1.2. DASAR HUKUM PENYUSUNAN

I-8

1.3. HUBUNGAN ANTAR DOKUMEN

I-11

1.4. MAKSUD DAN TUJUAN

I-14

1.4.1. MAKSUD

I-14

1.4.2. TUJUAN

I-14

1.5. SISTEMATIKA DOKUMEN

I-15

BAB II – GAMBARAN UMUM

II-1

2.1. KONDISI UMUM DAERAH

II-1

2.1.1. ASPEK GEOGRAFI DAN DEMOGRAFI

II-1

2.1.1.1. Administrasi Wilayah

II-1

2.1.1.2. Topografi

II-2

2.1.1.3. Geologi

II-3

2.1.1.4. Jenis Tanah

II-4

2.1.1.5. Klimatologi

II-5

2.1.1.6. Hidrologi

II-7

2.1.1.7. Kedalaman Air Tanah

II-8

2.1.1.8. Penggunaan Lahan

II-9

2.1.1.9. Potensi Pengembangan Wilayah

II-11

2.1.1.10. Kawasan Rawan Bencana

II-12

2.1.1.11. Aspek Demografi

II-23

2.1.2. ASPEK KESEJAHTERAAN MASYARAKAT

II-25

2.1.2.1. Fokus Kesejahteraan dan Pemerataan Ekonomi

II-25

2.1.2.2. Fokus Kesejahteraan Sosial

II-27

2.1.2.3. Fokus Pemerintahan

II-31

2.1.2.4. Fokus Seni, Budaya dan Olah Raga

II-31

2.1.3. ASPEK PELAYANAN UMUM

II-33

2.1.4. ASPEK DAYA SAING DAERAH

II-60

2.1.4.1. Fokus Ekonomi, Infrastruktur dan Iklim Investasi

II-60

2.1.4.2. Fokus Sumber Daya Manusia

II-63

2.1.5. CAPAIAN STANDAR PELAYANAN MINIMAL (SPM) DAERAH

II-63

2.1.5.1. Capaian SPM Bidang Pendidikan

II-64

2.1.5.2. Capaian SPM Bidang Kesehatan	II-68
2.1.5.3. Capaian SPM Bidang Pekerjaan Umum.....	II-72
2.1.5.4. Capaian SPM Bidang Perumahan Rakyat dan Kawasan Permukiman	II-74
2.1.5.5. Capaian SPM Bidang Ketenteraman, Ketertiban Umum dan Perlindungan Masyarakat.....	II-75
2.1.5.6. Capaian SPM Bidang Sosial	II-78
2.1.6. REALISASI RPJMD	II-79
2.1.6.1. Realisasi Indikator Kinerja Utama (IKU)	II-79
2.1.6.2. Realisasi Indikator Kinerja Daerah (IKD)	II-81
2.1.7. EVALUASI PROGRAM KEGIATAN RKPD	II-83
2.2. PERMASALAHAN PEMBANGUNAN DAERAH.....	II-86
2.2.1. PERMASALAHAN DAERAH YANG BERHUBUNGAN DENGAN PRIORITAS DAN SASARAN PEMBANGUNAN DAERAH.....	II-86
2.2.2. IDENTIFIKASI PERMASALAHAN PENYELENGGARAAN URUSAN PEMERINTAH DAERAH	II-88
BAB III – KERANGKA EKONOMI DAN KEUANGAN DAERAH	III-1
3.1. ARAH KEBIJAKAN EKONOMI DAERAH	III-1
3.1.1. KONDISI EKONOMI DAERAH TAHUN 2022	III-1
3.1.2. PRAKIRAAN KONDISI EKONOMI DAERAH TAHUN 2023-2024	III-4
3.1.3. KEBIJAKAN EKONOMI TAHUN 2024	III-5
3.1.2.1. Kebijakan Ekonomi Nasional.....	III-6
3.1.2.2. Kebijakan Ekonomi Provinsi Jawa Timur	III-9
3.1.2.3. Kebijakan Ekonomi Kota Probolinggo.....	III-15
3.2. ARAH KEBIJAKAN KEUANGAN DAERAH	III-17
3.2.1. ARAH KEBIJAKAN PENDAPATAN DAERAH	III-18
3.2.2. ARAH KEBIJAKAN BELANJA DAERAH.....	III-22
3.2.3. ARAH KEBIJAKAN PEMBIAYAAN DAERAH	III-27
BAB IV – SASARAN DAN PRIORITAS PEMBANGUNAN DAERAH.....	IV-1
4.1. TUJUAN DAN SASARAN PEMBANGUNAN	IV-1
4.2. PRIORITAS DAN ARAH KEBIJAKAN PEMBANGUNAN TAHUN 2024.....	IV-11
4.3. ISU STRATEGIS PEMBANGUNAN DAERAH TAHUN 2024.....	IV-30
4.4. POKOK-POKOK PIKIRAN DPRD.....	IV-40
4.4.1. Kajian Permasalahan Pembangunan Daerah	IV-41
4.4.2. Usulan Kegiatan Pembangunan Daerah.....	IV-42
4.4.3. Usulan Kegiatan Aspirasi Masyarakat.....	IV-43
BAB V – RENCANA KERJA DAN PENDANAAN DAERAH	V-1

BAB VI – KINERJA PENYELENGGARAAN PEMERINTAHAN DAERAH

VI-1

6.1. INDIKATOR KINERJA UTAMA (IKU)

VI-1

6.2. INDIKATOR KINERJA DAERAH (IKD)

VI-3

6.3. INDIKATOR STANDAR PELAYANAN MINIMAL (SPM)

VI-9

BAB VII – PENUTUP

VII-1

DAFTAR TABEL

Tabel 2. 1	Topografi Kota Probolinggo Berdasarkan Kecamatan	II-2
Tabel 2. 2	Geologi Kota Probolinggo Berdasarkan Kecamatan	II-3
Tabel 2. 3	Jenis Tanah Kota Probolinggo Berdasarkan Kecamatan	II-4
Tabel 2. 4	Suhu Dan Kelembaban Kota Probolinggo Tahun 2022	II-5
Tabel 2. 5	Kecepatan Angin Dan Tekanan Udara Kota Probolinggo Tahun 2022	II-6
Tabel 2. 6	Curah Hujan Dan Penyinaran Matahari Kota Probolinggo Tahun 2022	II-6
Tabel 2. 7	Nama Dan Panjang Sungai Di Kota Probolinggo	II-7
Tabel 2. 8	Sumber Mata Air Di Kota Probolinggo	II-8
Tabel 2. 9	Kedalaman Air Tanah Berdasarkan Kecamatan	II-9
Tabel 2. 10	Penggunaan Lahan Kota Probolinggo Tahun 2022	II-10
Tabel 2. 11	Luasan Kawasan Banjir Berdasarkan Kecamatan	II-12
Tabel 2. 12	Luasan Kawasan Banjir Lahar Berdasarkan Kecamatan	II-13
Tabel 2. 13	Luasan Kawasan Rawan Angin Puting Beliung Berdasarkan Kecamatan	II-14
Tabel 2. 14	Luasan Kawasan Rawan Gelombang Pasang Berdasarkan Kecamatan	II-15
Tabel 2. 15	Luasan Kawasan Kebakaran Berdasarkan Kecamatan	II-16
Tabel 2. 16	Data Kejadian Darurat Bencana Dengan Kecepatan Respon Kurang Dari 24 Jam Tahun 2022	II-17
Tabel 2. 17	Kelurahan Tangguh Bencana 2022	II-22
Tabel 2. 18	SPAB 2022	II-22
Tabel 2. 19	EWS 2022	II-22
Tabel 2. 20	Kepadatan Penduduk Berdasarkan Kecamatan Tahun 2022	II-23
Tabel 2. 21	Realisasi Kinerja Aspek Kesejahteraan Masyarakat Fokus Kesejahteraan Dan Pemerataan Ekonomi Kota Probolinggo Tahun 2018-2022	II-25
Tabel 2. 22	Realisasi Kinerja Aspek Kesejahteraan Masyarakat Fokus Kesejahteraan Sosial Kota Probolinggo Tahun 2018-2022	II-30
Tabel 2. 23	Realisasi Kinerja Aspek Kesejahteraan Masyarakat Fokus Pemerintahan Kota Probolinggo Tahun 2018-2022	II-31
Tabel 2. 24	Realisasi Kinerja Urusan Seni Dan Kebudayaan Kota Probolinggo Tahun 2018-2022	II-32
Tabel 2. 25	Realisasi Kinerja Urusan Kepemudaan Dan Olah Raga Kota Probolinggo Tahun 2018-2022	II-33

Tabel 2. 26	Realisasi Kinerja Aspek Pelayanan Umum Kota Probolinggo Tahun 2018-2022	II-38
Tabel 2. 27	Realisasi Kinerja Aspek Daya Saing Daerah Kota Probolinggo Tahun 2018-2022	II-61
Tabel 2. 28	Realisasi IPM Kota Probolinggo Tahun 2018-2022	II-63
Tabel 2. 29	Realisasi Kinerja Spm Bidang Pendidikan Kota Probolinggo Tahun 2022	II-64
Tabel 2. 30	Indikator Kinerja Urusan Pendidikan Berdasarkan Rakortek Pendidikan Tahun 2023	II-67
Tabel 2. 31	Realisasi Kinerja SPM Bidang Kesehatan Kota Probolinggo Tahun 2022	II-68
Tabel 2. 32	Realisasi Kinerja Urusan Kesehatan Kota Probolinggo Tahun 2022	II-71
Tabel 2. 33	Realisasi Kinerja SPM Bidang Pekerjaan Umum.....	II-73
Tabel 2. 34	Realisasi Kinerja SPM Bidang Perumahan Dan Kawasan Permukiman Kota Probolinggo Tahun 2022	II-74
Tabel 2. 35	Realisasi Kinerja SPM Bidang Ketentraman, Ketertiban Umum Dan Perlindungan Masyarakat Kota Probolinggo Tahun 2022	II-75
Tabel 2. 36	Realisasi Kinerja SPM Bidang Sosial Kota Probolinggo Tahun 2022.....	II-78
Tabel 2. 37	Realisasi Kinerja Utama (IKU) RPJMD Kota Probolinggo Tahun 2022	II-80
Tabel 2. 38	Realisasi Kinerja Daerah (IKD) RPJMD Kota Probolinggo Tahun 2022.....	II-82
Tabel 2. 39	Permasalahan Pembangunan Daerah (Penyelenggaraan Urusan) Kota Probolinggo Tahun 2022	II-89
Tabel 3. 1	Indikator Ekonomi Makro Kota Probolinggo Tahun 2018 – 2022	III-2
Tabel 3. 2	Distribusi Persentase Produk Domestik Regional Bruto Kota Probolinggo Atas Dasar Harga Berlaku Menurut Lapangan Usaha Tahun 2018 – 2022.....	III-3
Tabel 3. 3	Proyeksi Perekonomian Kota Probolinggo Tahun 2023-2024.....	III-4
Tabel 3. 4	Strategi dan Arah Kebijakan Pembangunan Ekonomi Kota Probolinggo Tahun 2019-2024 berdasarkan Perubahan RPJMD	III-15
Tabel 3. 5	Target dan Realisasi Pendapatan Tahun 2022.....	III-18
Tabel 3. 6	Target Pendapatan Kota Probolinggo Tahun 2023-2024.....	III-21
Tabel 3. 7	Anggaran dan Realisasi Belanja Daerah Tahun 2022	III-23
Tabel 3. 8	Proyeksi Belanja Daerah Kota Probolinggo Tahun 2024	III-26
Tabel 3. 9	Anggaran dan Realisasi Pembiayaan Daerah Tahun 2022	III-28
Tabel 3. 10	Proyeksi Penerimaan Daerah Kota Probolinggo Tahun 2024	III-29
Tabel 4. 1	Tujuan & Sasaran Pembangunan Daerah Kota Probolinggo Tahun 2024 mengacu pada Perubahan RPJMD Tahun 2019-2024	IV-4
Tabel 4. 2	Strategi & Arah Kebijakan untuk Pencapaian Tujuan & Sasaran Pembangunan Daerah Kota Probolinggo Tahun 2019 - 2024.....	IV-7
Tabel 4. 3	Penyelarasan Tema Pembangunan Kota Probolinggo Tahun 2024 dengan Tema RKP dan RKPD Provinsi Jawa Timur	IV-14
Tabel 4. 4	Penyelarasan Prioritas dan Arah Kebijakan Pembangunan Kota Probolinggo Tahun 2024 dengan RKP & RKPD Provinsi	IV-16

Tabel 4. 5	Prioritas, Arah Kebijakan Pembangunan Daerah Kota Probolinggo Tahun 2024 dan Penanggungjawab	IV-25
Tabel 4. 6	Keterkaitan Prioritas Pembangunan Tahun 2024 dalam Perwujudan Sasaran Pembangunan Daerah Kota Probolinggo Tahun 2019-2024	IV-27
Tabel 4. 7	Isu Strategis Pembangunan Daerah Kota Probolinggo.....	IV-31
Tabel 4. 8	Usulan Program Prioritas Pembangunan 2024 oleh DPRD Kota Probolinggo.....	IV-42
Tabel 4. 9	Akomodasi Usulan Pokok-pokok Pikiran DPRD Tahun 2024 Berdasarkan Fraksi	IV-46
Tabel 4. 10	Akomodasi Usulan Pokok-pokok Pikiran DPRD Tahun 2024 Berdasarkan Pengusul	IV-47
Tabel 4. 11	Akomodasi Usulan Pokok-pokok Pikiran DPRD Tahun 2024 Berdasarkan Perangkat Daerah	IV-49
Tabel 4. 12	Akomodasi Usulan Pokok-pokok Pikiran DPRD Tahun 2024 Berdasarkan Kelurahan.....	IV-49
Tabel 5. 1	Rencana Program, Kegiatan dan Sub Kegiatan serta Pendanaan Kota Probolinggo Tahun 2024	V-4
Tabel 6. 1	Target Indikator Kinerja Utama (IKU) Kota Probolinggo Tahun 2024.....	VI-2
Tabel 6. 2	Target Indikator Kinerja Daerah (IKD) Kota Probolinggo Tahun 2024.....	VI-4
Tabel 6. 3	Target Indikator Spesifik Daerah Kota Probolinggo Tahun 2024	VI-5
Tabel 6. 4	Sinkronisasi Target Pembangunan Tahun 2024.....	VI-7
Tabel 6. 5	Target Indikator SPM Urusan Pendidikan Kota Probolinggo Tahun 2024.....	VI-11
Tabel 6. 6	Target Indikator SPM Urusan Kesehatan Kota Probolinggo Tahun 2024	VI-13
Tabel 6. 7	Target Indikator SPM Urusan Pekerjaan Umum dan Penataan Ruang Kota Probolinggo Tahun 2024	VI-16
Tabel 6. 8	Target Indikator SPM Urusan Perumahan dan Kawasan Permukiman Kota Probolinggo Tahun 2024	VI-17
Tabel 6. 9	Target Indikator SPM Urusan Ketentraman dan Ketertiban Umum Kota Probolinggo Tahun 2024	VI-18
Tabel 6. 10	Target Indikator SPM Urusan Sosial Kota Probolinggo Tahun 2024.....	VI-20

DAFTAR GAMBAR

Gambar 1. 1	Bagan Alir Pedoman Tahapan dan Proses Penyusunan RKPD Kota Probolinggo Tahun 2024 berdasarkan Permendagri Nomor 86 Tahun 2017	I-5
Gambar 1. 2	Kedudukan Dokumen RKPD di antara Dokumen Perencanaan Lainnya	I-12
Gambar 1. 3	Keterkaitan Dokumen RKPD dengan Dokumen Penganggaran	I-12
Gambar 2. 1	Peta Administrasi Wilayah Kota Probolinggo	II-1
Gambar 2. 2	Peta Topografi Kota Probolinggo	II-2
Gambar 2. 3	Transek Wilayah Kota Probolinggo	II-3
Gambar 2. 4	Peta Geologi Kota Probolinggo	II-4
Gambar 2. 5	Peta Jenis Tanah Kota Probolinggo	II-5
Gambar 2. 6	Peta Curah Hujan Kota Probolinggo	II-7
Gambar 2. 7	Peta Hidrologi Kota Probolinggo	II-8
Gambar 2. 8	Peta Kedalaman Air Tanah Kota Probolinggo	II-9
Gambar 2. 9	Peta Penggunaan Lahan Kota Probolinggo	II-10
Gambar 2. 10	Peta Kemampuan Lahan Kota Probolinggo	II-12
Gambar 2. 11	Peta Kawasan Rawan Banjir Kota Probolinggo	II-13
Gambar 2. 12	Peta Kawasan Rawan Banjir Lahar Kota Probolinggo	II-14
Gambar 2. 13	Peta Kawasan Rawan Puting Beliung Kota Probolinggo	II-15
Gambar 2. 14	Peta Kawasan Rawan Gelombang Pasang Kota Probolinggo	II-16
Gambar 2. 15	Peta Kawasan Rawan Kebakaran Kota Probolinggo	II-17
Gambar 2. 16	Dokumentasi Reaksi Cepat Kejadian Bencana Tahun 2022	II-21
Gambar 2. 17	Piramida Penduduk Kota Probolinggo Tahun 2022	II-24
Gambar 2. 18	Gambaran Kesenjangan Antar Wilayah Kota Probolinggo	II-30
Gambar 2. 19	Distribusi Kabupaten/Kota Kluster BTS: Aspek Pertumbuhan Ekonomi dan Kemiskinan:	II-62
Gambar 2. 20	Distribusi Kabupaten/Kota Kluster BTS: Aspek Pertumbuhan Ekonomi dan Kesenjangan	II-62
Gambar 2. 21	Pohon Kinerja Rencana Pembangunan Daerah Kota Probolinggo Tahun 2019 - 2024	II-87
Gambar 3. 1	Struktur Perekonomian Kota Probolinggo Tahun 2022	III-3
Gambar 3. 2	Kerangka Eknomi Makro Tahun 2024	III-8
Gambar 3. 3	Pertumbuhan Ekonomi Jawa Timur dan Nasional	III-10
Gambar 3. 4	Pertumbuhan dn Kontribusi PDRB Pulau Jawa Tahun 2022	III-10
Gambar 3. 5	Perkembangan Realisasi Investasi Jawa Timur 2017-2022	III-11

Gambar 3. 6

Perkembangan Inflasi Jawa Timur 2016-2022.....

III-12

Gambar 4. 1

Tema Dan Prioritas Pembangunan untuk Pencapaian Tujuan dan Sasaran Pembangunan Daerah Kota Probolinggo Tahun 2019 – 2024 (Perubahan RPJMD)

IV-11

Gambar 4. 2

Integrasi Tahapan dan Jadwal Pengajuan Usulan Kegiatan Pokok-pokok Pikiran DPRD Tahun 2024 dengan Pemanfaatan SIPD-RI.....

IV-45

Gambar 4. 3

Sebaran Akomodasi Usulan Aspirasi Masyarakat Tahun 2024 Berdasarkan Kelurahan (%)

IV-50

BAB I

Pendahuluan

1.1. LATAR BELAKANG

Rencana Kerja Pemerintah Daerah (RKPD) merupakan dokumen perencanaan pembangunan tahunan daerah yang wajib disusun oleh Pemerintah Daerah dengan mengacu pada ketentuan Undang-Undang Nomor 25 Tahun 2004 tentang Sistem Perencanaan Pembangunan Nasional serta Undang-Undang Nomor 23 Tahun 2014 tentang Pemerintahan Daerah. Sebagaimana diatur dalam Pasal 12 ayat 3 Peraturan Menteri Dalam Negeri Nomor 86 Tahun 2017 maka Rencana Kerja Pemerintah Daerah (RKPD) dimaksud merupakan penjabaran dari RPJMD yang memuat rancangan kerangka ekonomi Daerah, prioritas pembangunan Daerah, serta rencana kerja dan pendanaan untuk jangka waktu 1 (satu) tahun yang disusun dengan berpedoman pada RKP dan program strategis nasional yang ditetapkan oleh Pemerintah Pusat. Dalam rangka penyusunan Rencana Kerja Pemerintah Daerah (RKPD) Kota Probolinggo Tahun 2024 ini merupakan penjabaran Tahun Kelima dari Perubahan RPJMD Kota Probolinggo Tahun 2019–2024 yang ditetapkan melalui Peraturan Daerah Nomor 3 Tahun 2021.

Dalam rangka penyusunan RKPD Kota Probolinggo Tahun 2024 maka tahapan, proses dan muatan substansi penyusunannya mengacu pada ketentuan Peraturan Menteri Dalam Negeri Nomor 86 Tahun 2017 tentang Tata Cara Perencanaan, Pengendalian dan Evaluasi Pembangunan Daerah, Tata Cara Evaluasi Rancangan Peraturan Daerah Tentang Rencana Pembangunan Jangka Panjang Daerah dan Rencana Pembangunan Jangka Menengah Daerah, serta Tata Cara Perubahan Rencana Pembangunan Jangka Panjang Daerah, Rencana Pembangunan Jangka Menengah Daerah, dan Rencana Kerja Pemerintah Daerah. Secara terperinci, bagan alir tahapan dan proses penyusunan RKPD Kabupaten / Kota sebagaimana amanat Peraturan Menteri Dalam Negeri Nomor 86 Tahun 2017 dimaksud dapat dilihat pada Gambar 1.1. Sebagaimana dimaksud pada Pasal 14 Peraturan Menteri Dalam Negeri dimaksud, maka Bappeda Litbang selaku koordinator Tim Penyusun RKPD perlu melakukan koordinasi, sinergi dan harmonisasi dengan Perangkat Daerah dan pemangku kepentingan. Koordinasi, sinergi dan harmonisasi dimaksud dalam tahapan penyusunan Rancangan RKPD ini diarahkan melalui penyusunan agenda kerja Penyusunan RKPD Kota Probolinggo Tahun 2024 yang meliputi :

a. Persiapan penyusunan RKPD

Tahapan ini meliputi pembentukan Tim Penyusun RKPD, orientasi mengenai RKPD, penyusunan agenda kerja Tim Penyusun RKPD, serta penyiapan data dan informasi perencanaan pembangunan daerah. Untuk RKPD Kota Probolinggo Tahun 2024, tahapan

ini telah dilaksanakan sejak bulan Oktober Tahun 2022 yang meliputi :

- Koordinasi Tim Penyusun untuk penentuan jadwal penyusunan RKPD, penyusunan Kamus Usulan Kegiatan untuk Aspirasi Masyarakat dan Pokok-pokok Pikiran DPRD serta penentuan Rancangan Awal tema, prioritas dan arah kebijakan pembangunan tahunan pada Bulan Oktober–November 2022 ;
- Bimbingan Teknis Penguatan Kapasitas Aparatur Penyusun Dokumen Perencanaan Dalam Rangka Persiapan Penyusunan Rencana Kerja (Renja) Perangkat Daerah Tahun 2024 bagi Subbag Program Perangkat Daerah di Lingkungan Pemerintah Kota Probolinggo pada Tanggal 22 November 2022 ;
- Bimbingan Teknis Persiapan Pelaksanaan Musrenbang Kelurahan dan Kecamatan bagi Camat, Lurah, Kasi Pemmas Kelurahan dan Kecamatan serta LPM pada Tanggal 7 Desember 2022 ;
- Koordinasi Penyusunan, Pengumpulan dan Verifikasi Rancangan Awal Renja Perangkat Daerah Tahun 2024 pada bulan November-Desember 2022 ;
- Koordinasi pengumpulan data dasar capaian kinerja pembangunan daerah Tahun 2022 pada Desember 2022–Januari 2023 ;
- Penyusunan pedoman pelaksanaan Musrenbang Kelurahan dan Kecamatan dalam rangka Penyusunan RKPD Tahun 2024 pada Desember 2022–Januari 2023.

b. Penyusunan Rancangan Awal RKPD

Merupakan awal dari seluruh proses penyusunan rancangan RKPD untuk memberikan panduan kepada seluruh Perangkat Daerah untuk menyusun rancangan Renja Perangkat Daerah dan berfungsi sebagai koridor perencanaan pembangunan daerah dalam kurun waktu 1 (satu) tahun yang disusun menggunakan pendekatan teknokratis dan partisipatif. Rancangan awal RKPD Kota Probolinggo Tahun 2024 disusun pada periode bulan Desember 2022 sampai Januari 2023 dengan berpedoman pada Perubahan RPJMD Kota Probolinggo Tahun 2019–2024 yang telah ditetapkan melalui Peraturan Daerah Kota Probolinggo Nomor 3 Tahun 2021, serta mengacu pada RPJMD Provinsi Jawa Timur Tahun 2019 - 2024, dan RPJMN Tahun 2020 - 2024. Pada tahapan ini juga dilaksanakan Forum Konsultasi Publik dengan para pemangku kepentingan guna memperoleh masukan penyempurnaan terhadap Rancangan Awal RKPD yang telah disusun yang dilaksanakan pada 6 Februari 2023.

c. Penyusunan Rancangan RKPD

Perumusan Rancangan RKPD pada dasarnya adalah memadukan materi pokok yang telah disusun dalam rancangan awal RKPD dengan rancangan Renja Perangkat Daerah dan mensinkronkannya dengan kebijakan nasional/provinsi pada tahun rencana. Dengan demikian, penyusunan rancangan RKPD bertujuan untuk menyempurnakan rancangan awal melalui proses pengintegrasian dan harmonisasi program dan kegiatan prioritas yang tercantum dalam rancangan Renja Perangkat Daerah serta untuk mengharmoniskan dan menyinergikannya terhadap prioritas dan sasaran pembangunan nasional dan provinsi. Rancangan RKPD Kota Probolinggo Tahun 2024 disusun mulai akhir Januari 2023

berdasarkan saran masukan hasil Konsultasi Publik Rancangan Awal RKPD yang telah dilaksanakan pada 6 Februari 2023 sampai dengan Minggu ke-3 Maret 2023 sebelum pelaksanaan Musrenbang RKPD. Rancangan RKPD ini disusun dengan mempertimbangkan harmonisasi program dan kegiatan prioritas Renja Perangkat Daerah (melalui kegiatan Desk Renja Perangkat Daerah Tahun 2024 dengan TAPD yang dilaksanakan pada Minggu keempat Februari 2024) serta sinkronisasi kebijakan daerah mengacu pada hasil *Kick Off* RKP Tahun 2024 (yang dilaksanakan pada 23 Februari 2023) dan Forum Konsultasi Publik Rancangan Awal RKPD Provinsi Jawa Timur (yang dilaksanakan pada 21 Februari 2023).

d. Pelaksanaan Musrenbang RKPD

Pelaksanaan Musrenbang RKPD ditujukan untuk membahas rancangan RKPD kabupaten/kota guna memperoleh saran/masukan dan penyepakatan dari para pemangku kepentingan terkait permasalahan, prioritas pembangunan, program, kegiatan, pagu indikatif, indikator kinerja serta target kinerja daerah. Sebagaimana amanat Peraturan Menteri Dalam Negeri Nomor 86 Tahun 2017, Musrenbang RKPD Kabupaten / Kota harus dilaksanakan maksimal akhir maret Tahun n-1. Adapun jadwal pelaksanaan rangkaian kegiatan Musrenbang dalam rangka Penyusunan RKPD Kota Probolinggo Tahun 2024 adalah sebagai berikut :

- Musrenbang Kelurahan : 16 Januari–7 Februari 2023 ;
- Musrenbang Kecamatan : 13-17 Februari 2023 ;
- Forum Perangkat Daerah : 23–28 Februari 2023 ;
- Musrenbang Kota : 21 Maret 2023.

e. Perumusan Rancangan Akhir RKPD

Berdasarkan berita acara kesepakatan hasil dan saran masukan pemangku kepentingan dalam Musrenbang RKPD Tingkat Kota, maka nantinya akan dilakukan penyempurnaan terhadap Rancangan RKPD. Dimana untuk penyusunan Rancangan Akhir RKPD Kota Probolinggo Tahun 2024 dilaksanakan pada April – Mei 2023 dan akan dilaksanakan Reviu APIP atas Rancangan Akhir RKPD pada Minggu ke-3 s/d 4 Mei 2023 sebelum diajukan untuk proses Fasilitasi Gubernur dan Penetapan RKPD.

f. Penetapan RKPD

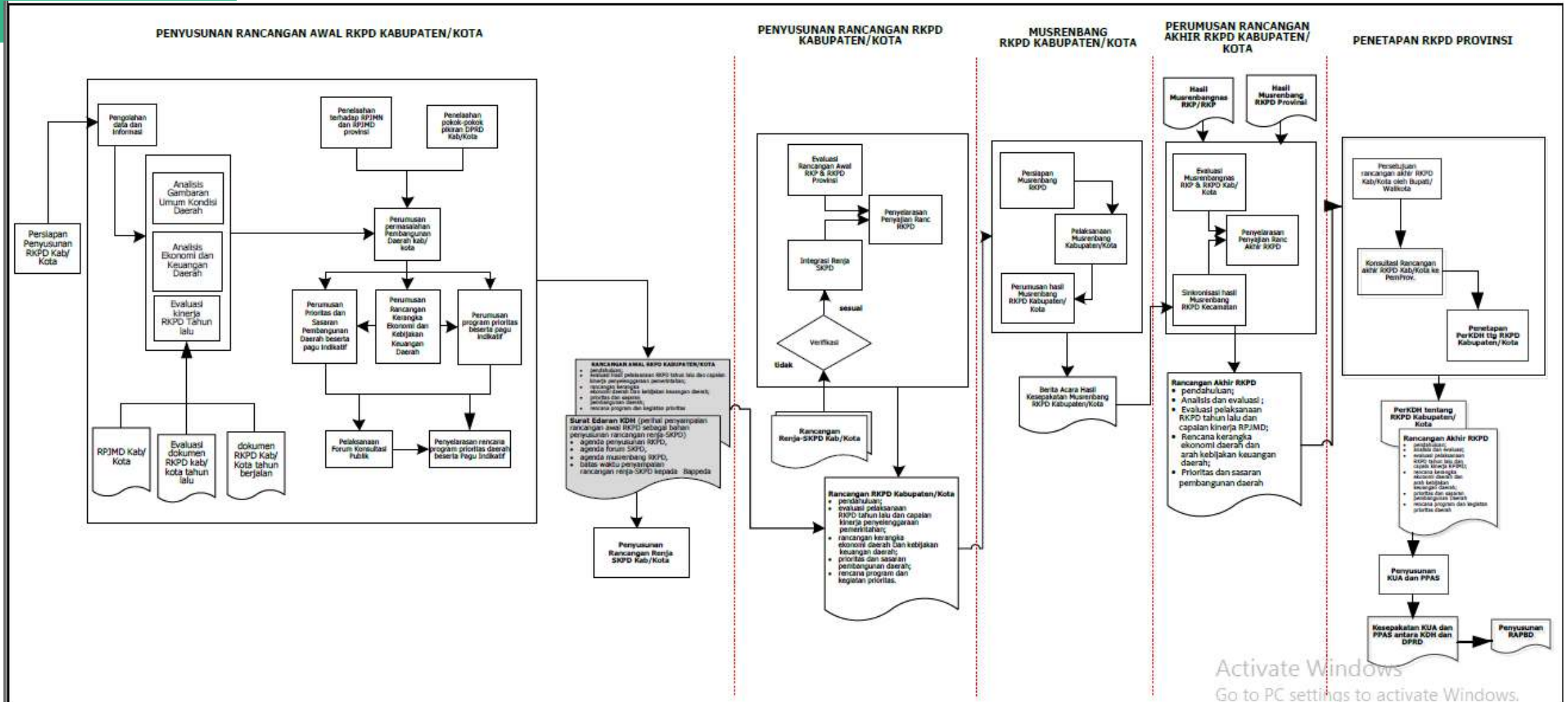
Sebagaimana amanat Peraturan Menteri Dalam Negeri Nomor 86 Tahun 2017, RKPD Kabupaten Kota harus ditetapkan dalam bentuk Peraturan Bupati/Walikota maksimal pada akhir Juni Tahun n-1 setelah mendapatkan saran masukan hasil Fasilitasi Rancangan Akhir & Rancangan Peraturan Bupati/Walikota tentang RKPD oleh Gubernur. Dalam jadwal pelaksanaan penyusunan RKPD Kota Probolinggo Tahun 2024, penetapan RKPD terdiri dari kegiatan :

- Penyampaian Permohonan Fasilitasi Rancangan Akhir & Rancangan Peraturan Walikota tentang RKPD kepada Gubernur : Minggu ke-1 Juni 2023 ;
- Fasilitasi Rancangan Akhir & Rancangan Peraturan Walikota tentang RKPD oleh Gubernur dan Bappeda Provinsi Jawa Timur : Minggu ke-1 s/d 2 Juni 2023 ;

- Penyempurnaan RKPD berdasarkan hasil Fasilitasi Gubernur : Minggu ke-3 Juni 2023 ;
- Penetapan Peraturan Walikota tentang RKPD Tahun 2024 : Minggu ke-4 Juni 2023.

Sebagaimana dijabarkan dalam Peraturan Menteri Dalam Negeri Nomor 86 Tahun 2017 terkait dengan Tata Cara Perencanaan, Pengendalian dan Evaluasi Pembangunan Daerah serta Tata Cara Penyusunan RKPD, maka RKPD mempunyai kedudukan yang strategis dalam perencanaan pembangunan dan penyelenggaraan pemerintahan daerah dalam hal :

- a. RKPD merupakan dokumen yang menjadi penerjemahan dari visi, misi dan program kepala daerah yang ditetapkan dalam RPJMD beserta perubahannya kedalam program dan kegiatan pembangunan tahunan daerah;
- b. RKPD memuat arahan operasional pelaksanaan program dan kegiatan pembangunan tahunan bagi seluruh Perangkat Daerah dalam menyusun Rencana Kerja Perangkat Daerah (Renja PD);
- c. RKPD memuat rancangan kerangka ekonomi daerah, prioritas pembangunan daerah, dan rencana kerja dan pendanaan untuk jangka waktu 1 (satu) tahun;
- d. RKPD merupakan acuan Kepala Daerah dan DPRD dalam menentukan Kebijakan Umum APBD dan penentuan prioritas serta pagu anggaran yang selanjutnya digunakan sebagai acuan dalam penyusunan Anggaran Pendapatan dan Belanja Daerah (APBD);
- e. RKPD merupakan salah satu instrumen evaluasi kinerja penyelenggaraan pemerintahan daerah. Melalui evaluasi terhadap pelaksanaan RKPD ini dapat diketahui sampai sejauh mana capaian kinerja RPJMD beserta perubahannya sebagai wujud dari kinerja penyelenggaraan pemerintahan daerah hingga tahun berkenaan.



Gambar 1. 1 Bagan Alir Pedoman Tahapan dan Proses Penyusunan RKPD Kota Probolinggo Tahun 2024 berdasarkan Permendagri Nomor 86 Tahun 2017

RKPD Kota Probolinggo Tahun 2024 ini seperti telah disebutkan sebelumnya merupakan penjabaran Tahun Kelima atau tahun terakhir dari periode RPJMD Kota Probolinggo Tahun 2019 – 2024 beserta perubahannya. Mengingat tahun akhir dari periode RPJMD, maka RKPD Tahun 2024 ini memiliki peran strategis dalam usaha pencapaian target kinerja akhir yang telah diperjanjikan dalam RPJMD serta pencapaian tujuan dan sasaran pembangunan daerah secara keseluruhan dari seluruh rangkaian prioritas pada tahun rencana RPJMD. Sebagaimana ditetapkan dalam Perubahan RPJMD Kota Probolinggo Tahun 2019-2024 ini maka Tema Pembangunan Kota Probolinggo Tahun 2024 yaitu : **“PEMANTAPAN TRANSFORMASI EKONOMI INKLUSIF YANG Mendukung Stabilitas Daerah”**. Berdasarkan tema pembangunan dimaksud juga dijabarkan menjadi 7 (tujuh) Prioritas Pembangunan. Prioritas pembangunan dimaksud ditetapkan berdasarkan agenda pembangunan nasional yang diamanatkan dalam RPJPN.

Tema pembangunan ekonomi masih menjadi fokus utama dalam pembangunan daerah, hal ini dilatarbelakangi bahwa pasca Pandemi Covid-19 yang terjadi sejak Tahun 2020 dan perekonomian Kota Probolinggo berkontraksi hingga -3,64%. Pada periode Tahun 2021 sampai dengan 2022 terus dilakukan usaha peningkatan perekonomian, dimana pada Tahun 2022 tingkat Pertumbuhan Ekonomi Kota Probolinggo meningkat signifikan menjadi 6,12%. Peningkatan perekonomian dimaksud masih perlu untuk ditingkatkan kembali dalam kerangka pembangunan inklusif. Oleh karena itu Usaha Peningkatan Perekonomian masih menjadi fokus utama daerah pada akhir periode RPJMD dimaksud. Fokus Pembangunan Ekonomi Inklusif ini mengandung pengertian Pembangunan ekonomi yang menciptakan akses dan kesempatan yang luas bagi seluruh lapisan masyarakat secara berkeadilan, meningkatkan kesejahteraan, serta mengurangi kesenjangan antar kelompok dan wilayah. Transformasi ekonomi inklusif ini menjadi fokus utama pembangunan Tahun 2024 yang selaras dan berkesinambungan dengan Tema Pembangunan Tahun 2023 yaitu : Percepatan produktivitas sektor unggulan dan Sumber Daya Manusia dalam mendukung Transformasi Ekonomi yang Inklusif dan Berkelanjutan. Fokus tema pembangunan tahunan dibidang ekonomi dimaksud juga selaras dengan pencapaian Misi Pembangunan Daerah kesatu sebagaimana ditetapkan dalam RPJMD yaitu Pembangunan Ekonomi yang Berdaya Saing Berbasis Sektor Potensial. Sedangkan untuk Fokus Kedua yaitu Stabilitas Daerah dilatarbelakangi oleh Tahun 2024 sebagai tahun politis dari penyelenggaraan Pemilihan Umum Serentak yang dilaksanakan secara bersamaan dari tingkat Nasional sampai daerah. Oleh karena itu diperlukan usaha untuk menjaga kondusifitas ketentraman dan ketertiban umum daerah dari pelaksanaan pesta demokratis dimaksud.

Berdasarkan Pasal 77 Peraturan Menteri Dalam Negeri Nomor 86 Tahun 2017 disebutkan bahwa RKPD Kabupaten/Kota disusun dengan berpedoman pada :

- a. Berpedoman pada RKP dan program strategis nasional dilakukan melalui penyelarasan prioritas pembangunan Daerah, program serta kegiatan tahunan Daerah dengan tema, agenda pembangunan dan sasaran pengembangan wilayah dalam RKP serta program strategis nasional lainnya ;

- b. Berpedoman pada RKPD provinsi, dilakukan melalui penyelarasan sasaran dan prioritas pembangunan Daerah serta program dan kegiatan pembangunan Daerah kabupaten/kota dengan sasaran dan prioritas pembangunan provinsi serta program dan kegiatan pembangunan Daerah provinsi.

Mengacu pada ketentuan dimaksud maka Tema Pembangunan Daerah yang telah ditetapkan pada RPJMD perlu untuk diselaraskan kembali dengan Tema, Agenda Pembangunan dan Prioritas Nasional serta Provinsi. Tema pembangunan Kota Probolinggo Tahun 2024 dimaksud telah diselaraskan dengan Tema Pembangunan Nasional berdasarkan hasil paparan Rakorbangpus RKP Tahun 2024 dan Tema Pembangunan Provinsi berdasarkan Rancangan RKPD Provinsi Jawa Timur. Tema Pembangunan pada RKP Tahun 2024 yaitu “Mempercepat Transformasi Ekonomi yang Inklusif dan Berkelanjutan”, sedangkan Tema Pembangunan Rancangan RKPD Provinsi Jawa Timur Tahun 2024 yaitu “Peningkatan Sumber Daya Manusia dan Percepatan Pemulihan Ekonomi melalui Transformasi Ekonomi Inklusif menuju Masyarakat Jawa Timur yang Adil, Sejahtera, Unggul dan Berakhlak”. Adapun persandingan dan penyelarasan tema, prioritas dan arah kebijakan pembangunan Tahun 2024 dimaksud secara lengkap disajikan pada Bab IV Rancangan RKPD ini.

Selain penyelarasan tema dan prioritas pembangunan, arahan untuk penyelarasan sasaran dan prioritas pembangunan serta program dan kegiatan strategis dimaksud ditujukan untuk menelaah kebijakan yang menjadi relevan bagi suatu daerah (yang dengan demikian harus dipedomani) karena beberapa karakteristik :

1. Amanat perundang-undangan yang bersifat mengikat secara umum (seluruh daerah) atau khusus pada daerah tertentu ;
2. Kebijakan pemerintah pusat yang karena karakteristiknya, suatu daerah merupakan tujuan dari kebijakan tersebut ;
3. Kebijakan pemerintah pusat yang karena karakteristiknya, suatu daerah dipengaruhi secara tidak langsung oleh kebijakan dimaksud.

Selain itu, kebijakan nasional lainnya memiliki dampak strategis bagi daerah tahun rencana karena beberapa karakteristik :

1. Kebijakan pemerintah pusat yang mengandung peluang bagi pengembangan daerah.
2. Kebijakan pemerintah pusat yang berdampak negatif bagi suatu daerah jika tidak diantisipasi dengan program tertentu.

Pada tataran praktis, sebagian kebijakan diwujudkan atau nyata terlihat dari program dan kegiatan yang diagendakan pada tahun rencana, yang secara implisit disebutkan dalam pernyataan tentang kebijakan dan prioritas pembangunan nasional tahun rencana maupun jabaran program dan kegiatan prioritas yang mempengaruhi baik secara langsung maupun tidak langsung rencana pembangunan suatu daerah.

Dengan adanya Peraturan Menteri Dalam Negeri Nomor 90 Tahun 2019 tentang Klasifikasi, Kodefikasi, dan Nomenklatur Perencanaan Pembangunan dan Keuangan Daerah, sebagaimana diubah melalui Keputusan Menteri Dalam Negeri Nomor 050-5889 Tahun 2021 tentang Hasil Verifikasi dan Validasi Pemutakhiran Klasifikasi, Kodefikasi, dan Nomenklatur

Perencanaan Pembangunan dan Keuangan Daerah, maka Perencanaan Pembangunan Daerah Tahun 2024 ini akan disusun dengan menggunakan nomenklatur program, kegiatan dan sub kegiatan serta indikator kinerja sub kegiatan sebagaimana Permendagri dan Kepmendagri dimaksud. Hasil dari sinkronisasi kebijakan dalam RKPD dimaksud kemudian ditindaklanjuti melalui Verifikasi dan Integrasi Program & Kegiatan Prioritas, dengan tujuan penyelarasan program dan kegiatan prioritas pada rancangan awal RKPD dengan program dan kegiatan prioritas tiap-tiap Perangkat Daerah, termasuk informasi tentang indikator kinerja. Selain itu juga diarahkan untuk memastikan agar program dan kegiatan prioritas kota telah sepenuhnya tercantum dalam Rancangan Awal Renja Perangkat Daerah terkait.

Dengan sumber daya yang dimiliki, Pemerintah Kota Probolinggo bertekad untuk mewujudkan tema pembangunan Tahun 2024 tersebut secara optimal dalam bentuk program dan kegiatan yang nantinya akan dituangkan dalam APBD Kota Probolinggo Tahun 2024. Patut disadari bahwa dengan penetapan tema pembangunan dan program prioritas di atas, terdapat implikasi serangkaian agenda yang perlu ditindaklanjuti melalui pelaksanaan program kegiatan pembangunan Kota Probolinggo Tahun 2024. Dalam kerangka perencanaan, RKPD Kota Probolinggo Tahun 2024 ini menjabarkan rencana strategis ke dalam rencana operasional dengan memuat arah kebijakan pembangunan, prioritas pembangunan, rancangan kerangka ekonomi daerah dan program kegiatan Perangkat Daerah. Dalam kerangka penganggaran, RKPD merupakan pedoman bagi penyusunan Kebijakan Umum APBD (KU-APBD) serta Prioritas dan Plafon Anggaran Sementara APBD (PPAS-APBD) Kota Probolinggo Tahun 2024.

1.2. DASAR HUKUM PENYUSUNAN

Aturan hukum yang menjadi dasar penyusunan Rencana Kerja Pemerintah Daerah (RKPD) Kota Probolinggo Tahun 2024 adalah sebagai berikut :

1. Undang-undang Nomor 17 Tahun 2003 tentang Keuangan Negara (Lembaran Negara Republik Indonesia Tahun 2003 Nomor 47, Tambahan Lembaran Negara Republik Indonesia Nomor 4286);
2. Undang-undang Nomor 25 Tahun 2004 tentang Sistem Perencanaan Pembangunan Nasional (Lembaran Negara Republik Indonesia Tahun 2004 Nomor 104, Tambahan Lembaran Negara Republik Indonesia Nomor 4421);
3. Undang-Undang Nomor 24 Tahun 2007 tentang Penanggulangan Bencana (Lembaran Negara Republik Indonesia Tahun 2007 Nomor 66, Tambahan Lembaran Negara Republik Indonesia Nomor 4723);
4. Undang-Undang Nomor 26 Tahun 2007 tentang Penataan Ruang (Lembaran Negara Republik Indonesia Tahun 2007 Nomor 68, Tambahan Lembaran Negara Republik Indonesia Nomor 4725);

5. Undang-Undang Nomor 17 Tahun 2007 tentang Rencana Pembangunan Jangka Panjang Nasional Tahun 2005-2025 (Lembaran Negara Republik Indonesia Tahun 2007 Nomor 33, Tambahan Lembaran Negara Republik Indonesia Nomor 4700) ;
6. Undang-Undang Nomor 23 Tahun 2014 tentang Pemerintahan Daerah (Lembaran Negara Republik Indonesia Tahun 2014 Nomor 244, Tambahan Lembaran Negara Republik Indonesia Nomor 5587), sebagaimana telah beberapa kali diubah terakhir dengan Undang-Undang Nomor 9 Tahun 2015 tentang Perubahan Kedua atas Undang-Undang Nomor 23 Tahun 2014 tentang Pemerintahan Daerah (Lembaran Negara Republik Indonesia Tahun 2015 Nomor 58, Tambahan Lembaran Negara Republik Indonesia Nomor 5679) ;
7. Undang-Undang Nomor 1 Tahun 2022 Tentang Hubungan Keuangan Antara Pemerintah Pusat dan Pemerintahan Daerah (Lembaran Negara Republik Indonesia Tahun 2022 Nomor 4);
8. Undang-Undang Nomor 6 Tahun 2023 Tentang Penetapan Peraturan Pemerintah Pengganti Undang-Undang Nomor 2 Tahun 2022 Tentang Cipta Kerja Menjadi Undang-Undang (Lembaran Negara Republik Indonesia Tahun 2023 Nomor 41);
9. Peraturan Pemerintah Nomor 8 Tahun 2008 tentang Tahapan, Tata Cara Penyusunan, Pengendalian dan Evaluasi Pelaksanaan Rencana Pembangunan Daerah (Lembaran Negara Republik Indonesia Tahun 2008 Nomor 21, Tambahan Lembaran Negara Republik Indonesia Nomor 4817) ;
10. Peraturan Pemerintah Nomor 18 Tahun 2016 tentang Perangkat Daerah (Lembaran Negara Republik Indonesia Tahun 2016 Nomor 114, Tambahan Lembaran Negara Republik Indonesia Nomor 5887) ;
11. Peraturan Pemerintah Nomor 2 Tahun 2018 Tentang Standar Pelayanan Minimal (Lembaran Negara Republik Indonesia Tahun 2018 Nomor 2);
12. Peraturan Pemerintah Nomor 12 Tahun 2019 Tentang Pengelolaan Keuangan Daerah (Lembaran Negara Republik Indonesia Tahun 2019 Nomor 42, Tambahan Lembaran Negara Republik Indonesia Nomor 6322);
13. Peraturan Presiden Nomor 59 Tahun 2017 Tentang Pelaksanaan Pencapaian Tujuan Pembangunan Berkelanjutan (Lembaran Negara Republik Indonesia Tahun 2017 Nomor 136) ;
14. Peraturan Presiden Nomor 80 Tahun 2019 tentang Percepatan Pembangunan Ekonomi di Kawasan Gresik - Bangkalan - Mojokerto - Surabaya - Sidoarjo - Lamongan, Kawasan Bromo - Tengger - Semeru, serta Kawasan Selingkar Wilis dan Lintas Selatan (Lembaran Negara Republik Indonesia Tahun 2019 Nomor 225);
15. Peraturan Presiden Republik Indonesia Nomor 18 Tahun 2020 Tentang Rencana Pembangunan Jangka Menengah Nasional Tahun 2020-2024 (Lembaran Negara Republik Indonesia Tahun 2020 Nomor 10) ;

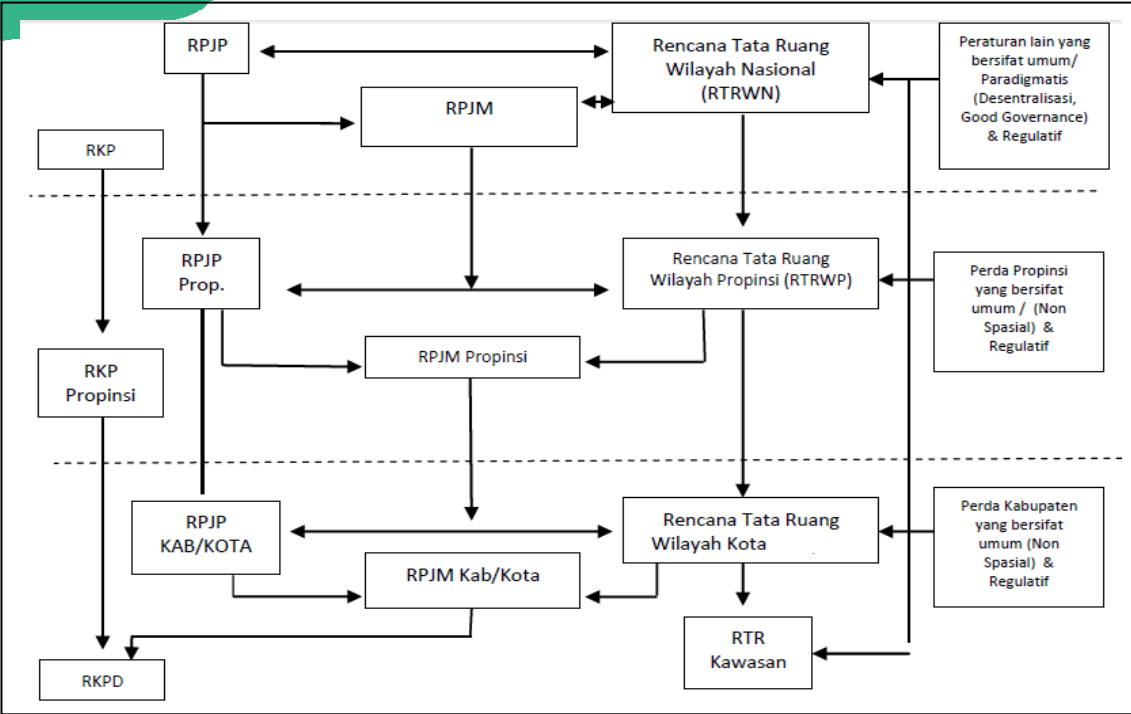
16. Peraturan Menteri Kesehatan Nomor 4 Tahun 2019 Tentang Standar Teknis Pemenuhan Mutu Pelayanan Dasar Pada Standar Pelayanan Minimal Bidang Kesehatan (Berita Negara Republik Indonesia Tahun 2019 Nomor 68) ;
17. Peraturan Menteri Dalam Negeri Nomor 86 Tahun 2017 tentang Tata Cara Perencanaan, Pengendalian Dan Evaluasi Pembangunan Daerah, Tata Cara Evaluasi Rancangan Peraturan Daerah Tentang Rencana Pembangunan Jangka Panjang Daerah Dan Rencana Pembangunan Jangka Menengah Daerah, Serta Tata Cara Perubahan Rencana Pembangunan Jangka Panjang Daerah, Rencana Pembangunan Jangka Menengah Daerah, Dan Rencana Kerja Pemerintah Daerah;
18. Peraturan Menteri Dalam Negeri Nomor 70 Tahun 2019 tentang Sistem Informasi Pemerintahan Daerah;
19. Peraturan Menteri Dalam Negeri Nomor 90 Tahun 2019 tentang Klasifikasi, Kodefikasi, dan Nomenklatur Perencanaan Pembangunan dan Keuangan Daerah, sebagaimana diubah melalui Keputusan Menteri Dalam Negeri Nomor 050-5889 Tahun 2021 tentang Hasil Verifikasi dan Validasi Pemutakhiran Klasifikasi, Kodefikasi, dan Nomenklatur Perencanaan Pembangunan dan Keuangan Daerah ;
20. Peraturan Menteri Pemberdayaan Perempuan Dan Perlindungan Anak Nomor 13 Tahun 2020 Tentang Pelindungan Perempuan Dan Pelindungan Anak Dari Kekerasan Berbasis Gender Dalam Bencana (Berita Negara Republik Indonesia Tahun 2020 Nomor 1721) ;
21. Peraturan Menteri Dalam Negeri Nomor 77 Tahun 2020 tentang Pedoman Teknis Pengelolaan Keuangan Daerah (Berita Negara Republik Indonesia Tahun 2020 Nomor 1781) ;
22. Peraturan Menteri Dalam Negeri Nomor 59 Tahun 2021 Tentang Penerapan Standar Pelayanan Minimal ;
23. Peraturan Menteri Pendidikan, Kebudayaan, Riset, Dan Teknologi Nomor 32 Tahun 2022 Tentang Standar Teknis Pelayanan Minimal Pendidikan (Berita Negara Republik Indonesia Tahun 2022 Nomor 677) ;
24. Instruksi Presiden Republik Indonesia Nomor 9 Tahun 2000 Tentang Pengarusutamaan Gender Dalam Pembangunan Nasional ;
25. Peraturan Daerah Provinsi Jawa Timur Nomor 1 Tahun 2009 tentang Rencana Pembangunan Jangka Panjang Daerah Provinsi Jawa Timur Tahun 2005-2025 (Lembaran Daerah Provinsi Jawa Timur Tahun 2009 Nomor 1 Tahun 2009 Seri E) ;
26. Peraturan Daerah Nomor 4 Tahun 2021 Provinsi Jawa Timur tentang Perubahan atas Peraturan Daerah Provinsi Jawa Timur Nomor 7 Tahun 2019 tentang Rencana Pembangunan Jangka Menengah Daerah Provinsi Jawa Timur Tahun 2019 – 2024 (Lembaran Daerah Provinsi Jawa Timur Tahun 2019 Nomor 5 Seri D) ;
27. Peraturan Gubernur Provinsi Jawa Timur Nomor 41 Tahun 2023 Tentang Rencana Kerja Pemerintah Daerah (RKPD) Provinsi Jawa Timur Tahun 2024;

28. Peraturan Daerah Kota Probolinggo Nomor 11 Tahun 2013 tentang Rencana Pembangunan Jangka Panjang Daerah (RPJPD) Kota Probolinggo Tahun 2005 – 2025 (Lembaran Daerah Kota Probolinggo Tahun 2013 Nomor 11) ;
29. Peraturan Daerah Kota Probolinggo Nomor 3 Tahun 2021 tentang PERUBAHAN ATAS Peraturan Daerah Nomor 6 Tahun 2019 Tentang Rencana Pembangunan Jangka Menengah Daerah Kota Probolinggo Tahun 2019-2024 (Lembaran Daerah Kota Probolinggo Tahun 2021 Nomor 3) ;
30. Peraturan Daerah Kota Probolinggo Nomor 7 Tahun 2022 tentang Perubahan Kedua atas Peraturan Daerah Kota Probolinggo Nomor 7 Tahun 2016 tentang Pembentukan Dan Susunan Perangkat Daerah (Lembaran Daerah Kota Probolinggo Tahun 2022 Nomor 7).

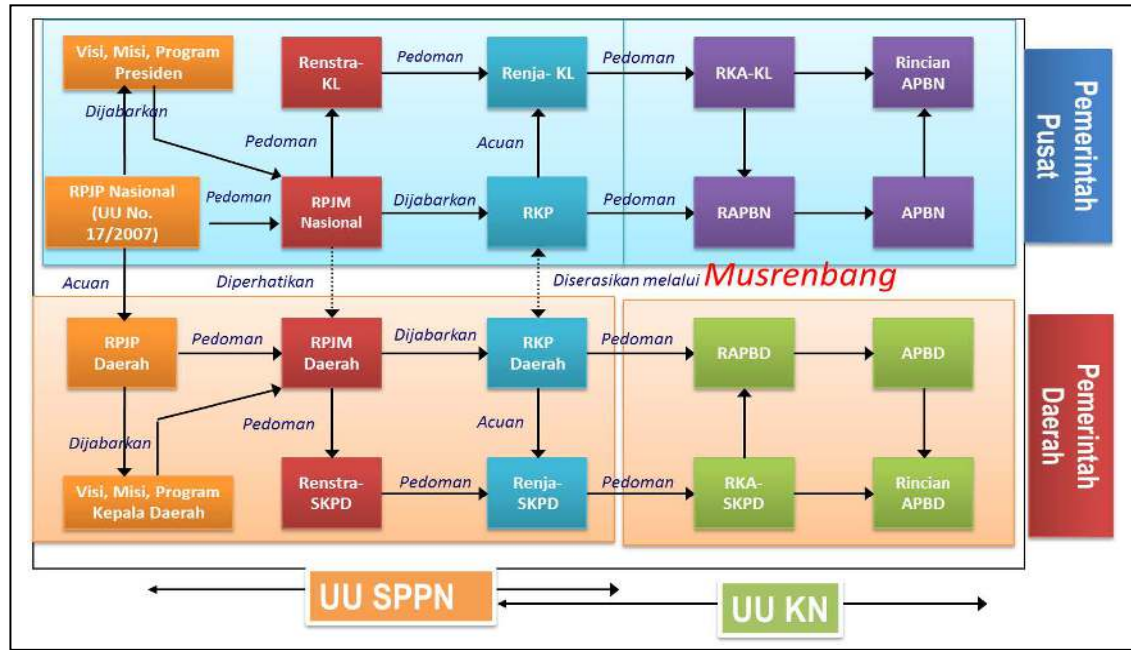
1.3. HUBUNGAN ANTAR DOKUMEN

Sebagaimana amanat Undang-undang Nomor 25 Tahun 2005, Pemerintah Daerah sesuai kewenangannya wajib menyusun Perencanaan Pembangunan yang terpadu dengan Perencanaan Pembangunan. Perencanaan pembangunan daerah dimaksud meliputi penyusunan Rencana Pembangunan Jangka Panjang, Jangka Menengah dan Tahunan yang terintegrasi secara berjenjang dengan rencana pembangunan di tingkat yang lebih tinggi (Provinsi dan Nasional). Berpegang pada prinsip bahwa rencana pembangunan daerah merupakan satu kesatuan dengan rencana pembangunan nasional, maka dalam proses penyusunan RKPD Kota Probolinggo sebagai dokumen rencana pembangunan tahunan daerah juga wajib memperhatikan rencana pembangunan di tingkat nasional maupun provinsi. Oleh karenanya, keberadaan RKPD Kota Probolinggo Tahun 2024 juga memiliki hubungan dengan RKP Nasional dan RKPD Provinsi Jawa Timur. Selain itu, RKPD Kota Probolinggo Tahun 2024 juga berkaitan dengan beberapa perencanaan di tingkat Kota Probolinggo sendiri antara lain RPJPD Kota Probolinggo Tahun 2005-2025, RPJMD Kota Probolinggo Tahun 2019-2024 beserta perubahannya, Renstra Perangkat Daerah Tahun 2019-2024 beserta Perubahannya, Renja Perangkat Daerah Tahun 2024, dan RTRW Kota Probolinggo Tahun 2020-2040.

Adapun kedudukan dokumen RKPD di antara dokumen perencanaan lainnya dapat dilihat pada Gambar 1.2. Sedangkan keterkaitan antara RKPD sebagai dokumen perencanaan dengan dokumen penganggaran sebagaimana Gambar 1.3.



Gambar 1. 2 Kedudukan Dokumen RKPD di antara Dokumen Perencanaan Lainnya



Gambar 1. 3 Keterkaitan Dokumen RKPD dengan Dokumen Penganggaran

RKPD Kota Probolinggo Tahun 2024 mengacu pada kebijakan dalam Rencana Kerja Pemerintah (RKP), khususnya yang terkait dengan tujuan, sasaran dan prioritas pembangunan nasional. Dalam menjaga sinkronisasi gerak pembangunan secara nasional, RKP harus menjadi acuan dalam penyusunan RKPD Kota Probolinggo. Meskipun RKPD juga tetap harus berpedoman kepada RPJMD Kota Probolinggo sebagai penjabaran tahunan dari RPJMD, tetapi dinamika nasional dalam rentang waktu tahunan tidak dapat diabaikan. Hal utama yang harus diperhatikan adalah kebijakan pemerintah pusat yang secara langsung maupun tidak langsung berpengaruh atau memiliki tujuan terhadap pembangunan Kota Probolinggo. Sinkronisasi kebijakan nasional dan kebijakan daerah dalam RKPD dimaksud dalam tataran

kebijakan nasional yang bersifat mengikat secara umum dan menjadi relevan bagi suatu daerah untuk dipedomani, mengandung peluang bagi pengembangan daerah, mengambil lokus wilayah di daerah, serta yang berdampak negatif bagi suatu daerah jika tidak diantisipasi dengan program tertentu.

RKPD Kota Probolinggo Tahun 2024 juga harus mengacu berbagai substansi dalam RKPD Provinsi Jawa Timur. Dalam menjaga sinkronisasi gerak pembangunan dalam cakupan wilayah Provinsi Jawa Timur, RKPD provinsi Jawa Timur harus menjadi acuan dalam penyusunan RKPD Kota Probolinggo. Dinamika regional tahunan memerlukan antisipasi ataupun dukungan agar dapat memaksimalkan capaian kinerja Pemerintah Kota Probolinggo. Wilayah Kota Probolinggo yang secara administratif berada dalam wilayah Provinsi Jawa Timur, sangat perlu untuk memperhatikan arah pembangunan Provinsi terkait dengan keberadaan kota atau kabupaten lain di sekitar wilayah Kota Probolinggo.

Sebagaimana diamanatkan dalam Sistem Perencanaan Pembangunan Nasional, RKPD merupakan penjabaran RPJMD untuk jangka waktu 1 (satu) tahun. RKPD Kota Probolinggo Tahun 2024 merupakan Tahun Kelima atau tahun terakhir dari Tahun Rencana RPJMD Kota Probolinggo Tahun 2019 – 2024 yang dituangkan dalam Peraturan Daerah Kota Probolinggo Nomor 6 Tahun 2019 yang juga telah dirubah melalui Peraturan Daerah Kota Probolinggo Nomor 3 Tahun 2021. Keterkaitan kedua dokumen perencanaan ini berupa penyelarasan sasaran dan prioritas pembangunan Daerah serta program perangkat Daerah dengan sasaran, arah kebijakan, program Perangkat Daerah dan lintas Perangkat Daerah yang ditetapkan dalam RPJMD.

RKPD Kota Probolinggo Tahun 2024 menjadi pedoman bagi penyusunan Renja Perangkat Daerah Tahun 2024. Meskipun RKPD menjadi pedoman penyusunan Renja Perangkat Daerah, namun perlu dilakukan koordinasi dalam penyusunannya. Sehingga, waktu penyusunan dilakukan secara bersamaan mengingat RKPD Kota Probolinggo dan Renja Perangkat Daerah harus memiliki kesesuaian substansi dalam hal program dan kegiatan, pendanaan serta target kinerja pembangunan daerah untuk masing-masing bidang urusan.

Selain mengacu pada Dokumen Rencana Pembangunan baik di tingkat Nasional, Provinsi maupun kota, RKPD Kota Probolinggo Tahun 2024 juga perlu mengacu kepada RTRW Kota Probolinggo Tahun 2020-2040 yang telah ditetapkan melalui Peraturan Daerah Kota Probolinggo Nomor 1 Tahun 2020. Perencanaan terkait tata ruang dan pola ruang dalam rentang waktu hingga tahun 2024 serta indikasi program strategis perlu diakomodir dalam RKPD Tahun 2024 agar nantinya mendapatkan prioritas pendanaan. Hal ini ditujukan untuk mewujudkan tata ruang wilayah yang telah ditetapkan dalam rangka mewujudkan kemakmuran masyarakat Kota Probolinggo.

Sedangkan jika ditinjau dari keterkaitan RKPD sebagai bagian dengan dokumen perencanaan pembangunan dengan dokumen rencana penganggaran, RKPD Kota Probolinggo Tahun 2024 menjadi dasar bagi penyusunan KUA, PPAS, dan Rancangan APBD Tahun 2024 yang nantinya pada tingkat Perangkat Daerah akan ditindaklanjuti dalam bentuk penyusunan RKA Perangkat Daerah.

1.4. MAKSUD DAN TUJUAN

1.4.1. MAKSUD

Maksud penyusunan RKPD adalah untuk mewujudkan sinergitas dan menjamin keterkaitan dan konsistensi antara perencanaan, penganggaran, pelaksanaan dan pengawasan pembangunan daerah dari pendekatan penetapan program pembangunan prioritas, pembiayaan pembangunan, dan target kinerja pembangunan daerah serta mewujudkan efisiensi alokasi berbagai sumberdaya dalam pembangunan daerah. RKPD Kota Probolinggo Tahun 2024 dimaksudkan sebagai dokumen perencanaan pembangunan yang akan menjadi instrumen evaluasi penyelenggaraan Pemerintahan Daerah Kota Probolinggo Tahun 2024 melalui penjabaran pokok-pokok pikiran tujuan dan sasaran pembangunan tahunan dari dokumen perencanaan pembangunan di atasnya, mengakomodasi kebijakan pemerintah dan pemerintah Provinsi, isu-isu strategis maupun kesepakatan prioritas program dan kegiatan yang akan dilaksanakan oleh Perangkat Daerah, serta menjadi landasan dalam penyusunan dokumen penganggaran di tingkat kota.

1.4.2. TUJUAN

Penyusunan RKPD Kota Probolinggo Tahun 2024 memiliki tujuan sebagai :

1. Acuan dalam penyusunan Kebijakan Umum Anggaran (KUA) maupun Prioritas dan Plafon Anggaran Sementara (PPAS) APBD 2024;
2. Pedoman dalam menyusun Rencana Kerja Perangkat Daerah (Renja Perangkat Daerah) Tahun 2024, sekaligus sebagai dasar lebih lanjut untuk menyusun Rencana Kerja dan Anggaran (RKA) Perangkat Daerah Tahun 2024;
3. Merumuskan Rancangan Kerangka Ekonomi Kota Probolinggo Tahun 2024 dengan gambaran kondisi ekonomi, kemampuan pendanaan dan pembiayaan pembangunan daerah ;
4. Merumuskan Program prioritas pembangunan daerah melalui rencana kerja, pendanaan dengan mempertimbangkan kerangka pendanaan dan pagu indikatif, memuat program dan kegiatan pembangunan yang dilaksanakan langsung oleh pemerintah daerah, disertai perhitungan kebutuhan dana serta target kinerja pembangunan daerah dari tahun anggaran yang direncanakan ;
5. Memfasilitasi berbagai potensi sumber daya masyarakat/swasta/institusi non pemerintah serta memberikan arah bagi seluruh stakeholder pembangunan daerah dalam mendukung pelaksanaan pembangunan Kota Probolinggo Tahun 2024.

1.5. SISTEMATIKA DOKUMEN

RKPD Kota Probolinggo Tahun 2024 disusun dengan berpedoman pada Lampiran Peraturan Menteri Dalam Negeri Nomor 86 Tahun 2017 dengan sistematika sebagai berikut: :

BAB I PENDAHULUAN

1.1. Latar Belakang

Mengemukakan pengertian ringkas tentang RKPD, proses penyusunan RKPD, kedudukan RKPD tahun rencana dalam periode dokumen RPJMD, keterkaitan antara dokumen RKPD dengan dokumen RPJMD, Renstra Perangkat Daerah, Renja Perangkat Daerah serta tindaklanjutnya dengan proses penyusunan RAPBD.

1.2. Dasar Hukum Penyusunan

Memberikan uraian ringkas tentang dasar hukum yang digunakan dalam penyusunan RKPD, baik yang berskala nasional maupun lokal.

1.3. Hubungan antar Dokumen

Menjelaskan hubungan RKPD dengan dokumen lain yang relevan beserta penjelasannya. Keterkaitan dengan dokumen lain, seperti: RPJMD Provinsi, RKP/program strategis nasional.

1.4. Maksud dan Tujuan

Memberikan uraian ringkas tentang tujuan penyusunan dokumen RKPD bagi daerah yang bersangkutan dan sasaran penyusunan dokumen RKPD bagi daerah yang bersangkutan.

1.5. Sistematika Dokumen RKPD

Mengemukakan organisasi penyusunan dokumen RKPD terkait dengan pengaturan bab serta garis besar isi setiap bab didalamnya.

BAB II GAMBARAN UMUM KONDISI DAERAH

2.1. Kondisi Umum Kondisi Daerah

Menjelaskan dan menyajikan secara logis dasar-dasar analisis, gambaran umum kondisi daerah yang meliputi aspek geografi dan demografi serta indikator kinerja penyelenggaraan pemerintah daerah.

2.2. Evaluasi Pelaksanaan Program dan Kegiatan RKPD sampai Tahun Berjalan dan Realisasi RPJMD Mengemukakan hasil evaluasi pelaksanaan program dan kegiatan pembangunan daerah Tahun 2022. Evaluasi meliputi seluruh program dan kegiatan yang dikelompokkan menurut kategori urusan wajib/pilihan pemerintahan daerah, menyangkut realisasi capaian target kinerja keluaran kegiatan dan realisasi target capaian kinerja program tahun lalu terhadap RPJMD.

2.3. Permasalahan Pembangunan Daerah.

Berisi uraian rumusan umum permasalahan pembangunan yang berhubungan dengan prioritas pembangunan daerah, dan permasalahan lainnya yang berhubungan dengan layanan dasar dan tugas fungsi Perangkat Daerah.

BAB III KERANGKA EKONOMI DAERAH DAN KEUANGAN DAERAH

3.1. Arah Kebijakan Ekonomi Daerah

Mengemukakan tentang arahan nasional dibidang ekonomi yang bersumber dari dokumen RKP (Nasional), juga kebijakan di bidang ekonomi dalam dokumen RPJMD provinsi. Memuat arah kebijakan ekonomi daerah yang bertujuan untuk mengimplementasikan program dan mewujudkan visi dan misi Kepala Daerah, serta permasalahan daerah, sebagai payung untuk perumusan prioritas program dan kegiatan pembangunan yang akan dilaksanakan pada tahun rencana.

3.2. Arah Kebijakan Keuangan Daerah

Memuat uraian mengenai kebijakan yang akan ditempuh oleh Provinsi Daerah berkaitan dengan pendapatan daerah, pembiayaan daerah dan belanja daerah.

BAB IV PRIORITAS DAN SASARAN PEMBANGUNAN DAERAH

4.1 Tujuan dan Sasaran Pembangunan

Menjelaskan tentang hubungan visi/misi dan tujuan/sasaran pembangunan 5 (lima) tahunan yang diambil dari dokumen RPJMD.

4.2. Prioritas Pembangunan

Menjelaskan tentang prioritas pembangunan daerah tahun rencana yang diambil dan dikaitkan dengan program pembangunan daerah pada RPJMD.

BAB V RENCANA KERJA DAN PENDANAAN DAERAH

Mengemukakan secara eksplisit rencana program dan kegiatan prioritas daerah yang disusun berdasarkan evaluasi pembangunan tahunan, kedudukan tahun rencana (RKPD) dan capaian kinerja yang direncanakan dalam RPJMD. Rencana Program dan kegiatan prioritas harus mewakili aspirasi dan kepentingan masyarakat.

BAB VI KINERJA PENYELENGGARAAN PEMERINTAHAN DAERAH

Memuat indikator kinerja penyelenggaraan pemerintahan daerah yang telah ditetapkan dengan tujuan untuk memberi panduan dalam pencapaian kinerja tahunan yang ditetapkan menjadi Indikator Kinerja Utama (IKU) maupun Indikator Kinerja Kunci (IKK) serta target kinerja pencapaian SPM untuk Urusan Wajib Pelayanan Dasar.

BAB VII PENUTUP

Menegaskan bahwa RKPD Kota Tahun 2024 merupakan acuan penyusunan Kebijakan Umum (KU) dan Prioritas dan Plafon Anggaran Sementara (PPAS) APBD Kota Probolinggo Tahun 2024.

BAB II

Gambaran Umum Kondisi Daerah

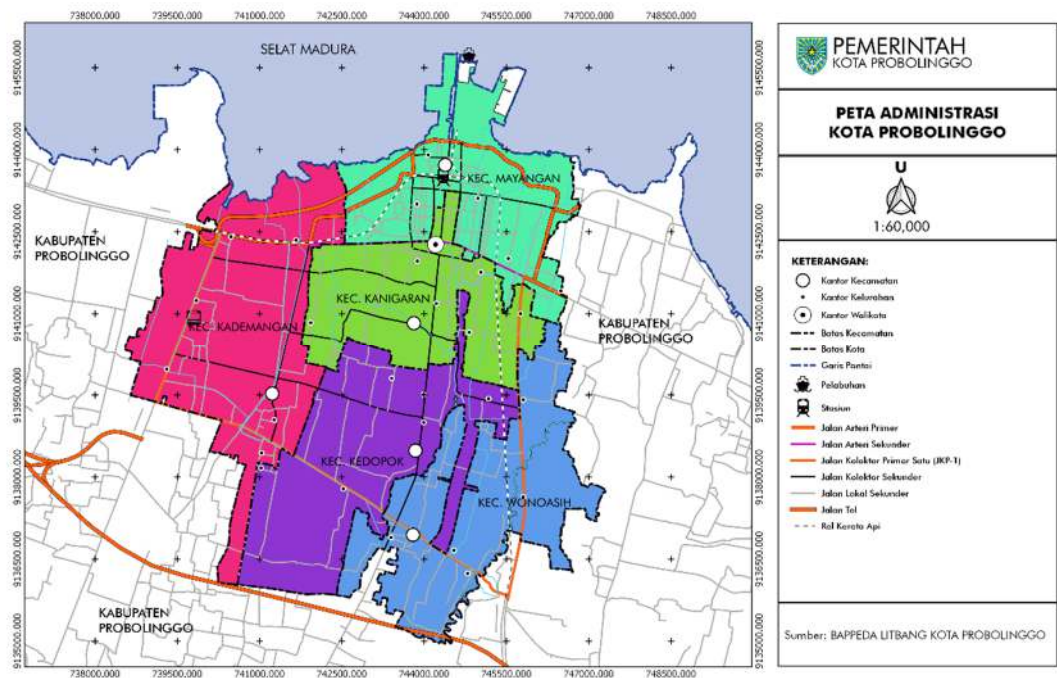
2.1. KONDISI UMUM DAERAH

2.1.1. ASPEK GEOGRAFI DAN DEMOGRAFI

2.1.1.1. Administrasi Wilayah

Kota Probolinggo merupakan kota sedang yang berfungsi sebagai pusat dari WP Probolinggo–Lumajang dalam konstelasi perwilayahan Provinsi Jawa Timur dan bagian dari tlatah atau kawasan kebudayaan Pendalungan yang berbatasan langsung dengan Selat Madura. Secara geografis Kota Probolinggo berada diantara 7°43’41” sampai 7°49’04” Lintang Selatan dan 113°10’ sampai dengan 113°15’ Bujur Timur. Secara administrasi, Kota Probolinggo terdiri dari 5 kecamatan dan 29 kelurahan dengan batas-batas administrasi sebagai berikut :

- Sebelah Utara : Selat Madura
- Sebelah Timur : Kecamatan Dringu (Kabupaten Probolinggo)
- Sebelah Selatan : Kecamatan Leces, Wonomerto, Bantaran, dan Sumberasih (Kabupaten Probolinggo)
- Sebelah Barat : Kecamatan Sumberasih (Kabupaten Probolinggo)



Gambar 2. 1 Peta Administrasi Wilayah Kota Probolinggo

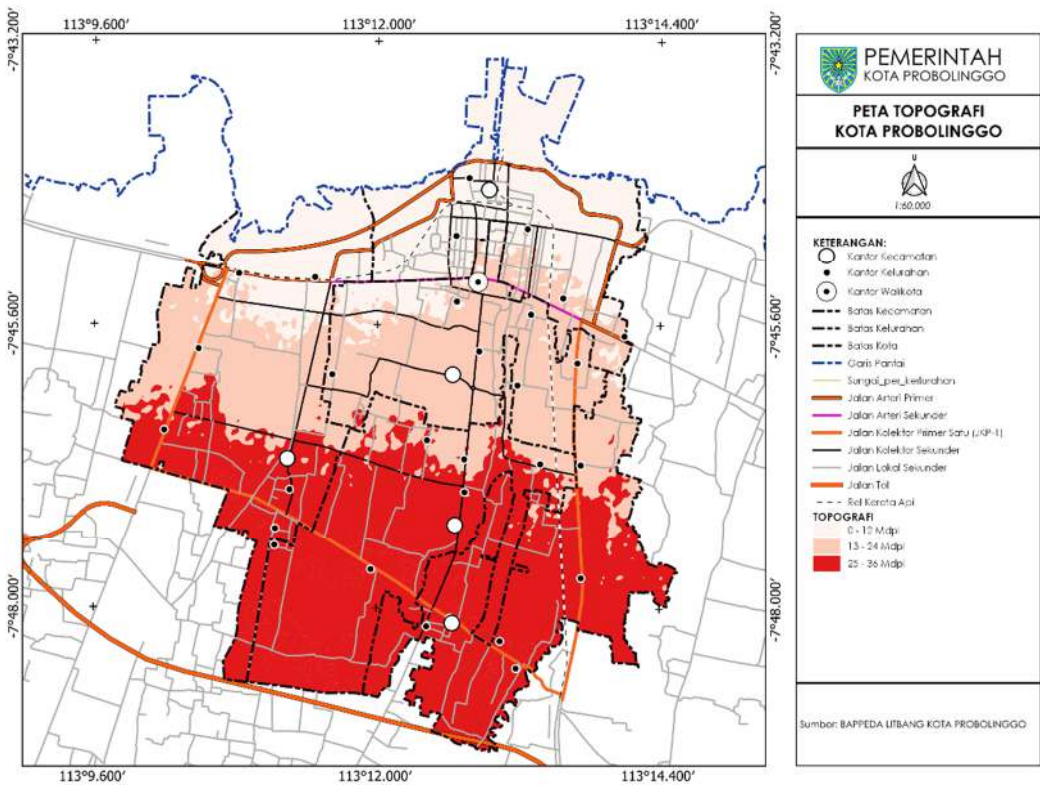
2.1.1.2. Topografi

Berdasarkan data BPS (2023) ketinggian Kota Probolinggo berkisar pada 0 s/d 36 mdpl. Jika ditinjau dari aspek kelerengan maka wilayah Kota Probolinggo berada pada kelerengan 0 – 2% atau dapat dikatakan memiliki wilayah yang relatif datar dan memungkinkan untuk pengembangan kawasan, khususnya kawasan budidaya. Topografi yang semakin tinggi di wilayah selatan berdampak pada arah limpasan air yang mengarah ke wilayah utara dan berpotensi menyebabkan banjir bila tidak didukung oleh sistem drainase yang memadai.

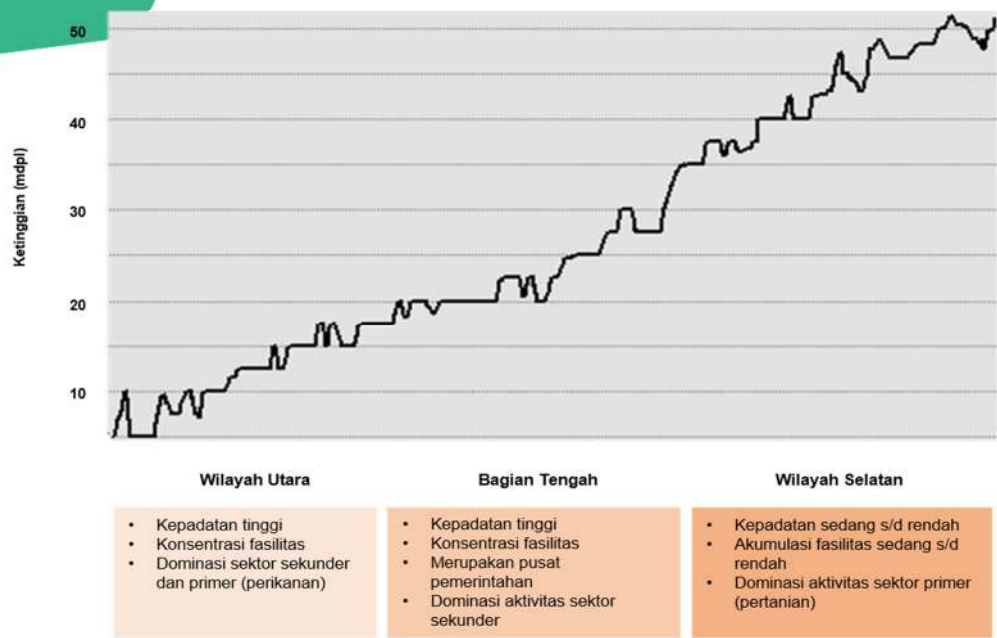
Tabel 2. 1 Topografi Kota Probolinggo Berdasarkan Kecamatan

No	Kecamatan	Ketinggian (mdpl)	Jarak ke Ibukota Kabupaten/Kota
1	Kademangan	4 – 36	6,1
2	Kedopak	6 – 12	6,0
3	Wonoasih	4 – 36	7,7
4	Mayangan	4 – 12	0,9
5	Kanigaran	0 - 4	4,0
	Kota Probolinggo	0 - 36	

Sumber : BPS Kota Probolinggo, 2023



Gambar 2. 2 Peta Topografi Kota Probolinggo



Gambar 2. 3 Transek Wilayah Kota Probolinggo

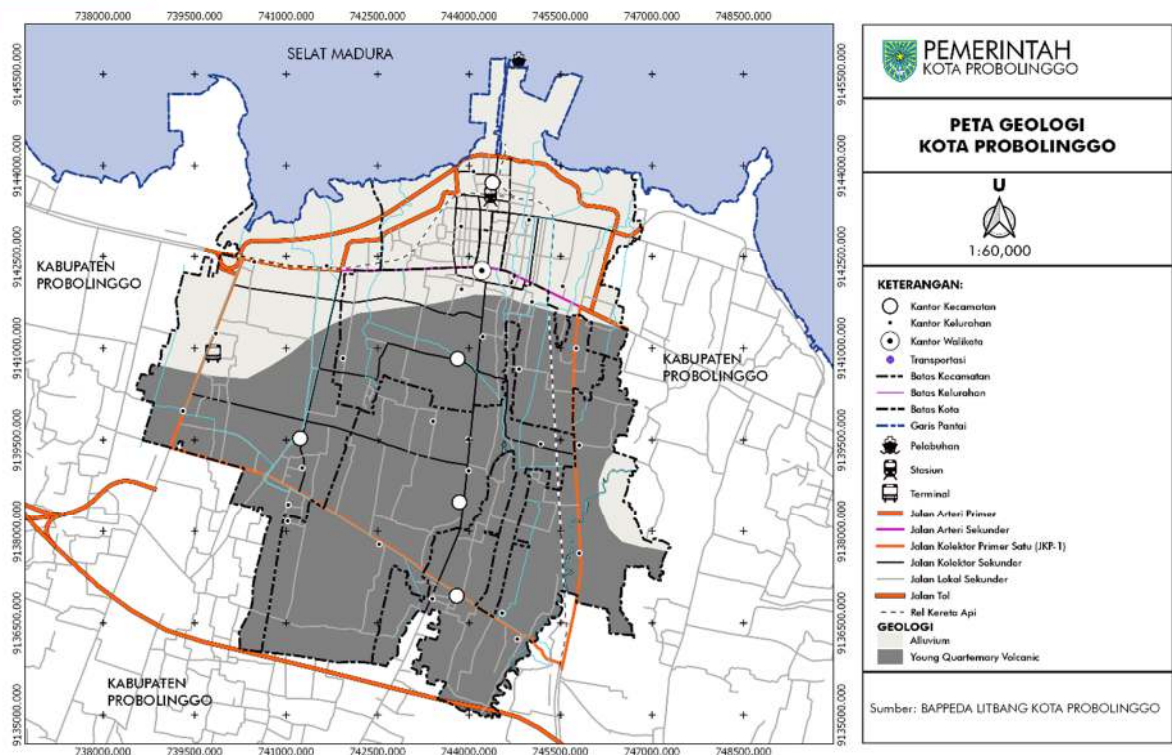
2.1.1.3. Geologi

Wilayah Kota Probolinggo dibentuk dari bahan induk batuan vulkanik dan zaman quarter muda (young quarternary volcanic product) dan batuan endapan (alluvium). Bahan induk tersebut terbentuk dengan fisiografi yang relatif datar. Geologi jenis young quarternary volcanic tersebar merata di kecamatan Kota Probolinggo sebesar 65,05% dari luas wilayah sedangkan jenis batuan aluvium sekitar 34,95%, tersebar di Kecamatan Kademangan, Wonoasih, Mayangan dan Kanigaran.

Tabel 2. 2 Geologi Kota Probolinggo Berdasarkan Kecamatan

No	Kecamatan	Jenis Batuan (geologi)	
		Alluvium	Young Quarternary Volcanic
1	Kademangan	12,62%	12,8%
2	Wonoasih	1,38%	18,2%
3	Mayangan	17,10%	0,7%
4	Kanigaran	3,86%	11,9%
5	Kedopok	0,00%	21,4%
	Kota Probolinggo	34,95%	65,0%

Sumber: Bappeda Litbang, 2023



Gambar 2. 4 Peta Geologi Kota Probolinggo

2.1.1.4. Jenis Tanah

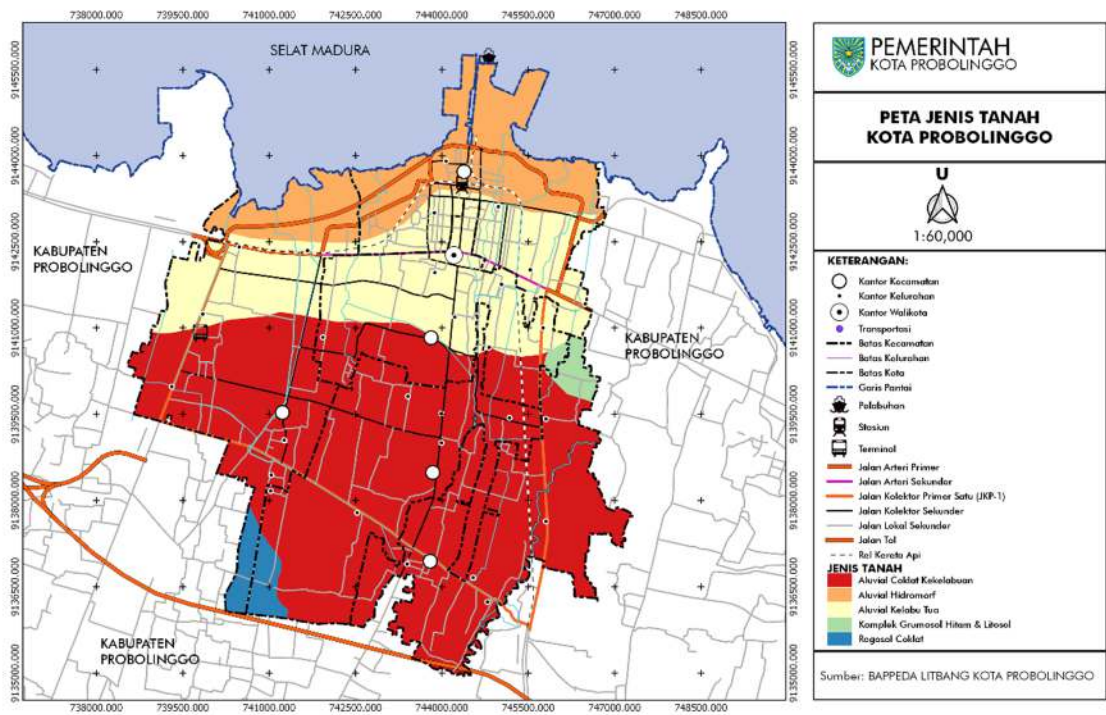
Jenis tanah di wilayah Kota Probolinggo terdiri dari Alluvial, Grumosol dan Regosol. Jenis tanah alluvial regosol terdapat pada daerah paling utara yaitu daerah pantai. Alluvial kelabu tua pada bagian tengah ke utara. Jenis tanah yang terluas pada wilayah Kota Probolinggo adalah alluvial coklat keabuan, yaitu dari bagian tengah hingga selatan kota. Jenis tanah regosol coklat terdapat sebagian kecil di bagian timur kota, sedangkan kompleks grumosol hitam dan litosol pada bagian barat daya. Jenis tanah aluvial merupakan tanah yang sangat baik untuk usaha pertanian, karena pada jenis ini tersedia cukup mineral yang diperlukan untuk tumbuh-tumbuhan. Demikian pula jika digunakan untuk bangunan, jenis tanah ini mempunyai daya tahan yang kuat karena merupakan endapan tanah liat.

Tabel 2. 3 Jenis Tanah Kota Probolinggo Berdasarkan Kecamatan

No	Kecamatan	Jenis Tanah				
		Alluvial Hidromorf	Alluvial Kelabu Tua	Alluvial Coklat Kekelabuan	Komplek Grumosol Hitam & Litosol	Regosol Coklat
1	Kademangan	3,96%	6,97%	13,51%	0,00%	1,01%
2	Wonoasih	0,00%	0,00%	18,67%	0,93%	0,00%
3	Mayangan	10,36%	7,41%	0,00%	0,00%	0,00%
4	Kanigaran	0,00%	9,96%	5,51%	0,26%	0,00%

No	Kecamatan	Jenis Tanah				
		Aluvial Hidromorf	Aluvial Kelabu Tua	Aluvial Coklat Kekelabuan	Komplek Grumosol Hitam & Litosol	Regosol Coklat
5	Kedopok	0,00%	0,25%	20,07%	0,00%	1,13%
	KOTA PROBOLINGGO	14,31%	24,60%	57,76%	1,19%	2,14%

Sumber : Bappeda Litbang, 2023



Gambar 2. 5 Peta Jenis Tanah Kota Probolinggo

2.1.1.5. Klimatologi

Berdasarkan data BPS (2023), dari stasiun pengamatan yang ada di Pasuruan sebagai stasiun terdekat, di Kota Probolingg terpantauhujan turun selama 12 bulan di sepanjang tahun 2022. Bulan Januari merupakan bulan dengan hari hujan terbanyak dan pling sedikit terjadi pada bulan September. Tingginya curah hujan pada awal dan akhir tahun menyebabkan tingginya potensi terjadi banjir dan genangan pada bulan-bulan tersebut.

Tabel 2. 4 Suhu dan Kelembaban Kota Probolinggo Tahun 2022

Bulan	Suhu (°C)			Kelembaban (%)		
	Minimum	Rata-Rata	Maksimum	Minimum	Rata-Rata	Maksimum
Januari	-	22,1	27,4	70	91,2	100
Februari	-	22,4	27,6	66	89,9	99
Maret	-	22,9	28,1	65	89,6	98

Bulan	Suhu (°C)			Kelembaban (%)		
	Minimum	Rata-Rata	Maksimum	Minimum	Rata-Rata	Maksimum
April	-	22,8	29	63	87,7	99
Mei	-	23,4	29	62	88	98
Juni	-	23,1	28,5	59	85,3	98
Juli	-	22,7	30,4	57	84,4	98
Agustus	-	23	28,8	61	77,6	92
September	-	23,6	29,1	52	75,5	98
Oktober	-	22,7	28,8	67	89	98
November	-	22,4	27,4	20,4	91	98
Desember	-	22,4	28,6	63	88,7	98

Sumber : BPS Kota Probolinggo, 2023

Tabel 2. 5 Kecepatan Angin dan Tekanan Udara Kota Probolinggo Tahun 2022

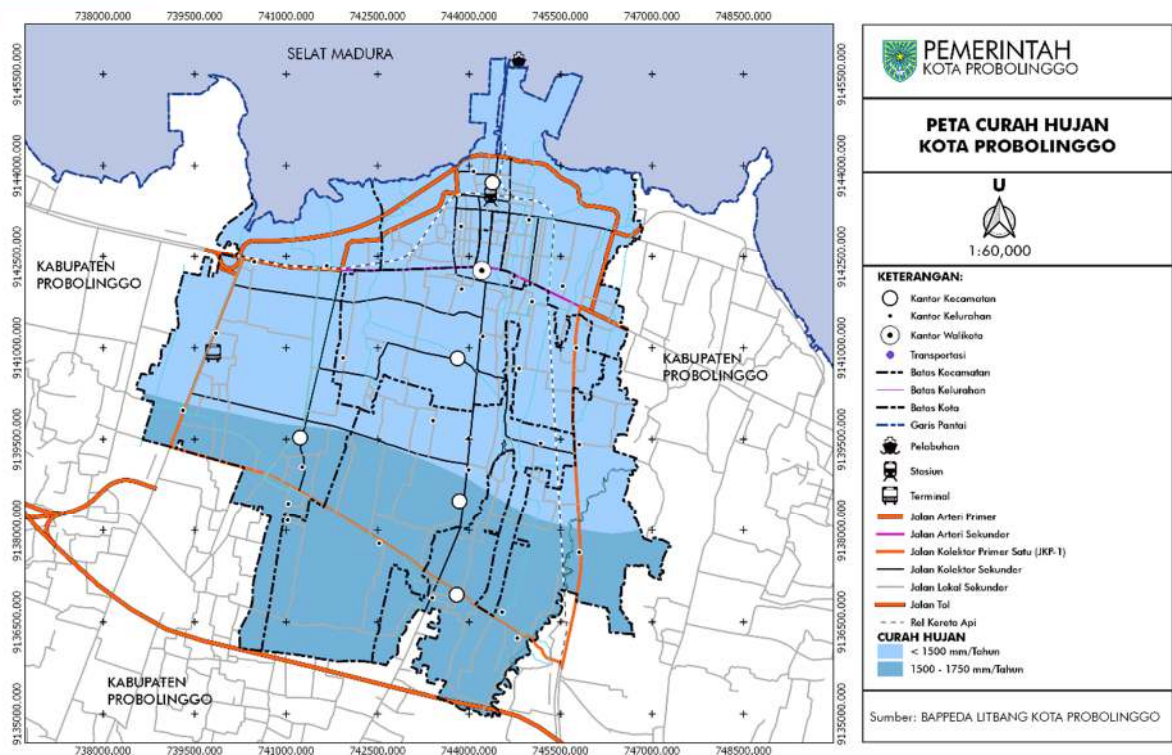
Bulan	Kecepatan Angin (m/det)			Tekanan Udara (mbar)		
	Minimum	Rata-Rata	Maksimum	Minimum	Rata-Rata	Maksimum
Januari	0	0,9	6	911,4	914,2	916,7
Februari	0	1,1	14	911,5	913,7	916
Maret	0	1,4	10	910,6	913,5	916,4
April	0	1,1	8	911,6	914,3	917,1
Mei	0	1,1	25	912,5	914,5	917,2
Juni	0	1,3	7	905,6	914,7	916,5
Juli	0	1,1	8	912,7	914,5	916,1
Agustus	0	1,6	8	-	-	-
September	0	1,7	8	-	-	-
Oktober	0	0,7	10	-	-	-
November	0	0,9	45	-	-	-
Desember	0	0,8	10	-	-	-

Sumber : BPS Kota Probolinggo, 2023

Tabel 2. 6 Curah Hujan dan Penyinaran Matahari Kota Probolinggo Tahun 2022

Bulan	Curah Hujan (mm)	Hari Hujan (hari)	Penyinaran Matahari (%)
Januari	693,1	26	1,8
Februari	266,4	21	2,1
Maret	465	25	2,3
April	389,4	18	3,5
Mei	358,2	18	3,7
Juni	155,5	12	4,3
Juli	28	6	4,9
Agustus	92,5	5	4,8
September	36	4	5,2
Oktober	309,4	20	2,2
November	407,3	17	2,1
Desember	347,7	19	2,2

Sumber : BPS Kota Probolinggo, 2023



Gambar 2. 6 Peta Curah Hujan Kota Probolinggo

2.1.1.6. Hidrologi

Kondisi hidrologi dapat menunjukkan kondisi sumber daya air yang terdapat di wilayah perencanaan. Kota Probolinggo mempunyai potensi sumber air yang cukup banyak, pada umumnya sungai-sungai yang ada mempunyai aliran yang cukup. Wilayah Kota Probolinggo dialiri oleh 6 (enam) sungai, antara lain Sungai Kedunggaleng, Umbul, Banger, Legundi, Kasbah dan Pancur. Sungai-sungai tersebut mengalir sepanjang tahun, mengalir dari arah Selatan ke Utara sesuai dengan kelerengn wilayah.

Tabel 2. 7 Nama dan Panjang Sungai di Kota Probolinggo

NO	NAMA SUNGAI / KALI	PANJANG (Km)
1	Kedunggaleng	3,097
2	Umbul	5,138
3	Banger	2,865
4	Legundi	5,439
5	Kasbah	2,037
6	Pancor	4,239
7	Pesisir	3,693
8	Dringu	5,949
9	Tempuran	2,059
10	Afvoer Brantas	3,704
11	Afvoer Bromo	3,297
12	Pakis	3,225
13	Gladak Serang	4,392
14	Akub	3,693
15	Belo'an	5,539
16	Esan	4,137
17	Bangsingan	2,844
18	Barat TPA	2,510
19	Kedunggaleng 1	3,206

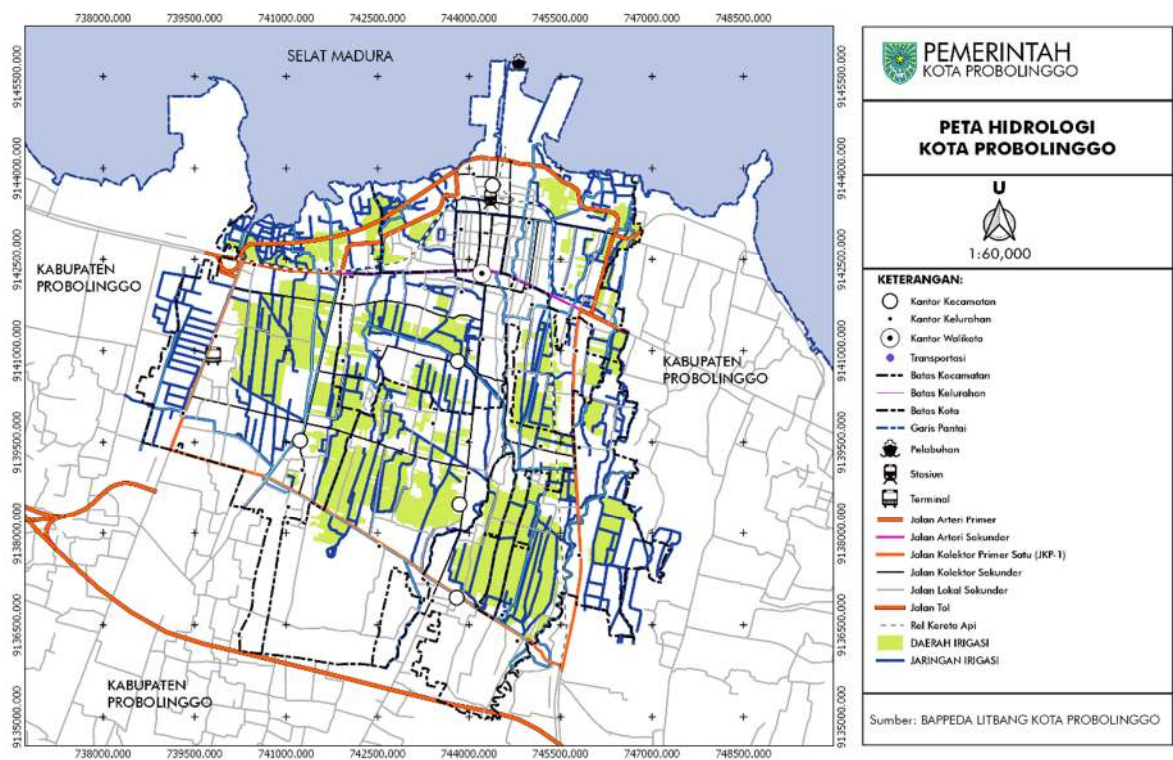
Sumber : Dinas Pekerjaan Umum, Penataan Ruang, Perumahan dan Kawasan Permukiman, 2023

Selain memanfaatkan aliran air sungai untuk irigasi usaha di sektor pertanian, kondisi hidrologi Kota Probolinggo juga didukung oleh keberadaan sumber mata air yang dimanfaatkan untuk kebutuhan pertanian serta berpotensi sebagai obyek wisata.

Tabel 2. 8 Sumber Mata Air di Kota Probolinggo

NO	SUMBER MATA AIR	LOKASI	
		KELURAHAN	KECAMATAN
1	Sumber Mata Air Langse	Triwung Lor	Kademangan
2	Sumber Mata Air Pilang Renes	Pilang	Kademangan
3	Sumber Mata Air Jalil	Ketapang	Kademangan
4	Sumber Mata Air Tiban	Pilang	Kademangan
5	Sumber Mata Air Gentong	Pilang	Kademangan
6	Sumber Mata Air Umbul	Curah Ginting	Kanigaran
7	Sumber Mata Air Pacar	Tisnonegaran	Kanigaran
8	Sumber Mata Air kekok	Tisnonegaran	Kanigaran
9	Sumber Mata Air Arum	Mangunharjo	Mayangan
10	Sumber Mata Air Jati	Jati	Mayangan
11	Sumber Mata Air Sumbertaman	Sumber Taman	Wonoasih
12	Sumber Mata Air Ardi	Wonoasih	Wonoasih
13	Sumber Mata Air Kareng	Kareng Lor	Kedopak
14	Sumber Mata Air Grinting	Sumber Wetan	Kedopak
15	Sumber Mata Air Sentong	Jrebeng Wetan	Kedopak

Sumber : DLH, 2023



Gambar 2. 7 Peta Hidrologi Kota Probolinggo

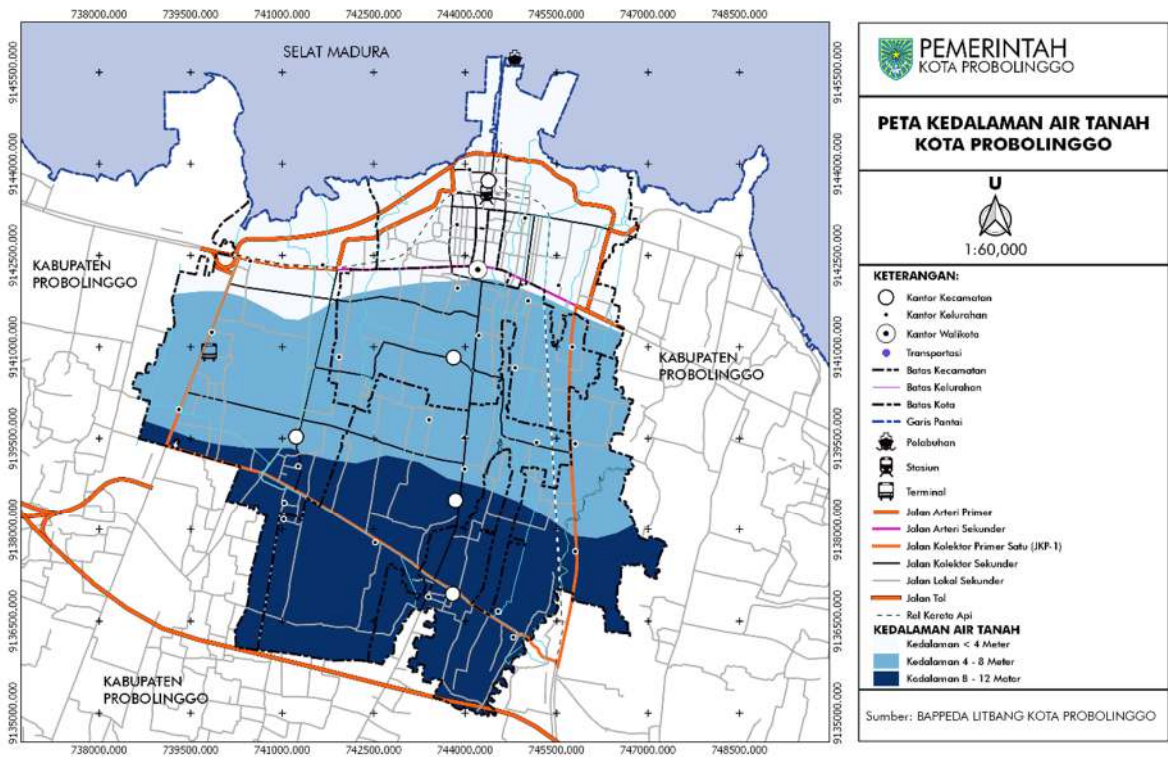
2.1.1.7. Kedalaman Air Tanah

Kedalaman air tanah Kota Probolinggo didominasi oleh kedalaman 4 – 8 m sebesar 40,36% sedangkan kedalaman di bawah 4 m sebesar 26,87% dari luas wilayah. Dapat dikatakan semakin ke selatan maka kedalaman air tanah akan semakin tinggi.

Tabel 2. 9 Kedalaman Air Tanah Berdasarkan Kecamatan

No	Kecamatan	Kedalaman Air Tanah		
		Kedalaman < 4 Meter	Kedalaman 4 - 8 Meter	Kedalaman 8 - 12 Meter
1	Kademangan	7,90%	12,80%	4,75%
2	Wonoasih	0,00%	5,72%	13,88%
3	Mayangan	16,99%	0,78%	0,00%
4	Kanigaran	2,08%	13,64%	0,00%
5	Kedopok	0,00%	7,42%	14,03%
	KOTA PROBOLINGGO	26,97%	40,36%	32,66%

Sumber : Bappeda Litbang, 2023



Gambar 2. 8 Peta Kedalaman Air Tanah Kota Probolinggo

2.1.1.8. Penggunaan Lahan

Penggunaan lahan di Kota Probolinggo didominasi oleh penggunaan lahan tidak terbangun baik berupa perairan, sawah maupun mangrove sebesar 74,33% dari luas wilayah. Adapun kawasan terbangun adalah seluas 25,67% dari luas wilayah yang didominasi oleh kawasan perumahan. Kecamatan Mayangan dan Kanigaran merupakan wilayah dengan luas lahan terbangun lebih besar dibandingkan lahan tidak terbangun.

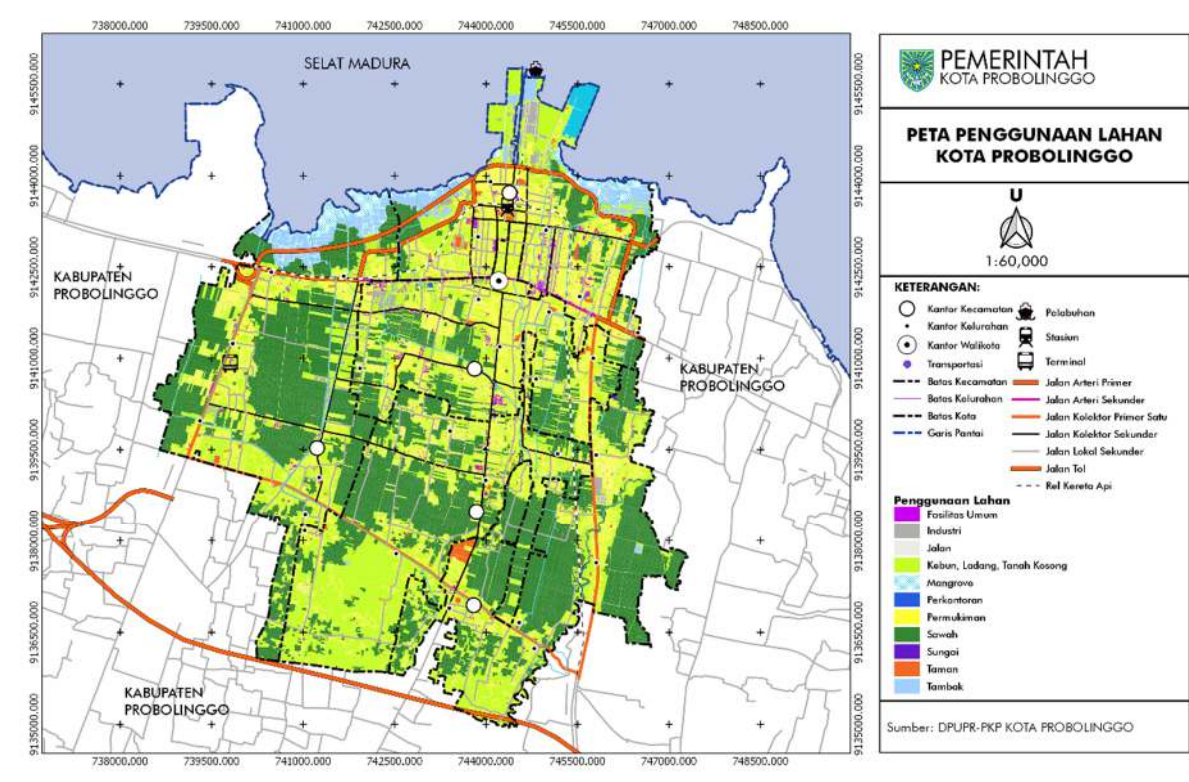
Secara keruangan konsentrasi aktivitas cenderung terpusat terkonsentrasi di Kecamatan Mayangan dan Kanigaran sebagai pusat kota dengan kepadatan penduduk dan bangunan yang tinggi serta didominasi oleh aktivitas di sektor sekunder. Sebaliknya Kecamatan Kademangan, Kedopok dan Wonoasih memiliki kepadatan yang relatif rendah dengan dominasi kegiatan di sektor primer khususnya pertanian. Pola penggunaan lahan tersebut menjadikan struktur ruang Kota Probolinggo cenderung

monocentric dimana bentuk struktur ruang ini hanya memiliki satu pusat pelayanan. Apabila di wilayah utara berkembang perumahan dengan kepadatan tinggi dan berkarakteristik kotaan maka di wilayah selatan khususnya di Kecamatan Wonoasih berkembang perumahan yang lebih berkarakteristik pedesaan yang pada umumnya mengelompok dalam suatu kawasan dan dikelilingi oleh kawasan pertanian atau berkembang secara linier di sepanjang jalan utama yang ada.

Tabel 2. 10 Penggunaan Lahan Kota Probolinggo Tahun 2022

No	Penggunaan Lahan	Luas (Ha)	%
1	Perairan	174,46	3,16%
2	Fasilitas Umum	18,58	0,34%
3	Fasilitas Peribadatan	5,39	0,10%
4	Industri	112,03	2,03%
5	Jalan	211,25	3,82%
6	Kebun dan Tegalan	1.848,18	33,45%
7	Makam	34,57	0,63%
8	Mangrove	112,46	2,04%
9	Perkantoran	6,80	0,12%
10	Permukiman	1.013,52	18,34%
11	Perdagangan dan Jasa	28,96	0,52%
12	Fasilitas Kesehatan	2,46	0,04%
13	Sawah	1.937,35	35,06%
14	Fasilitas Pendidikan	19,72	0,36%

Sumber : DPUPR-PKP, 2023

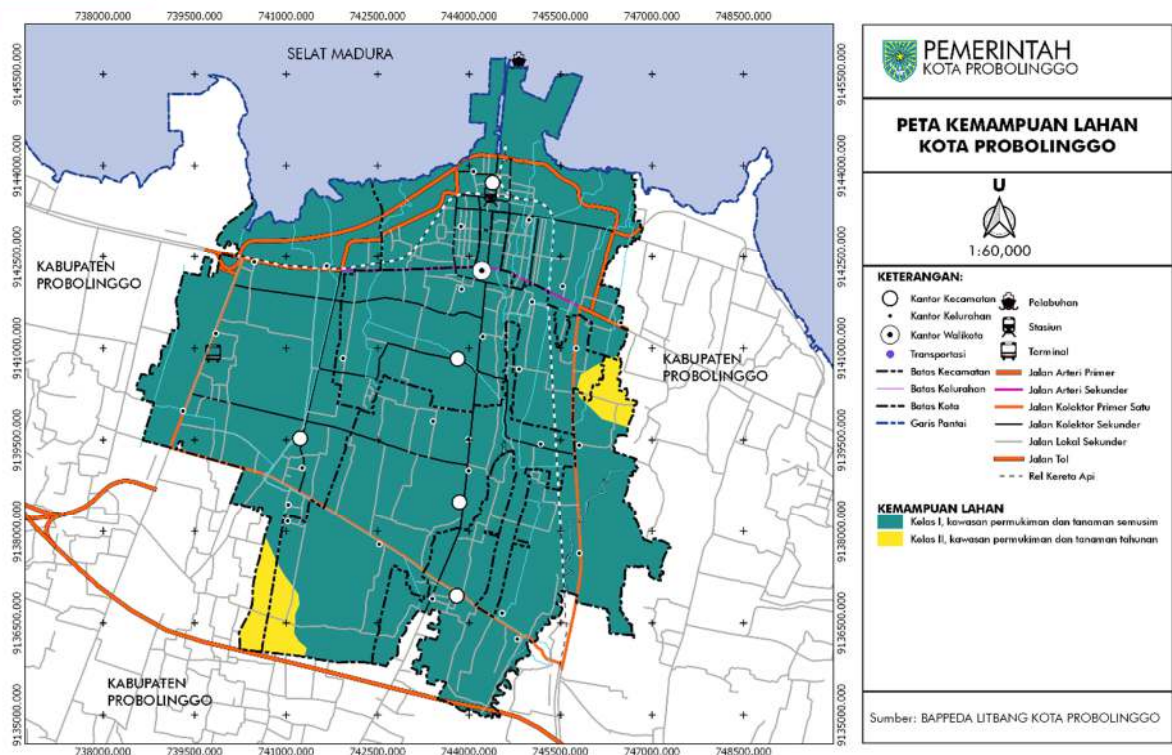


Gambar 2. 9 Peta Penggunaan Lahan Kota Probolinggo

2.1.1.9. Potensi Pengembangan Wilayah

Kemampuan lahan Kota Probolinggo didominasi lahan kelas kemampuan I yang memiliki sedikit penghambat yang membatasi penggunaannya. Lahan kelas I memungkinkan untuk penggunaan budidaya dan pertanian. Dapat dikatakan bahwa secara fisik Kota Probolinggo memiliki potensi pengembangan wilayah guna mendukung fungsi kota sebagai simpul perdagangan dan jasa, terlebih dengan adanya dukungan fasilitas transportasi berupa jalan tol dan Pelabuhan Pengumpul. Ke depan diharapkan Kota Probolinggo dapat memainkan peran yang lebih besar dalam lingkup pengembangan Kawasan Bromo–Tengger–Semeru sebagaimana tertuang dalam Peraturan Presiden Nomor 80 Tahun 2019, khususnya sebagai kawasan pendukung sekaligus pintu gerbang menuju KSPN BTS.

Guna mengarahkan sekaligus mengendalikan perkembangan ruang kota, Pemerintah Kota Probolinggo telah memiliki Peraturan Daerah Nomor 1 Tahun 2020 tentang RTRW Kota Probolinggo Tahun 2020-2040. Dimana muatan RTRW telah menetapkan struktur dan pola ruang kota dengan harapan dapat menjadi acuan pengembangan kota secara spasial. Di sisi pola ruang, RTRW telah menetapkan kawasan-kawasan pengembangan baik berupa kawasan lindung maupun budidaya di antaranya pengembangan kawasan peruntukan industri di Jalan Brantas serta sekitar pelabuhan serta penetapan kawasan pelabuhan sebagai kawasan strategis pertumbuhan ekonomi. Selain itu juga telah ditetapkan Kawasan Pertanian Pangan Berkelanjutan (KP2B) sebagai kawasan penyangga kebutuhan pangan. Selain pengembangan kawasan budidaya RTRW juga memuat pelestarian dan pengembangan kawasan lindung seperti: pelestarian dan pengembangan kawasan mata air, pengembangan potensi wisata di wilayah pesisir serta mengupayakan pemenuhan 20% RTH Publik.



Gambar 2. 10 Peta Kemampuan Lahan Kota Probolinggo

2.1.1.10. Kawasan Rawan Bencana

Jenis bencana yang teridentifikasi dalam di Kota Probolinggo meliputi: kawasan rawan banjir, kawasan rawan banjir lahar, kawasan rawan gelombang pasang, kawasan rawan angin puting beliung, kawasan rawan kebakaran.

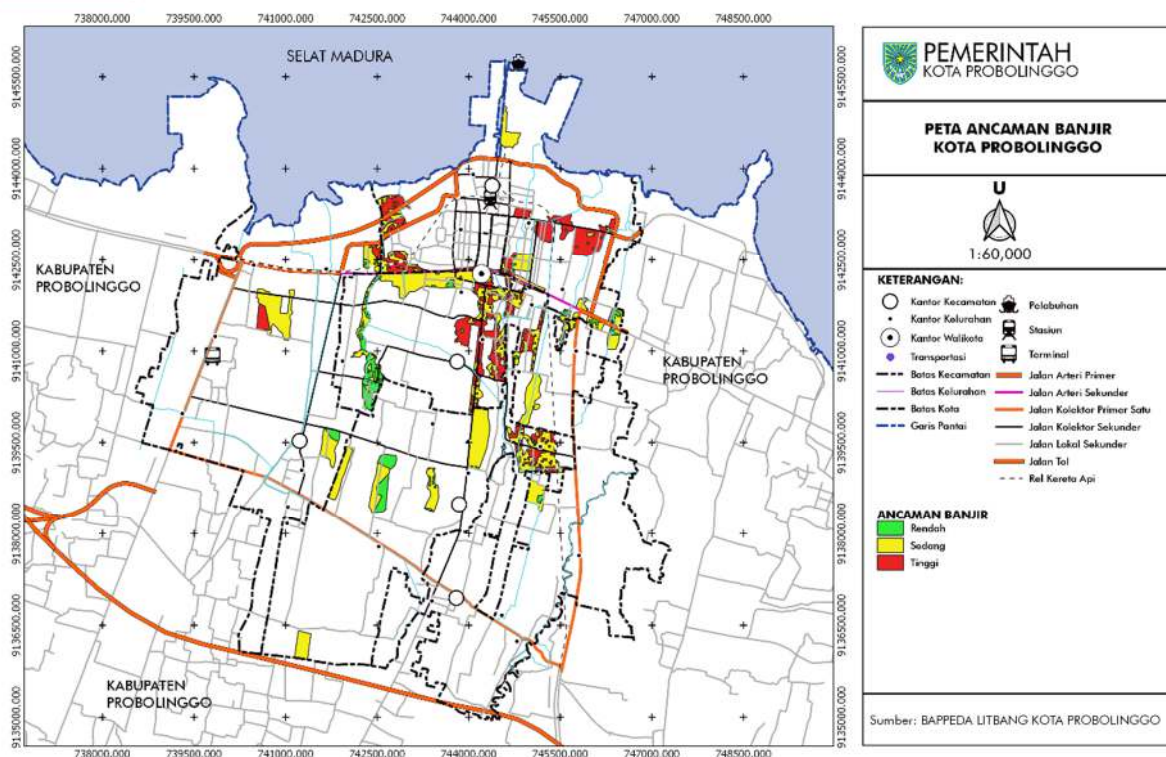
A. Kawasan Rawan Banjir

Kawasan rawan genangan air (banjir) di Kota Probolinggo hampir tersebar di seluruh kecamatan dan diperburuk oleh keadaan saluran drainase yang rusak dan terjadinya banjir lahar dingin Gunung Bromo. Ancaman banjir cenderung pada level sedang hingga tinggi dengan persentase ancaman kawasan banjir terbesar ada di Kecamatan Kanigaran (36,59%).

Tabel 2. 11 Luasan Kawasan Banjir Berdasarkan Kecamatan

Kecamatan	Ancaman Banjir			Persentase (%)
	Rendah	Sedang	Tinggi	
Kademangan	4,52	43,95	9,48	10,71%
Kanigaran	24,38	114,83	58,69	36,59%
Kedopok	15,19	94,65	16,37	23,33%
Mayangan	7,48	64,81	76,38	27,49%
Wonoasih	1,17	9,03	0	1,88%
Persentase (%)	9,75%	60,50%	29,75%	

Sumber : Bappeda Litbang, 2023



Gambar 2. 11 Peta Kawasan Rawan Banjir Kota Probolinggo

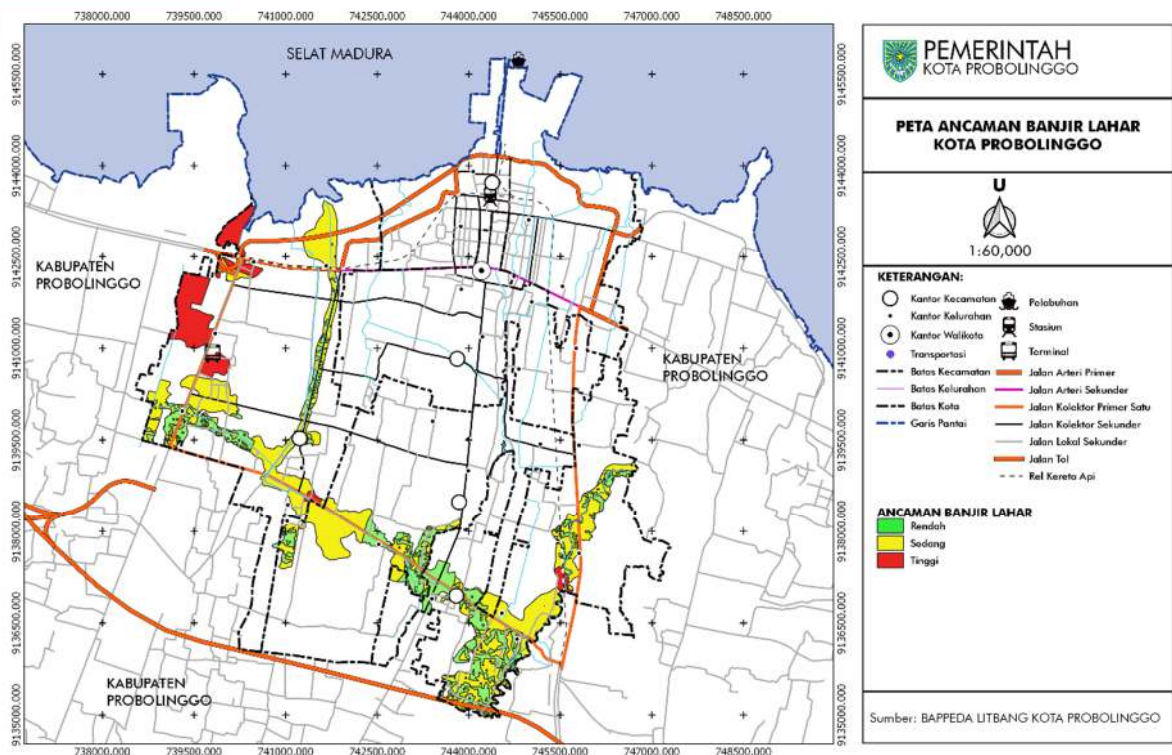
B. Kawasan Rawan Banjir Lahar

Selain kawasan rawan banjir sebagaimana disebutkan di atas, di Kota Probolinggo juga terdapat kawasan rawan banjir lahar akibat erupsi Gunung Bromo. Kawasan rawan banjir lahar terutama berada pada kawasan disekitar sungai yang ada di Kecamatan Wonoasih, Kecamatan Kedopok dan Kecamatan Kademangan yang berbatasan dengan wilayah Kabupaten Probolinggo. Kecamatan dengan dampak banjir lahar terbesar adalah Kecamatan Kademangan yang dilintasi oleh aliran sungai dari wilayah selatan (Gunung Bromo). Untuk lebih jelasnya luas kawasan rawan bencana banjir lahar di Kota Probolinggo sebagaimana terlihat pada tabel berikut ini.

Tabel 2. 12 Luasan Kawasan Banjir Lahar Berdasarkan Kecamatan

Kecamatan	Kawasan Rawan Bencana Banjir Lahar			Luas	Persentase (%)
	Rendah	Sedang	Tinggi		
Kademangan	51,27	204,98	103,81	360,06	43,87%
Kedopok	51,56	100,78	0,15	152,49	18,58%
Wonoasih	119,13	182,18	6,95	308,26	37,56%
Total	221,96	487,94	110,91	820,81	
Persentase (%)	27,04%	59,45%	13,51%		

Sumber : Bappeda Litbang, 2023



Gambar 2. 12 Peta Kawasan Rawan Banjir Lahar Kota Probolinggo

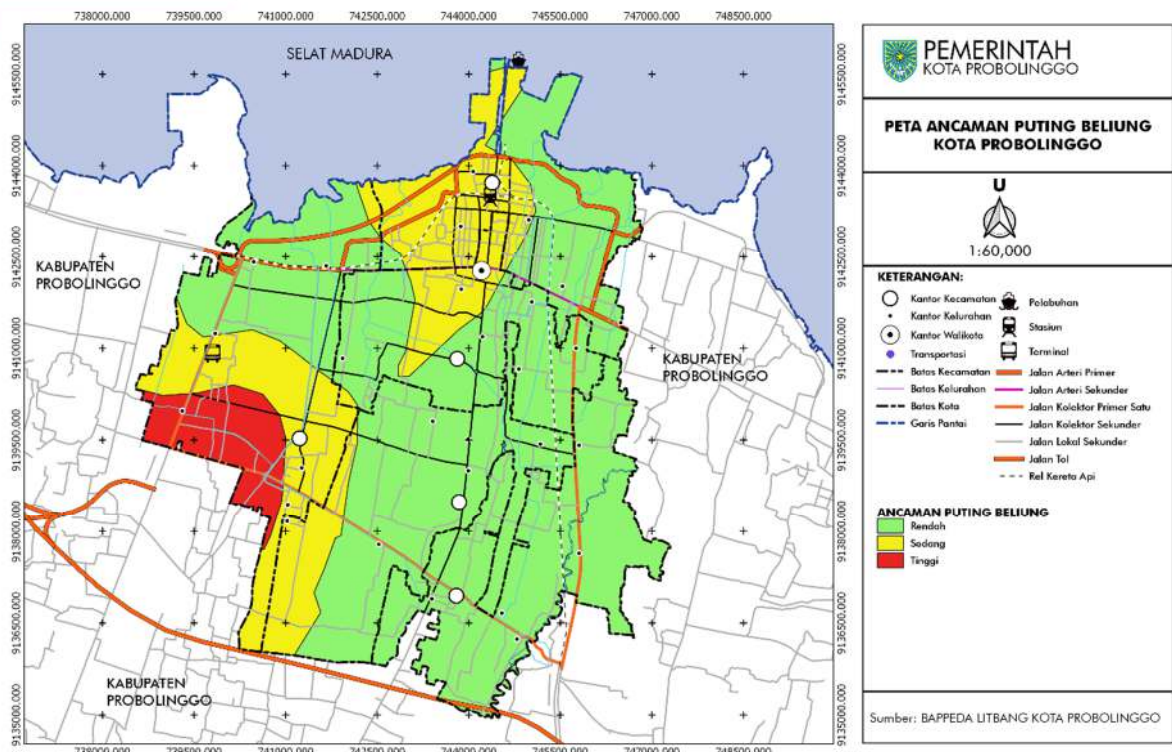
C. Kawasan Rawan Angin Puting Beliung

Kawasan rawan bencana angin puting beliung di Kota Probolinggo sering disebut juga angin gending. Angin puting beliung umumnya terjadi pada musim pancaroba atau peralihan dari musim hujan ke musim kemarau atau sebaliknya. Angin ini melanda seluruh Kota Probolinggo. Tingginya kecepatan angin puting beliung dapat menimbulkan robohnya bangunan, baliho, tiang listrik dan pohon.

Tabel 2. 13 Luasan Kawasan Rawan Angin Puting Beliung Berdasarkan Kecamatan

Kecamatan	Kawasan rawan Bencana Angin Puting Beliung			Persentase (%)
	Rendah	Sedang	Tinggi	
Kademangan	581,91	523,17	295,93	25,45%
Kanigaran	660,12	205,09	0	15,72%
Kedopak	958,87	221,72	0	21,45%
Mayangan	563,97	414,14	0	17,77%
Wonoasih	1.079,24	0	0	19,61%
Persentase (%)	69,84%	24,78%	5,38%	

Sumber : Bappeda Litbang, 2023



Gambar 2. 13 Peta Kawasan Rawan Puting Beliung Kota Probolinggo

D. Kawasan Rawan Gelombang Pasang

Kawasan rawan bencana gelombang pasang air laut yang berpotensi terjadi di Kota Probolinggo ada 2 (dua) macam yaitu :

- Kawasan Rawan Bencana Gelombang Pasang

Kawasan rawan bencana gelombang pasang di Kota Probolinggo meliputi beberapa bagian dari wilayah kecamatan yang berlokasi di sekitar Pantai Utara yaitu, Kecamatan Mayangan dan Kecamatan Kademangan. Pengendalian pemanfaatan ruang antara lain, dengan pembatasan kegiatan budidaya ikan tambak dan penanaman mangrove di sekitar kawasan pantai. Selain itu pembangunan fisik di sepanjang Pantai Utara Kota Probolinggo harus memperhatikan ketentuan sempadan pantai.

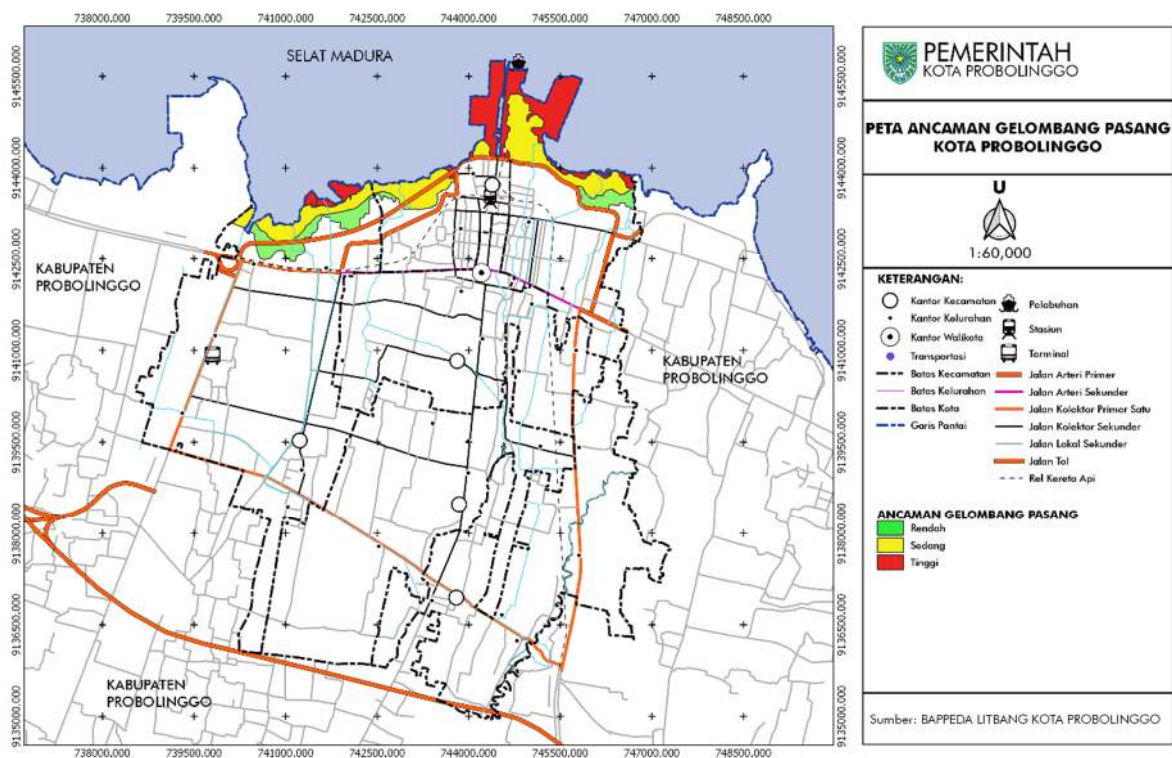
Tabel 2. 14 Luasan Kawasan Rawan Gelombang Pasang Berdasarkan Kecamatan

Kecamatan	Kawasan Rawan Bencana Gelombang Pasang			Luas (ha)
	Rendah	Sedang	Tinggi	
Kademangan	50,79	50,04	20,31	121,13
Mayangan	24,30	137,35	131,81	293,45
Jumlah	75,09	187,38	152,11	414,58

Sumber : Bappeda Litbang, 2023

➤ Kawasan rawan bencana gelombang ekstrim dan abrasi (ROB).

Gelombang ekstrim pada umumnya ditimbulkan oleh siklon tropis. Hampir sama dengan bencana tsunami dan daerah yang berpotensi adalah wilayah pantai utara namun gelombang ekstrim skalanya lebih kecil dan salah satu penyebab abrasi terjadi lebih cepat.



Gambar 2. 14 Peta Kawasan Rawan Gelombang Pasang Kota Probolinggo

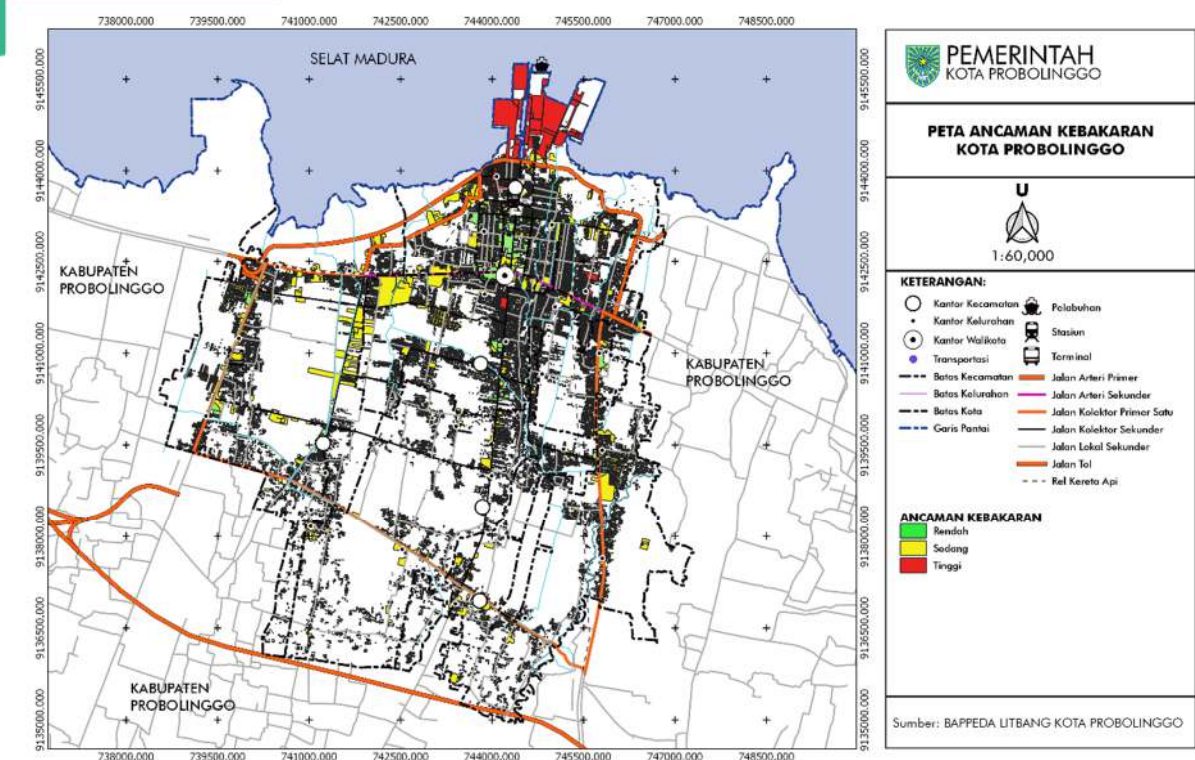
E. Kawasan Rawan Kebakaran

Kawasan rawan bencana kebakaran di Kota Probolinggo meliputi beberapa bagian dari wilayah kecamatan Mayangan (Kawasan Pelabuhan) dan Kecamatan Kanigaran yang merupakan wilayah dengan kepadatan bangunan yang tinggi. Kebakaran gedung dan permukiman penduduk sangat sering terjadi.

Tabel 2. 15 Luasan Kawasan Kebakaran Berdasarkan Kecamatan

Kecamatan	Rawan Bencana Kebakaran			Luas (ha)
	Rendah	Sedang	Tinggi	
Kademangan	21,46	170,07	44,24	235,77
Kanigaran	0,00	174,52	29,99	204,51
Kedopok	2,86	107,64	0,00	110,50
Mayangan	33,07	176,89	149,34	359,30
Wonoasih	6,36	115,88	0,00	122,24
Jumlah	63,76	744,99	223,58	1.032,33

Sumber : Bappeda Litbang, 2023



Gambar 2. 15 Peta Kawasan Rawan Kebakaran Kota Probolinggo

Berdasarkan Peraturan Walikota Probolinggo Nomor 1 Tahun 2010 tentang Tugas Pokok dan Fungsi Badan Penanggulangan Bencana Daerah Kota Probolinggo, BPBD Kota Probolinggo mempunyai tugas melaksanakan penanggulangan bencana secara terintegrasi yang meliputi pra bencana, saat tanggap darurat, dan pasca bencana. Munculnya perubahan dan dinamika kehidupan masyarakat yang makin cerdas, kritis serta banyak tuntutan terhadap lembaga pemerintahan dan pelayanan publik, merupakan konsekuensi dan tantangan yang harus diantisipasi. Hal ini berarti, bahwa paradigma manajemen BPBD Kota Probolinggo yang mengemban tugas berat untuk masyarakat terdampak bencana, juga harus berubah sejalan dengan perubahan paradigma dalam penanggulangan bencana yaitu dari yang bersifat responsif ke preventif dengan karakter Good Governance.

Sebagaimana data yang diterima oleh kantor BPBD Kota Probolinggo bencana yang umum terjadi di Kota Probolinggo pada tahun 2022 ada 3 jenis yaitu banjir, angin kencang dan kebakaran.

Tabel 2. 16 Data Kejadian Darurat Bencana
Dengan Kecepatan Respon Kurang Dari 24 Jam Tahun 2022

NO	JENIS KEJADIAN	LOKASI	PENYEBAB	KELURAHAN	< 24 Jam
1.	Pohon Tumbang	Jl. Bengawan solo	Angin kencang di sertai hujan deras	Jrebeng wetan	60 Menit
2.		Jl. Maramis		Kanigaran	60 Menit
3.		Jl. Hayam Wuruk		Mangunharjo	60 Menit

NO	JENIS KEJADIAN	LOKASI	PENYEBAB	KELURAHAN	< 24 Jam
		seb.selatan kantor Inspektorat			
4.		Jl. KH.Mansyur		Sukabumi	60 Menit
5.		Jl. Gubernur Suryo sekitaran Perum Asabri		Tisnonegaran	60 Menit
6.		Jl. Gatot Subroto		Jati	60 Menit
7.		Jl. Ikan Tongkol Gg. 2		Mayangan	60 Menit
8.		Halaman SDN Mayangan 4			60 Menit
9.		Jl. Sunan Kalijogo Gg 2		Jati	60 Menit
10.		Jl. Srikandi		Sukoharjo	60 Menit
11.		Jl. Kyai Mojo		Wiroborang	60 Menit
12.		Jl. Basuki Rahmad TWSL		Mangunharjo	60 Menit
13.		Jrebeng Wetan		Kedopok	60 Menit
14.		Kanigaran			60 Menit
15.	Genangan Air	Kanigaran dan Kebonsari Kulon	Hujan deras	Kanigaran	60 Menit
16.		Kebosari Kulon dan Tisnonegaran			60 Menit
17.		Sukabumi		Mayangan	60 Menit
18.		Jati			60 Menit
19.		Sukoharjo		Kanigaran	60 Menit
20.	Rumah Roboh	Rumah an . Sardi Jl. KUA RT 04 RW 04	angin kencang di sertai hujan deras	Kedopok	60 Menit
21.		Jl. Supriyadi belakang Pabrik Eratex Djaya	Kondisi pohon yang sudah rapuh	Tisnonegaran	60 Menit
22.	Pohon tumbang	Jl.Kinibalu perum 4 dan Jl.Argopuro	angin kencang di sertai hujan deras	Ketapang	60 Menit
23.		Jl. KH. Fadhol RT 01 RW 07	angin kencang di sertai hujan deras	Kademangan	60 Menit
24.	Orang Jatuh ke laut	Jl Ikan Dorang	Laka laut	Mayangan	60 Menit
25.	Rumah tersambar petir	Rumah Ibu. Yunda Rini Jl.Ir. Sutami RT 01 RW 01 Kel. Jrebeng Kidul	hujan dan angin	Jrebeng Kidul	60 Menit
26.		Jl. Jambu Kel. Sumber Wetan		Sumberwetan	60 Menit
27.	Pohon Tumbang	Jl.Ir.Sutami Kel.Pakistaji	hujan dan angin serta kondisi pohon yang berada di pikiran sungai	Kel. Pakistaji	60 Menit
28.		Jl.Gubernur Suryo	Hujan dan angin	Kel. Kanigaran	60 Menit

NO	JENIS KEJADIAN	LOKASI	PENYEBAB	KELURAHAN	< 24 Jam
29.		Jl.Cokroaminoto		Kanigaran	60 Menit
30.		Jl.Walikota Gatot		Kanigaran	60 Menit
31.		Jl. Raden Wijaya			60 Menit
32.		Jl. Srikandi		Sukoharjo	60 Menit
33.	Plensengan ambrol aliran sugai legundi	Jl.Tambora Gg. Bangkit RT 01 RW 03	Plengsengan retak	Kademangan	60 Menit
34.	Rantingpohon tumbang	Jl. Soekarno Hatta (menara air)	angin kencang di sertai hujan deras	Sukoharjo	60 Menit
35.	Genangan air	Jl. Brantas	akibat hujan lebat menyebabkan tanggul sawah milih warga jebol	Kademangan	60 Menit
36.	Pohon Tumbang	Jl.Ir. Sutami seb. Timur lampu merah Wonoasih	angin kencang di sertai hujan deras	Wonoasih	60 Menit
37.		Jl. Pattimura	Angin Kencang	Mangunharjo	60 Menit
38.		Jl. Brantas		Kademangan	60 Menit
39.		Jl. Argopuro Perum Kopian Barat		Ketapang	60 Menit
40.		Jl. Lawu depan PP Pesantren Riyadlus Solihin			60 Menit
41.		Jl. KH.Hasan Genggong		Sukoharjo	60 Menit
42.		Jl. KH.Hasan Genggong			60 Menit
43.		Jl. Lawu depan PP Pesantren Riyadlus Solihin		Ketapang	60 Menit
44.	Pohon Tumbang	Jl. KH.Hasan Genggong	Hujan deras disertai angin kencang	Sukoharjo	60 Menit
45.		Jl. Dr.Saleh (halaman SDN Sukabumi 2)		Sukabumi	60 Menit
46.		Jl. Dr.Saleh sekitaran Polres Probolinggo Kota			60 Menit
47.		Jl. Kh. Mansyur Kebarat Alun2			60 Menit
48.		Jl.Wahidin			60 Menit
49.		Jl.Imam Bonjol utara SDK MaterDei			60 Menit
50.		Jl Panjaitan Utara Primagama			60 Menit
51.		Jl Soekarno Hatta depan dealer motor			60 Menit
52.	Tower Roboh	Jl Ikan Paus Sekitaran		Mayangan	60 Menit

NO	JENIS KEJADIAN	LOKASI	PENYEBAB	KELURAHAN	< 24 Jam
		Kecamatan Mayangan			
53.	Pohon Tumbang	Jl Basuki Rahmad depan Dinas Pendidikan		Mangunharjo	60 Menit
54.		Jl Hayam Wuruk selatan kantor Inspektorat			60 Menit
55.	Tower Roboh	Jl Hayam Wuruk sekitaran PDAM			60 Menit
56.	Pohon Tumbang	Jl MT Haryono Gg 6		Jati	60 Menit
57.		Jl Gatot Subroto Gg 2			60 Menit
58.		Jl Panglima Sudirman depan Kodim 0820	Hujan deras disertai angin kencang	Tisnonegaran	60 Menit
59.		Jl Supriadi tembus SMPN 10			60 Menit
60.		Jl Suroyo depan kantor Dispenda Kabupaten Probolinggo			60 Menit
61.		Papan Reklame Roboh			60 Menit
62.	Pohon Tumbang	Jl Maramis		Kanigaran	60 Menit
63.		Jl Pahlawan		Kebonsari Kulon	60 Menit
64.		Jl. Dr. Saleh depan Taman Siswa	Hujan deras disertai angin kencang	Tisnonegaran	60 Menit
65.		Jl. Pahlawan Sekitaran Lap. Kodim0820		Kebonsari Kulon	60 Menit
66.		Jl. S.Parman Hal. SDN Jati 4		Jati	60 Menit
67.	Peningkatan debit air sungai legundi	Jl Prof Hamka	Hujan deras	Pohsangit Kidul, Sumberwetan, Kademangan	60 Menit
68.	Pohon Tumbang	Jl Ir Sutami		Jrebeng Kidul	60 Menit
69.	Genangan Air	Jl KH Hasan Gg Hijrah		Sukoharjo	60 Menit
70.	Kebakaran meteran listrik	Jl Hayaw Wuruk			60 Menit
71.	Pohon tumbang	J.IGubernur Suryo	Kesenggol Truck	Kebonsari Kulon	60 Menit
72.		Jl. Kartini	Angin kencang	Sukabumi	60 Menit
73.		Jl. MT.Haryono Gg.II	Hujan deras	Mangunharjo	60 Menit
74.		Jl. Nanas	Angin kencang	Sumber wetan	60 Menit

NO	JENIS KEJADIAN	LOKASI	PENYEBAB	KELURAHAN	< 24 Jam
75.		Jl.Kapuas	Kesangkut bak truck	Curah grinting	60 Menit
76.		Jl. Sunan Ampel	Hujan deras	Jrebeng lor	60 Menit
77.	Genangan air	Jl. Sunan Kalijogo Gg. 2 dan Jl.KH.Hasan Gg. Melati	Hujan deras	Jati dan Sukoharjo	60 Menit
78.		Jl. Sunan Sunan Kalijaga		Jati	60 Menit
79.		Jl.KH.Hasan Gg.Melati dan Gg. Damai		Sukoharjo	60 Menit
80.		Jl.KH. Mansyur Gg. X		Mangunharjo	60 Menit
81.		Jl. Pahlawan			60 Menit
82.	Pohon Tumbang	Jl. Brantas selatan Kec. Kademangan	Kesenggol Truck	Kademangan	60 Menit
83.		Hal. Pondok Riyadlus Sholihin Jl. Lawu	Hujan deras disertai anginkencang	Ketapang	60 Menit
84.	Rumah Roboh	Rumah ibu Tosari RT 05 RW 01 Kel. Triwung Kidul		Triwung Kidul	60 Menit

Sumber : BPBD, 2023



Gambar 2. 16 Dokumentasi Reaksi Cepat Kejadian Bencana Tahun 2022

Dalam rangka pencegahan dan kesiapsiagaan bencana tahun 2022 BPBD Kota Probolinggo melakukan beberapa kegiatan sebagai berikut:

- a. Pembentukan Kelurahan Tangguh Bencana di beberapa kelurahan yaitu:

Tabel 2. 17 Kelurahan Tangguh Bencana 2022

NO	KECAMATAN	KELURAHAN	JENIS ANCAMAN	TINGKATAN DESTANA	SUMBER DANA
1	KANIGARAN	KEBONSARI KULON	Banjir, Kebakaran, Angin Kencang	Pratama	APBD Provinsi Jatim
2	MAYANGAN	WIROBORANG	Banjir, Kebakaran, Angin Kencang	Pratama	APBD
3	WONOASIH	JREBENG KIDUL	Banjir, Kebakaran, Angin Kencang	Pratama	APBD

Sumber : BPBD, 2023

- b. Pembentukan Satuan Pendidikan Aman Bencana (SPAB)

Tabel 2. 18 SPAB 2022

NO	SEKOLAH/ MADRASAH	KECAMATAN	KELURAHAN	JENIS ANCAMAN	SUMBER DANA
1	MA RIYADLUS SHOLIHIN	KADEMANGAN	KETAPANG	BANJIR, KEBAKARAN & GEMPA	APBD PROVINSI JAWA TIMUR
2	SMPN 2	KANIGARAN	TISNONEGAR AN	KEBAKARAN & GEMPA	APBD KOTA PROBOLI NGGO

Sumber : BPBD, 2023

- c. Pemasangan Early Warning System (EWS)

Tabel 2. 19 EWS 2022

NO	JENIS EWS	KELURAHAN	KECAMATAN	TITIK EWS	KEPEMILIKAN	KETERANGAN
1	CCTV real time dan Data ketinggian air ekstrim	KEDUNG GALENG	Wonoasih	56Q9+3GX, Kedunggaleng, Wonoasih, Probolinggo City, East Java	BPBD KOTA PROBOLINGGO	DAM KEDUNGGALENG
2	CCTV real time dan Data ketinggian	KEDUNGASEM	Wonoasih	663G+FR, Kedung Asem, Wonoasih, Probolinggo City, East Java	BPBD KOTA PROBOLINGGO	DAM BUNGOR/ KEDUNGKEMIRI

NO	JENIS EWS	KELURAHAN	KECAMATAN	TITIK EWS	KEPEMILIKAN	KETERANGAN
	an air ekstrim					
3	CCTV real time dan Data ketinggian air ekstrim	KADEMANGAN	Kademangan	657P+F9V, Pohsangit Kidul, Kademangan, Probolinggo City, East Java 67251	BPBD KOTA PROBOLINGGO	DAM KELEP

Sumber : BPBD, 2023

Lebih lanjut, dalam rangka penanganan pasca bencana BPBD Kota Probolinggo pada Tahun 2022 melakukan normalisasi saluran mealui kegiatan padat karya di beberapa lokasi yaitu:

- a. Jl Cangkring RT 07 RW 02 Kelurahan Kanigaran Kecamatan Kanigaran.
- b. Jl. KH Genggong Gg Pelita RT 07 RW 05 Kelurahan Sukoharjo Kecamatan Kanigaran.
- c. Jl Sunan Kalijaga Kelurahan Sukoharjo Kecamatan Kanigaran.

2.1.1.11. Aspek Demografi

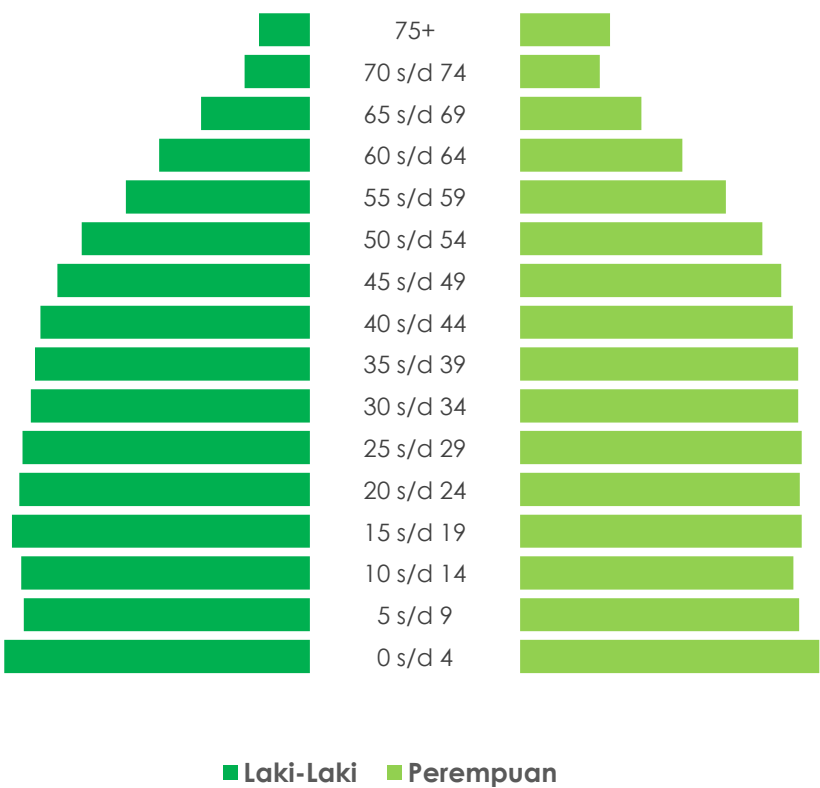
Jumlah penduduk Kota Probolinggo pada Tahun 2022 berdasarkan BPS (Kota Probolinggo Dalam Angka) adalah sejumlah 243.200 jiwa yang terdiri atas 120.545 jiwa penduduk laki-laki dan 122.655 jiwa. Laju pertumbuhan penduduk paad Tahun 2022 sebesar 1,70% dengan rasio jenis kelamin sebesar 98,28. Kepadatan penduduk Kota Probolinggo tahun 2022 mencapai 4.448 jiwa/km² atau dengan kata lain dalam setiap kilometer persegi terdapat 4.448 orang yang tinggal di area tersebut. Namun demikian sebaran penduduk cenderung tidak merata di semua wilayah, dimana konsentrasi penduduk terbesar ada di Kecamatan Mayangan dan Kanigaran.

Tabel 2. 20 Kepadatan Penduduk Berdasarkan Kecamatan Tahun 2022

No	Kecamatan	Penduduk	Persentase (%)	Sex Ratio
1	Kademangan	45.350	18,65%	97,74
2	Kedopak	39.260	16,14%	99,09
3	Wonoasih	35.730	14,69%	100,63
4	Mayangan	61.790	25,41%	97,92
5	Kanigaran	61.070	25,11%	97,17
	Kota Probolinggo	243.200	100,00%	98,28

Sumber : BPS Kota Probolinggo, 2023

Piramida penduduk Kota Probolinggo dapat dikategorikan sebagai piramida penduduk muda (ekspansif) dimana penduduk usia muda cenderung lebih dominan. Hal tersebut memberikan dampak positif berupa ketersediaan SDM namun tentu saja harus harus didukung dengan upaya-upaya peningkatan kualitas SDM.



Gambar 2. 17 Piramida Penduduk Kota Probolinggo Tahun 2022
Sumber : BPS Kota Probolinggo, 2023

Ditinjau dari ketenagakerjaan, berdasarkan data BPS jumlah angkatan kerja Kota Probolinggo Tahun 2022 adalah sebesar 129.272 orang yang terdiri dari 75.872 laki-laki (58,69%) dan 53.400 perempuan (41,31%). Dari jumlah angkatan kerja tersebut sebanyak 123,364 orang (95,43%) bekerja dan 5.908 orang (4,57%) adalah pengangguran. Ditinjau dari lapangan kerja, dari keseluruhan penduduk yang bekerja sebanyak 63,76% bekerja di sektor jasa, 30,24% di sektor manufaktur dan sisanya sebesar 6% bekerja di sektor pertanian.

Sebagai bagian dari wilayah asimilasi budaya Jawa dan Madura atau Pendalungan, budaya masyarakat Kota Probolinggo sangat dipengaruhi budaya Madura dan Islam dengan bahasa sehari-hari yang banyak digunakan masyarakat adalah Bahasa Madura. Asimilasi antara budaya Jawa dan Madura menghasilkan budaya Pendalungan dengan komunitas yang tersebar di pesisir Pantai Utara Jawa Timur dan sebagian Pesisir Selatan Jawa Timur bagian timur.

2.1.2. ASPEK KESEJAHTERAAN MASYARAKAT

2.1.2.1. Fokus Kesejahteraan dan Pemerataan Ekonomi

Tinjauan fokus kesejahteraan dan pemerataan ekonomi merupakan gambaran kondisi perekonomian dan kesejahteraan masyarakat yang ditinjau dalam kurun 5 tahun terakhir (2018-2022). Indikator-indikator yang digunakan untuk menggambarkan kesejahteraan tersebut adalah: pertumbuhan PDRB, laju inflasi, PDRB per kapita, kontribusi 3 sektor (pertanian, industri pengolahan dan perdagangan) terhadap PDRB serta skor pola pangan harapan. Realisasi indikator-indikator tersebut pada tahun 2018-2022 dapat dilihat sebagai berikut.

Tabel 2. 21 Realisasi Kinerja Aspek Kesejahteraan Masyarakat Fokus Kesejahteraan dan Pemerataan Ekonomi Kota Probolinggo Tahun 2018-2022

NO	INDIKATOR KINERJA PEMBANGUNAN DAERAH	SATUAN	REALISASI KINERJA				
			2018	2019	2020	2021	2022
	Fokus Kesejahteraan dan Pemerataan Ekonomi						
1	Pertumbuhan PDRB	%	5,93	5,94	-3,64	4,06	6,12
2	Laju inflasi	%	2,18	1,99	1,88	1,76	5,45
3	PDRB per kapita	Juta Rupiah	44,73	47,8	46,3	48,51	53,17
4	Kontribusi sektor Pertanian, Kehutanan dan Perikanan terhadap PDRB	%	6,27	5,99	6,17	5,72	5,98
5	Kontribusi Sektor Industri Pengolahan terhadap PDRB	%	15,18	14,62	14,46	14,67	14,59
6	Kontribusi sektor Perdagangan terhadap PDRB	%	25,89	26,15	25,71	26,35	26,48
7	Pencapaian skor Pola Pangan Harapan (PPH)	Indeks	90,2	86,9	84,2	78,2	85,1

Sumber : BPS Kota Probolinggo dan Perangkat Daerah terkait, 2023

Secara umum realisasi kinerja aspek kesejahteraan masyarakat pada tahun 2022 mengalami peningkatan dibandingkan tahun 2021. Pertumbuhan PDRB sebagai gambaran kondisi perekonomian menunjukkan tren positif dan terus mengalami peningkatan pasca terkontraksi pada saat Pandemi Covid-19. Sektor-sektor dominan seperti industri pengolahan dan perdagangan mengalami kenaikan dari tahun 2021. Sektor pertanian juga turut mengalami peningkatan khususnya dari sektor perikanan baik tangkap maupun budidaya.

Di tengah semakin membaiknya kondisi perekonomian pada tahun 2022, Kota Probolinggo dihadapkan pada tingginya angka inflasi dari 1,76% pada tahun 2021 menjadi 5,45% pada tahun 2022 yang dipicu kenaikan harga kelompok makanan, minuman dan tembakau.

a. Indikator Pertumbuhan Ekonomi

Pada Tahun 2022 perekonomian Kota Probolinggo mengalami pertumbuhan sebesar 6,12 persen. Selama lima tahun terakhir (2018-2022), laju pertumbuhan ekonomi Kota Probolinggo cenderung stabil pada angka 5%. Pada tahun 2020 geliat ekonomi Kota Probolinggo turut terdampak Pandemi Covid-19 yang menyebabkan terjadinya kontraksi pada pertumbuhan ekonomi yaitu sebesar -3,64 persen. Pada tahun 2022 seiring dengan menggeliatnya kembali perekonomian global dan nasional, kondisi perekonomian Kota Probolinggo mulai menggeliat sejalan dengan mulai melandainya kasus Pandemi Covid-19 dan penghapusan pembatasan kegiatan masyarakat. Salah satu lapangan usaha yang tumbuh cukup signifikan adalah transportasi dan pergudangan. Industri pengolahan turut mengalami kenaikan signifikan karena perusahaan mulai mendapatkan order atau pesanan sehingga berdampak pula pada aktifitas di usaha industri baik industri besar sedang maupun kecil mikro. Pada lapangan usaha pertanian, pertumbuhan yang cukup besar bukan pada pertanian tanaman pangan namun pada sub sektor perikanan baik dari hasil penangkapan ikan maupun budidaya.

Lapangan usaha yang memiliki andil besar dalam struktur perekonomian Kota Probolinggo adalah: (1) perdagangan besar dan eceran, reparasi mobil dan sepeda motor, (2) transportasi dan pergudangan, (3) industri pengolahan, (4) jasa keuangan dan asuransi, (5) pertanian, kehutanan dan perikanan.

Secara umum, laju pertumbuhan Kategori Perdagangan Besar dan Eceran; Reparasi Mobil dan Sepeda Motor berfluktuasi selama periode 2018-2022. Laju pertumbuhan sebesar 6,57 persen di tahun 2018 naik menjadi 6,93 persen di tahun 2019, kemudian mengalami kontraksi ekonomi sebesar 5,74 persen pada 2020, dan pertumbuhan ekonomi pulih kembali pada 2021 menjadi 6,10 persen, relatif stabil di angka 6,08 pada 2022. Secara nasional, di masa *new normal* dengan meningkatnya jam operasional beberapa tempat perbelanjaan mengakibatkan jumlah konsumsi masyarakat meningkat, sehingga produksi mulai ditingkatkan pula. Harga beberapa kebutuhan pokok seperti beras, minyak goreng dan gula meningkat tajam. Selain itu, dengan adanya pelatihan fotografi dan pemasaran yang mendukung strategi pemasaran di era digital dapat meningkatkan penjualan.

Pertumbuhan Industri Pengolahan sebesar 6,03 persen di tahun 2022 meningkat dari tahun sebelumnya 3,45 persen di tahun 2021. Pada tahun 2022, hanya ada dua sub kategori yang mengalami kontraksi ekonomi, yaitu sub kategori Industri Tekstil dan Pakaian Jadi (-0,87 persen) dan sub kategori Industri Kulit, Barang dari Kulit dan Alas Kaki (-8,09 persen). Selain itu, sub sektor lainnya mengalami pertumbuhan positif. Industri pengolahan yang tumbuh positif ini

menandakan bahwa kategori ini sudah mulai bangkit, akses pengiriman, dalam kota maupun luar kota sudah dibuka kembali 100 persen. Jam kerja yang sudah mulai normal kembali membuat produksi dari setiap industri mulai meningkat. Dengan meningkatnya produksi maka kebutuhan akan tenaga kerja pun diharapkan dapat meningkat.

b. Indikator Inflasi

Inflasi Kota Probolinggo mengalami peningkatan tajam dari 1,76% pada tahun 2021 menjadi 5,45% pada tahun 2022. Angka tersebut mendekati angka inflasi nasional yang sebesar 5,51%. Dari data BPS (2023), inflasi bulanan tertinggi terjadi pada bulan April sebesar 1,08% sedangkan inflasi terendah terjadi pada bulan Agustus sebesar -0,65% atau deflasi 0,65%. Deflasi pada bulan Agustus tersebut juga dipicu oleh penurunan harga kelompok makanan, minuman dan tembakau. Kelompok pengeluaran penyumbang inflasi terbesar pada tahun 2022 adalah: transportasi (10,51%), perawatan pribadi dan jasa lainnya (9,22%), pendidikan (7,89%). Oleh karena itu diperlukan upaya-upaya strategis guna menangani inflasi agar tidak menyebabkan penurunan pendapatan riil dan daya beli masyarakat karena kenaikan harga barang yang pada akhirnya menyebabkan penurunan standar hidup masyarakat khususnya masyarakat miskin.

c. Indikator Skor Pola Pangan Harapan

Skor Pola Pangan Harapan (PHH) mengalami kenaikan cukup signifikan sebesar 6,9 poin karena kenaikan tingkat konsumsi pangan dan beragamnya konsumsi pangan selain beras yang ditandai oleh beberapa hal yaitu:

- Kenaikan tingkat konsumsi komponen kelompok pangan yaitu kelompok umbi-umbian (dari 0,8 menjadi 1,1), pangan hewani (dari 19,1 menjadi 21,6), buah/biji berminyak (dari 0,1 menjadi 0,2), kacang-kacangan (dari 8,2 menjadi 9,1) serta sayur dan buah (dari 18 menjadi 21,3).
- Kenaikan tingkat konsumsi energi dari 1904,5 kka/kap/hari (90,7 % standar) menjadi 1999 kkal/kap/hari (95,2 % standar).
- Kenaikan konsumsi dari 58,1 gr/kap/hari (101,9 % dari standar) menjadi 63 gr/kap/hari (110,5 %).

2.1.2.2. Fokus Kesejahteraan Sosial

Kinerja aspek kesejahteraan sosial disajikan dalam beberapa indikator yang menggambarkan capaian aktifitas yang dilakukan untuk meningkatkan kualitas kehidupan manusia khususnya dalam pengentasan kemiskinan serta perbaikan kualitas hidup masyarakat.

Realisasi kinerja aspek kesejahteraan masyarakat fokus kesejahteraan sosial Kota Probolinggo Tahun 2018-2022 menunjukkan tren positif. Hal tersebut ditandai dengan kinerja positif beberapa indikator seperti menurunnya persentase penduduk miskin, kenaikan angka IPM, kenaikan angka rata-rata lama sekolah dan harapan hidup serta penurunan tingkat pengangguran terbuka.

a. Indeks Pembangunan Manusia (IPM)

Manusia sebagai subjek sekaligus objek pembangunan merupakan pusat pembangunan yang proses dan hasilnya harus dilakukan secara terencana dan terpadu demi mendapatkan hasil sumberdaya manusia yang berkualitas. Pemerintah Kota Probolinggo telah melakukan berbagai upaya untuk senantiasa melaksanakan pembangunan yang seimbang, antara pembangunan infrastruktur dan pembangunan sumber daya manusia. Hasil pembangunan manusia dapat dilihat salah satunya melalui indikator yang disebut dengan Indeks Pembangunan Manusia (IPM). Angka IPM Kota Probolinggo pada 2022 tercatat sebesar 74,56 atau masuk kategori tinggi, dimana angka ini meningkat dari tahun sebelumnya sebesar 73,66. IPM Kota Probolinggo senantiasa mengalami peningkatan setiap tahunnya sepanjang tahun 2012 hingga 2022, yaitu sebesar 68,93 menjadi 74,56. Hal ini berarti program pemerintah Kota Probolinggo baik di bidang pendidikan, kesehatan, dan ekonomi begitu dirasakan dampak positifnya oleh masyarakat sebagai obyek pembangunan.

Dua indikator penyelenggaraan urusan Pendidikan yaitu angka melek huruf dan angka rata-rata lama sekolah mengalami kenaikan dibanding tahun 2021. Kenaikan Angka Melek Huruf dapat menjadi indikasi semakin baik kualitas sumber daya manusia serta peningkatan peluang kerja dan akses yang lebih luas pada pendidikan yang lebih tinggi. Adapun kenaikan angka rata-rata lama sekolah juga didukung dengan infrastruktur pendidikan yang meningkat. Semakin membaiknya kedua indikator tersebut tentunya memberi kontribusi positif pada peningkatan nilai IPM Kota Probolinggo.

b. Persentase Penduduk Miskin

Tingkat kemiskinan Kota Probolinggo mengalami penurunan dari 7,44% pada tahun 2021 menjadi 6,65% pada tahun 2022 atau menurun sebesar 0,79%. Penurunan tingkat kemiskinan ini memposisikan kembali trend kemiskinan Kota Probolinggo sebelum era Covid-19. Jumlah penduduk yang berhasil keluar dari kemiskinan sebanyak 1,75 ribu jiwa atau 9,8% dari total penduduk miskin tahun 2021. Akan tetapi, berdasarkan indikator kedalaman dan keparahan kemiskinan, kondisi kemiskinan Kota Probolinggo Tahun 2022 relatif sama dengan kondisi Tahun 2019 atau sebelum Pandemi Covid-19.

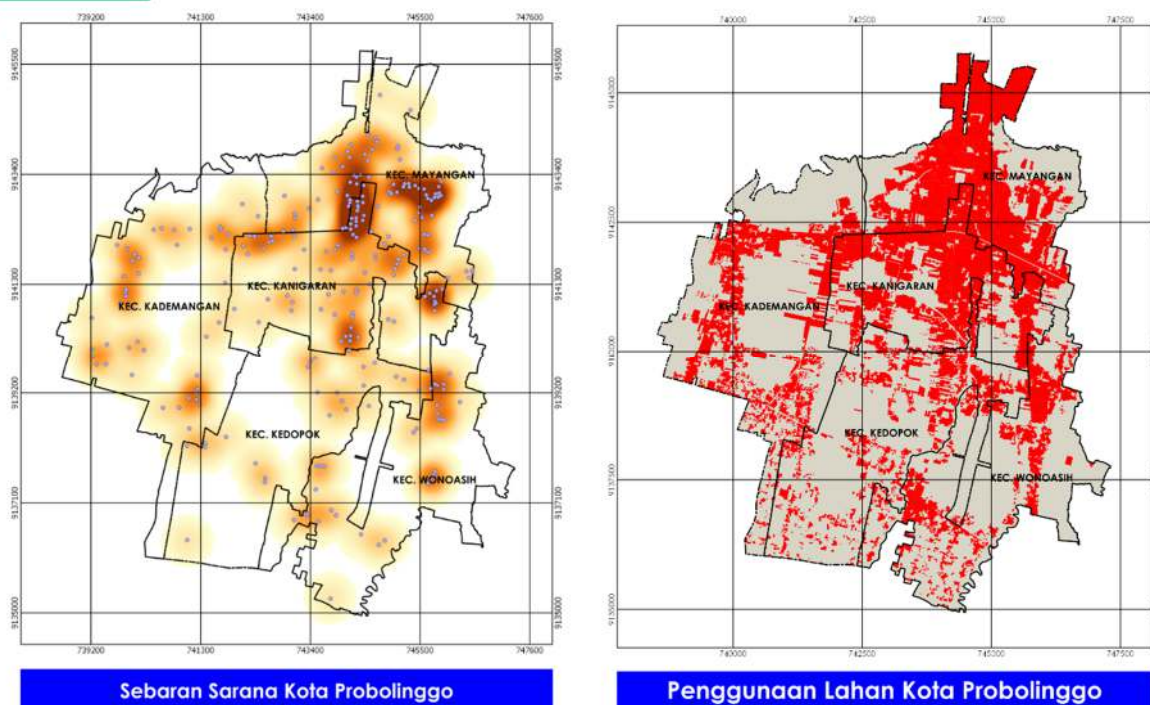
c. **Tingkat Pengangguran Terbuka**

Tingkat Pengangguran Kota Probolinggo mengalami penurunan dari 6,55% pada Tahun 2021 menjadi 4,57% pada Tahun 2022. Tingkat Pengangguran ini relatif turun drastis dibanding pada era Pandemi Covid-19 yang berkisar pada angka 6%. Berdasarkan indikasi ini, dunia kerja di kota Probolinggo mulai bangkit. Namun demikian dapat diindikasikan bahwa tidak semua angkatan kerja telah tertampung di dunia kerja yang ditandai dengan penurunan angka tingkat partisipasi angkatan kerja dari 69,7% pada tahun 2021 menjadi 68,39% pada tahun 2022.

Selain kinerja indikator-indikator pembangunan manusia yang mengalami tren positif sebagaimana disebutkan di atas, terdapat indikator-indikator yang masih memerlukan peningkatan kinerja yaitu:

a. **Indeks Gini**

Angka Gini Rasio kota Probolinggo tahun 2022 sebesar 0,322, lebih tinggi dibanding tahun 2021. Dari indikasi ini, ketimpangan kesejahteraan masyarakat Kota Probolinggo makin timpang jika dibandingkan kondisi tahun 2021. Dengan kata lain masih terdapat gap yang relatif besar dalam kondisi ekonomi masyarakat. Hal tersebut mengindikasikan upaya pemerintah mendorong pertumbuhan ekonomi guna meningkatkan kesejahteraan masyarakat seringkali belum diikuti oleh pemerataan. Dalam konteks pembangunan daerah, kesenjangan tidak hanya terjadi pada aspek perekonomian dan pendapatan semata namun juga pada aspek ketersediaan infrastruktur dan fasilitas serta tingkat perkembangan wilayah. Oleh karena itu kesenjangan juga perlu ditinjau dariacamata kewilayahan, dimana kesenjangan dapat terjadi antar kecamatan di pusat kota dengan kecamatan yang ada di wilayah pinggiran. Bila ditinjau dari aspek luasan lahan terbangun, ketersediaan fasilitas, kepadatan penduduk maka dapat diindikasikan terdapat kesenjangan antara kawasan pusat kota (Kecamatan Mayangan dan Kanigaran) dengan 3 kecamatan lainnya. Hal-hal yang mengindikasikan hal tersebut adalah: konsentrasi kawasan terbangun dan fasilitas serta kepadatan penduduk di Kecamatan Mayangan dan Kanigaran.



Gambar 2. 18 **Gambaran Kesenjangan Antar Wilayah Kota Probolinggo**
Sumber : Bappeda Litbang, 2023

- b. Persentase balita gizi buruk sebesar 0,5% pada tahun 2022 atau meningkat dibanding tahun 2021 yang sebesar 0,2%. Prevalensi balita gizi kurang sebesar 6,8% pada tahun 2022 atau meningkat dibanding tahun 2021 yang sebesar 1,8%. Permasalahan capaian balita gizi buruk dan gizi kurang ini terkait dengan penurunan perekonomian akibat pandemic, adanya pengalihan posyandu pada puskesmas selama masa pandemic menyebabkan kurang efektifnya pemantauan kasus gizi buruk.
- c. Cakupan desa/kelurahan siaga yang turun menjadi 6,9% pada tahun 2022. Penurunan ini dipengaruhi oleh kurangnya kesadaran masyarakat serta keterbatasan dukungan penganggaran untuk pendampingan dan pembinaan.

Tabel 2. 22 **Realisasi Kinerja Aspek Kesejahteraan Masyarakat**
Fokus Kesejahteraan Sosial Kota Probolinggo Tahun 2018-2022

NO	INDIKATOR KINERJA PEMBANGUNAN DAERAH	SATUAN	REALISASI KINERJA				
			2018	2019	2020	2021	2022
	Fokus Kesejahteraan Sosial						
1	Persentase penduduk miskin	%	7,2	6,91	7,43	7,44	6,65
2	Indeks Pembangunan Manusia (IPM)	Indeks	72,53	73,27	73,27	73,66	74,56
3	Angka melek huruf	%	95,18	96,08	94,45	95,15	97,81
4	Angka rata-rata lama sekolah	tahun	8.49	8.69	8,7	8,95	9,29
5	Angka usia harapan hidup	tahun	69.79	69.86	70.29	70,35	70,68
6	Persentase balita gizi buruk	%	3.6	0.67	0.4	0,2	0.5

NO	INDIKATOR KINERJA PEMBANGUNAN DAERAH	SATUAN	REALISASI KINERJA				
			2018	2019	2020	2021	2022
7	Prevalensi balita gizi kurang	%	2,9	2,3	2,5	1,8	6.8
8	Cakupan Desa / Kelurahan Siaga Aktif	%	100	18	10	17	6,9
9	Tingkat partisipasi angkatan kerja	%	64.89	63.85	69.07	69,71	68,39
10	Tingkat pengangguran terbuka	%	3.64	4.41	6,70	6,55	4,57
11	Indeks Gini	Indeks	0,311	0,269	0,311	0,299	0,322

Sumber : BPS Kota Probolinggo dan Perangkat Daerah, Tahun 2023

2.1.2.3. Fokus Pemerintahan

Fokus pemerintahan merupakan aspek pendukung pencapaian kesejahteraan masyarakat dari sisi kebijakan publik dan layanan publik yang disediakan oleh pemerintah yang digambarkan dalam 3 indikator yaitu indeks kepuasan masyarakat, persentase PAD terhadap pendapatan dan opini BPK. Indeks Kepuasan Masyarakat/IKM sebagai cerminan layanan publik mengalami peningkatan sebesar 7,91 poin menjadi 84,82 pada tahun 2022. Persentase PAD terhadap pendapatan daerah mengalami penurunan 1,35 % menjadi 20,05 % pada tahun 2022.

Tabel 2. 23 Realisasi Kinerja Aspek Kesejahteraan Masyarakat Fokus Pemerintahan Kota Probolinggo Tahun 2018-2022

NO	INDIKATOR KINERJA PEMBANGUNAN DAERAH	SATUAN	REALISASI KINERJA				
			2018	2019	2020	2021	2022
	Fokus Pemerintahan						
1	Indeks Kepuasan Masyarakat	Indeks	80,36	82,23	84,14	76,91	84,82
2	Persentase PAD terhadap pendapatan	%	17,8	18,27	19,91	21,4	20,05
3	Opini BPK	opini	WTP	WTP	WTP	WTP	WTP

Sumber : BPPKAD dan Sekretariat Daerah, Tahun 2023

2.1.2.4. Fokus Seni, Budaya dan Olah Raga

Seni dan budaya dapat didefinisikan sebagai segala hal yang diciptakan oleh manusia berkaitan dengan cara hidup dan berkembang secara bersama-sama pada suatu kelompok yang mempunyai unsur keindahan (estetika) secara turun temurun dari generasi ke generasi. Sebagai hal yang bersifat lokal dan diwariskan secara turun temurun, seni dan budaya yang berkembang di Kota Probolinggo memiliki keunikan dan telah ada sejak lama yang terus dipertahankan hingga saat ini. Keunikan seni dan budaya di Kota Probolinggo tidak lepas dari ciri khas Pendalungan yang merupakan asimilasi budaya Jawa dan Madura.

Kinerja urusan kebudayaan Kota Probolinggo Tahun 2018-2022 menunjukkan tren positif, khususnya terkait jumlah kelompok, sanggar, organisasi yang terus mengalami peningkatan tiap tahunnya. Jumlah penyelenggaraan event seni dan budaya sempat mengalami penurunan pada Tahun 2020 yang diindikasikan akibat adanya Pandemi Covid-19. Namun jumlah penyelenggaraan event seni dan budaya tersebut kembali meningkat pada Tahun 2021 dan 2022. Beberapa event seni dan budaya yang diikuti maupun diselenggarakan oleh Kota Probolinggo pada Tahun 2022 adalah: pertunjukan tari daerah dan seni pertunjukan ludruk Kota Probolinggo di Anjungan Jawa Timur Taman Mini Indonesia Indah (TMII) Jakarta, Pawai Budaya Kota Probolinggo, Pesta Rakyat di Alun-Alun, gelaran seni dan budaya “Dengan Juanda Menari Kita Angkat Kearifan Budaya Lokal,” Festival Seni Budaya dan Pariwisata Bing Dejeh.

Tabel 2. 24 Realisasi Kinerja Urusan Seni dan Kebudayaan Kota Probolinggo Tahun 2018-2022

NO	INDIKATOR	SATUAN	Capaian Kinerja				
			2018	2019	2020	2021	2022
1.	Jumlah sarana seni dan budaya	unit	2	2	3	3	3
2.	Jumlah penyelenggaraan seni dan budaya	kegiatan	23	23	16	19	19
3.	Jumlah benda, situs dan kawasan cagar budaya yang dilestarikan	unit	2	2	7	7	7
4	Perlindungan cagar budaya Kabupaten/Kota (penyelamatan, zonasi, pemeliharaan dan pemugaran)	Cagar Budaya	N/A	N/A	7	7	2
5	Jumlah kelompok, sanggar, organisasi seni	kelompok/sanggar/organisasi	205	206	218	222	224

Sumber : Dinas Pendidikan dan Kebudayaan, Tahun 2023

Kinerja urusan kepemudaan dan olah raga Kota Probolinggo Tahun 2018-2022 menunjukkan tren positif, khususnya terkait jumlah organisasi pemuda yang mengalami peningkatan pada tahun 2022. Jumlah kegiatan olah raga sempat mengalami penurunan pada Tahun 2020 yang diindikasikan akibat adanya Pandemi Covid-19. Namun jumlah tersebut kembali meningkat pada Tahun 2022. Salah satu prestasi olah raga yang diraih Kota Probolinggo Tahun 2022 adalah medali emas Cabang Olahraga (Cabor) Anggar Pekan Olahraga Provinsi (Porprov) VII.

Tabel 2. 25 Realisasi Kinerja Urusan Kepemudaan dan Olah Raga Kota Probolinggo Tahun 2018-2022

NO	INDIKATOR	SATUAN	CAPAIAN KINERJA				
			2018	2019	2020	2021	2022
1.	Jumlah Klub Olah Raga	klub	26	26	28	30	30
2.	Jumlah Gedung Olah Raga	unit	3	3	3	5	5
3.	Jumlah organisasi Pemuda	organisasi	20	20	13	13	28
4.	Jumlah Organisasi Olah Raga	organisasi	26	26	28	30	30
5.	Jumlah Kegiatan Kepemudaan	kegiatan	5	5	6	3	5
6.	Jumlah Kegiatan Olah Raga	kegiatan	51	15	2	1	3
7.	Gelanggang / Balai Remaja (selain milik swasta)	unit	0	0	0	0	0
8.	Lapangan Olah Raga	unit	88	88	80	80	80

Sumber : Dinas Kepemudaan Olah Raga dan Pariwisata, Tahun 2023

2.1.3. ASPEK PELAYANAN UMUM

Pelayanan publik atau pelayanan umum merupakan segala bentuk jasa pelayanan, baik dalam bentuk barang publik maupun jasa publik yang menjadi tanggungjawab Pemerintah Daerah dalam upaya pemenuhan kebutuhan masyarakat sesuai dengan ketentuan perundang-undangan. Aspek ini dinilai berdasarkan urusan pemerintahan yang diampu oleh Pemerintah Kabupaten Kota berdasarkan amanat Undang-undang Nomor 23 Tahun 2014 tentang Pemerintahan Daerah yang terdiri dari Fokus Layanan Urusan Wajib Dasar, Fokus Layanan Urusan Wajib Non Dasar, Fokus Layanan Urusan Pilihan serta Fokus Layanan Penunjang Urusan Pemerintahan. Adapun secara terperinci capaian kinerja aspek pelayanan umum Kota Probolinggo Tahun 2018 – 2022 dapat dilihat pada tabel di bawah ini.

Secara umum kinerja aspek pelayanan umum dapat dikatakan dalam trend yang relatif baik atau mengalami peningkatan, namun terdapat beberapa indikator yang perlu mendapat perhatian karena mengalami penurunan dibanding tahun 2021 yaitu:

- a. Urusan Pendidikan meliputi:
- Penurunan Angka Partisipasi Kasar (APK) SD/MI/Paket A dari 102,17% pada tahun 2021 menjadi 101,37% pada tahun 2022.

- Penurunan Angka Partisipasi Murni (APM) SD/MI/Paket A dari 96,87% pada tahun 2021 menjadi 96,75% pada tahun 2022.

- Penurunan Angka Partisipasi Kasar (APK) SMP/MTs/Paket B dari 115,48% pada tahun 2021 menjadi 114,21% pada tahun 2022.

- Penurunan Angka Melanjutkan SD/MI ke SMP/MTs dari 113,26% pada tahun 2021 menjadi 104,11% pada tahun 2022.
- Dua indikator penyelenggaraan urusan Pendidikan yaitu angka melek huruf dan angka rata-rata lama sekolah mengalami kenaikan dibanding tahun 2021. Kenaikan Angka Melek Huruf dapat menjadi indikasi semakin baik kualitas sumber daya manusia serta peningkatan peluang kerja dan akses yang lebih luas pada pendidikan yang lebih tinggi. Adapaun kenaikan angka rata-rata lama sekolah juga didukung dengan infrastruktur pendidikan yang meningkat. Semakin membaiknya kedua indikator tersebut tentunya memberi kontribusi positif pada peningkatan nilai IPM Kota Probolinggo.
- b. Urusan Kesehatan meliputi:
 - Kenaikan Balita Gizi Buruk dari 35 balita pada tahun 2021 menjadi 112 balita pada tahun 2022.
- c. Urusan Pekerjaan Umum dan Penataan ruang meliputi:
 - Cakupan Rumah Tangga dengan akses Air Bersih yang aman pada tahun 2022 adalah 100% dimana air minum jaringan perpipaan sebesar 29,44%. Upaya peningkatan akses air bersih yang dilakukan oleh DPUPR-PKP Kota Probolinggo adalah: pembangunan dan perluasan SPAM jaringan perpipaan serta operasi dan pemeliharaan SPAM.
 - Rasio RTH per luasan wilayah pada tahun 2022 adalah sebesar 5,49%. Angka tersebut diperoleh dari pemetaan RTH guna penyusunan Perwali RTH sebagai salah satu persyaratan dalam penghitungan IKLH dalam aplikasi KLHK.
 - Penurunan Proporsi panjang jaringan jalan dalam kondisi baik dari 63,83% pada tahun 2021 menjadi 63,4% pada tahun 2022.
 - Indikator luas irigasi dalam kondisi baik (ha) mengalami peningkatan dari 1.438 ha pada tahun 2021 menjadi 1.459 ha pada tahun 2022. Luasan tersebut merupakan hasil update data berdasarkan delinasi peta yang telah diverifikasi oleh Kementerian PUPR.
- d. Urusan Perumahan Rakyat dan Kawasan Permukiman
 - Luasan permukiman kumuh berdasarkan Surat Keputusan (SK) Peraturan Walikota Probolinggo Nomor 90 Tahun 2020 tentang Penetapan Lokasi Kawasan Permukiman Kumuh Tahun 2020 di Kota Probolinggo adalah 53.14 ha yang tersebar di 2 kecamatan. Salah satu lokus dalam upaya mengurangi permukiman kumuh adalah Kelurahan Mayangan dengan luas deliniasi kawasan permukiman kumuh di Kawasan Mayangan adalah 23,06 Ha. Kegiatan penanganan Kawasan Mayangan tidak hanya dilakukan melalui pendanaan APBD Kota Probolinggo namun juga melalui Program KOTAKU. Beberapa

kegiatan yang dilakukan di Kawasan Mayangan adalah: pembangunan landmark Tugu Simpang Lima, pembangunan drainase, pembangunan pedestrian, penyediaan PJU dan street furniture. Saat ini penataan Kawasan Mayangan khususnya di Jalan Tengiri menjadi salah satu landmark kawasan yang sering disebut sebagai Malioboro Probolinggo. Selain Kawasan Mayangan, penanganan kumuh nantinya juga akan dilakukan di Kawasan Kali Banger yang juga menjadi salah kawasan kota tua, dimana di era kolonial Kali Banger berfungsi sebagai akses transportasi air dari utara (Pelabuhan) menuju selatan.

- Jumlah RTLH Kota Probolinggo berdasarkan pendataan pada Tahun 2015 adalah sebanyak 877 unit. Jumlah yang tertangani hingga Tahun 2021 kurang lebih sejumlah 354 unit, baik oleh DPUPR-PKP, Kecamatan dan Baznas. Hal tersebut karena penanganan RTLH juga menjadi kewenangan Kecamatan seiring dengan adanya pelimpahan kewenangan dari DPUPR-PKP ke Kecamatan.
- e. Urusan Sosial meliputi:
 - Peningkatan jumlah penyandang masalah kesejahteraan dari 116.032 orang pada tahun 2021 menjadi 118.597 orang pada tahun 2022 atau meningkat sebesar 2%.
 - Penurunan jumlah PMKS yang memperoleh bantuan sosial dari 100.046 orang pada tahun 2021 menjadi 71.824 orang pada tahun 2022.
 - Penurunan Jumlah Panti Asuhan, Rumah Jompo dan Rumah Singgah dari 19 unit pada tahun 2021 menjadi 14 unit pada tahun 2022.
- f. Urusan Tenaga Kerja meliputi:
 - Penurunan Tingkat partisipasi angkatan kerja dari 69,36% pada tahun 2021 menjadi 68,39% pada tahun 2022.
- g. Urusan Pemberdayaan Perempuan dan Perlindungan Anak meliputi:
 - Kenaikan jumlah laporan kekerasan perempuan dari 20 kasus pada tahun 2021 menjadi 23 kasus pada tahun 2022.
- h. Urusan Lingkungan Hidup meliputi:
 - Penurunan Indeks Kualitas Lingkungan Hidup (IKLH) dari 70,2 pada tahun 2021 menjadi 60,85 pada tahun 2022. Ketidaktercapaian IKLH disebabkan penurunan dua indikator pembentuk IKLH yaitu Indeks Kualitas Air dan Indeks Kualitas Lahan. Hal tersebut disebabkan karena pada tahun 2022 Kementerian LHK menggunakan aplikasi penghitungan IKLH, dimana Kabupaten/Kota wajib melakukan input data ke Aplikasi IKLH tersebut untuk dianalisis dan menghasilkan nilai IKLH Kabupaten/Kota. Hal tersebut mempengaruhi nilai IKLH Kota

Probolinggo karena perlu dilakukan beberapa penyesuaian terhadap penggunaan Aplikasi IKLH.

Untuk Indeks Kualitas Air, secara teknis periode pemantauan Indeks Kualitas Air hanya dilakukan pada 1 musim untuk masing-masing sungai dimana idealnya dilakukan minimal 2 kali pada musim kemarau dan penghujan. Selain itu belum dilakukan pemantauan terhadap seluruh titik pemantauan sungai serta terdapat parameter yang belum diujikan sebagaimana termuat dalam Aplikasi IKLH.

Untuk Indeks Kualitas Lahan, penurunan yang signifikan pada Indeks Kualitas Lahan disebabkan oleh belum tersedianya data lokasi yang berkoordinat geografis serta penetapan (berupa SK atau Peraturan Kepala Daerah tentang RTH) sebagai dasar verifikasi Indeks Kualitas Lahan dalam Aplikasi IKLH.

- Rasio RTH Kota Probolinggo pada Tahun 2022 adalah sebesar 5,49% yang meliputi hutan kota, taman kota, median jalan. Sebagai upaya penataan dan penyediaan RTH, Pemerintah Kota Probolinggo melakukan pemetaan RTH pada Tahun 2023 guna menyediakan basis data spasial RTH.
 - Penurunan Fasilitas Pengurangan Sampah di Perkotaan dari 20,54% pada tahun 2021 menjadi 10,98% pada tahun 2022.
 - Penurunan Ketersediaan Sistem Penanganan Sampah di Perkotaan dari 66,56% pada tahun 2021 menjadi 62,50% pada tahun 2022.
 - Penurunan Penegakan Hukum Lingkungan Hidup dari 24 kali pada tahun 2021 menjadi 8 kali pada tahun 2022.
 - Terkait dengan indikator Pelayanan Pencegahan Pencemaran Udara dari Sumber Tidak Bergerak serta Pelayanan Informasi Status Kerusakan Lahan, Tanah karena Produksi Biomassa data capaian kinerja Tahun 2022 N/A dikarenakan pelayanan Laboratorium Lingkungan pada DLH Kota Probolinggo saat ini parameternya belum bisa mengcover untuk kegiatan uji udara dan kegiatan biomassa sehingga untuk kegiatan pengujian tersebut diarahkan untuk diujikan pada laboratorium lainnya (keterbatasan anggaran serta peralatan pendukung). Untuk kegiatan uji kualitas udara Tahun 2022 menggunakan metode passive sampler yang di support dari kerjasama pengujian oleh Provinsi Jawa Timur sedangkan untuk Biomassa diarahkan dengan kerjasama pengujian melalui Universitas/akademisi.
- i. Urusan Administrasi Kependudukan dan Pencatatan Sipil meliputi:
- Penurunan persentase kepemilikan KIA dari 71,6% pada tahun 2021 menjadi 70,2% pada tahun 2022.

- j. **Urusan Pengendalian Penduduk dan Keluarga Berencana meliputi:**
- Penurunan Persentase akseptor KB terhadap PUS dari 77,46% pada tahun 2021 menjadi 69,73% pada tahun 2022.
 - Penurunan Modern Contraceptive Prevalence Rate/MCPR (%) dari 122,38% pada tahun 2021 menjadi 99,77% pada tahun 2022.
- k. **Urusan Perhubungan meliputi:**
- Penurunan Cakupan Layanan Angkutan Umum pada jaringan jalan Kota dari 136.207 pada tahun 2021 menjadi 105.061 pada tahun 2022.
 - Penurunan Pemenuhan Standart keselamatan Angkutan Umum trayek dalam kota dari 7.882 unit pada tahun 2021 menjadi 7.133 unit pada tahun 2022.
- l. **Urusan Perpustakaan meliputi:**
- Penurunan jumlah taman baca yang dibina menjadi 0 pada tahun 2022.
- m. **Urusan Pertanian meliputi:**
- Penurunan produksi dan luas panen jagung dan bawang merah. Sementara di sisi lain terjadi peningkatan produksi padi, tebu, kelapa dan kapuk randu.
- n. **Urusan Perdagangan meliputi:**
- Penurunan Nilai Ekspor dari 3.540.436.091.884.970 US\$ pada tahun 2021 menjadi 892.750.373.084 US\$ pada tahun 2022.
 - Penurunan Jumlah Nilai Impor Per Komoditi dari 223.286.731.373.543 US\$ pada tahun 2021 menjadi 407.847.493.789 US\$ pada tahun 2022.
- o. **Layanan Penunjang Urusan Pemerintahan meliputi:**
- Penurunan Indeks Profesionalisme Aparatur dari 45,73 pada tahun 2021 menjadi 42,08 pada tahun 2022.
 - Penurunan Rasio PAD terhadap terhadap total pendapatan daerah dari 21,4% pada tahun 2021 menjadi 20,05% pada tahun 2022.
 - Penurunan Persentase anggota DPRD yang puas akan pelayanan Sekretariat DPRD dari 77,37% pada tahun 2021 menjadi 73,18% pada tahun 2022.
 - Penurunan Persentase Program Dengan Capaian Minimal 80% dari 85,57% pada tahun 2021 menjadi 78,27% pada tahun 2022.
 - Penurunan Persentase hasil penelitian yang dikembangkan yang menjadi kebijakan pelaksanaan pembangunan daerah dari 103,5% pada tahun 2021 menjadi 87,21% pada tahun 2022.
 - Penurunan Persentase Penanganan Hasil Temuan Pemeriksaan dari 96,26% pada tahun 2021 menjadi 90,25% pada tahun 2022.



TABEL 2. 26 REALISASI KINERJA ASPEK PELAYANAN UMUM KOTA PROBOLINGGO TAHUN 2018-2022

NO	ASPEK / FOKUS / BIDANG URUSAN / INDIKATOR KINERJA PEMBANGUNAN DAERAH	SATUAN	REALISASI KINERJA					PERANGKAT DAERAH
			2018	2019	2020	2021	2022	
	ASPEK PELAYANAN UMUM							
1	LAYANAN URUSAN WAJIB DASAR							
1.1	PENDIDIKAN							
1.1.1	PAUD							
1.1.1.1	Angka Partisipasi Kasar (APK) PAUD	%	87,97	85,75	85,75	74,06	82,85	Disdikbud
1.1.2	Pendidikan Dasar							
1.1.2.1	Angka Partisipasi Kasar (APK) SD/MI/Paket A	%	103,12	104,2	102,27	102,17	101,37	Disdikbud
1.1.2.2	Angka Partisipasi Murni (APM) SD/MI/Paket A	%	94,87	97,1	96,47	96,87	96,75	Disdikbud
1.1.2.3	Angka Partisipasi Sekolah (APS) SD/MI/Paket A	%	100	100	100	97,59		Disdikbud
1.1.2.4	Angka Partisipasi Kasar (APK) SMP/MTs/Paket B	%	114,15	115,33	115,68	115,48	114,21	Disdikbud
1.1.2.5	Angka Partisipasi Murni (APM) SMP/MTs/Paket B	%	93,47	94,24	92,36	94,9	96,13	Disdikbud
1.1.2.6	Angka Partisipasi Sekolah (APS) SMP/MTs/Paket B	%	97,59	94,73	94,73	87,6		Disdikbud
1.1.2.7	Rasio Ketersediaan Sekolah / Penduduk Usia Sekolah	rasio	0,200694444	0,006675063	0,0043	0,0044	0,0046	Disdikbud
1.1.2.8	Rasio Guru/Murid	rasio	1 : 14.50	1:15	1:17	1:16	1 : 20	Disdikbud



NO	ASPEK / FOKUS / BIDANG URUSAN / INDIKATOR KINERJA PEMBANGUNAN DAERAH	SATUAN	REALISASI KINERJA					PERANGKAT DAERAH
			2018	2019	2020	2021	2022	
1.1.3	Pendidikan Menengah							
1.1.3.1	Angka Partisipasi Kasar (APK) SMA/SMK/MA/Paket C	%	115,87	123,79	N/A	96,99	104,50	BPS
1.1.3.2	Angka Partisipasi Murni (APM) SMA/SMK/MA/Paket C	%	90,89	101,27	N/A	72,73	72,87	BPS
1.1.3.3	Rasio Ketersediaan Sekolah / Penduduk Usia Sekolah	rasio	0,234027778	0,003893629	N/A	N/A	N/A	Disdikbud
1.1.3.4	Rasio Guru/Murid	rasio	1:11	1:15	1:13	N/A	N/A	Disdikbud
1.1.4	Fasilitas Pendidikan :							
1.1.4.1	Gedung SD/MI dalam kondisi baik	unit	137	112	112	112	114	Disdikbud
1.1.4.2	Gedung SMP/MTs dan SMA/SMK/MA dalam kondisi baik	unit	N/A	47	46	47	49	Disdikbud
1.1.5	Angka Putus Sekolah :							
1.1.5.1	APS SD/MI	%	0,02	0,02	0,02	0	0,02	Disdikbud
1.1.5.2	APS SMP/MTs	%	0,12	0,03	0,02	N/A	0,06	Disdikbud
1.1.5.3	APS SMA/SMK/MA	%	0,97	0,89	N/A	N/A	N/A	Disdikbud
1.1.6	Angka Kelulusan :							
1.1.6.1	AL SD/MI	%	100	100	100	100	100	Disdikbud
1.1.6.2	AL SMP/MTs	%	100	100	100	100	100	Disdikbud
1.1.6.3	AL SMA/SMK/MA	%	100	100	N/A	N/A	N/A	Disdikbud
1.1.7	Angka Melanjutkan :							



NO	ASPEK / FOKUS / BIDANG URUSAN / INDIKATOR KINERJA PEMBANGUNAN DAERAH	SATUAN	REALISASI KINERJA					PERANGKAT DAERAH
			2018	2019	2020	2021	2022	
1.1.7.1	AM SD/MI ke SMP/MTs	%	114,1	116,92	116,27	113,26	104,11	Disdikbud
1.1.7.2	AM SMP/MTs ke SMA/ SMK/MA	%	123,18	124,38	124,38	118,86	112,86	Disdikbud
1.8	Tenaga Pendidik :							
1.8.1	Rasio Guru/Murid Pendidikan Dasar	rasio	15,00	14,50	15,00	16,00	19,50	Disdikbud
1.8.2	Rasio Guru/Murid Pendidikan Menengah	rasio	15,00	15,00	15,00	N/A	N/A	Disdikbud
1.8.3	Persentase guru TK, SD, SMP, SMA, SMK dan PLB yang bersertifikat pendidik	%	41,41	58,69	51,40	51,93	46,02	Disdikbud
1.2	KESEHATAN							
1.2.1	Angka Harapan Hidup	tahun	69,79	69,86	70,29	70,35	70,68	BPS
1.2.2	Jumlah kematian Bayi	bayi	44	52	31	39	36	Dinkes PP & KB
1.2.3	Angka kematian bayi (AKB)	jumlah absolut / 1.000 KH	11,85 / 1.000 KH	13,60/ 1.000 KH	8,6/1.000 KH	11.03/1000	10.9/1000	Dinkes PP & KB
1.2.4	Jumlah kematian ibu	orang	4	3	5	17	8	Dinkes PP & KB
1.2.5	Angka kematian ibu (AKI)	jumlah absolut / 10.000 KH	107,78 / 100.000 KH	104,62/ 100.000 KH	138/100.000 KH	481.04/100.000 KH	236/100.000 KH	Dinkes PP & KB
1.2.6	Gizi Buruk	balita	29	39	29	35	112	Dinkes PP & KB



NO	ASPEK / FOKUS / BIDANG URUSAN / INDIKATOR KINERJA PEMBANGUNAN DAERAH	SATUAN	REALISASI KINERJA					PERANGKAT DAERAH
			2018	2019	2020	2021	2022	
1.2.7	Stunting	%	19,75	15,5	10,62	13,35	12,13	Dinkes PP & KB
1.2.8	Angka kesehatan penderita hipertensi	Kasus	11.307	20.157	9.854	13.898	N/A	Dinkes PP & KB
1.2.9	Angka kesehatan penderita diabetes melitus	Kasus	9.138	1.854	6.079	6.669	N/A	Dinkes PP & KB
1.2.10	Angka kesehatan orang dengan gangguan jiwa berat	Kasus	237	346	308	435	N/A	Dinkes PP & KB
1.2.11	Angka kesehatan orang dengan TB	Kasus	692	786	731	713	N/A	Dinkes PP & KB
1.2.12	Angka kesehatan orang dengan resiko terinfeksi HIV	Kasus	1.587	5.479	6.423	4.408	N/A	Dinkes PP & KB
1.2.13	Angka kesehatan orang dengan resiko terinfeksi Kusta	Kasus	16	14	7	13	N/A	Dinkes PP & KB
1.2.14	Indeks Kepuasan Masyarakat (IKM)	Indeks	81,5	82	82	79,16	82,63	Dinkes PP & KB
1.2.15	Capaian kinerja SPM RS	%	65	67,07	70,24	71	85	Dinkes PP & KB
1.2.16	Presentase desa/ kelurahan ODF	%	10 (34,48%)	13 (44,83%)	14 (48,28%)	21 (72,41%)	24 (82,75%)	Dinkes PP & KB
1.2.17	Cakupan Akses Sanitasi	%	92,27	95,74	96,05	96,58	98,52	Dinkes PP & KB
1.2.18	Rasio dokter per satuan penduduk	Rasio	1:728	1:656	1:747	1:496	1:702	Dinkes PP & KB
1.2.19	Cakupan pertolongan persalinan oleh tenaga kesehatan yang memiliki kompetensi kebidanan	Persen	95,77	98	93,85	95,1	91,04	Dinkes PP & KB



NO	ASPEK / FOKUS / BIDANG URUSAN / INDIKATOR KINERJA PEMBANGUNAN DAERAH	SATUAN	REALISASI KINERJA					PERANGKAT DAERAH
			2018	2019	2020	2021	2022	
1.2.20	Rasio unit pelayanan kesehatan per satuan penduduk	Rasio	1:5725	n/a	n/a	n/a	1:2044	Dinkes PP & KB
1.3	PEKERJAAN UMUM DAN PENATAAN RUANG							
1.3.1	Proporsi panjang jaringan jalan dalam kondisi baik (%)	%	77,57	69,57	89,31	63,83	63,4	DPUPR & Perkim
1.3.2	Persentase Jumlah prasarana irigasi yang terpelihara dan berfungsi (%)	%	97	98	98,5	98.70	98,8	DPUPR & Perkim
1.3.3	Panjang jalan dilalui roda 4 (km)	km	199,109	199,109	199,109	199,109	199,109	DPUPR & Perkim
1.3.4	Panjang jalan dalam kondisi baik (> 40 km/jam)	km	95,107	138,52	177,824	127,091	126,24	DPUPR & Perkim
1.3.5	Panjang jalan yang memiliki trotoar dan drainase (min 1,5 m)	km	110,781	110,781	110,781	110,781	110,781	DPUPR & Perkim
1.3.6	Drainase dalam kondisi baik / aliran air tidak tersumbat (km)	km	110,65	112,65	112,02	111,32	112,32	DPUPR & Perkim
1.3.7	Pembangunan turap di Jalan penghubung dan aliran sungai rawan longsor (%)	%	62,95	63,05	63,1	63.10	63,1	DPUPR & Perkim
1.3.8	Luas irigasi dalam kondisi baik (Ha)	Ha	1.438	1.438	1.438	1.438	1.459	DPUPR & Perkim
1.3.9	Cakupan Rumah Tangga dengan akses Air Bersih yang aman (%)	%	91,5	99,86	99,86	99,89	100	DPUPR & Perkim



NO	ASPEK / FOKUS / BIDANG URUSAN / INDIKATOR KINERJA PEMBANGUNAN DAERAH	SATUAN	REALISASI KINERJA					PERANGKAT DAERAH
			2018	2019	2020	2021	2022	
1.3.10	Cakupan Rumah tangga bersanitasi (%)	%	85,81	93,88	93,88	93,89	97,6	DPUPR & Perkim
1.3.11	Rasio ruang terbuka hijau kota per satuan luas wilayah (%)	%	9,36	9,36	10,34	5,66	5,49	DLH
1.3.12	Persentase bangunan yang memiliki IMB	%	19,25	19,96	20	21	23	DPUPR & Perkim
1.3.13	Jumlah rumah yang sudah menerima pelayanan jasa penyedotan dan pengolahan lumpur tinja	Rumah	N/A	N/A	N/A	2309	3176	DPUPR & Perkim
1.4	PERUMAHAN RAKYAT DAN KAWASAN PERMUKIMAN							
1.4.1	Persentase Penurunan Luas Permukiman Kumuh	%	20	20,53	20,53	20,53	49,98	DPUPR & Perkim
1.4.2	Jumlah rumah tidak layak huni	Rumah	N/A	N/A	N/A	634	472	DPUPR & Perkim
1.5	KETENTERAMAN, KETERTIBAN UMUM, DAN PERLINDUNGAN MASYARAKAT							
1.5.1	Persentase Penurunan Kriminalitas	%	20	28,27	N/A	N/A	N/A	Satpol PP
1.5.2	Jumlah linmas per jumlah 10.000 penduduk	orang	29	30	53	21	21	Satpol PP



NO	ASPEK / FOKUS / BIDANG URUSAN / INDIKATOR KINERJA PEMBANGUNAN DAERAH	SATUAN	REALISASI KINERJA					PERANGKAT DAERAH
			2018	2019	2020	2021	2022	
1.5.3	Rasio pos siskamling per jumlah desa/kelurahan	rasio	22	25	21	23	23	Satpol PP
1.5.4	Petugas perlindungan masyarakat (linmas) di kota	orang	1.034	1.214	1.268	464	464	Satpol PP
1.5.5	Indeks Resiko Bencana	Indeks	148,4	129,83	114,16	104,1	101,33	BPBD
1.5.6	Cakupan pelayanan bencana kebakaran	km ²	56,67 km2	56,67 km2	56,67 km2	56,67 km2	56,67 km2	Satpol PP
1.5.7	Wilayah Tangguh Bencana	kelurahan	10	14	15	17	20	BPBD
1.6	SOSIAL							
1.6.1	Jumlah penyandang masalah kesejahteraan sosial	orang	74.187	76.668	85.089	116.032	118.597	Dinsos, PP & PA
1.6.2	PMKS yang memperoleh bantuan sosial	orang	1.253	2.260	71.819	100.046	71.824	Dinsos, PP & PA
1.6.3	Persentase jumlah para eks penyandang penyakit sosial yang berhasil dibina dan berhasil hidup mandiri	%	40%	40%	40%	40%	40%	Dinsos, PP & PA
1.6.4	Potensi dan sumber kesejahteraan sosial (PSKS)	orang	2.172	2.172	2.081	2.101	1185	Dinsos, PP & PA
1.6.5	Jumlah Panti Asuhan, Rumah Jompo dan Rumah Singgah	unit	15	15	18	19	14	Dinsos, PP & PA



NO	ASPEK / FOKUS / BIDANG URUSAN / INDIKATOR KINERJA PEMBANGUNAN DAERAH	SATUAN	REALISASI KINERJA					PERANGKAT DAERAH
			2018	2019	2020	2021	2022	
2	LAYANAN URUSAN WAJIB NON DASAR							
2.1	TENAGA KERJA							
2.1.1	Tingkat partisipasi angkatan kerja	%	64,89	63,85	69,07	69,36	68,39	Disperinaker
2.1.2	Tingkat pengangguran terbuka	%	3,64	4,41	6,7	6,35	4,57	Disperinaker
2.2	PEMBERDAYAAN PEREMPUAN DAN PERLINDUNGAN ANAK							
2.2.1	Jumlah pekerja perempuan di lembaga pemerintahan	orang	3.637	1.840	1.702	1.680	1.703	Dinsos, PP & PA
2.2.2	Persentase partisipasi perempuan di lembaga pemerintahan	%	45,4	49,43	14,86	45,3	51	Dinsos, PP & PA
2.2.3	Jumlah pekerja perempuan di lembaga swasta	orang	13.926	27.009	9.500	11.040	N/A	Dinsos, PP & PA
2.2.4	Jumlah laporan kekerasan anak	Kasus	19	15	23	27	20	Dinsos, PP & PA
2.2.5	Jumlah laporan kekerasan perempuan	kasus	13	8	22	20	23	Dinsos, PP & PA
2.2.6	Indeks Pemberdayaan Gender (IPG)	Indeks	67.76	66.02	65.92	65,05	N/A	Dinsos, PP & PA
2.2.7	Indeks Pembangunan Gender (IDG)	Indeks	95.56	95.91	95.87	96,01	N/A	Dinsos, PP & PA



NO	ASPEK / FOKUS / BIDANG URUSAN / INDIKATOR KINERJA PEMBANGUNAN DAERAH	SATUAN	REALISASI KINERJA					PERANGKAT DAERAH
			2018	2019	2020	2021	2022	
2.3	PANGAN							
2.3.1	Ketersediaan Pangan	Ton	8.714,00	8.310,00	6.336,00	7.369,00	11.891,26	DKPPP
2.3.2	Konsumsi Pangan	(Kg/Kap/Th)	91,09	87,35	88,5	85,4	105.9	DKPPP
2.4	PERTANAHAN							
2.4.1	Jumlah Tanah yang Bersertifikat	unit	7.700	9.639	3.454	3.686	4.186	DPUPR & Perkim
2.4.2	Penyelesaian ijin lokasi	ijin	0	0	0	0	0	DPUPR & Perkim
2.4.3	Penyelesaian kasus pertanahan	kasus	3	2	2	1	1	DPUPR & Perkim
2.5	LINGKUNGAN HIDUP							
2.5.1	Indeks Kualitas Lingkungan Hidup (IKLH)	indeks	56,51	56,51	64,4	70,2	60,85	DLH
2.5.2	Pelayanan Pencegahan Pencemaran Air	%	81	100	70	100	93,24	DLH
2.5.3	Pelayanan Pencegahan Pencemaran Udara dari Sumber Tidak Bergerak	%	100	100	0	100	N/A	DLH
2.5.4	Pelayanan Informasi Status Kerusakan Lahan, Tanah karena Produksi Biomassa	%	66	100	0	0	N/A	DLH
2.5.5	Tindak Lanjut Pengaduan Masyarakat terhadap Dugaan Pencemaran dan Kerusakan Lingkungan Hidup	%	100	100	100	100	100	DLH



NO	ASPEK / FOKUS / BIDANG URUSAN / INDIKATOR KINERJA PEMBANGUNAN DAERAH	SATUAN	REALISASI KINERJA					PERANGKAT DAERAH
			2018	2019	2020	2021	2022	
2.5.6	Volume Sampah yang Masuk TPA	Kg/Tahun	21.482.090,00	21.840.860,00	24.804.100	25.655.830	24.686.880	DLH
2.5.7	Ketersediaan Fasilitas Pengurangan Sampah di Perkotaan	%	47,5	51	50,68	20,54	10,98	DLH
2.5.8	Ketersediaan Sistem Penanganan Sampah di Perkotaan	%	55,55	55,55	40,47	66,56	62,50	DLH
2.5.9	Jumlah TPS per Satuan Penduduk	unit	1:2.448	1:2.493	1: 2.294	1 : 2.264	1 : 2405	DLH
2.5.10	Penegakan Hukum Lingkungan Hidup	kali	8	6	6	24	8	DLH
2.5.11	Luas Tempat Permakaman umum per satuan Penduduk	Ha	54,4	0,23	0,23	0,23	0,21	DLH
2.5.12	Penurunan Emisi Gas Rumah Kaca	%	1,37	1,37	1,37	1,37	1,37	DLH
2.5.13	Cakupan penghijauan wilayah rawan longsor dan sumber mata air	%	25	25	50	46,67	46,67	DLH
2.6	ADMINISTRASI KEPENDUDUKAN DAN PENCATATAN SIPIL							
2.6.1	Rasio Penduduk ber KTP per Satuan Penduduk	%	93,47	94	91.12	96.84	97	Dispendukpil
2.6.2	Jumlah Layanan Akta Kelahiran	orang	4.896,0	5.659,0	4.744,00	5.573,00	5.215	Dispendukpil



NO	ASPEK / FOKUS / BIDANG URUSAN / INDIKATOR KINERJA PEMBANGUNAN DAERAH	SATUAN	REALISASI KINERJA					PERANGKAT DAERAH
			2018	2019	2020	2021	2022	
2.6.3	Jumlah Kepemilikan KTP	orang	163.247	163.345	160.553	171.458	172.955	Dispendukpil
2.6.4	Jumlah Kepemilikan KK	keluarga	74.250	75.859	78.568	80.325	81.299	Dispendukpil
2.6.5	Jumlah Kepemilikan KIA	Orang	38.270	45.512	52.444	46.804	46.092	Dispendukpil
2.6.6	Prosentase Kepemilikan KIA	%	61	68.55	80.75	71.6	70,2	Dispendukpil
2.7	PEMBERDAYAAN MASYARAKAT DAN DESA							
2.7.1	Jumlah Kelompok Binaan Lembaga Pemberdayaan Masyarakat	kelompok	13	129	144	141	142	Kecamatan
2.8	PENGENDALIAN PENDUDUK DAN KELUARGA BERENCANA							
2.8.1	Jumlah akseptor KB	orang	36.094	34.798	35.101	35.329	24.414	Dinkes PP & KB
2.8.2	Jumlah pasangan usia subur PUS	orang	45.509	44.206	45.465	45.607	35011	Dinkes PP & KB
2.8.3	Persentase akseptor KB terhadap PUS	%	79,31	77,48	77,02	77,46	69,73	Dinkes PP & KB
2.8.4	Angka kelahiran pada perempuan umur 15-19 tahun (<i>Age Specific Fertility Rate/ASFR</i>)	%	6,6	6,67	6,67	3,4	3,3	Dinkes PP & KB
2.8.5	<i>Unmet need</i> KB (Kebutuhan Keluarga Berencana/KB yang tidak terpenuhi) (%)	%	11,33	11,31	11,32	11,11	11,6	Dinkes PP & KB



NO	ASPEK / FOKUS / BIDANG URUSAN / INDIKATOR KINERJA PEMBANGUNAN DAERAH	SATUAN	REALISASI KINERJA					PERANGKAT DAERAH
			2018	2019	2020	2021	2022	
2.8.6	Modern Contraceptive Prevalence Rate/MCPR (%)	%	115,66	111,22	124,47	122,38	99,77	Dinkes PP & KB
2.8.7	Total Fertility Rate (TFR)	%	2,01	2,01	2	2,02	2,015	Dinkes PP & KB
2.9	PERHUBUNGAN							
2.9.1	Panjang Jalan Kota	km	199,11	199,11	199,11	199,11	199,11	DPUPR
2.9.2	Jumlah Penumpang Angkutan Darat	orang	973.600	960.919	430.093	318.037	1.247.954	Dishub
2.9.3	Data Organda	organisasi	1	1	1	1	1	Dishub
2.9.4	Jumlah Angkutan Darat	unit	334.331	128.59	142.559	88.372	105.400	Dishub
2.9.5	Jumlah Arus Penumpang Angkutan Umum	orang	973.600	960.919	430.093	318.037	1.247.954	Dishub
2.9.6	Persentase Penumpang Angkutan Umum Yang Dapat Dilayani	%	100	100	100	100	100	Dishub
2.9.7	Rasio Ijin Trayek	rasio	0,76	0,60	0,25	0.26	0.14	Dishub
2.9.8	Jumlah uji KIR angkutan umum	unit	8.961	9.927	8.093	7.882	7.133	Dishub
2.9.9	Kepemilikan KIR angkutan umum	unit	5.594	5.443	4.104	5.893	5.974	Dishub
2.9.10	Lama pengujian kelayakan angkutan umum (KIR)	menit	199,109	199,109	199,109	199,109	199,109	Dishub
2.9.11	Biaya pengujian kelayakan angkutan umum	Rp	973.600	960.919	430.093	505.638	1.340.483	Dishub
2.9.12	Pemasangan rambu- rambu	unit	1	1	1	1	1	Dishub



NO	ASPEK / FOKUS / BIDANG URUSAN / INDIKATOR KINERJA PEMBANGUNAN DAERAH	SATUAN	REALISASI KINERJA					PERANGKAT DAERAH
			2018	2019	2020	2021	2022	
2.9.13	Cakupan Layanan Angkutan Umum pada jaringan jalan Kota	ruas jalan	334.331	128.590	142.559	136.207	105.061	Dishub
2.9.14	Ketersediaan Halte pada jalur trayek Angkutan Umum	unit	973.600	960.919	430.093	505.638	1.340.483	Dishub
2.9.15	Ketersediaan fasilitas pelengkap jalan (rambu, marka, guardrail, dll) pada jaringan jalan kota	unit	100	100	100	100	100	Dishub
2.9.16	Ketersediaan unit pengujian kendaraan bermotor @ untuk minimal 4000 kendaraan	unit	5,2	4,1	1,6	1,6	0,9	Dishub
2.9.17	Pemenuhan Standart keselamatan Angkutan Umum trayek dalam kota	unit	8.961	9.927	8.093	7.882	7.133	Dishub
2.10	KOMUNIKASI DAN INFORMATIKA							
2.10.1	Persentase Perangkat Daerah yang Menerapkan E-Government Terintegrasi	%	46,15	51,28	57,14	62,86	68,57	Diskominfo
2.10.2	Jumlah jaringan komunikasi	titik	68	68	64	N/A	60	Diskominfo
2.10.3	Jumlah surat kabar nasional/lokal	media	18/36	16/23	10/18	12/8	12/8	Diskominfo
2.10.4	Jumlah penyiaran radio/tv lokal	unit	5/1	5/1	5/1	3/1	2/0	Diskominfo
2.10.5	Website milik pemerintah daerah	unit	81	54	49	38	81	Diskominfo



NO	ASPEK / FOKUS / BIDANG URUSAN / INDIKATOR KINERJA PEMBANGUNAN DAERAH	SATUAN	REALISASI KINERJA					PERANGKAT DAERAH
			2018	2019	2020	2021	2022	
2.10.6	Pameran/expo	kegiatan	8	1	1	4	8	Diskominfo
2.11	KOPERASI, USAHA KECIL DAN MENENGAH							
2.11.1	Jumlah koperasi aktif	koperasi	156	158	161	164	166	DKUP
2.11.2	Jumlah Koperasi Tidak Aktif	koperasi	96	94	94	60	60	DKUP
2.11.3	Total Jumlah Koperasi	koperasi	252	252	255	224	226	DKUP
2.11.4	Jumlah Koperasi Sehat	koperasi	72	82	89	92	92	DKUP
2.11.5	Jumlah LKM	LKM	1	1	1	1	1	DKUP
2.11.6	Jumlah Usaha Mikro	orang	5.530	6.035	19.253	19.753	20.056	DKUP
2.11.7	Jumlah Usaha Kecil	orang	68	127	127	127	134	DKUP
2.11.8	Jumlah Usaha Menengah	orang	16	36	36	36	28	DKUP
2.11.9	Total Jumlah UMKM	orang	5.614	6.198	19.416	19.916	20.228	DKUP
2.11.10	Persentase usaha mikro yang dibina	%	7,69	10,36	4,93	10,5	27,99	DKUP
2.11.11	Jumlah usaha mikro yang mendapat bantuan permodalan	Usaha mikro	33	22	90	100	7.773	DKUP
2.11.12	Keragaan Koperasi							
	Jumlah Koperasi Produsen	koperasi	N/A	N/A	8	8	9	DKUP
	Jumlah Koperasi Konsumen	koperasi	N/A	N/A	218	186	187	DKUP
	Jumlah Koperasi Pemasaran	koperasi	N/A	N/A	2	2	2	DKUP



NO	ASPEK / FOKUS / BIDANG URUSAN / INDIKATOR KINERJA PEMBANGUNAN DAERAH	SATUAN	REALISASI KINERJA					PERANGKAT DAERAH
			2018	2019	2020	2021	2022	
	Jumlah Koperasi Simpan Pinjam	koperasi	N/A	N/A	5	5	5	DKUP
	Jumlah Koperasi Jasa	koperasi	N/A	N/A	22	23	23	DKUP
2.12	PENANAMAN MODAL							
2.12.1	Jumlah investor berskala nasional (Jumlah PMA/PMDN)	investor	52	52	40	100	279	DPMPTSP
2.12.2	Jumlah nilai investasi PMA/PMDN	Rp	3.587.509.524,87	4.444.684.564,92	6.116.025.342.540,00	8.394.186.131.394	11.658.513.500.445,00	DPMPTSP
2.12.3	Tingkat daya tarik investasi dalam bentuk jumlah pelaku investasi pembangunan di daerah	Pelaku Usaha	2.581	1.962	3.004	2.949	5.847	DPMPTSP
2.13	KEPEMUDAAN DAN OLAHRAGA							
2.13.1	Jumlah Klub Olah Raga	klub	26	26	28	30	30	Dispopar
2.13.2	Jumlah Gedung Olah Raga	unit	3	3	3	5	5	Dispopar
2.13.3	Jumlah organisasi Pemuda	organisasi	20	20	13	13	28	Dispopar
2.13.4	Jumlah Organisasi Olah Raga	organisasi	26	26	28	30	30	Dispopar
2.13.5	Jumlah Kegiatan Kepemudaan	kegiatan	5	5	6	3	5	Dispopar
2.13.6	Jumlah Kegiatan Olah Raga	kegiatan	51	15	2	1	3	Dispopar
2.13.7	Gelanggang / Balai Remaja (selain milik swasta)	unit	0	0	0	0	0	Dispopar



NO	ASPEK / FOKUS / BIDANG URUSAN / INDIKATOR KINERJA PEMBANGUNAN DAERAH	SATUAN	REALISASI KINERJA					PERANGKAT DAERAH
			2018	2019	2020	2021	2022	
2.13.8	Lapangan Olah Raga	unit	88	88	80	80	80	Dispopar
2.14	STATISTIKA							
2.14.1	Persentase Release data statistik tepat waktu	%	100	100	100	100	100	Diskominfo
2.15	PERSANDIAN							
2.15.1	Jumlah sistem elektronik yang memanfaatkan sertifikat elektronik	sistem elektronik	N/A	2	26	33	40	Diskominfo
2.16	KEBUDAYAAN							
2.16.1	Jumlah sarana seni dan budaya	unit	2	2	3	3	3	Disdikbud
2.16.2	Jumlah penyelenggaraan seni dan budaya	kegiatan	23	23	16	19	19	Disdikbud
2.16.3	Jumlah benda, situs dan kawasan cagar budaya yang dilestarikan	unit	2	2	7	7	7	Disdikbud
2.16.4	Jumlah kelompok, sanggar, organisasi seni	Kelompok/ sanggar/ organisasi	205	206	218	222	224	Disdikbud
2.17	PERPUSTAKAAN							
2.17.1	Taman baca yang dibina	unit	2	2	0	1	0	Disperpusip
2.17.2	Pengunjung jumlah perpustakaan per tahun	orang	132.436	135.436	20.058	21.743	673.273	Disperpusip



NO	ASPEK / FOKUS / BIDANG URUSAN / INDIKATOR KINERJA PEMBANGUNAN DAERAH	SATUAN	REALISASI KINERJA					PERANGKAT DAERAH
			2018	2019	2020	2021	2022	
2.17.3	Koleksi buku yang tersedia di perpustakaan (perpustakaan umum)	buah	51.672	54.226	56.714	58.568	54922	Disperpusip
2.17.4	Jumlah perpustakaan sekolah, kelurahan dan masyarakat yang dibina	unit	98	122	89	78	145	Disperpusip
2.17.5	Peningkatan SDM Pengelola Perpustakaan (jumlah pengelola perpustakaan yang telah mendapatkan pendidikan dan pelatihan)	orang	98	122	89	70	79	Disperpusip
2.18	KEARSIPAN							
2.18.1	OPD yang telah menerapkan Pengelolaan Arsip secara Baik	OPD	39	35	35	28	39	Disperpusip
2.18.2	Peningkatan SDM Pengelola Kearsipan (jumlah pengelola arsip yang telah mendapatkan pendidikan dan pelatihan)	orang	68	64	35	28	68	Disperpusip
2.18.3	Petugas Pengelola Arsip Kelurahan	orang	29	29	29	29	29	Disperpusip
2.18.4	Petugas Pengelola Arsip SKPD / OPD	orang	39	35	35	28	39	Disperpusip
3	LAYANAN URUSAN PILIHAN							
3.1	PERTANIAN							



NO	ASPEK / FOKUS / BIDANG URUSAN / INDIKATOR KINERJA PEMBANGUNAN DAERAH	SATUAN	REALISASI KINERJA					PERANGKAT DAERAH
			2018	2019	2020	2021	2022	
3.1.1	Produksi Padi	ton	13.992,00	12.150,60	13.492,85	12.535,18	13.992,00	DKPPP
3.1.2	Produksi Jagung	ton	32.196,00	34.993,00	34.587,82	36.901,54	32.196,00	DKPPP
3.1.3	Produksi Bawang Merah	ton	4.556,10	5.319,50	6.017,80	6.109,90	4.556,10	DKPPP
3.1.4	Luas Panen Padi	Ha	2.088,00	1.841,00	2.034,00	1.886,00	2.088,00	DKPPP
3.1.5	Luas Panen Jagung	Ha	4.534,00	4.999,00	4.800,00	5.196,00	4.534,00	DKPPP
3.1.6	Luas Panen Bawang Merah	Ha	510	599	676	697	510	DKPPP
3.1.7	Produksi Tembakau	ton	N/A	N/A	0	0	N/A	DKPPP
3.1.8	Produksi Tebu	ton	2.254,75	1.568,70	1629,6	1.182,30	2.254,75	DKPPP
3.1.9	Produksi Kelapa	ton	20,32	12,53	16	5,35	20,32	DKPPP
3.1.10	Produksi Kapuk Randu	ton	0,23	0,08	0,04	0,03	0,23	DKPPP
3.1.11	Luas Panen Tembakau	Ha	N/A	N/A	0	N/A	N/A	DKPPP
3.1.12	Luas Panen Tebu	Ha	25,25	20,37	18,6	15,23	25,25	DKPPP
3.1.13	Luas Panen Kelapa	Ha	6,66	5,97	7,65	4,43	6,66	DKPPP
3.1.14	Luas Panen Kapuk Randu	Ha	3,59	2,22	2,2	0,8	3,59	DKPPP
3.1.15	Luas Lahan Pertanian							DKPPP
	1. Lahan Sawah	Ha	1793	1750,5	1743,5	1741,5	1741,5	DKPPP
	2. Lahan Pertanian Bukan Sawah	Ha	923	913,25	913,25	906,12	905,21	DKPPP



NO	ASPEK / FOKUS / BIDANG URUSAN / INDIKATOR KINERJA PEMBANGUNAN DAERAH	SATUAN	REALISASI KINERJA					PERANGKAT DAERAH
			2018	2019	2020	2021	2022	
3.2	PERIKANAN							
3.1.15	Jumlah Produksi Perikanan Tangkap	Ton	16,393.60	17.659,70	12.720,40	851,6	881,69	DKPPP
3.1.16	Nilai Produksi Perikanan Tangkap	Rp	324.354.839.345	297.838.428.000	189.656.544.810	19.677.250.000	21.263.264.000,00	DKPPP
3.1.17	Jumlah Produksi Perikanan Budidaya	Ton	426,75	423,77	312,83	337,407	355,06	DKPPP
3.1.18	Nilai Produksi Perikanan Budidaya	Rp	8.927.340.000	8.375.980.000	7.365.793.000	6.408.068.400	9.190.007.500,00	DKPPP
3.3	PERINDUSTRIAN							
3.3.1	Industri agro dan kimia (IAK)	unit	967	980	1.004	1.012	926	Disperinaker
3.3.2	Industri logam, mesin, tekstil dan aneka (ILMTA)	unit	159	165	166	188	251	Disperinaker
3.3.3	Industri alat transportasi, elektronika dan telematika (IATT)	unit	11	11	11	11	11	Disperinaker
3.3.4	Total Industri	unit	1137	1156	1.181	1.211,00	1188	Disperinaker
3.3.5	Nilai produksi	Rp	3.322.715.212.775	3.479.689.872.885	3.604.610.739.322	3.402.301.570.112	5,851,006,690,969	Disperinaker
3.3.6	Nilai Investasi	Rp	198.398.571.324	205.918.715.285	200.088.387.807	201.889.183.297	3,296,744,990,733	Disperinaker
3.4	PARIWISATA							
3.4.1	Jumlah obyek wisata	buah	9	9	11	11	12	Dispapar
3.4.2	Jumlah Kunjungan Wisatawan Domestik	orang	1.232.908	1.084.317	474.615	449.517	841.369	Dispapar



NO	ASPEK / FOKUS / BIDANG URUSAN / INDIKATOR KINERJA PEMBANGUNAN DAERAH	SATUAN	REALISASI KINERJA					PERANGKAT DAERAH
			2018	2019	2020	2021	2022	
3.4.3	Jumlah Kunjungan Wisatawan Mancanegara	orang	3.295	1.698	69	0	235	Dispapar
3.4.4	PAD Sektor Pariwisata	Rp	7.544.206.982	8.199.802.435	4.390.140.033	4.859.498.994	7.835.323.736	Dispapar
3.4.5	Persentase Destinasi Wisata yang dikembangkan	%	11	22	9	9	8	Dispapar
3.4.6	Jumlah Pelaku ekonomi kreatif	orang	42	42	42	42	123	Dispapar
3.4.7	Jumlah kelompok sadar wisata	orang	7	9	14	14	16	Dispapar
3.4.8	Rata-Rata Lama Tinggal Wisatawan	Hari	N/A	N/A	N/A	1	1	Dispapar
3.4.9	Kontribusi Pariwisata terhadap PAD	%	N/A	N/A	N/A	N/A	4,0892	Dispapar
3.5	PERDAGANGAN							
3.5.1	Jumlah Nilai Ekspor	US\$ 000	69.007.677,23	18.812.167,91	2,851,156,639,034.51	3.540.436.091.884.970	892.750.373.084,00	DKUP
3.5.2	Jumlah Nilai Impor Per Komoditi	US\$ 000	200.906.094,48	10.573.182,20	65,082,112,603.00	223.286.731.373.543	407.847.493.789,00	DKUP
4	LAYANAN PENUNJANG URUSAN PEMERINTAHAN							
4.1	Indeks Reformasi Birokrasi	indeks	60,71	66,81	67	67,27	68,56	Setda - Bagian Organisasi
4.2	Indeks Kepuasan Masyarakat	indeks	80,36	82,23	84,14	76,91	84,93	Setda - Bagian Organisasi



NO	ASPEK / FOKUS / BIDANG URUSAN / INDIKATOR KINERJA PEMBANGUNAN DAERAH	SATUAN	REALISASI KINERJA					PERANGKAT DAERAH
			2018	2019	2020	2021	2022	
4.3	Persentase e-Government Perangkat Daerah Yang Terintegrasi	%	46,15	51,28	57,14	62,86	68,57	Diskominfo
4.4	Opini BPK Terhadap Laporan Keuangan	opini	WTP	WTP	WTP	WTP	N/A	BPPKAD
4.5	Nilai SAKIP	skor	70,49	71	72,68	73,22	N/A	Setda - Bagian Organisasi
4.6	Nilai LPPD	skor	3,3812	N/A	32,5	N/A	N/A	Setda - Bagian Pemerintahan
4.7	Indeks Profesionalisme Aparatur	indeks	62	62	64,25	45,73	42,08	BKPSDM
4.8	Rasio PAD terhadap total pendapatan daerah	%	17,8	18,27	19,91	21,4	20,05	BPPKAD
4.9	Indeks Kepuasan Masyarakat pada Sekretariat Daerah	Indeks	80.36	82.23	84.14	79,86	80,12	Sekretariat Daerah
4.10	Persentase Anggota DPRD yang Puas Akan Pelayanan Administrasi Perkantoran	%	69	73,79	95	77,37	97	Sekretariat DPRD
4.11	Persentase anggota DPRD yang puas akan pelayanan Sekretariat DPRD	%	71,3	73,79	77,39	77,37	73,18	Sekretariat DPRD
4.12	Persentase OPD yang Menyusun Dokumen Perencanaan Berkualitas Baik	%	94,36	99,72	100	100	100	Bappeda Litbang



NO	ASPEK / FOKUS / BIDANG URUSAN / INDIKATOR KINERJA PEMBANGUNAN DAERAH	SATUAN	REALISASI KINERJA					PERANGKAT DAERAH
			2018	2019	2020	2021	2022	
4.13	Persentase Program Dengan Capaian Minimal 80%	%	83,49	100	85,57	85,57	78.27	Bappeda Litbang
4.14	Persentase hasil penelitian yang dikembangkan yang menjadi kebijakan pelaksanaan pembangunan daerah	%	83	82.6	87.58	103,5	87.21	Bappeda Litbang
4.15	Persentase PD yang memperoleh nilai SAKIP minimal A	%	5,13	51,28	55	66,67	70	Inspektorat
4.16	Nilai Maturitas SPIP Kota Probolinggo	indeks	3,0375	3,0375	3,0375	3,389	belum dinilai	Inspektorat
4.17	Persentase Penanganan Hasil Temuan Pemeriksaan	%	98,32	97	95,76	96,26	90,25	Inspektorat
4.18	Persentase Peningkatan Pelanggaran HAM yang terselesaikan	%	76,96	91,72	100	N/A	N/A	Bakesbangpol
4.19	Persentase Partisipasi Masyarakat dalam Mengikuti Pemilihan Umum	%	80,28	N/A	84,92	N/A	N/A	Bakesbangpol
4.20	Persentase Jumlah Potensi Konflik Sosial Masyarakat yang terselesaikan	%	100	100	100	100	100	Bakesbangpol
4.21	Persentase Penurunan Kasus terkait Narkoba	%	8,62	14,29	5	N/A	N/A	Bakesbangpol

Sumber : BPS Kota Probolinggo dan Perangkat Daerah terkait, 2023

2.1.4. ASPEK DAYA SAING DAERAH

2.1.4.1. Fokus Ekonomi, Infrastruktur dan Iklim Investasi

Aspek daya saing daerah terdiri dari kemampuan ekonomi daerah, fasilitas wilayah atau infrastruktur, iklim berinvestasi. Secara terperinci, realisasi kinerja aspek daya saing Wilayah Kota Probolinggo Tahun 2018 – 2022 disajikan dalam tabel berikut.

a. Pengeluaran konsumsi rumah tangga per kapita

Pengeluaran konsumsi rumah tangga per kapita di Kota Probolinggo Tahun 2018–2022 terus mengalami peningkatan, dimana pada Tahun 2021 sebesar Rp. 16.266.000,00 dan meningkat pada Tahun 2022 menjadi Rp. 16.476.000,00. Pengeluaran tersebut meliputi: (1) makanan dan minuman selain restoran, (2) pakaian, alas kaki dan jasa perawatannya, (3) perumahan dan perlengkapan rumah tangga, (4) kesehatan dan pendidikan, (5) transportasi dan komunikasi, (6) restoran dan hotel serta lainnya.

b. Nilai Tukar Petani (NTP) dan Nilai Tukar Nelayan (NTN)

Nilai Tukar Petani (NTP) relatif mengalami kenaikan tiap tahunnya dimana pada Tahun 2021 NTP sebesar 111,02 dan menjadi 111,1 pada tahun 2022. Demikian pula Nilai Tukar Nelayan (NTN) yang mengalami peningkatan dari tahun 2021 yang sebesar 0,78 menjadi 0,82 pada tahun 2022.

c. Persentase Pertumbuhan Nilai PMA dan PMDN

Investasi merupakan motor utama penggerak pertumbuhan ekonomi. Seiring dengan kondisi perekonomian global dan nasional yang semakin membaik pasca pandemi, kondisi ekonomi dan investasi di Kota Probolinggo juga ikut menggeliat yang ditandai dengan peningkatan Persentase Pertumbuhan Nilai PMA dan PMDN dari 0,37% pada tahun 2021 menjadi 0,389% pada Tahun 2022.

d. Persentase Infrastruktur Dasar yang Berkualitas Baik dan Persentase Ketersediaan Infrastruktur Dasar

Sebagaimana diketahui, Indeks Infrastruktur merupakan Indikator Kinerja Utama (IKU) dengan dua Indikator Kinerja Daerah (IKD) pembentuknya, yaitu persentase ketersediaan infrastruktur dan persentase infrastruktur berkualitas baik. Realisasi Indeks Infrastruktur pada tahun 2022 adalah sebesar 74,91 dengan target sebesar 75,54 atau capaian sebesar 99,17% dengan rincian sebagai berikut:

- Capaian Persentase Ketersediaan Infrastruktur pada tahun 2022 adalah sebesar 99%, dimana dari target sebesar 77,79 realisasi pada tahun 2022 adalah sebesar 77,00. Capaian tahun 2022 mengalami penurunan dari tahun 2021 karena adanya penurunan nilai beberapa indikator seperti angkutan jalan yang memenuhi standar keselamatan, tingkat pelayanan persampahan

- Capaian Infrastruktur Berkualitas Baik pada tahun 2022 adalah sebesar 99,33%, dimana dari target sebesar 73,3 realisasi pada tahun 2022 adalah sebesar 72,81. Capaian tahun 2022 mengalami penurunan dari tahun 2021 karena adanya penurunan nilai indikator kondisi jalan.

TABEL 2. 27 REALISASI KINERJA ASPEK DAYA SAING DAERAH KOTA PROBOLINGGO TAHUN 2018-2022

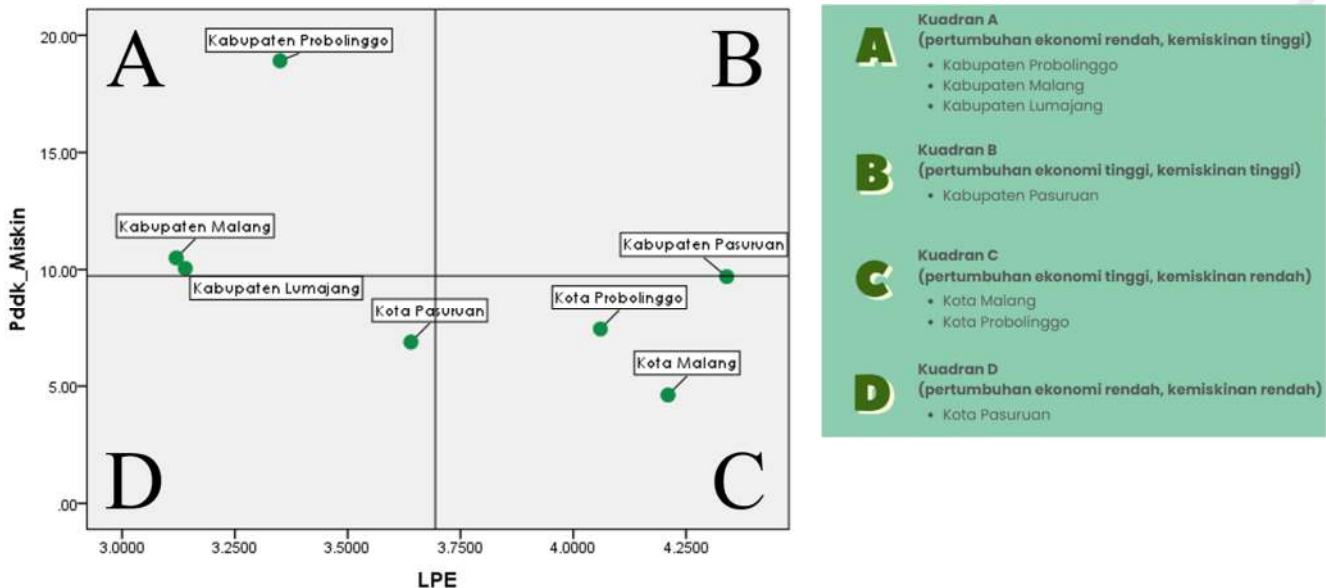
NO	ASPEK / FOKUS / BIDANG URUSAN / INDIKATOR KINERJA PEMBANGUNAN DAERAH	SATUAN	REALISASI KINERJA					PERANGKAT DAERAH
			2018	2019	2020	2021	2022	
	ASPEK DAYA SAING DAERAH							
1	Pengeluaran konsumsi rumah tangga per kapita	Ribu Rupiah / Tahun	11.796	12.280	12.180	12.245	12.571	BPS
2	Nilai Tukar Petani	Skor	109,82	109,83	110,36	111,02	111,1	Disperta KP & Perikanan
3	Nilai Tukar Nelayan	Indeks	2,08	0,818	0,74	0,78	0,82	Disperta KP & Perikanan
4	Persentase Pertumbuhan Nilai PMA dan PMDN	%	32,31	25,35	0,4	0,37	0,389	DPMPTSP & Naker
5	Persentase Penurunan Kriminalitas	%	20	28,27	31.32	13	N/A	Bakesbangpol & Satpol PP
6	Persentase Infrastruktur Dasar yang Berkualitas Baik	%	69,36	69,54	72,12	73,09	72,81	Bappeda Litbang
7	Persentase ketersediaan infrastruktur dasar	%	69,53	75,17	75,16	77,61	77,00	Bappeda Litbang

Sumber : BPS Kota Probolinggo dan Perangkat Daerah terkait, 2023

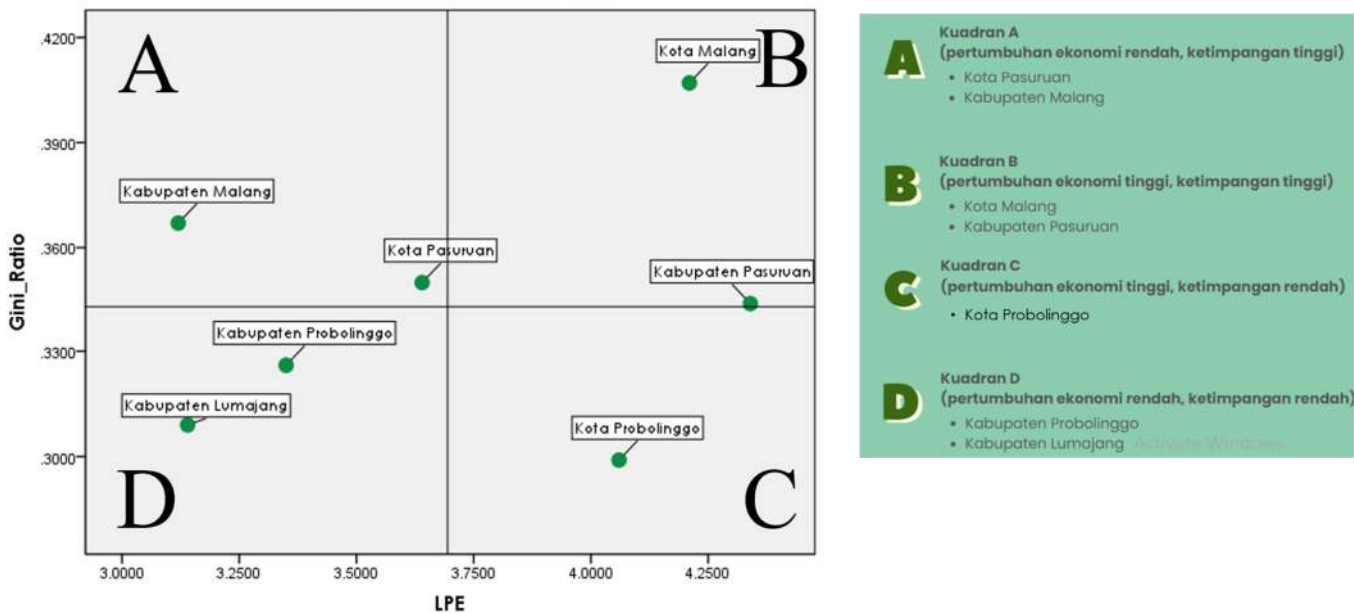
Dalam konteks regional sebagaimana Peraturan Presiden Nomor 80 Tahun 2019 dan RTRW Provinsi Jawa Timur, Kota Probolinggo merupakan bagian dari kluster BTS dengan prioritas pada kegiatan pariwisata baik di wilayah inti TN BTS maupun kawasan sekitarnya. Selain itu, dengan memanfaatkan potensi perkebunan di sekitarnya, pembangunan di Kawasan BTS juga akan diprioritaskan pada kegiatan agroproduksi dan agroindustri dengan memanfaatkan pusat kegiatan pariwisata sebagai pusat distribusi hasil dari agroproduksi dan agroindustri.

Sebagai bagian dari Kluster BTS Kota Probolinggo memiliki peran penting karena Kota Probolinggo merupakan pintu gerbang KSPN BTS dengan dukungan sarana prasarana yang memadai seperti: Pelabuhan, Terminal KA dan akses jalan tol. Ke depan perlu dilakukan upaya-upaya pengembangan kerjasama antar daerah dalam kluster BTS dengan prinsip optimalisasi potensi dan negasi kesenjangan dalam rangka

mewujudkan daya saing BTS. Kota Probolinggo secara kontinyu melakukan penggalian dan pengembangan potensi yang dapat mendukung percepatan pengembangan BTS seperti: pengembangan pariwisata khususnya di wilayah pesisir, pembentukan Perseroda guna mendukung operasional pelabuhan. Pengembangan kerjasama antar daerah dalam kluster BTS tentunya diharapkan dapat mengoptimalkan potensi di masing-masing wilayah serta mengurangi kesenjangan, mengingat masih terdapat kesenjangan antar wilayah sebagai berikut.



**Gambar 2. 19 Distribusi Kabupaten/Kota Kluster BTS:
Aspek Pertumbuhan Ekonomi dan Kemiskinan**
Sumber : Bappeda Litbang, 2023



**Gambar 2. 20 Distribusi Kabupaten/Kota Kluster BTS:
Aspek Pertumbuhan Ekonomi dan Kesenjangan**
Sumber: Bappeda Litbang, 2023

2.1.4.2. Fokus Sumber Daya Manusia

Manusia sebagai subjek sekaligus objek pembangunan merupakan pusat pembangunan yang proses dan hasilnya harus dilakukan secara terencana dan terpadu demi mendapatkan hasil sumberdaya manusia yang berkualitas. Pemerintah Kota Probolinggo telah melakukan berbagai upaya untuk senantiasa melaksanakan pembangunan yang seimbang, antara pembangunan infrastruktur dan pembangunan sumber daya manusia. Hasil pembangunan manusia dapat dilihat salah satunya melalui indikator yang disebut dengan Indeks Pembangunan Manusia (IPM). Angka IPM Kota Probolinggo pada 2022 tercatat sebesar 74,56 atau masuk kategori tinggi, dimana angka ini meningkat dari tahun sebelumnya sebesar 73,66. IPM Kota Probolinggo senantiasa mengalami peningkatan setiap tahunnya sepanjang tahun 2018 hingga 2022, yaitu sebesar 72,53 menjadi 74,56. Hal ini berarti program pemerintah Kota Probolinggo baik di bidang pendidikan, kesehatan, dan ekonomi begitu dirasakan dampak positifnya oleh masyarakat sebagai obyek pembangunan.

Tabel 2. 28 Realisasi IPM Kota Probolinggo Tahun 2018-2022

NO	INDIKATOR	SATUAN	CAPAIAN KINERJA				
			2018	2019	2020	2021	2022
1.	IPM	Indeks	72,53	73,27	73,27	73,66	74,56
2.	Indeks Pendidikan	Indeks	0.66	0.67	0.67	0.68	0.69
3.	Indeks Kesehatan	Indeks	0,77	0,77	0,77	0,77	0,78

Sumber : BPS Kota Probolinggo, Tahun 2023

2.1.5. CAPAIAN STANDAR PELAYANAN MINIMAL (SPM) DAERAH

Undang-Undang Nomor 23 Tahun 2014 tentang Pemerintahan Daerah mengamanatkan agar Pemerintah Daerah memprioritaskan pelaksanaan Urusan Pemerintahan yang berkaitan dengan Pelayanan Dasar dengan berpedoman pada standar pelayanan minimal yang ditetapkan dengan Peraturan Pemerintah. Dengan demikian penyelenggaraan pemerintahan daerah diarahkan untuk mempercepat terwujudnya kesejahteraan masyarakat melalui peningkatan pelayanan, pemberdayaan, dan peran serta masyarakat, serta peningkatan daya saing daerah dengan memperhatikan prinsip demokrasi, pemerataan, keadilan, dan kekhasan suatu daerah dalam sistem Negara Kesatuan Republik Indonesia.

Berdasarkan Peraturan Pemerintah Nomor 2 Tahun 2018 tentang Standar Pelayanan Minimal, urusan Pemerintahan Wajib yang berkaitan dengan Pelayanan Dasar terdiri dari:

- a. pendidikan;
- b. kesehatan;

- c. pekerjaan umum dan penataan ruang;
- d. perumahan rakyat dan kawasan permukiman;
- e. ketenteraman, ketertiban umum, dan perlindungan masyarakat; dan
- f. sosial.

2.1.5.1. Capaian SPM Bidang Pendidikan

Jenis pelayanan dasar untuk SPM bidang Pendidikan yang menjadi kewenangan Pemerintah Kabupaten/Kota adalah: pendidikan anak usia dini, pendidikan dasar dan pendidikan kesetaraan. Capaian ketiga jenis pelayanan tersebut pada tahun 2022 telah di atas 90% dan mencapai tuntas utama.

TABEL 2. 29 REALISASI KINERJA SPM BIDANG PENDIDIKAN
KOTA PROBOLINGGO TAHUN 2022

No	Jenis Pelayanan	Standar Pelayanan Minimal		Capaian		Kategori Indeks
		Indikator	Target	2021	2022	
1.	Pendidikan Anak Usia Dini	Jumlah Warga Negara usia 5 – 6 Tahun yang berpartisipasi dalam pendidikan PAUD	100%	87.25%	93,51%	TUNTAS UTAMA
2.	Pendidikan Dasar	Jumlah Warga Negara Usia 7-15 tahun yang berpartisipasi dalam pendidikan dasar (SD/Mi, SMP/MTs)	100%	95.07%	92,91%	
3.	Pendidikan Kesetaraan	Jumlah Warga Negara Usia 7 – 18 Tahun yang belum menyelesaikan pendidikan dasar dan atau menengah yang berpartisipasi dalam pendidikan kesetaraan	100%	91.03%	94,81%	

Sumber : Dinas Pendidikan dan Kebudayaan, 2023

- a. Capaian SPM Pendidikan Anak Usia Dini Tahun 2022 mencapai 93,51%, dimana 80% capaian dari penerima Layanan Dasar PAUD mencapai 98% dan pencapaian mutu minimal layanan dasar PAUD mencapai 91,52%. Pencapaian mutu minimal layanan dasar PAUD dari unsur capaian mutu minimal layanan dasar PAUD berupa pemenuhan perlengkapan dasar bagi peserta didik (buku gambar dan alat mewarnai) mencapai 100% dimana dari sejumlah 7.133 peserta didik mendapatkan perlengkapan dasar dari masing-masing satuan PAUD.

Selanjutnya dari unsur capaian Kualitas Tenaga Kependidikan (Kepala Sekolah) yang berkualifikasi S1/D-IV tercapai 94,63%, dimana dari total 205 Kepala Sekolah yang memenuhi kualifikasi sejumlah 194 orang. Kualitas Tenaga Pendidik PAUD yang berkualifikasi S1/D-IV tercapai 71,47%, dimana dari 638 Tenaga Pendidik sejumlah 456 orang telah memenuhi kualifikasi tersebut.

Faktor pendukung capaian Layanan Pendidikan Anak Usia Dini tak lepas dari kebijakan Pemerintah Kota Probolinggo untuk memprioritaskan pendidikan salah satunya melalui pemenuhan BOP PAUD Daerah sebagai unsur peran serta dan tanggung jawab pendanaan Pendidikan Kota Probolinggo selain dari Dana Khusus yaitu BOP PAUD DAK Non Fisik Tahun 2022. Pemenuhan BOP PAUD diprioritaskan untuk membantu peningkatan mutu layanan PAUD utamanya pembelajaran, peningkatan profesionalitas Pendidik dan Tenaga Kependidikan Non ASN serta operasional Pendidikan pada Satuan PAUD di Kota Probolinggo. Selain pemenuhan BOP PAUD, pemenuhan pendidikan PAUD juga didukung oleh pelaksanaan program kegiatan dan sub kegiatan Pengelolaan Pendidikan Anak Usia Dini, Pengembangan Kurikulum serta Peningkatan Mutu Pendidik dan Tenaga Kependidikan PAUD dalam rangka untuk mendukung capaian SPM Pendidikan khususnya SPM Pendidikan Anak Usia Dini.

- b. Capaian Layanan Pendidikan Dasar sebesar 92.91% yang diperoleh dari capaian penerima layanan Dasar Jenjang Pendidikan Dasar sebesar 97% dan capaian mutu pelayanan dasar (terdiri dari unsur pemenuhan buku teks pelajaran dan perlengkapan belajar) sebesar 100%. Ditinjau dari unsur kualitas tenaga kependidikan, Kepala Sekolah yang memenuhi kualifikasi S1/D-IV mencapai 89,57%, kualitas tenaga pendidik yang memenuhi kualifikasi S1/D-IV mencapai 47,44%, kualitas tenaga penunjang yang memenuhi kualifikasi mencapai 92.29%, kualitas jumlah rombongan belajar satuan Pendidikan Dasar mencapai 100% dan Satuan Pendidikan Dasar yang terakreditasi minimal C mencapai 97,50%.

Faktor pendukung capaian Layanan Pendidikan Dasar antara lain adalah:

- Kebijakan Pendidikan Gratis bagi Satuan Pendidikan Dasar Negeri dan Pendidikan Murah berkualitas bagi Satuan Pendidikan Dasar Swasta, berupa pemenuhan Operasional Satuan Pendidikan melalui BOSDA SD/MI dan BOSDA SMP/MTs. Hal ini sebagai upaya untuk peningkatan mutu dan akses pelayanan pendidikan dasar di Kota Probolinggo dan juga sebagai upaya tanggung jawab pendanaan pendidikan di daerah selain dari BOS Reguler dan BOS Kinerja dari Kemendikud Ristek RI.
- Dukungan alokasi DAK Fisik SD dan SMP dalam rangka peningkatan layanan pendidikan yang berkualitas.
- Dukungan program, kegiatan dan sub kegiatan pada Pengelolaan Pendidikan Sekolah Dasar dan Pengelolaan Pendidikan Sekolah Menengah Pertama, Pengembangan Kurikulum dan Peningkatan Mutu Pendidik dan Tenaga Kependidikan Jenjang SD dan SMP.

- c. **Capaian Layanan Pendidikan Kesetaraan** mencapai 94,81% yang terdiri dari capaian penerima layanan dasar Pendidikan Kesetaraan mencapai 100%, capaian mutu minimal layanan Pendidikan Kesetaraan dari unsur pemenuhan modul belajar dan perlengkapan belajar mencapai 100%, pemenuhan rombingan belajar Satuan Pendidikan kesetaraan mencapai 100%. Ditinjau dari unsur kualitas pendidik yang memenuhi kualifikasi S1 / D IV mencapai 50,00% yang terdiri dari kualitas tenaga Pendidikan (Kepala Sekolah) yang sudah berkualifikasi S1 / D-IV mencapai 100% (6 Kepala Sekolah telah memenuhi kualifikasi yang ditentukan), kualitas Tenaga Pendukung mencapai 92,31%, Satuan Pendidikan Kesetaraan yang sudah terakreditasi minimal C mencapai 50%.

Faktor pendukung capaian indeks Layanan Pendidikan Kesetaraan adalah dukungan kebijakan baik dari Kota Probolinggo maupun Provinsi Jawa Timur untuk memprioritaskan pendidikan melalui peningkatan akses pendidikan serta peningkatan profesionalitas satuan pendidikan non formal berupa pelaksanaan keaksaraan fungsional, pelaksanaan asesmen ANBK Peserta Didik Non Formal / Kesetaraan, peningkatan profesionalitas Pembimbing / Tutor, peningkatan layanan satuan Pendidikan melalui BOP Kesetaraan yang bersumber DAK Non Fisik, BOSDA MADIN.

Permasalahan yang dihadapi dalam penyelenggaraan SPM Bidang Kesehatan pada tahun 2022 adalah sebagai berikut:

- a. Pada tahap pengumpulan data meliputi:
- Pengumpulan data dilaksanakan pada Triwulan 2 Tahun 2022, sehingga butuh waktu untuk pengelolaan data untuk mendapatkan hasil capaian SPM Triwulan 2 Tahun 2022.
 - Beberapa capaian SPM Pendidikan pada platform pendataan sudah tidak sesuai lagi dengan Permendagri Nomor 59 Tahun 2021 dan Permendikbud Nomor 32 Tahun 2022.
- b. Pada tahap penghitungan kebutuhan adalah masih kurang akuratnya data dari satuan pendidikan.
- c. Pada tahap perencanaan dan penganggaran adalah bahwa perencanaan dan penganggaran program, kegiatan dan sub kegiatan wajib disesuaikan dengan nomenklatur dalam Peraturan Menteri Dalam Negeri Nomor 90 Tahun 2019 dan Keputusan Menteri Dalam Negeri Nomor 050-5889 Tahun 2021, sehingga perlu dilakukan integrasi program, kegiatan dan sub kegiatan yang sudah direncanakan sesuai RKPD untuk pencapaian SPM Pendidikan Tahun 2022;

- d. Pada tahap pelaksanaan meliputi:
- Pelaksanaan Pendataan SPM baru dilaksanakan pada Triwulan 3 Tahun 2022.
 - Terbatasnya anggaran untuk pendataan SPM bagi Satuan Pendidikan.
- e. Lain-lain
- Perlunya Inisiasi dan Kerjasama lintas Sektoral dengan Kementerian Agama Kota Probolinggo untuk capaian Pendataan SPM Tahun 2022.
 - Perlunya penyesuaian platform pelaporan SPM Kemendagri dengan Permendagri 59 Tahun 2021 dan Permendikbud RI Nomor 32 Tahun 2022.
 - Beberapa capaian SPM Pendidikan jika disesuaikan dengan Permendagri Nomor 59 Tahun 2021 dan Permendikbud RI Nomor 32 Tahun 2022 masih belum bisa dipenuhi disebabkan untuk pendidikan masih perlunya perbaikan pada Platfom Rapor Pendidikan yang merupakan kewenngan dari Kemendikbud Ristek RI.
 - Sub Kegiatan pendukung SPM tidak bisa dihitung berdasarkan Sub Kegiatan yang ada pada menu Sub Kegiatan Pendukung SPM pada aplikasi, penyusunan sub kegiatan berdasarkan Permendagri 90 / 2019.
 - Kurangnya pemahaman para pengampu kegiatan dan sub kegiatan dalam penyusunan perencanaan dan penganggaran sub kegiatan pendukung sebagai rencana aksi pendukung capaian SPM.

Capaian Indikator Kinerja Urusan Pendidikan mengacu pada Surat Menteri Pendidikan, Kebudayaan, dan Teknologi Nomor 5676/MPK.A/PR.07.05/2023 Kota Probolinggo dapat dilihat sebagai berikut.

Tabel 2. 30 Indikator Kinerja Urusan Pendidikan berdasarkan RAKORTEK Pendidikan Tahun 2023

No	Indikator	Capaian 2022
1	Jumlah anak usia 5-6 tahun yang berpartisipasi dalam pendidikan anak usia dini (APS)	73.64
2	Jumlah anak usia 7-15 Tahun yang berpartisipasi dalam pendidikan dasar (APS)	99,69
3	Jumlah anak usia 7-18 Tahun yang berpartisipasi dalam pendidikan kesetaraan (Paket A/B/C) (APS)	8,52
4	Rerata kemampuan Literasi SD berdasarkan Asesmen Nasional	57,61
5	Rerata kemampuan Numerasi SD berdasarkan asesmen nasional	41,71
6	Rerata kompetensi Literasi SMP berdasarkan Asesmen Nasional	66,63
7	Rerata kompetensi Numerasi SMP berdasarkan Asesmen Nasional	56,54
8	Peningkatan Proporsi Jumlah Satuan PAUD yang Mendapatkan Minimal Akreditasi B	71.08

No	Indikator	Capaian 2022
9	Pertumbuhan Pendidik PAUD yang Memiliki Kualifikasi Akademik Paling Rendah D-IV/S1	76,75
10	Indeks Iklim Keamanan SD	84,75
11	Indeks Iklim Kebinekaan SD	89,59
12	Indeks Inklusivitas SD	75,94
13	Indeks Iklim Keamanan SMP	81,41
14	Indeks Iklim Kebinekaan SMP	80,70
15	Indeks Inklusivitas SMP	80,83

Sumber : Dinas Pendidikan dan Kebudayaan, 2023

2.1.5.2. Capaian SPM Bidang Kesehatan

Penyelenggaraan SPM Bidang Kesehatan pada tahun 2022 didukung anggaran sebesar 1,811,322,000 dengan realisasi sebesar 1,707,664,200 (94,28%) dan personil sebanyak 474 orang, dengan jenis pelayanan dasar untuk SPM bidang Kesehatan yang menjadi kewenangan Pemerintah Kabupaten/Kota adalah: (1) Pelayanan kesehatan ibu hamil, (2) Pelayanan kesehatan ibu bersalin, (3) Pelayanan kesehatan bayi baru lahir, (4) Pelayanan kesehatan balita, (5) Pelayanan kesehatan pada usia pendidikan dasar, (6) Pelayanan kesehatan pada usia produktif, (7) Pelayanan kesehatan pada usia lanjut, (8) Pelayanan kesehatan penderita hipertensi, (9) Pelayanan kesehatan penderita diabetes mellitus, (10) Pelayanan kesehatan orang dengan gangguan jiwa berat, (11) Pelayanan kesehatan orang terduga tuberculosis, (12) Pelayanan kesehatan orang dengan risiko terinfeksi virus yang melemahkan daya tahan tubuh manusia (Human Immunodeficiency Virus).

TABEL 2. 31 REALISASI KINERJA SPM BIDANG KESEHATAN
KOTA PROBOLINGGO TAHUN 2022

No.	Jenis Pelayanan	Standar Pelayanan Minimal		Capaian		Kategori Indeks
		Indikator	Target	2021	2022	
	KESEHATAN					
1.	Pelayanan Kesehatan Ibu Hamil	Jumlah Ibu Hamil yang mendapatkan Layanan Kesehatan	100%	90,78%	94,85%	TUNTAS MADYA
2.	Pelayanan Kesehatan Ibu Bersalin	Jumlah Ibu Bersalin yang mendapatkan Layanan Kesehatan	100%	95,05%	92,83%	
3.	Pelayanan Kesehatan Bayi Baru Lahir	Jumlah Bayi Baru lahir yang mendapatkan Layanan Kesehatan	100%	97,36%	91,16%	

No.	Jenis Pelayanan	Standar Pelayanan Minimal		Capaian		Kategori Indeks
		Indikator	Target	2021	2022	
4.	Pelayanan Kesehatan Balita	Jumlah Balita yang mendapatkan layanan Kesehatan	100%	88,69%	88,09%	
5.	Pelayanan Kesehatan pada Usia Pendidikan Dasar	Jumlah warga negara usia Pendidikan dasar yang mendapatkan layanan Kesehatan.	100%	40,83%	95,35%	
6.	Pelayanan Kesehatan pada usia Produktif	Jumlah warga negara usia Produktif yang mendapatkan layanan kesehatan	100%	42,58%	84,53%	
7.	Pelayanan Kesehatan Pada usia Lanjut	Jumlah warga negara usia lanjut yang mendapatkan layanan Kesehatan	100%	75,22%	84,32%	
8.	Pelayanan Kesehatan Penderita Hypertensi	Jumlah Warga negara Penderita Hipertensi yang mendapatkan Layanan Kesehatan	100%	23,18%	60,84%	
9.	Pelayanan Kesehatan Penderita Diabetes Mellitus	Jumlah warga Negara Penderita Diabetes Mellitus yang mendapatkan Layanan Kesehatan	100%	77,62%	98,75%	
10.	Pelayanan Kesehatan orang dengan Gangguan Jiwa Berat	Jumlah Warga Negara dengan gangguan Jiwa berat yang terlayani kesehatan	100%	94,77%	74,43%	
11.	Pelayanan Kesehatan orang terduga Tuberculosis	Jumlah Warga negara terduga Tuberculosis yang mendapat Layanan Kesehatan	100%	14,84%	97,60%	
12.	Pelayanan Kesehatan orang dengan Resiko terinfeksi virus yang melemahkan daya Tahan tubuh Manusia (HIV)	Jumlah warga negara dengan resiko terinfeksi virus yang melemahkan Daya Tahan tubuh Manusia (HIV) Yang mendapat layanan kes.	100%	80,90%	100%	

Sumber : Dinas Kesehatan Pengendalian Penduduk dan Keluarga Berencana, 2023

Dari tabel di atas dapat disimpulkan bahwa rata-rata capaian SPM Bidang Kesehatan pada tahun 2022 adalah 88,56% yang berarti masih perlu dilakukan akselerasi agar mencapai target nasional SPM bidang kesehatan sebesar 100%. Capaian untuk masing-masing indikator dapat dijelaskan sebagai berikut:

- a. Indikator dengan capaian 100% adalah pelayanan kesehatan orang dengan risiko terinfeksi virus yang melemahkan daya tahan tubuh manusia (HIV). Hal ini tidak lepas dari berbagai upaya yang dilakukan oleh Dinas Kesehatan Pengendalian Penduduk dan KB bersama fasilitas pelayanan kesehatan pemerintah dan swasta serta jejaring.
- b. Indikator-indikator dengan capaian di atas 80% adalah: pelayanan kesehatan ibu hamil, pelayanan kesehatan ibu bersalin, pelayanan kesehatan bayi baru lahir, pelayanan kesehatan balita, pelayanan kesehatan usia pendidikan dasar, pelayanan kesehatan usia produktif, dan pelayanan kesehatan orang terduga Tuberkulosis.
- c. Indikator-indikator dengan capaian di bawah 80% adalah pelayanan kesehatan penderita hipertensi dan pelayanan kesehatan orang dengan gangguan jiwa berat. Rendahnya capaian kedua indikator tersebut dikarenakan kurang maksimalnya pelaksanaan deteksi penderita hipertensi dan ODGJ di lapangan pada masa transisi dari Pandemi ke Endemik Covid-19 sehingga kegiatan posbindu belum berjalan lancar. Dengan minimnya pelacakan/tracing pasien Hipertensi dan ODGJ oleh petugas dan kader Hipertensi dan Keswa, maka angka penemuan kasus aktif (active case finding) pasien Hipertensi dan ODGJ menjadi rendah. Hal lain yang mempengaruhi rendahnya capaian kedua indikator tersebut adalah karena sering terjadi pergantian petugas PTM yang sudah terlatih di Puskesmas sehingga petugas baru belum paham tentang Pelayanan Kesehatan Hipertensi dan ODGJ.

Permasalahan dan solusi/rencana tindak lanjut dalam rangka pemenuhan Standar Pelayanan Minimal Pelayanan Dasar Kesehatan pada Tahun 2022 dan rencana tindak lanjut pemenuhan SPM Kesehatan pada tahun 2023 antara lain sebagai berikut:

- a. Pada tahap pengumpulan data adalah kurang tersedianya SDM administrasi/program pada FKTP sehingga kegiatan administrasi juga dilakukan oleh SDM kesehatan. Hal tersebut tentunya berakibat pada kurang maksimalnya perekaman data SPM.
- b. Pada tahap pelaksanaan meliputi:
 - Pergantian petugas PTM yang sudah terlatih di Puskesmas dengan petugas baru yang belum memahami pelayanan kesehatan penunjang SPM.
 - Pelaksanaan deteksi di lapangan kurang maksimal karena masa transisi dari Pandemi ke Endemik Covid-19 yang berdampak pada kurang lancarnya kegiatan kader kesehatan.
 - Belum optimalnya Tim Posbindu dan Keswa.

- c. Pada tahap penghitungan kebutuhan meliputi:
- Masih kurang akuratnya data penghitungan kebutuhan dari FKTP.
 - Kurangnya pemahaman para pengampu sub kegiatan untuk penyusunan kebutuhan, perencanaan dan penganggaran pendukung capaian SPM.
- d. Pada tahap perencanaan dan penganggaran adalah karena keterbatasan anggaran yang bersumber dari DAU maka penganggaran sub kegiatan untuk pencapaian SPM Kesehatan Tahun 2022 lebih banyak menggunakan anggaran yang bersumber dana khusus yaitu Pajak Rokok dan DAK, dimana peruntukan dana khusus diatur secara khusus atau sesuai juknis, sehingga kurang maksimal dalam menunjang pencapaian SPM.

Beberapa hal yang perlu dilakukan guna peningkatan penyelenggaraan SPM Bidang Kesehatan adalah:

- a. Pelaksanaan pelatihan/bimbingan teknis/pembinaan bagi petugas/nakes tentang perencanaan dan penganggaran terkait penghitungan kebutuhan serta perekaman SPM.
- b. Pelaksanaan pelatihan untuk kader pendamping/kader kesehatan PTM / Posbindu, Posyandu, serta kader keswa pada FKTP, Rumah sakit dan Klinik.

Capaian indikator urusan kesehatan sesuai Standart Pelayanan Minimal Kota Probolinggo Tahun 2022 dapat dilihat sebagai berikut.

TABEL 2. 32 REALISASI KINERJA URUSAN KESEHATAN KOTA PROBOLINGGO
TAHUN 2022

NO.	INDIKATOR	SATUAN	REALISASI 2022	KETERANGAN
1.1.2.1.	Persentase Rumah Sakit Terakreditasi	%	100	Kategori Paripurna (RSUD Mohomad Saleh & RSUD Ar Rozy)
1.1.2.2.	Persentase Puskesmas tersedia obat esensial	%	100	
1.1.2.3.	Prevalensi obesitas pada penduduk usia > 18 tahun	%	55,67	
1.1.2.4.	Prevalensi Stunting (Pendek dan Sangat Pendek) Pada Balita (persen)	%	12,13	
1.1.2.5.	Persentase Puskesmas dengan 9 Jenis Tenaga Kesehatan Sesuai Standar	%	100	

NO.	INDIKATOR	SATUAN	REALISASI 2022	KETERANGAN
1.1.2.6.	Jumlah Kabupaten/Kota yang Mencapai Eliminasi Malaria	Kabupaten/ Kota	1	Kota Probolinggo sudah mendapatkan penghargaan Eliminasi Malaria Sejak Tahun 2014
1.1.2.7.	Cakupan Penemuan dan Pengobatan TBC (Treatment Coverage)	%	97	
1.1.2.8.	Persentase Orang dengan HIV (ODHIV) baru ditemukan yang memulai pengobatan ARV	%	100	
1.1.2.9.	Persentase Bayi Usia 0 - 11 Bulan yang mendapat imunisasi dasar lengkap	%	97,5	
1.1.2.10.	Prevalensi Wasting (Kurus Dan Sangat Kurus) Pada Balita (Persen)	%	7	
1.1.2.11.	Persentase Penurunan Jumlah Kematian Ibu	%	0,1	
1.2.8.	Pengendalian Penduduk dan Keluarga Berencana			
1.2.8.1	Indeks Pembangunan Keluarga (iBangga)	Indeks		
1.2.8.2.	Angka kelahiran total (Total Fertility Rate/TFR) per WUS usia 15-49 Tahun	Rata-rata Anak per Wanita	2,015	
1.2.8.3.	Angka kelahiran remaja umur 15-19 tahun (Age Specific Fertility Rate/ASFR 15-19)	Kelahiran per 1000 WUS 15-19 tahun	0,39	
1.2.8.4.	Angka prevalensi kontrasepsi modern/modern Contraceptive (mCPR)	%	69,66	
1.2.8.5.	Persentase kebutuhan ber-KB yang tidak terpenuhi (unmet need)	%	19,1	

Sumber : Dinas Kesehatan Pengendalian Penduduk dan Keluarga Berencana, 2023

2.1.5.3. Capaian SPM Bidang Pekerjaan Umum

Jenis pelayanan dasar SPM Bidang Pekerjaan Umum dan Penataan Ruang yang menjadi kewenangan Pemerintah Kabupaten/Kota adalah: (1) Penyediaan kebutuhan pokok air minum sehari-hari, (2) Penyediaan pelayanan pengolahan air limbah domestik. Capaian kedua jenis pelayanan dasar tersebut dalam kurun 3 tahun terakhir relative baik, bahkan untuk penyediaan kebutuhan pokok air minum sehari-hari telah mencapai target 100%.

Penyelenggaraan SPM Bidang Pekerjaan Umum tahun 2022 didukung oleh anggaran sebesar Rp. 7.890.584.000,00 dengan realisasi sebesar Rp. 6.701.862.000,00 atau realisasi anggaran sebesar 84,93% pada dua program yaitu:

(1) program pengelolaan dan pengembangan sistem penyediaan air minum, (2) program pengelolaan dan pengembangan sistem air limbah.

**TABEL 2. 33 REALISASI KINERJA SPM BIDANG PEKERJAAN UMUM
KOTA PROBOLINGGO TAHUN 2022**

No.	Jenis Pelayanan	Standar Pelayanan Minimal		Capaian		Kategori Indeks
		Indikator	Target	2021	2022	
	PEKERJAAN UMUM					
1.	Penyediaan kebutuhan pokok air minum sehari-hari	Jumlah Warga Negara yang memperoleh kebutuhan pokok air minum sehari-hari	100%	100%	100%	TUNTAS UTAMA
2.	Penyediaan pelayanan pengolahan air limbah domestik	Jumlah warga negara yang memperoleh layanan pengolahan air limbah domestik	100%	96,47%	97,60%	

Sumber : Dinas Pekerjaan Umum Penataan Ruang Perumahan dan Kawasan Permukiman, 2023

Rata-rata capaian SPM Bidang Pekerjaan Umum pada tahun 2022 adalah sebesar 96,42% dengan rincian untuk masing-masing indikator sebagai berikut:

- Capaian indikator penyediaan kebutuhan pokok air minum relatif baik, dimana dari jumlah yang harus dilayani sebanyak 239.649 jiwa telah terlayani semuanya. Secara kuantitas dan kualitas air minum masyarakat di Kota Probolinggo sepenuhnya telah terpenuhi. Pemenuhan kebutuhan air dari jaringan perpipaan relatif masih kecil sebesar 29,56% sedangkan masyarakat yang menggunakan sumur gali atau sumur bor (Bukan Jaringan Perpipaan) sebesar 70,44%. Hal tersebut karena masyarakat menilai kualitas air tanah di Kota Probolinggo baik atau layak untuk digunakan bagi kebutuhan sehari-hari.
- Capaian indikator penyediaan pelayanan pengolahan air limbah domestik adalah sebesar 97,6%, dimana dari 239.649 jumlah masyarakat Kota Probolinggo, sebanyak 233.897 jiwa telah terlayani. Belum optimalnya capaian indikator ini dikarenakan masih terdapat masyarakat yang lebih senang atau terbiasa buang air besar di sungai.

Beberapa permasalahan yang timbul dalam pelaksanaan SPM Bidang Pekerjaan Umum dalam rangka pemenuhan Standar Pelayanan Minimal Pelayanan Dasar Pekerjaan Umum pada Tahun 2022 dan rencana tindak lanjut pemenuhan pada tahun 2023 antara lain sebagai berikut:

- Kesulitan dalam pengumpulan data sehingga belum terdapat data by name by address (BNBA) untuk penghitungan SPM.
- Masih kurangnya kesadaran masyarakat untuk buang air besar di sarana prasarana sanitasi.

- c. Adanya keengganan enggan untuk berlangganan air minum dari Perumdam Bayuangga, karena kualitas air tanah yang masih baik.

2.1.5.4. Capaian SPM Bidang Perumahan Rakyat dan Kawasan Permukiman

Jenis pelayanan dasar SPM Bidang Perumahan Rakyat dan Kawasan Permukiman yang menjadi kewenangan Pemerintah Kabupaten/Kota adalah: (1) Penyediaan dan rehabilitasi rumah yang layak huni bagi korban bencana kabupaten/kota, (2) Fasilitasi penyediaan rumah yang layak huni bagi masyarakat yang terkena relokasi program Pemerintah Daerah Kabupaten/Kota. Pemenuhan SPM Bldang Perumahan Rakyat dan Kawasan Permukiman didukung oleh ketersediaan SDM sejumlah 8 ASN yang bertugas di Bidang Perumahan dan Kawasan Permukiman pada Dinas Pekerjaan Umum, Penataan Ruang, Perumahan dan Kawasan Permukiman.

TABEL 2. 34 REALISASI KINERJA SPM BIDANG PERUMAHAN DAN KAWASAN PERMUKIMAN KOTA PROBOLINGGO TAHUN 2022

No.	Jenis Pelayanan	Standar Pelayanan Minimal		Capaian		Kategori Indeks
		Indikator	Target	2021	2022	
	PERUMAHAN DAN KAWASAN PERMUKIMAN					
1.	Fasilitasi Penyediaan Rumah yang Layak Huni Bagi Masyarakat Yang Terkena Relokasi Program Pemerintah Daerah Kota	Jumlah warga negara yang terkena relokasi akibat Program Pemerintah Daerah Kota yang Memperoleh Fasilitas Rumah yang Layak Huni	100%	NIHIL	95%	TUNTAS UTAMA
2.	Penyediaan dan Rehabilitasi Rumah Layak Huni Bagi Korban Bencana Kota	Jumlah warga negara korban bencana yang memperoleh rumah layak huni	100%	NIHIL	97,84%	

Sumber : Dinas Pekerjaan Umum Penataan Ruang Perumahan dan Kawasan Permukiman, 2023

Rata-rata capaian SPM Bidang Perumahan Rakyat dan Kawsan Permukiman adalah sebesar 96,42%, dimana capaian indikator fasilitasi penyediaan rumah yang layak huni bagi masyarakat yang terkena relokasi program pemerintah sebesar 95% dan indikator penyediaan dan rehabilitasi rumah layak huni bagi korban bencana sebesar 97,84%. Terkait dengan penanganan korban bencana, pada tahun 2022 terdapat 1 rumah korban bencana yang telah tertangani.

Permasalahan yang dihadapi dalam pelaksanaan SPM Bidang Perumahan Rakyat pada Tahun 2022 adalah belum tersedianya anggaran pada Bidang Perumahan dan Kawasan Permukiman terkait pemenuhan SPM. Oleh karena itu pada Tahun 2023 anggaran pemenuhan SPM telah diakomodasi dalam Rencana Kerja DPUPR-PKP.

2.1.5.5. Capaian SPM Bidang Ketenteraman, Ketertiban Umum dan Perlindungan Masyarakat

Jenis pelayanan dasar SPM Bidang Ketentraman, Ketertiban Umum dan Perlindungan Masyarakat yang menjadi kewenangan Pemerintah Kabupaten/Kota adalah: (1) Pelayanan Ketentraman dan Ketertiban Umum, (2) Pelayanan Informasi Rawan Bencana, (3) Pelayanan pencegahan dan kesiapsiagaan terhadap bencana, (4) Pelayanan penyelamatan dan evakuasi korban bencana, (5) Pelayanan Penyelamatan dan evakuasi korban kebakaran.

Penyelenggaraan SPM Bidang Ketentraman, Ketertiban Umum dan Perlindungan Masyarakat pada tahun 2022 didukung oleh anggaran sebesar Rp. 8.359.053.962,00 dengan realisasi sebesar Rp. 7.383.722.977,00 (88,33%) dan personil sebanyak 244 orang.

TABEL 2. 35 REALISASI KINERJA SPM BIDANG KETENTRAMAN, KETERTIBAN UMUM DAN PERLINDUNGAN MASYARAKAT KOTA PROBOLINGGO TAHUN 2022

No.	Jenis Pelayanan	Standar Pelayanan Minimal		Capaian		Kategori Indeks
		Indikator	Target	2021	2022	
	KETENTRAMAN, KETERTIBAN UMUM DAN PERLINDUNGAN MASYARAKAT					
	SUB URUSAN KETENTRAMAN, KETERTIBAN UMUM					
1.	Pelayanan Ketentraman dan Ketertiban Umum	Jumlah Warga Negara yang memperoleh layanan akibat dari penegakan hukum perda dan perkara	100%	100%	86,67%	TUNTAS MADYA
	SUB URUSAN KEBENCANAAN					
1.	Pelayanan Informasi Rawan Bencana (Kebencanaan)	Jumlah Warga Negara yang memperoleh layanan informasi rawan bencana	100%	83,63%	96,00%	TUNTAS UTAMA
2.	Pelayanan Pencegahan dan Kesiapsiagaan Terhadap Bencana (Kebencanaan)	Jumlah Warga Negara yang memperoleh layanan informasi rawan bencana	100%	83,63%	100%	
3.	Pelayanan Penyelamatan dan Evakuasi Korban Bencana (Kebencanaan)	Jumlah Warga Negara yang memperoleh layanan penyelamatan dan evakuasi korban bencana	100%	87,21%	96%	
	SUB URUSAN PEMADAM KEBAKARAN					

No.	Jenis Pelayanan	Standar Pelayanan Minimal		Capaian		Kategori Indeks
		Indikator	Target	2021	2022	
1.	Pelayanan Penyelamatan dan Evakuasi Korban Kebakaran	Jumlah Warga Negara yang memperoleh layanan penyelamatan dan evakuasi korban kebakaran	100%	100%	100%	TUNTAS UTAMA

Sumber : Satpol PP dan BPBD, 2023

Rata-rata capaian SPM Bidang Ketentraman, Ketertiban Umum dan Perlindungan Masyarakat pada tahun 2022 adalah sebesar 95,37% dengan rincian sebagai berikut:

- Capaian SPM Sub Urusan Ketentraman, Ketertiban Umum adalah 86,67% dimana tidak terdapat warga yang terdampak kerugian akibat dari penegakan Perda dan Perkada.
- Capaian SPM Sub Urusan Pemadam Kebakaran adalah 100%, dimana warga Kota Probolinggo mendapatkan pelayanan penuh dalam penyelamatan dan evakuasi korban kebakaran secara responsif time.
- Capaian SPM Sub Urusan Kebencanaan 97,33% karena beberapa mutu barang/jasa/SDM yang tersedia belum memenuhi mutu barang/jasa/SDM yang ditentukan.

Beberapa permasalahan yang timbul dalam pelaksanaan SPM Bidang Ketentraman, Ketertiban Umum dan Perlindungan Masyarakat Tahun 2022 adalah:

- Permasalahan pada Sub Urusan Ketentraman, Ketertiban Umum Trantibum dan Kebakaran adalah:
 - Masih rendahnya kesadaran masyarakat dalam menciptakan ketentraman dan ketertiban.
 - Kurangnya aparat penegak Perda dan Perkada.
 - Semakin kuatnya pengaruh globalisasi di semua sektor, mudahnya akses informasi dan pengaruh budaya luar yang memungkinkan terjadinya gangguan ketentraman dan ketetiban umum.
 - Belum tersusunnya SOP sinergitas penyelesaian pelanggaran Perda dan Perkada.
 - Kurangnya sarana prasarana dalam penyelamatan pemadam kebakaran.
- Permasalahan pada Sub Urusan Kebencanaan adalah:

- Pada tahap pengumpulan data terdapat kendala terkait belum adanya data dasar jumlah penduduk yang berada dalam daerah rawan bencana per jenis bencana.
- Pada tahap penghitungan kebutuhan terdapat kendala belum tersedianya data dasar yang menyebabkan sulitnya penghitungan kebutuhan secara akurat.
- Pada tahap perencanaan dan penganggaran terdapat kendala terkait anggaran dimana kebutuhan dana yang cukup besar untuk memenuhi pengadaan Dokumen Penanggulangan Bencana dan Sarana Penanggulangan Bencana.
- Pada tahap pelaksanaan terdapat kendala terkait belum optimalnya koordinasi di lapangan.
- Pada tahap pelaporan, adanya sistem pelaporan baru berupa Aplikasi SPM Bangda dan Peraturan Menteri Dalam Negeri Nomor Nomor 59 Tahun 2021 membutuhkan adaptasi dan penyesuaian secara cepat oleh aparat.

Solusi-solusi yang akan dilaksanakan dalam menyelesaikan permasalahan-permasalahan di atas adalah:

- a. Pada Sub Urusan Ketentraman, Ketertiban Umum Trantibum dan Kebakaran adalah:
 - Pelaksanaan Sosialisasi Perda dan Perkada untuk meningkatkan kesadaran masyarakat.
 - Penguatan SDM Aparatur Penegakan Perda dan Perkada.
 - Peningkatan koordinasi dan kerjasama di bidang ketentraman dan ketertiban umum dengan pihak terkait.
 - Pengadaan sarana prasarana yang dibutuhkan dalam penyelamatan pemadam kebakaran.
- b. Pada Sub Urusan Kebencanaan adalah:
 - Menggunakan data estimasi dalam menentukan jumlah penerima layanan dasar serta penghitungan kebutuhan.
 - Menjajagi sumber pembiayaan alternative baik melalui usulan kepada BNPB, BPBD Provinsi dan NGO yang bergerak di bidang kebencanaan.
 - Pelaksanaan kerja sama dengan pihak akademisi untuk penyusunan dokumen yang dibutuhkan.
 - Meningkatkan koordinasi sesuai dengan tupoksi masing – masing.
 - Melakukan peningkatan pengetahuan terkait kebencanaan bagi aparat yang menangani kebencanaan.

2.1.5.6. Capaian SPM Bidang Sosial

SPM bidang sosial merupakan penjabaran dari target yang telah dipandu oleh Kementerian Sosial dengan menetapkan Peraturan Pemerintah Nomor 2 Tahun 2018 tentang Standar Pelayanan Minimal Bidang Sosial di Daerah Provinsi dan Daerah Kabupaten/Kota mencakup 5 pelayanan dasar, yaitu:

- a. Rehabilitasi Sosial Dasar Penyandang Disabilitas terlantar diluar panti.
- b. Rehabilitasi Sosial Dasar Anak Terlantar diluar panti.
- c. Rehabilitasi Sosial Dasar Lanjut Usia Terlantar diluar panti.
- d. Rehabilitasi Sosial Dasar Tuna Sosial khususnya Gelandangan dan Pengemis diluar panti.
- e. Perlindungan dan Jaminan Sosial pada saat dan setelah tanggap darurat bencana bagi Korban Bencana Kota.

Penyelenggaraan SPM Bidang Sosial tahun 2022 didukung oleh anggaran sebesar Rp. 1.283.676.570,00 dengan realisasi sebesar Rp. 1.166.768.657,00 (90,89%) dan personil sejumlah 55 orang.

TABEL 2. 36 REALISASI KINERJA SPM BIDANG SOSIAL KOTA PROBOLINGGO
TAHUN 2022

No	Jenis Pelayanan	Standar Pelayanan Minimal		Realisasi (%)		Kategori Indeks
		Indikator	Target (%)	2021	2022	
	SOSIAL					
1.	Rehabilitasi Sosial Dasar Penyandang Disabilitas Terlantar di luar Panti	Jumlah Warga Negara Penyandang Disabilitas yang memperoleh rehabilitasi sosial diluar panti	100%	74.44%	100%	TUNTAS PARIPURNA
2.	Rehabilitasi Sosial Dasar Anak Terlantar diluar panti	Jumlah Anak Terlantar yang memperoleh rehabilitasi sosial di luar panti	100%	77.42%	100%	
3.	Rehabilitasi Sosial Dasar Lanjut Usia Terlantar diluar panti	Jumlah Warga Negara Lanjut Usia Terlantar yang memperoleh rehabilitasi sosial di luar panti	100%	80.95%	98,67%	
4.	Rehabilitasi Sosial Dasar Tuna Sosial khususnya Gelandangan dan Pengemis diluar panti	Jumlah warga negara/gelandangan dan pengemis yang memperoleh rehabilitasi sosial dasar tuna sosial di luar panti	100%	88.77%	98,67%	
5.	Perlindungan dan Jaminan Sosial pada saat tanggap dan pasca bencana bagi Korban Bencana Kota	Jumlah warga negara korban bencana kota yang memperoleh perlindungan dan jaminan sosial	100%	98.29%	100%	

Sumber : Dinas Sosial Pemberdayaan Perempuan dan Perlindungan Anak, 2023

Capaian SPM Bidang Sosial Tahun 2022 adalah 99,47 % atau Tuntas Paripurna. Capaian 3 jenis layanan dasar telah mencapai 100% yaitu: (1) rehabilitasi sosial dasar penyandang disabilitas terlantar di luar panti, (2) rehabilitasi sosial dasar anak terlantar di luar panti, (3) perlindungan dan jaminan sosial pada saat tanggap dan paska bencana bagi korban bencana. Capaian dua indikator lainnya (rehabilitasi sosial dasar lanjut usia terlantar di luar panti dan rehabilitasi sosial dasar tuna sosial khususnya gelandangan dan pengemis di luar panti) adalah 98,67 %. Ketidaktercapaian kedua indikator tersebut karena tidak terpenuhinya kategori indeks pencapaian SPM pada akses ke layanan pendidikan.

Beberapa permasalahan yang timbul dalam pelaksanaan SPM Bidang Sosial Tahun 2022 adalah:

- a. Belum optimalnya pemenuhan kebutuhan pelayanan dasar anak terlantar, keluarga miskin, lanjut usia terlantar dan penyandang cacat.
- b. Belum optimalnya pemenuhan kebutuhan pelayanan dasar anak, anak yang menjadi korban tindak kekerasan, penyandang disabilitas, pengemis dan gelandangan.

Beberapa solusi yang akan dilakukan terkait permasalahan-permasalahan tersebut adalah:

- a. Meningkatkan koordinasi dengan instansi terkait serta lintas daerah terkait dengan penanganan PMKS.
- b. Meningkatkan kualitas hidup PMKS melalui peningkatan kualitas pelayanan, pemberdayaan PMKS dan peran aktif masyarakat dalam penyelenggaraan kesejahteraan sosial.

2.1.6. REALISASI RPJMD

Mengacu pada Peraturan Daerah Kota Probolinggo Nomor 3 Tahun 2021 tentang Perubahan Atas Peraturan Daerah Nomor 6 Tahun 2019 tentang Rencana Pembangunan Jangka Menengah Daerah Kota Probolinggo Tahun 2019 – 2024. Realisasi RPJMD Tahun 2022 yang dijadikan dasar bagi penyusunan RKPD Tahun 2024 merupakan realisasi tahun Ketiga dari RPJMD periode ini.

2.1.6.1. Realisasi Indikator Kinerja Utama (IKU)

Sebagaimana tertuang dalam Peraturan Daerah Kota Probolinggo Nomor 3 Tahun 2021, terdapat 6 IKU sebagai gambaran pencapaian misi pembangunan Kota Probolinggo sebagaimana tabel berikut.

Tabel 2. 37 REALISASI KINERJA UTAMA (IKU) RPJMD KOTA PROBOLINGGO TAHUN 2022

NO	INDIKATOR KINERJA UTAMA (IKU)	SATUAN	REALISASI		TARGET	CAPAIAN
			2021	2022	2022	2022
1.	Pertumbuhan Ekonomi	%	4,06	6,12	3 - 3.5	174,86
2.	Indeks Pembangunan Manusia (IPM)	Indeks	73,66	74,56	73,6	101,30
3.	Persentase Penduduk Miskin	%	7,44	6,65	7,39	110,01
4.	Indeks Infrastruktur	Indeks	75,35	74,91	75,54	99,17
5.	Indeks Kualitas Lingkungan Hidup (IKLH)	Indeks	70,2	60,85	64,83	93,86
6.	Indeks Reformasi Birokrasi	Indeks	67,27	68,56	71	96,56

Capaian 6 (enam) Indikator Kinerja Utama / IKU yang ditetapkan dalam RPJMD Kota Probolinggo Tahun 2019-2024 pada tahun 2022 telah di atas 90%. Dua indikator yang tidak memenuhi target kinerja yang telah ditetapkan adalah Indeks Infrastruktur dan Indeks Kualitas Lingkungan Hidup (IKLH) dengan penjelasan sebagai berikut:

- a. Ketidaktercapaian Indeks Infrastruktur karena adanya penurunan nilai beberapa indikator yaitu angkutan jalan yang memenuhi standar keselamatan, tingkat pelayanan persampahan, kondisi jalan. Beberapa permasalahan yang mengakibatkan penurunan nilai indikator tersebut adalah: belum optimalnya penegakan regulasi terhadap kendaraan bermotor Over Dimensi dan Overload (ODOL) yang mempengaruhi nilai indikator angkutan jalan, belum optimalnya pengelolaan persampahan dan TPA (termasuk kapasitas TPA yang akan over load), masih terdapat kerusakan di beberapa ruas jalan.
- b. Ketidaktercapaian IKLH disebabkan penurunan dua indikator pembentuk IKLH yaitu Indeks Kualitas Air dan Indeks Kualitas. Hal tersebut disebabkan karena pada tahun 2022 Kementerian LHK menggunakan aplikasi penghitungan IKLH, dimana Kabupaten/Kota wajib melakukan input data ke Aplikasi IKLH tersebut untuk dianalisis dan menghasilkan nilai IKLH Kabupaten/Kota. Hal tersebut mempengaruhi nilai IKLH Kota Probolinggo karena perlu dilakukan beberapa penyesuaian terhadap penggunaan Aplikasi IKLH. Beberapa kendala yang terjadi adalah sebagai berikut:
- Untuk Indeks Kualitas Air, secara teknis periode pemantauan Indeks Kualitas Air hanya dilakukan pada 1 musim untuk masing-masing sungai dimana idealnya dilakukan minimal 2 kali pada musim kemarau dan penghujan. Selain itu belum dilakukan pemantauan terhadap seluruh titik pemantauan sungai serta terdapat parameter yang belum diujikan sebagaimana termuat dalam Aplikasi IKLH.

- Untuk Indeks Kualitas Lahan, penurunan yang signifikan pada Indeks Kualitas Lahan disebabkan oleh belum tersedianya data lokasi yang berkoordinat geografis

serta penetapan (berupa SK atau Peraturan Kepala Daerah tentang RTH) sebagai dasar verifikasi Indeks Kulaitas Lahan dalam Aplikasi IKLH.

2.1.6.2. Realisasi Indikator Kinerja Daerah (IKD)

Dalam RPJMD Kota Probolinggo Tahun 2019-2024 telah ditetapkan 22 (dua puluh dua) Indikator Kinerja Daerah (berupa indikator sasaran). Dari indikator-indikator dimaksud, beberapa indikator belum memenuhi target kinerja yang telah ditetapkan dalam RPJMD. Adapun realisasi kinerja beserta keterangan capaian kinerja dari IKD dimaksud sebagaimana tabel di bawah ini.

Capaian Indikator Kinerja Daerah (IKD) pada tahun 2022 rata-rata telah mencapai 90% bahkan melampaui target. Adapun indikator yang masih rendah capaiannya adalah Indeks Kualitas Lahan dengan capaian 55,45%, Indeks SPBE dengan capaian 57,94% dan Indeks Profesionalitas Aparatur dengan capaian 65,49%.

- a. Ketidaktercapaian target IKL dikarenakan data-data yang sudah diinputkan pada Aplikasi IKLH milik KLHK belum disertai dengan data-data dukung yang sesuai dengan ketentuan KLHK, seperti payung hukum atau regulasi RTH, titik koordinat dari masing-masing RTH. Sebagai tindak lanjut, Pemerintah Kota Probolinggo melalui DLH akan melaksanakan koordinasi, baik dengan perangkat daerah terkait, Provinsi maupun KLHK, serta melakukan pembentukan Tim inventarisasi dan pemetaan RTH dan vegetasi guna memenuhi kebutuhan data penghitungan IKL dalam Aplikasi IKLH.
- b. Berdasarkan Keputusan Menteri PAN RB Nomor 108 Tahun 2023 tentang Hasil Pemantauan dan Evaluasi SPBE pada Instansi Pusat dan Pemerintah Daerah Tahun 2022, penurunan Indeks SPBE Kota Probolinggo menjadi 1,97 terjadi karena indikator pada beberapa domain mendapat nilai 1 (satu). Pada Domain Tata Kelola, nilai tersebut dikarenakan Pemerintah Kota Probolinggo dinilai belum tersedia/terlaksana (seperti layanan pusat data, jaringan intra, dokumen tata kelola), atau sudah ada tetapi penyampaian data dukungnya dianggap kurang sesuai sehingga asessor hanya menilai berdasarkan data dukung yang disampaikan. Pada Domain Manajemen, karena dapat terjadi beberapa hal; yaitu: pertama, pelaksanaan manajemen sudah dilaksanakan tetapi belum terencana. Selain itu, pada Domain Layanan yang bobotnya paling tinggi (45,5%) masih terdapat beberapa Indikator yang level 1 karena penyampaian bukti dukung tidak komprehensif. Kendala dalam pencapaian SPBE adalah:
 - Bukti dukung yang disampaikan (diupload) pada saat evaluasi dianggap oleh assessor tidak komprehensif.

- Tidak adanya sesi wawancara sehingga tidak ada perbaikan bukti dukung yang disampaikan (diupload) sehingga oleh assessor dianggap tidak relevan.
- Beberapa indikator SPBE yang belum dilaksanakan dengan baik di Kota Probolinggo.

Sebagai tindak lanjut, Pemerintah Kota Probolinggo melakukan beberapa hal yaitu:

- Menginisiasi Kesepakatan bersama dan Perjanjian Kerjasama dengan Kabupaten Sumedang untuk melakukan metode Amati, Tiru, Modifikasi (ATM) pelaksanaan SPBE di Kabupaten Sumedang.
- Melakukan komunikasi dengan MENPANRB dengan menyampaikan surat permintaan hasil Pemantauan dan Evaluasi SPBE Tahun 2022, sekaligus rekomendasi yang harus dilakukan.
- Menyampaikan permohonan untuk dapat dilaksanakan forum konsultasi melalui daring (zoom) terkait persiapan kegiatan Pemantauan dan Evaluasi SPBE Tahun 2023.
- Memperkuat Tim Koordinasi SPBE Kota Probolinggo dan membentuk tim internal Diskominfo, dengan membentuk penanggungjawab dan PIC masing-masing domain pada indikator penilaian SPBE.

- c. Target Indeks Profesionalitas Aparatur Tahun 2022 adalah 64,25, sementara realisasi pada Tahun 2022 berdasarkan perhitungan dari DJASN BKN adalah sebesar 42,08 dengan kategori rendah, yang mana DJASN sendiri berintegrasi dengan Sistem Aplikasi Pelayanan Kepegawaian Badan Kepegawaian Negara. Kendala yang dihadapi adalah belum terintegrasinya Sistem Aplikasi Informasi Kepegawaian milik Kota Probolinggo (SIMPEG) dengan Sistem Aplikasi dari Badan Kepegawaian Negara serta masih minimnya sertifikat yang bisa diakui sebagai jabatan fungsional yang baru untuk menunjang indeks komponen kompetensi pegawai. Sebagai tindak lanjut, Pemerintah Kota Probolinggo akan melakukan pelaksanaan integrasi Aplikasi Sistem Informasi Kepegawaian milik Kota Probolinggo dengan Sistem Apilikasi Kepegawain dari Badan Kepegawain Negara serta melaksanakan banyak pelatihan bagi Jabatan Fungsional baru agar memperoleh kapasitas kompetensi yang lebih baik dan bukti keikutsertaan pelatihan fungsional tersebut dapat meningkatkan IP ASN 2023.

Tabel 2. 38 Realisasi Kinerja DAERAH (IKD) RPJMD KOTA PROBOLINGGO TAHUN 2022

NO	INDIKATOR KINERJA DAERAH (IKD)	SATUAN	REALISASI		TARGET	CAPAIAN
			2021	2022	2022	2022
1.	Persentase Pertumbuhan Nilai Investasi	%	0,37	0,389	0,39	99,74

NO	INDIKATOR KINERJA DAERAH (IKD)	SATUAN	REALISASI		TARGET	CAPAIAN
			2021	2022	2022	2022
2.	Persentase Pertumbuhan PDRB Perdagangan	%	6,1	6,08	6,1	99,67
3.	Persentase Pertumbuhan PDRB Perindustrian	%	3,45	6,03	2,1	287,14
4.	Tingkat Pengangguran Terbuka	%	6,55	4,57	5,73	120,24
5.	Persentase PMKS	%	62,4	48,82	34	143,58
6.	Skor Pola Harapan Pangan	Skor	78,2	84,6	85,1	100,59
7	Persentase Penurunan Kasus Ketenteraman dan Ketertiban	%	5,4	1,9	2	95,00
8	Indeks Pemberdayaan Gender	Indeks	65,05	N/A	68,35	N/A (menunggu rilis BPS)
9	Indeks Pendidikan	Indeks	0,68	0,69	0,69	100,00
10	Indeks Kesehatan	Indeks	0,77	0,78	0,77	101,30
11	Persentase Ketersediaan Infrastruktur	%	77,61	77,01	77,79	99,00
12	Persentase Infrastruktur Berkualitas Baik	%	73,09	72,81	73,3	99,33
13	Indeks Kualitas Air	Indeks	66,67	50	51	98,04
14	Indeks Kualitas Udara		91,55	91,44	90,4	101,15
15	Indeks Kualitas Lahan	Indeks	36,8	22,9	41,3	55,45
16	Indeks Risiko Bencana	Indeks	104,1	101,33	113	110,33
17	Nilai SAKIP	Skor	73,22	74,02	80	92,53
18	Nilai LPPD	Skor	N/A	N/A (menunggu hasil penilaian Provinsi)	32,6	N/A (menunggu hasil penilaian Provinsi)
19	Indeks SPBE	Indeks	2,59	1,97	3,4	57,94
20	Opini BPK Terhadap LKPD	Opini	WTP	WTP	WTP	WTP
21	Indeks Profesionalitas Aparatur	Indeks	45,73	42,08	64,25	65,49
22	Indeks Kepuasan Masyarakat	Indeks	76,91	84,82	84,17	100,77

Sumber : Bappeda Litbang, 2023

2.1.7. EVALUASI PROGRAM KEGIATAN RKPD

Evaluasi pelaksanaan RKPD Tahun 2022 merupakan telaah dan evaluasi terhadap hasil pelaksanaan program dan kegiatan RKPD sampai dengan Triwulan IV Tahun 2022 dan realisasi RPJMD Tahun 2022. Telaah dan evaluasi tersebut merupakan

dasar penentuan kebutuhan penyesuaian rencana program, kegiatan serta target kinerja hingga akhir periode Tahun 2022. Adapun capaian pelaksanaan program dan kegiatan mencakup hasil penyelenggaraan urusan pemerintahan yang menjadi kewenangan daerah yang dilaksanakan oleh pemerintah daerah .

Urusan Pemerintahan Wajib Pelayanan Dasar sebagai berikut :

1. Urusan Pendidikan, diampu oleh :
 - a. Dinas Pendidikan dan Kebudayaan, Alokasi anggaran Dinas Pendidikan dan Kebudayaan Tahun 2022 sebesar Rp. 215.396.137.833,- sampai dengan Triwulan IV realisasi keuangan sebesar Rp 189.804.124.965,- atau sebesar (88,12%) dan realisasi kinerja sebesar 55,54%.
2. Urusan Kesehatan diampu oleh :
 - a. Dinas Kesehatan Pengendalian Penduduk dan KB, Alokasi anggaran Dinas Kesehatan Pengendalian Penduduk dan KB Tahun 2022 sebesar Rp. 324.407.663.684,- dengan realisasi keuangan sebesar Rp. 269,929,702,673.67 atau sebesar (82,28%) sedangkan realisasi kinerja sebesar 107,82%.
3. Urusan Pekerjaan Umum dan dan Penataan Ruang diampu oleh :
 - a. Dinas Pekerjaan Umum, Penataan Ruang, Perumahan dan Kawasan Permukiman. Alokasi anggaran Dinas Pekerjaan Umum, Penataan Ruang, Perumahan dan Kawasan Permukiman Tahun 2022 sebesar Rp. 260.373.268.273,00 realisasi keuangan sampai dengan Triwulan II sebesar Rp. 212.544.757.299,70 atau sebesar 81,63% sedangkan realisasi kinerja sebesar 60,3%
4. Urusan Perumahan dan Kawasan Permukiman diampu oleh:
 - a. Dinas Pekerjaan Umum, Penataan Ruang, Perumahan dan Kawasan Permukiman
Alokasi anggaran tahun 2022 sebesar Rp. 1.358.986.900,- dan realisasi anggaran sebesar Rp. 1.240.504.400,00 sedangkan realisasi kinerja 39,22%
5. Urusan Ketentraman, Ketertiban Umum dan Perlindungan Masyarakat diampu oleh
 - a. Satuan Polisi Pamong Praja Alokasi anggaran untuk Satuan Polisi Pamong Praja Tahun 2022 sebesar Rp. 15.366.861.211,- dengan realisasi anggaran sebesar Rp. 14.350.921.046,- sedangkan realisasi kinerja sebesar 17,89%.

- b. Badan Penanggulangan Bencana Daerah. Alokasi anggaran untuk Badan Penanggulangan Bencana Daerah Tahun 2022 sebesar Rp. 3.737.834.859,00 dengan realisasi anggaran sebesar Rp. 3.498.319.843,00 sedangkan realisasi kinerja sebesar 150%.
6. Urusan Sosial, diampu oleh
 - a. Dinas Sosial, Pemberdayaan Perempuan dan Perlindungan Anak. Alokasi anggaran Tahun 2022 sebesar Rp. 8.251.604.939,- dengan realisasi anggaran sebesar Rp. 8.071.418.807 sedangkan realisasi kinerja sebesar 94,93%.

Total rata-rata capaian kinerja dari hasil evaluasi terhadap program, kegiatan dan keuangan dari seluruh urusan pada program sebesar 112,13% dan anggaran sebesar 80,37% dengan jumlah program yang terdapat dalam RKPD sejumlah 339 program, 910 kegiatan dan 2.345 sub kegiatan. Dari hasil evaluasi yang telah dilakukan terdapat permasalahan pada Perangkat Daerah dalam pencapaian realisasi kinerja maupun anggaran antara lain :

1. Perlunya evaluasi terhadap pelaksanaan beberapa sub kegiatan khususnya yang bersumber dari Dana Earmarked
2. Program Pengelolaan Pendidikan (anggaran berasal dari DAK) belum terserap
3. Kebijakan Pengadaan Seragam Peserta Didik Pendidikan Dasar SD/MI dan SMP/MTs tidak dapat terlaksanakan berkaitan dengan hasil LO APH
4. Pelaksanaan DAK Fisik SD dan SMP tidak dapat terlaksana secara maksimal berkaitan dengan hasil LO APH
5. Masih rendahnya pengelolaan satuan Pendidikan Dasar (SD dan SMP) dalam pengelolaan BOSD
6. Terdapat kesalahan rekening / nomenklatur kegiatan sehingga harus menunggu perubahan APBD untuk pelaksanaannya namun Penetapan APBD yang dinilai terlambat menyebabkan beberapa kegiatan tidak dapat dilaksanakan dikarenakan waktu pelaksanaan terlalu mepet / tidak mencukupi sehingga perlu dilakukan penjadwalan ulang pada tahun berikutnya
7. Terdapat kegiatan Non APBD yang mekanisme pencairan keuangannya harus sesuai juknisnya
8. Keterlambatan juknis/juklak terbit untuk pelaksanaan kegiatan yang berasal dari Dana Khusus sehingga kegiatan tidak dapat dilaksanakan secara maksimal
9. Khususnya pada kegiatan yang pelaksanaannya dengan Pengadaan Barang/Jasa melalui mekanisme Tender, sempat mengalami kendala dan keterlambatan sehingga menyebabkan penyerapan anggaran dan kinerja rendah.

10. Dari hasil monitoring dan evaluasi juga menemukan fakta bahwa akibat lemahnya koordinasi antara perencanaan dan pelaksanaan anggaran akan menciptakan potensi angka penyerapan menjadi lebih rendah.
11. Satuan harga yang ditetapkan sering tidak sesuai kebutuhan riil sehingga serapan anggaran rendah menyesuaikan dengan harga yang ada.

Adapun hasil Evaluasi Pelaksanaan RKPD Kota Probolinggo Tahun 2022 untuk realisasi pencapaian target kegiatan dan penyerapan dana dalam mencapai kinerja per urusan dalam setiap PD dalam penyerapan anggaran sebagaimana Lampiran Tabel Bab II (setelah subbab pembahasan permasalahan pembangunan daerah) dengan Format Tabel T-C.19 sebagaimana dipersyaratkan dalam Peraturan Menteri Dalam Negeri Nomor 86 Tahun 2017.

2.2. PERMASALAHAN PEMBANGUNAN DAERAH

2.2.1. PERMASALAHAN DAERAH YANG BERHUBUNGAN DENGAN PRIORITAS DAN SASARAN PEMBANGUNAN DAERAH

Permasalahan daerah dianggap memiliki nilai prioritas jika berhubungan dengan tujuan dan sasaran pembangunan yang telah ditetapkan dalam RPJMD serta kebijakan nasional atau provinsi yang bersifat mandatory. Untuk Kota Probolinggo, sebagaimana telah ditetapkan dalam Peraturan Daerah Kota Probolinggo Nomor 6 Tahun 2019 tentang Rencana Pembangunan Jangka Menengah Daerah Kota Probolinggo Tahun 2019 – 2024, telah dirumuskan Pohon Kinerja (Cascading) Pembangunan Daerah yang terdiri dari 4 (empat) Misi, 6 (enam) Tujuan, 6 (enam) IKU (Indikator Kinerja Utama) yang diturunkan dari Indikator Tujuan, 15 (lima belas) Sasaran, serta 21 (dua puluh satu) IKD (Indikator Kinerja Daerah) yang diturunkan dari Indikator Sasaran sebagaimana gambar di bawah ini.

VISI					
"MEMBANGUN BERSAMA RAKYAT UNTUK KOTA PROBLINGGO YANG LEBIH BAIK, BERKEADILAN, SEJAHTERA, TRANSPARAN, AMAN, DAN BERKELANJUTAN"					
MISI 1 Pembangunan Ekonomi yang Berdaya Saing Berbasis Sektor Potensial	MISI 2 Sumberdaya manusia dan Kesejahteraan Sosial yang berkualitas		MISI 3 Infrastruktur dan Lingkungan Hidup yang Berkelanjutan		MISI 4 Tatakelola Pemerintahan dan Pelayanan Publik yang Baik
Tujuan 1 Meningkatkan Pembangunan Ekonomi yang berdaya saing	Tujuan 2 Meningkatkan Kualitas Sumberdaya Manusia	Tujuan 3 Meningkatkan Kesejahteraan Sosial Masyarakat	Tujuan 4 Meningkatkan ketersediaan infrastruktur yang berkualitas	Tujuan 5 Meningkatkan kualitas Lingkungan Hidup dan Ketahanan terhadap Bencana	Tujuan 6 Meningkatkan Tata Kelola dan Pelayanan Publik
Indikator Tujuan 1 Persentase Pertumbuhan Ekonomi	Indikator Tujuan 2 Indeks Pembangunan Manusia (IPM)	Indikator Tujuan 3 Persentase Penduduk Miskin	Indikator Tujuan 4 Indeks Infrastruktur	Indikator Tujuan 5 Indeks Kualitas Lingkungan Hidup (IKLH)	Indikator Tujuan 6 Indeks Reformasi Birokrasi
Sasaran 1 Nilai Investasi Daerah	Sasaran 3 Kualitas & Akses Pendidikan	Sasaran 5 Penyerapan Tenaga Kerja	Sasaran 10 Ketersediaan dan kualitas infrastruktur	Sasaran 11 Kualitas Lingkungan Hidup	Sasaran 13 Akuntabilitas Kinerja Penyelenggaraan Pemerintahan yang Berkualitas
Indikator Sasaran 1 % Pertumbuhan Nilai Investasi	Indikator Sasaran 4 Indeks Pendidikan	Indikator Sasaran 6 TPT	Indikator Sasaran 11 % Ketersediaan Infrastruktur	Indikator Sasaran 13 Indeks Kualitas Air dan Udara	Indikator Sasaran 16 Nilai Sakip
Sasaran 2 Meningkatnya Meningkatnya Sektor Perdagangan dan Industri	Sasaran 4 Kualitas & Akses Kesehatan	Sasaran 6 Perlind. Sosial Masyarakat	Indikator Sasaran 12 % Infrastruktur Berkualitas Baik	Indikator Sasaran 14 Indeks Tutupan Lahan	Indikator Sasaran 17 Nilai LPPD
Indikator Sasaran 2 % Pertumbuhan PDRB Perdagangan % Pertumbuhan PDRB Industri	Indikator Sasaran 5 Indeks Kesehatan	Indikator Sasaran 7 % PMKS		Sasaran 12 Ketahanan terhadap Bencana	Indikator Sasaran 18 Indeks Profesionalisme Aparatur
		Sasaran 7 Kemandirian Pangan Daerah		Indikator Sasaran 15 Indeks Risiko Bencana	Indikator Sasaran 19 Opini BPK thd LKPD
		Indikator Sasaran 8 Skor PPH			Indikator Sasaran 20 Indeks SPBE
		Sasaran 8 Keamanan & Trantibum			Sasaran 14 Kualitas Penyelenggaraan Pelayanan Publik Pemerintahan
		Indikator Sasaran 9 % Penurunan Kasus Trantib			Indikator Sasaran 21 Indeks Kepuasan Masyarakat
		Sasaran 9 Keberdayaan & Kesetaraan Gender			
		Indikator Sasaran 10 IDG			

Gambar 2. 21 Pohon Kinerja Rencana Pembangunan Daerah Kota Probolinggo Tahun 2019 - 2024

Berdasarkan pohon kinerja dimaksud, maka telah diidentifikasi berbagai permasalahan yang berhubungan dengan Prioritas dan Sasaran Pembangunan Daerah Kota Probolinggo Tahun 2019–2024 sebagai berikut :

A. ASPEK KESEJAHTERAAN MASYARAKAT

1. Masih tingginya persentase penduduk miskin.
2. Masih tingginya angka pengangguran.
3. Masih tingginya angka PMKS.
4. Kurangnya tingkat ketersediaan dalam pemenuhan kebutuhan pangan

B. ASPEK PELAYANAN UMUM

1. Masih tingginya jumlah kematian bayi dan ibu.
2. Masih tingginya stunting.
3. Belum terpenuhinya RTH Publik sebesar 20% dari luas wilayah.
4. Masih rendahnya konsumsi pangan.
5. Belum tersedianya data penurunan emisi Gas Rumah Kaca.
6. Menurunnya jumlah dan produksi perikanan tangkap.

C. ASPEK DAYA SAING DAERAH

1. Masih rendahnya pertumbuhan investasi.
2. Belum meratanya ketersediaan infrastruktur hingga ke seluruh wilayah.

2.2.2. IDENTIFIKASI PERMASALAHAN PENYELENGGARAAN URUSAN PEMERINTAH DAERAH

Permasalahan penyelenggaraan Urusan Pemerintahan Daerah dinilai berdasarkan permasalahan yang terkait penyelenggaraan tiap urusan pemerintahan yang diampu oleh Pemerintah Kabupaten / Kota dan dilaksanakan oleh Perangkat Daerah berdasarkan amanat Undang-undang Nomor 23 Tahun 2014 tentang Pemerintahan Daerah yang terdiri dari Fokus Layanan Urusan Wajib Dasar, Fokus Layanan Urusan Wajib Non Dasar, Fokus Layanan Urusan Pilihan serta Fokus Layanan Penunjang Urusan Pemerintahan sebagaimana Tabel 2.39 dibawah ini. Identifikasi permasalahan ini berdasarkan masalah yang dihadapi perangkat daerah dalam penyelenggaraan urusan pada penyelenggaraan urusan pemerintahan daerah Tahun 2022 dan digunakan sebagai acuan kebutuhan solusi yang perlu diakomodir dalam perencanaan program dan kegiatan Tahun 2024.

**Tabel 2. 39 PERMASALAHAN PEMBANGUNAN DAERAH
(PENYELENGGARAAN URUSAN)
KOTA PROBOLINGGO TAHUN 2022**

NO	URUSAN	PERMASALAHAN	PD PENANGGUNG JAWAB
A	URUSAN WAJIB		
A.1	Wajib Pelayanan Dasar		
1	Pendidikan	1. Masih rendahnya pengelolaan pendidikan 2. Keterbatasan Guru / Pendidik yang professional 3. Masih tingginya Anak Putus Sekolah	Dinas Pendidikan dan Kebudayaan
2	Kesehatan	1. Masih ditemukannya kasus stunting 2. Meningkatnya kasus gizi buruk 3. Meningkatnya jumlah penderita penyakit menular dan tidak menular 4. Menurunnya persentase kelurahan siaga aktif 5. Belum terpenuhinya SDM dari sisi jumlah dan kompetensinya 6. Belum lengkap dan meratanya ketersediaan sarana prasarana penunjang kesehatan 7. Belum Optimalnya Pelayanan Kesehatan Rumah Sakit 8. Belum optimalnya usaha penurunan Stunting	Dinas Kesehatan, Pengendalian Penduduk dan KB
3	Pekerjaan Umum dan Penataan Ruang	1. Terganggunya aliran air pada saluran dikarenakan banyaknya sampah dan sedimentasi 2. Kerusakan pada sarana prasarana irigasi/pengairan 3. Terjadinya kerusakan pada jalan dan pematusan jalan yang kurang optimal 4. Masih rendahnya cakupan layanan air minum perpipaan 5. Cakupan penyediaan sarana prasarana air limbah domestik masih belum mencapai 100% 6. Layanan penyedotan lumpur tinja masih rendah 7. Belum semua kecamatan memiliki RDTR 8. Kurangnya kesadaran masyarakat pentingnya persetujuan bangunan dan gedung 9. Besarnya potensi alih fungsi Lahan Sawah Dilindungi	Dinas Pekerjaan Umum, Penataan Ruang, Perumahan dan Kawasan Permukiman
4	Perumahan Rakyat dan Kawasan Permukiman	1. Masih terdapatnya perumahan dan kawasan permukiman kumuh 2. Masih terdapatnya rumah tidak layak huni	Dinas Pekerjaan Umum, Penataan Ruang, Perumahan dan Kawasan Permukiman
5	Ketentraman, Ketertiban Umum, dan Perlindungan Masyarakat		
	a. Sub Urusan : Ketentraman dan Ketertiban Umum	1. Masih rendahnya kesadaran masyarakat menciptakan Ketentraman dan Ketertiban; 2. Kurang terpenuhinya jumlah SDM Aparatur Penegak Perda Perkada; 3. Semakin kuat pengaruh globalisasi di semua sektor dan mudahnya akses informasi dan pengaruh budaya luar yang memungkinkan terjadinya gangguan Trantibum; 4. Belum tersusunnya SOP sinergitas penyelesaian pelanggaran Perda Perkada.	Satuan Polisi Pamong Praja

NO	URUSAN	PERMASALAHAN	PD PENANGGUNG JAWAB
	b. Sub Urusan : Kebakaran	Masih rendahnya kualitas petugas damkar	Satuan Polisi Pamong Praja
	c. Sub Urusan : Bencana	1. Belum tersedianya Kajian Resiko Bencana dan Dokumen Kajian lainnya sampai dengan legalisasi. 2. Belum terbentuknya Kelurahan Tangguh Bencana di semua Kelurahan rawan bencana 3. Belum optimalnya pelaksanaan PRB di wilayah rawan bencana 4. Penanggulangan bencana belum terpadu 5. Optimalisasi TRC dan relawan BPBD perlu ditingkatkan 6. Kurangnya pemenuhan sarpras penanganan bencana 7. Belum optimalnya pelaksanaan rehabilitasi pasca bencana	BPBD
6	Sosial	1. Masih lemahnya manajemen data terkait PMKS 2. Belum optimalnya penanganan dan pembinaan PMKS 3. Pelaksanaan program penanggulangan kemiskinan blm terintegrasi dan optimal 4. Rendahnya kualitas SDM PSKS	Dinas Sosial, Pemberdayaan Perempuan, dan Perlindungan Anak
A.2 Wajib Bukan Pelayanan Dasar			
1	Tenaga Kerja	1. Tidak imbangnya pertumbuhan angkatan kerja dengan kesempatan kerja 2. Kualitas pelatihan umumnya masih rendah 3. Perusahaan yang menerapkan UMK jumlahnya masih sedikit 4. Kesadaran pengusaha untuk patuh terhadap aturan ketenagakerjaan masih rendah 5. Terdapat kasus perselisihan hubungan industrial tiap tahunnya	Dinas Perindustrian dan Tenaga Kerja
2	Perlindungan Perempuan dan Perlindungan Anak	1. Belum optimalnya perlindungan kepada perempuan dan anak terhadap kekerasan 2. Pemenuhan hak-hak anak kurang optimal 3. Masih rendahnya keadilan dan kesetaraan gender 4. Keterbatasan SDM PPPA yang sensitif dan responsif gender 5. Belum optimalnya pendampingan pemberdayaan perempuan 6. Masih belum adanya pemasaran produk untuk Perempuan Pelaku Industri Rumah dan Perempuan Kepala Keluarga yang mempunyai usaha	Dinas Sosial, Pemberdayaan Perempuan, dan Perlindungan Anak
3	Pangan	1. Pola Konsumsi Pangan Masyarakat yang belum B2SA (Beragam, Bergizi, Seimbang dan Aman) 2. Produksi Pertanian menurun karena Lahan pertanian yang semakin berkurang 3. Rendahnya animo Pelaku Usaha untuk mengurus registrasi PSAT PDUK 4. Kurangnya kesadaran masyarakat mengkonsumsi sesuai porsi 5. Belum adanya sistem logistik pangan yang terintegrasi 6. Belum tersedianya data pangan yang terintegrasi 7. Implementasi Perpres No.125 Tahun 2022 tentang Penyelenggaraan Cadangan Pangan belum dilaksanakan	Dinas Ketahanan Pangan, Pertanian, dan Perikanan

NO	URUSAN	PERMASALAHAN	PD PENANGGUNG JAWAB
4	Pertanahan	Masih terdapatnya tanah yang belum memiliki status	Dinas Pekerjaan Umum, Penataan Ruang, Perumahan dan Kawasan Permukiman
5	Lingkungan Hidup	<ol style="list-style-type: none"> 1. Penurunan Kualitas Air Sungai 2. Penurunan Kualitas Lahan yang disebabkan belum optimalnya Tata Kelola RTH 3. Alih Fungsi Lahan 4. Kurangnya Pemenuhan Sarana dan Prasarana Pengelolaan Persampahan 5. Rendahnya Partisipasi Masyarakat dalam Aksi Mitigasi dan Adaptasi Perubahan Iklim 	Dinas Lingkungan Hidup
6	Administrasi Kependudukan dan Pencatatan Sipil	<ol style="list-style-type: none"> 1. Kurang optimalnya penggunaan akses pelayanan secara online oleh masyarakat 2. Gangguan koneksi dengan data center di Pusat sehingga menghambat pengecekan NIK penduduk 3. Rendahnya kesadaran masyarakat terkait pentingnya updating data dokumen kependudukan sehingga dapat memperpanjang respontime pelayanan 4. Sarana dan Prasarana Pelayanan yang sudah tidak mampu mengikuti perkembangan Teknologi Informasi 	Dinas Kependudukan dan Pencatatan Sipil
7	Pemberdayaan Masyarakat dan Desa	<ol style="list-style-type: none"> 1. Kurangnya akses dalam memperoleh pelayanan peningkatan kemampuan dan keterampilan pelaku usaha kecil menengah tingkat kelurahan 2. Belum optimalnya fasilitasi pemberdayaan masyarakat dalam pembangunan 3. Kurangnya pemahaman LPM dalam mensinkronkan antara usulan dari masyarakat dengan peraturan perundangan yang ada; 4. Belum optimalnya akomodasi usulan masyarakat melalui musrenbang dalam perencanaan dan penganggaran kota dikarenakan kurangnya pemahaman LPM dalam mensinkronkan antara usulan dari masyarakat dengan peraturan perundangan yang ada serta koordinasi antara LPM dengan Kelurahan dan Kecamatan 5. Belum optimalnya pelaksanaan dana kelurahan dan kebutuhan sinkronisasi Peraturan Perundangan tentang dana kelurahan yaitu Perwali 173 Tahun 2019 tentang Petunjuk Pelaksanaan Pemberdayaan Masyarakat Kelurahan dan Pembangunan Sarana dan Prasaran Kelurahan 6. Kurangnya akses dalam memperoleh pelayanan peningkatan kemampuan dan keterampilan pelaku usaha kecil menengah; 7. Belum optimalnya pemberdayaan masyarakat dalam pembangunan 8. Penyediaan sarpras fasilitas umum 9. Tidak adanya lowongan pekerjaan untuk disabilitas 10. Kurangnya pelatihan untuk menambah skil untuk disabilitas 11. Tidak adanya pengembangan atlet disabilitas 	Kecamatan

NO	URUSAN	PERMASALAHAN	PD PENANGGUNG JAWAB
		12. Kurangnya bantuan modal usaha untuk disabilitas 13. Masyarakat kurang optimal dalam pemanfaatan sistem pemerintahan berbasis digital teknologi atau yang sering disebut sebagai e-Governance sebagai sarana teknologi informasi dan komunikasi semacam internet yang memungkinkan interaksi antara masyarakat dengan birokrasi menjadi semakin cepat dan mudah, sehingga dapat dengan mudahnya mengakses sebuah website resmi perangkat daerah.	
8	Pengendalian Penduduk dan Keluarga Berencana	1. Rendahnya kepesertaan KB MKJP metode kontrasepsi jangka panjang (IUD, Implant, MOW, MOP) 2. Kurangnya ketersediaan informasi dan data pada PP dan KB 3. Intervensi hasil pendampingan keluarga TPK belum optimal 4. Pendampingan TPK kurang maksimal	Dinas Kesehatan, Pengendalian Penduduk dan KB
9	Perhubungan	1. Belum memiliki gedung Pengujian Kendaraan Bermotor (PKB) sebagai syarat Utama Penilaian Akreditasi sesuai dengan PerdirjenHubdat Nomor KP.4404/AJ.502/DRJD/2020 pada Dinas Perhubungan dan merupakan Rencana Aksi Bapak Walikota Nomor 550/828/425.105/2021 tanggal 22 Februari 2021. 2. Dikarenakan masih banyak wilayah sekolah yang belum dilengkapi Zebra Cross/Zona Keselamatan Sekolah, 3. Di ruas jalan ada beberapa belum terpasang rambu marka jalan, 4. Cermin tikungan pada beberapa titik masih ada yang belum terpasang yang mengganggu jarak pandang para pengguna jalan. 5. Belum optimalnya sistem operasional dalam pengelolaan dan penataan penyelenggaraan perparkitan di tepi jalan umum. 6. Belum tersedianya sarana penerapan E-TLE (Tilang Elektronik) guna mengurangi angka pelanggaran lalu lintasserta meningkatkan angka keselamatan berkendara di jalan. 7. Belum terkoneksiya selurh wilayah jaringan jalan dengan sistem transportasi umum	Dinas Perhubungan
10	Komunikasi dan Informatika	1. Pelaksanaan integrasi sistem informasi belum optimal 2. Arsitektur SPBE belum sesuai dengan Arsitektur SPBE Nasional (Perpres Nomor 132/2022) 3. Literasi Digital kepada masyarakat belum optimal 4. Tingkat kepercayaan publik kepada pemerintah masih stagnan	Dinas Komunikasi dan Informatika
11	Koperasi, Usaha Kecil dan Menengah	1. Rendahnya produktivitas koperasi dan usaha mikro; 2. Rendahnya jiwa kewirausahaan dari koperasi dan usaha mikro dalam persaingan usaha; 3. Perlunya fasilitasi bagi pelaku usaha mikro dalam mempromosikan dan pemasaran produknya (Akses	Dinas Koperasi, Usaha Kecil dan Menengah, dan Perdagangan

NO	URUSAN	PERMASALAHAN	PD PENANGGUNG JAWAB
		<p>pasar dan jaringan pemasaran yang masih perlu ditingkatka);</p> <p>4. Terbatasnya kemampuan inovasi dan diversifikasi produk, pengetahuan tentang manajemen usaha, pemasaran dan modal kerja pada koperasi dan pelaku usaha mikro dan kecil;</p> <p>5. Kurangnya pemahaman manfaat dari legalitas, standardisasi dan sertifikasi produk;</p> <p>6. Terbatasnya pelaku usaha mikro dan kecil yang berorientasi ekspor;</p> <p>7. Ketersediaan bahan baku masih tergantung pada alam (tidak stabil);</p> <p>8. Kurangnya jejaring kemitraan antar stake holder;</p> <p>9. Rendahnya akses permodalan karena dianggap <i>bankable</i>;</p> <p>10. Kurangnya produk usaha mikro dan kecil yang memiliki standar pasar;</p> <p>11. Kelembagaan usaha mikro dan kecil kurang terorganisasi dengan baik;</p> <p>12. Kurangnya Pembinaan terhadap UKM potensial;</p> <p>13. Tidak Tersedianya Data UKM yang akurat;</p> <p>14. Rendahnya sistem pengendalian intern koperasi;</p> <p>15. Masih kurangnya pengetahuan Aparat dalam Pembinaan Koperasi;</p> <p>16. Masih rendahnya SDM Pengurus dan Pengelola Koperasi;</p> <p>17. Belum adanya koperasi unggulan disetiap Kecamatan;</p> <p>18. Maraknya investasi dan pinjam online ilegal;</p> <p>19. Rendahnya keinginan masyarakat untuk cinta produk lokal;</p> <p>20. Koperasi kurang memperhatikan kualitas kelembagaannya khususnya dalam pengembangan bisnis dan manajerial koperasi</p> <p>21. Rendahnya produktivitas SDM koperasi dalam mendukung daya saing koperasi</p> <p>22. Lemahnya kaderisasi koperasi terutama di kalangan generasi muda dan pemahaman pengelola, anggota koperasi terhadap peraturan perundang-undangan yang berlaku masih rendah.</p>	
12	Penanaman Modal	<p>1. Rencana Umum Penanaman Modal Kota Probolinggo Tahun 2016-2025 belum pernah di review dan menyesuaikan dengan RTRW yang baru yaitu Perda Nomor 1 Tahun 2020 sehingga belum relevan sebagai panduan umum peningkatan penanaman modal daerah</p> <p>2. Belum adanya fasilitasi Sistem penyimpanan Data Base (<i>Filing System</i>)</p>	Dinas Penanaman Modal

NO	URUSAN	PERMASALAHAN	PD PENANGGUNG JAWAB
		3. Belum terwujudnya aplikasi perizinan yang terintegrasi dengan PD Teknis 4. Kurangnya koordinasi antara pemerintah baik pusat maupun daerah tentang fasilitasi permasalahan 5. Sumber Daya Manusia yang Belum Memadai 6. Seringnya pergantian peraturan perundang-undangan dari pemerintah pusat 7. Pelayanan MPP yang belum memenuhi standar Permen PAN RB Nomor 92 Tahun 2021 antara lain : <ul style="list-style-type: none"> ▪ SDM; ▪ Sarpras; ▪ Kelembagaan; ▪ Komitmen dan Dukungan Pimpinan. 8. Sarana dan prasarana yang perlu ditambah dan diperbaiki untuk mendukung pelayanan meliputi : <ul style="list-style-type: none"> ▪ Printer; ▪ Lampu penerangan ▪ Air Conditioner (AC) ▪ Alat Pelindung Diri (APD) termasuk sarung tangan, masker, sabun, handsinitizerdan Tissue; ▪ Pompa air untuk kamar mandi; 9. Belum optimalnya Pemeliharaan sarana dan prasarana yang ada di MPP 10. Tidak ada pemberian makanan tambahan (PMT) dan vitamin untuk meningkatkan imun bagi petugas pelayanan karena mobilitas sangat tinggi dan beresiko 11. Belum ada tunjangan tambahan untuk petugas pelayanan sebagaimana amanat Permendagri Nomor 138 Tahun 2017 Dan PP 6 Tahun 2021 serta Permendagri 25 Tahun 2021.	
13	Kepemudaan dan Olah Raga	1. Kurangnya kegiatan pengembangan potensi kewirausahaan pemuda 2. Belum optimalnya peran organisasi pemuda 3. Minimnya kapasitas pemuda pelopor dalam pembangunan 4. Kurang terintegrasinya data kepemudaan 5. Kurang adanya pengembangan kegiatan olahraga di masyarakat 6. Kurangnya penyelenggaraan event / kompetisi olahraga secara berjenjang 7. Kurangnya kualitas dan kuantitas sarana dan prasarana olahraga sesuai standar nasional 8. Kurangnya kegiatan peningkatan kompetensi SDM Guru Olahraga 9. Kurangnya kegiatan peningkatan manajemen organisasi olahraga	Dinas Kepemudaan, Olah Raga dan Pariwisata
14	Statistik	Belum optimalnya pengelolaan Satu Data Kota Probolinggo	Dinas Komunikasi dan Informatika

NO	URUSAN	PERMASALAHAN	PD PENANGGUNG JAWAB
15	Persandian	1. Masih banyak Sistem Elektronik milik Pemerintah Kota Probolinggo yang belum memenuhi Standar Manajemen Keamanan Informasi (SMKI); 2. Kerentanan/kerawanan sistem elektronik dan jaringan yang dikelola oleh pemerintah	Dinas Komunikasi dan Informatika
16	Kebudayaan	1. Belum maksimalnya Pokok Pikiran Kebudayaan Daerah (PPKD) ke dalam strategi pengembangan Kebudayaan Lokal 2. Belum terintegrasinya Program Kebudayaan ke dalam Kurikulum Pendidikan 3. Belum maksimalnya pelibatan pelaku seni dan tokoh seni dalam pengembangan dan pelestarian kesenian dan kebudayaan local 4. Belum maksimalnya pembinaan terhadap lembaga seni dan budaya 5. Belum maksimalnya pengembangan potensi museum dan cagar budaya	Dinas Pendidikan dan Kebudayaan
17	Perpustakaan	Masih minimnya diversifikasi koleksi bacaan dan kelembagaan perpustakaan di Instansi Swasta/Pemerintah serta Pondok Pesantren/rumah ibadah untuk mendukung peningkatan literasi	Dinas Perpustakaan dan Kearsipan
18	Kearsipan	1. Masih kurangnya penyediaan sarana dan prasarana kearsipan khususnya sarana depo arsip serta Mobil Layanan Kearsipan untuk mendukung usaha tertib arsip dan layanan restorasi arsip masyarakat 2. Belum optimalnya kompetensi tenaga pengelola arsip	Dinas Perpustakaan dan Kearsipan
B URUSAN PILIHAN			
1	Perikanan	1. Masih banyak nelayan yang menggunakan alat tangkap yang tidak ramah lingkungan 2. Pengurusan perizinan untuk kapal jaring tarik berkantong masih belum terselesaikan 3. Pengurusan perizinan untuk kapal nelayan kecil (<5GT) yaitu TDKP masih belum terselesaikan 4. Pengenalan Alat Penangkapan Ikan ramah lingkungan dan Alat bantu penangkapan ikan 5. Kurangnya wawasan nelayan tentang diversifikasi usaha 6. Kurangnya kemampuan nelayan dalam berorganisasi 7. Terdapat nelayan dari daerah lain yang menggunakan alat tangkap yang tidak ramah lingkungan beroperasi/mencari ikan di sepanjang pantai Kota probolinggo 8. Kesadaran masyarakat terhadap pemanfaatan Sumber Daya Ikan yang berbasis kelestarian lingkungan masih cukup rendah 9. Ketersedian Sumber Daya Ikan yang semakin menurun baik di laut maupun perairan umum darat 10. Adanya tumpang tindih kepentingan dalam pengelolaan kawasan pesisir Kota Probolinggo 11. Rendahnya produk yang memiliki Tanda Daftar usaha pengolahan dan pemasaran hasil perikanan 12. Rendahnya produk yang mendapat sertifikasi keamanan pangan produk perikanan	Dinas Ketahanan Pangan, Pertanian, dan Perikanan

NO	URUSAN	PERMASALAHAN	PD PENANGGUNG JAWAB
		<div>13. Tidak adanya pengolah produk perikanan yang memiliki sertifikasi kompetensi keahlian</div> <div>14. Rendahnya Produk yang menggunakan kemasan yang sesuai dengan standar</div> <div>15. Peralatan pengolahan yang digunakan masih Tradisional</div> <div>16. Beredarnya secara bebas Bahan Tambahan Pangan Berbahaya yang digunakan sebagai bahan pendukung Produk Olahan Hasil Perikanan</div> <div>17. Rendahnya Pengolah Produk Perikanan yang memiliki tempat Produksi sendiri (Terpisah dari rumah Tangga)</div> <div>18. Pengolah dan Pemasar Produk Perikanan yang menerapkan penanganan Ikan yang baik</div> <div>19. Rendahnya produk perikanan yang sudah di uji nutrisi produk perikanan</div> <div>20. Rendahnya penganekaragaman (diversifikasi) produk perikanan</div> <div>21. Tidak stabilnya Produksi dari produk Perikanan yang kualitas, kuantitas dan kontinuitas produk</div> <div>22. Ketersediaan bahan baku masih tergantung pada alam</div> <div>23. Rendahnya pelaku usaha yang menerapkan sistem Rantai Dingin Produk Perikanan</div> <div>24. kurangnya perluasan akses pasar dan promosi produk perikanan</div> <div>25. kurangnya jejaring Kemitraan antara stake holder perikanan</div> <div>26. Kurang informasi kebutuhan pasar bagi produk perikanan</div> <div>27. Terbatasnya ketersediaan induk dan benih ikan unggul</div> <div>28. Terbatasnya kemampuan penyediaan pakan alami untuk pembenihan ikan</div> <div>29. Mahalnya harga pakan ikan pabrikan (hampir 80 % biaya produksi digunakan untuk pembelian pakan)</div> <div>30. Rendahnya kapasitas pembudidayaan ikan/pokdakan dalam meningkatkan kemandirian</div> <div>31. Kurangnya sediaan bahan uji untuk pengujian kualitas air, obat-obatan dan vitamin untuk ikan</div> <div>32. Penurunan produktivitas budidaya air payau sistem tradisional yang mengandalkan faktor alam</div>	
2	Pariwisata	<div>1. Daya tarik pariwisata yang belum dikelola secara maksimal</div> <div>2. Kurangnya fasilitas pendukung pengembangan destinasi pariwisata</div> <div>3. Belum memadainya kualitas (profesionalisme) SDM pengelola Daya Tarik Wisata</div>	Dinas Kepemudaan, Olah Raga dan Pariwisata

NO	URUSAN	PERMASALAHAN	PD PENANGGUNG JAWAB
		<div> <div>4. Belum optimalnya kelembagaan pariwisata yang terkelola dengan baik dan berkelanjutan, terutama yang berbasis komunitas/kemasyarakatan</div> <div>5. Belum optimalnya fasilitasi dan wadah bagi para pelaku ekonomi kreatif</div> <div>6. Belum adanya zona kreatif bagi para pelaku ekonomi kreatif di wilayah dalam rangka penguatan pariwisata Kota Probolinggo</div> <div>7. Akses pemilik usaha kreatif kepada pemilik dana atau investor yang minim (akses permodalan)</div> <div>8. Penyerapan SDM yang kurang ke pelaku usaha kreatif, diakibatkan oleh akses informasi yang belum merata</div> <div>9. Jejaring antar pelaku usaha kreatif masih perlu ditingkatkan lagi agar tercipta kolaborasi yang baik demi kemajuan perekonomian</div> <div>10. Belum optimalnya pengembangan konten, kreasi, dan teknologi kreatif</div> <div>11. Rendahnya kesadaran pelaku usaha kreatif terhadap pentingnya memiliki lisensi dan hak cipta</div> <div>12. Kurangnya pemasaran kapasitas dan jaringan distribusi, penguasaan teknologi, serta inovasi industri kreatif</div> <div>13. Kurangnya sosialisasi ke masyarakat terhadap produk kreatif</div> <div>14. Terbatasnya promosi dan pemasaran pariwisata ke daerah/negara yang potensial bagi kunjungan wisatawan ke Kota Probolinggo</div> <div>15. Belum maksimalnya pemanfaatan Teknologi Informasi (TI) sebagai media promosi dan informasi pariwisata, sebagai salah satu strategi pemasaran pariwisata Kota</div> <div>16. Belum optimalnya akses pasar dan jaringan pemasaran dalam negeri maupun ke luar negeri</div> <div>17. Belum optimalnya sinergi antar instansi (Perangkat Daerah) dalam penanganan sektor pariwisata secara holistik di Kota Probolinggo</div> </div>	
3	Pertanian	<div> <div>1. Masih banyak petani yang belum maksimal dalam penggunaan benih dengan varietas unggul terbaru sehingga produksi tanaman pangan maupun hortikultura belum maksimal</div> <div>2. Masih enggan nya petani terhadap pertanian organik sehingga kondisi tanah di Kota Probolinggo semakin miskin hara</div> <div>3. Masih rendahnya pemeliharaan dan pengamanan prasarana dan sarana pertanian</div> <div>4. Populasi ternak dan minat masyarakat beternak menurun karena fluktuasi harga pakan dan harga jual</div> </div>	Dinas Ketahanan Pangan, Pertanian, dan Perikanan

NO	URUSAN	PERMASALAHAN	PD PENANGGUNG JAWAB
		<p>daging, telur, dan susu di tingkat peternak serta munculnya wabah penyakit</p> <ol style="list-style-type: none"> Regenerasi peternak milenial rendah Adanya penjualan ternak dengan harga rendah karena munculnya wabah (panic selling) Minat bertransaksi di pasar hewan menurun karena kekhawatiran terhadap wabah penyakit Masih tingginya potensi penyakit ternak, baik yang bersifat zoonosis dan non zoonosis seperti Penyakit Mulut dan Kuku (PMK) dan <i>Lumpy Skin Disease</i> (LSD) 	
4	Perdagangan	<ol style="list-style-type: none"> Belum optimalnya pemanfaatan aset yang menjadi area atau pusat perdagangan; Kurang tertibnya penataan pedagang di pasar dan PKL di wilayah kota; Kesadaran produsen dan konsumen tentang tertib niaga dan perlindungan konsumen masih kurang; Rendahnya Pemantauan distribusi barang, kestabilan harga dan ketersediaan barang pokok dan penting; Rendahnya pengetahuan pedagang dalam mengelola usahanya; Kondisi sarana prasarana pasar rakyat yang perlu direvitalisasi mengikuti perkembangan jaman; Rendahnya pemanfaatan teknologi dan inovasi di perdagangan; Kurangnya sosialisasi pemilik UTTP terhadap kewajiban tera/tera ulang; Kurangnya pengawasan terhadap peredaran barang dan jasa. 	Dinas Koperasi, Usaha Kecil dan Menengah, dan Perdagangan
5	Perindustrian	<ol style="list-style-type: none"> Pertumbuhan ekonomi yang masih relatif rendah, rendahnya pendapatan perkapita dan tingkat pengangguran yang relative tinggi Rendahnya kontribusi sektor industry terhadap perekonomian Besarnya potensi konflik dalam pemanfaatan ruang sebagai dampak wilayah Probolinggo banyak diperuntukkan untuk pemukiman IKM belum dapat memenuhi kebutuhan masyarakat Kota Probolinggo Masih rendahnya kemauan dan kemampuan menguasai teknologi terbaru Rendahnya kesadaran cinta produk dalam negeri Masih terbatasnya akses industry terhadap sumber daya ekonomi produktif, sarana dan usaha industry Kesadaran pelaku IKM untuk memenuhi legalitas, HAKI dan perijinan masih rendah Pelaporan informasi industry oleh pelaku industry belum maksimal. 	Dinas Perindustrian dan Tenaga Kerja

NO	URUSAN	PERMASALAHAN	PD PENANGGUNG JAWAB
C PENUNJANG			
C.1 Penunjang Urusan Pemerintahan Daerah			
1	Unsur Staf		
	a. Sekretariat Daerah	1. Penerapan Standar Harga Satuan sesuai Perpres Nomor 33 Tahun 2020 tentang Standar Harga Satuan Regional dan Kepmendagri nomor 050-5889 tahun 2021 Hasil Verifikasi, Validasi dan Inventarisai Pemutakhiran Klasifikasi, Kodefikasi dan Nomenklatur Perencanaan Pembangunan dan Keuangan Daerah khususnya terkait Kode Rekening Belanja serta peruntukannya diketemukan fakta/kondisi bahwa perihal metode penyusunan mengalami perubahan secara dinamis (berubah-ubah) berdampak pada Peraturan Walikota tentang SHS. Pengaruh atas kondisi ini adalah apabila Bagian Perekonomian dan Pembangunan tidak responsif melakukan langkah-langkah koordinasi/fasilitasi maka semangat para perencana dan pelaksana penatausahaan pengelolaan keuangan pada PD-PD untuk bisa menyusun Rencana Kerja Pemerintah Daerah secara tepat waktu akan terkendala. Dalam rangka efektifitasnya, Bagian Perekonomian dan Pembangunan memerlukan pendanaan cukup dalam rangka penyelesaian penyusunan Perwali SHS secara berkualitas, tepat waktu serta yang tidak kalah penting sinergi kemitraan dengan Bagian Hukum dan Biro Hukum juga perlu harmonisasi yang lebih baik; 2. Monitoring dan Evaluasi atas Inflasi Daerah yang terjadi belum maksimal, terbatas penyikapan pada saat terjadinya Inflasi/Deflasi hal ini berdampak signifikan kepada pelaku usaha dan pertumbuhan ekonomi di daerah. Antisipasi tersebut diharapkan dapat dilakukan harmonisasi lebih dini/awal berdasarkan data (month to month, year of year) yang terkumpul, bersama stake holder terkait; 3. Monitoring dan Evaluasi atas pendistribusian pupuk bersubsidi yang terjadi belum maksimal, hal ini berdampak kesalah pahaman antar petani dengan kios pupuk terhadap harga eceran tertinggi	Bagian Perekonomian dan Pembangunan
		Belum optimalnya fasilitasi perumusan kebijakan di bidang Kesejahteraan Rakyat	Bagian Kesejahteraan Rakyat
		1. Perubahan Permenpan 41 Tahun 2018 tentang Nomenklatur Jabatan pelaksana bagi PNS di Instansi Pemerintah menjadi Permenpan 45 Tahun 2022 tentang Jabatan Pelaksana Pegawai Negeri Sipil di Lingkungan Instansi Pemerintah, dengan 3 klasifikasi Jabatan Pelaksana yaitu: Klerek, Operator dan Teknisi kemudian ditetapkan dalam Kepmenpan Nomor 1103 Tahun 2022 Tentang Nomenkaltur Jabatan Pelaksana PNS di Lingkungan Instansi Pemerintah, yang awalnya dalam permenpan sebelumnya terdapat 3413 nomenklatur yang dibagi dalam 40 urusan pemerintah kemudian menjadi 150 nomenklatur Jabatan Pelaksana; 2. Penerapan Sistem Kerja dan Fasilitasi Evaluasi Kelembagaan Pemerintah Daerah;	Bagian Organisasi

NO	URUSAN	PERMASALAHAN	PD PENANGGUNG JAWAB
		<div> <div>3. Belum optimalnya penerapan RB khususnya peran Asesor dan Agen Perubahan pada masing-masing Perangkat Daerah;</div> <div>4. Penerapan IKI, PK dan SKP masih belum selaras dengan Permenpan 6 Tahun 2022 tentang Pengelolaan Kinerja Pegawai ASN, Permenpan 7 Tahun 2022 tentang Sistem Kerja dan Permenpan 1 Tahun 2023 tentang Jabatan Fungsional;</div> <div>5. Belum tersusunnya Dokumen Pohon Kinerja baik yang dilaksanakan oleh Perangkat Daerah maupun Pemerintah Kota Probolinggo yang berkaitan dengan Perencanaan;</div> <div>6. Perangkat Daerah kurang termotivasi untuk menemukan inovasi dalam penyelesaian permasalahan di internal Perangkat Daerah.</div> </div>	
		<div> <div>1. Penerapan Standar Pelayanan Minimal di Kota Probolinggo sesuai Permendagri Nomor 59 Tahun 2021 tentang Penerapan Standar Pelayanan Minimal bahwa Standar Pelayanan Minimal adalah pelayanan dasar yang merupakan Urusan Pemerintahan Wajib yang berhak diperoleh setiap Warga Negara secara minimal, adapun kondisi di Perangkat Daerah pengampu SPM terdapat kendala masih belum optimalnya pemahaman dan prospektif pencapaian SPM sebagaimana ketentuan yang berlaku. Hal ini berdampak belum signifikannya masukan maupun saran kepada Kepala Perangkat Daerah perihal efektifitas pencapaian SPM tersebut dengan dukungan sumber dana serta sumber daya penunjang lainnya. Sementara itu, anggaran pada Bagian Pemerintahan untuk mengintensifkan sosialisasi dan/atau langkah-langkah konkrit memahami Perangkat Daerah terkait SPM dimaksud relatif terbatas;</div> <div>2. Dalam rangka pelaksanaan ketentuan Undang-Undang Nomor 23 tahun 2014 tentang Pemerintahan Daerah khususnya mengenai kewajiban Kepala Daerah menyampaikan Laporan Penyelenggaraan Pemerintahan Daerah (LPPD) ditemukan fakta/kondisi bahwa perihal metode penyusunan mengalami perubahan secara dinamis (berubah-ubah) berdampak pada berkurangnya antusiasme PD sebagai kontributor data (LPPD Tingkat PD) mengingat tidak sinkronnya dari tahun ke tahun. Pengaruh atas kondisi ini adalah apabila Bagian Pemerintahan tidak intensif melakukan langkah-langkah koordinasi/fasilitasi maka semangat para pelaksana pada PD-PD untuk bisa menyelesaikan LPPD secara tepat waktu akan terkendala. Dalam rangka efektifitasnya, Bagian Pemerintahan memerlukan pendanaan cukup dalam rangka penyelesaian LPPD secara berkualitas, tepat waktu serta yang tidak kalah penting sinergi kemitraan dengan Biro Pemerintahan juga perlu harmonisasi yang lebih baik;</div> <div>3. Monitoring dan Evaluasi Kecamatan dan Kelurahan untuk peningkatan Kinerja Perangkat Kecamatan dan Kelurahan dari Kementrian dalam negeri belum</div> </div>	<div> <div>Bagian Pemerintahan</div> </div>

NO	URUSAN	PERMASALAHAN	PD PENANGGUNG JAWAB
		<p>maksimal hanya sebatas pada peningkatan kapasitas Penyelenggaraan Pemerintahan Kecamatan dan Kelurahan melalui pengisian Aplikasi Prodeskel dan Epdeskel dan kegiatan lomba Kelurahan maupun sinergisitas Kecamatan dan masih terdapat Kelurahan yang belum menyajikan data Profil Kelurahan kesulitan dalam penghimpunan beberapa data , terutama data kependudukan;</p> <p>4. Dana Kelurahan dimana untuk menjadi obyek pembangunan harus diupayakan di tanah aset atau yang sudah dikuasai Pemerintah Daerah karena lahan yang masih menggunakan tanah masyarakat beresiko sengketa;</p> <p>5. Dalam rangka peningkatan kesejahteraan masyarakat dan optimalisasi potensi daerah salah satunya dengan cara menjalin kerja sama. Dalam menjalin kerja sama ini masih banyak perangkat daerah yang belum memahami bentuk kerja sama dengan pihak Ketiga dan regulasi yang mengaturnya. Beberapa jenis Kerja Sama dengan pihak ketiga yang dilaksanakan oleh perangkat daerah antara lain : Kerja sama pemanfaatan aset daerah sebagaimana diatur dalam permendari No. 19 Tahun 2016, Kerja sama pengadaan barang dan jasa sebagaimana yang diatur dalam PerLKPP Nomor 3 tahun 2021 dan Kerja sama daerah penyediaan pelayanan publik sebagaimana yang diatur dalam Permendagri 22 tahun 2020. dan Permendagri Nomor 25 tahun 2020 Ketidakpahaman ini mengakibatkan ketidaksesuaian tahapan kerja sama dan ketidaksesuaian dalam penyusunan naskah kerja sama dengan regulasi yang mengaturnya.</p>	
		Tata kelola kepengurusan ketatausahaan, kerumahtanggaan dan sistem keprotokolan yang belum optimal akibat koordinasi yang terlalu berjenjang	Bagian Umum
		Belum optimalnya pelaksanaan Harmonisasi dan Fasilitasi Dalam Penyusunan Peraturan Perundang-Undangan (khususnya Peraturan Wali Kota)	Bagian Hukum
		Jumlah SDM/personel yang ada pada sub kegiatan Pengelolaan Layanan Pengadaan Secara Elektronik LPSE sangat minim.	Bagian Pengadaan Barang dan Jasa
		Belum optimalnya integrasi sistem perencanaan dengan penganggaran, pelaksanaan, monev dan pelaporan (Sinkronisasi antara peruntukan belanja dengan referensi standar harga)	Bagian Keuangan dan Sarpras
	b. Sekretariat DPRD	<p>1. Belum optimalnya penyederhanaan prosedur pelayanan public yang efektif dan efisien</p> <p>2. Belum optimalnya dukungan sarana dan prasarana khususnya teknologi informasi (IT) secara internal berpengaruh terhadap kinerja Sekretariat DPRD, sedangkan secara eksternal berpengaruh pada kecepatan informasi terhadap masyarakat;</p> <p>3. Keterbatasan kapasitas dan kompetensi Sumber Daya Manusia (SDM)</p> <p>4. Standar pelayanan yang dibutuhkan anggota DPRD relatif tinggi dan fluktuatif yang berpengaruh pada kapasitas dan volume kegiatan pelayanan.</p>	Sekretariat DPRD

NO	URUSAN	PERMASALAHAN	PD PENANGGUNG JAWAB
C.2	Fungsi Pengawasan		
1	Pengawasan	<ol style="list-style-type: none"> 1. Belum optimalnya fungsi assurance dan colsulting serta peran sebagai mitra strategis yang membantu pimpinan dan jajaran manajemen dalam menyelesaikan berbagai masalah penyelenggaraan pemerintahan 2. Belum terlaksananya manajemen resiko secara komprehensif baik tingkat Pemerintah Daerah maupun tingkat Perangkat Daerah 3. Belum optimalnya penyelesaian tindak lanjut hasil pengawasan 4. Belum optimalnya kualitas laporan keuangan SKPD sesuai dengan Standar Akuntansi Pemerintahan (SAP) 5. Belum optimalnya implementasi pelaksanaan tugas-tugas pengawasan berbasis teknologi informasi 	Inspektorat
C.3	Fungsi Penunjang Urusan Pemerintahan		
1	Perencanaan	<ol style="list-style-type: none"> 1. Masih rendahnya kapasitas SDM dalam dalam memahami dan mengimplementasikan SIPD dalam proses perencanaan Pembangunan pada Perangkat Daerah dan Stakeholder lainnya 2. Belum optimalnya kualitas dokumen perencanaan pembangunan khususnya pada tingkat Perangkat Daerah 	Badan Perencanaan Pembangunan Daerah, Penelitian dan Pengembangan
2	Kuangan	<ol style="list-style-type: none"> 1. Masih rendahnya kesadaran masyarakat untuk membayar pajak 2. Alat monitoring pajak masih belum terpasang secara optimal di masing - masing subyek pajak 3. Belum adanya reward dan punishment atas ketaatan membayar pajak 4. Pendataan, Penilaian dan pemutahiran data pajak masih rendah 5. Rasio petugas pajak masih rendah dibandingkan dengan wajib pajak yang ada" 6. Beberapa SKPD mendapatkan dana khusus yang belum terserap dikarenakan keterbatasan waktu, ada SKPD yang memiliki anggaran BTT yang belum terserap mengingat anggaran BTT penggunaannya tidak direncanakan, sebagian besar SKPD mendapatkan anggaran lebih ketika P-APBD sehingga kesulitan untuk melakukan penyerapan dikarenakan keterbatasan waktu. 7. Masih ada SKPD yang belum melaksanakan proses inventarisasi secara tepat dan menyeluruh (Kesesuaian keberadaan, lokasi, kondisi dan pemanfaatan), kurangnya dukungan penuh dari Pejabat Pengelola Barang SKPD dalam hal penatausahaan BMD, sehingga jumlah SKPD yang belum memiliki kevalidan data bertambah pada tahun 2022. 	Badan Pendapatan, Pengelolaan Keuangan dan Aset Daerah

NO	URUSAN	PERMASALAHAN	PD PENANGGUNG JAWAB
3	Kepegawaian	<p>1. Masih rendahnya capaian Indeks Profesionalitas ASN di Lingkungan Pemerintah Kota Probolinggo;</p> <p>2. Belum optimalnya penerapan Sistem Merit kepegawaian (kualifikasi, kompetensi dan kinerja).</p> <p>3. Belum Optimalnya Penerapan Sistem Merit di Lingkungan Pemerintah Kota Probolinggo pada kurun waktu 2015 – 2019 yang mengakibatkan penyiapan perwujudan Smart Aparatur Sipil Negara di Lingkungan Pemerintah Kota Probolinggo pada Tahun 2024 belum dapat dilaksanakan. Adapun penyebabnya dapat dijelaskan sebagaimana berikut :</p> <p>a. Perencanaan Kebutuhan</p> <ul style="list-style-type: none"> - Belum menyusun Rencana Kebutuhan Pegawai untuk jangka menengah (5 tahun); - Data kepegawaian yang disusun menurut jabatan, pangkat, unit kerja, kualifikasi, dan kompetensi telah tersedia secara lengkap dan up to date namun belum terlihat apakah data diperbaharui secara berkala (real time); - Belum melaksanakan Analisis Jabatan dan Analisis Beban Kerja sesuai dengan rencana pemenuhan kebutuhan Aparatur Sipil Negara jangka menengah (5 tahun) dan program prioritas pembangunan, serta selaras dengan kinerja utama; - Hasil Evaluasi Jabatan terbaru belum divalidasi oleh Kementerian Pendayagunaan Aparatur Negara dan Reformasi Birokrasi Republik Indonesia walaupun telah dilaksanakan evaluasi jabatan secara menyeluruh untuk semua jabatan; - Belum memiliki Peraturan Wali Kota tentang Analisis Jabatan dan Analisis Beban Kerja. <p>b. Pengadaan</p> <ul style="list-style-type: none"> - Rencana Pengadaan Aparatur Sipil Negara untuk tahun berjalan telah tersedia namun belum sepenuhnya sesuai dengan Peta Potensi Daerah dan Prioritas Pembangunan; - Belum memiliki Peraturan Wali Kota terkait Pengadaan Aparatur Sipil Negara secara terbuka, kompetitif, transparan, dan tidak diskriminatif; - Pelaksanaan Pelatihan Prajabatan / Pelatihan Dasar dilakukan 6-12 bulan setelah proses pengangkatan Calon Pegawai Negeri Sipil padahal idealnya Pelatihan Prajabatan / Pelatihan Dasar dilaksanakan maksimal 7 bulan setelah proses pengangkatan Calon Pegawai Negeri Sipil. <p>c. Promosi dan Mutasi</p> <ul style="list-style-type: none"> - Sudah mempunyai Peraturan Wali Kota Probolinggo Nomor 147 Tahun 2019 tentang Pedoman Penempatan dalam Jabatan bagi Pegawai Negeri Sipil di Lingkungan Pemerintah Kota Probolinggo, yang didalamnya terdapat pola karier baik horizontal, vertikal, dan diagonal, serta alur pola karier. Namun belum disesuaikan dengan manajemen talenta dan Kelompok Rencana Suksesi; 	Badan Kepegawaian dan Pengembangan Sumber Daya Manusia

NO	URUSAN	PERMASALAHAN	PD PENANGGUNG JAWAB
		<ul style="list-style-type: none"> - Sudah mempunyai Peraturan Wali Kota Probolinggo Nomor 30 Tahun 2018 tentang Tata Cara Pengisian Jabatan Pimpinan Tinggi Pratama. Namun belum mengacu pada Talent Pool dan Kelompok Rencana Suksesi. <p>d. Manajemen Kinerja</p> <ul style="list-style-type: none"> - Kontrak kinerja yang terukur dan diturunkan dari Rencana Strategis Organisasi sudah tersedia namun belum sepenuhnya sesuai dengan ketentuan yang berlaku; - Belum menggunakan metode penilaian kinerja yang obyektif; - Belum melaksanakan penilaian kinerja secara berkala atau periodik yang disertai dengan dialog kinerja untuk memastikan tercapainya kontrak kinerja; - Belum melakukan monitoring dan evaluasi secara optimal atas pencapaian kinerja individu; - Belum melakukan Analisis Kesenjangan Kinerja, Analisis Permasalahan Kinerja, dan penyusunan strategi penyelesaiannya untuk mewujudkan tujuan organisasi; - Hasil penilaian kinerja belum sepenuhnya dipakai dalam pengambilan keputusan terkait pembinaan dan pengembangan karier atau pemberian reward and punishment lainnya. <p>e. Penggajian, Penghargaan, dan Disiplin</p> <ul style="list-style-type: none"> - Peraturan Wali Kota Probolinggo tentang Tambahan Penghasilan Pegawai masih dalam proses penyesuaian dengan ketentuan yang berlaku; - Belum memiliki Peraturan Wali Kota untuk memberi penghargaan yang bersifat finansial dan non-finansial terhadap pegawai berprestasi; - Belum menerapkan Peraturan Wali Kota tentang penegakan disiplin, kode etik, dan kode perilaku Aparatur Sipil Negara di Lingkungan Pemerintah Kota Probolinggo yang kemudian nantinya dilakukan monitoring dan evaluasi atas penerapan tersebut; - Data terkait pelanggaran disiplin, pelanggaran kode etik, dan kode perilaku yang dilakukan pegawai belum terintegrasi dengan Sistem Kepegawaian Nasional yang dimiliki oleh Badan Kepegawaian Negara Republik Indonesia; - Belum memiliki Peraturan Wali Kota Probolinggo tentang Wajib Lapor Laporan Harta Kekayaan Penyelenggara Negara; - Belum membentuk Unit Pelaporan Laporan Harta Kekayaan Penyelenggara Negara; - Belum memiliki Peraturan Wali Kota Probolinggo tentang Pengendalian Gratifikasi; - Belum membentuk Unit Pengendalian Gratifikasi; - Belum melakukan public campaign atas pengendalian gratifikasi; 	

NO	URUSAN	PERMASALAHAN	PD PENANGGUNG JAWAB
		<ul style="list-style-type: none"> - Belum melaksanakan monitoring dan evaluasi atas kebijakan penanganan gratifikasi; - Belum memiliki Peraturan Wali Kota Probolinggo tentang Benturan Kepentingan. - Penanganan benturan kepentingan belum diimplementasikan; - Belum dibangun Zona Integritas. <p>f. Perlindungan dan Pelayanan</p> <ul style="list-style-type: none"> - Belum memiliki Peraturan Wali Kota tentang perlindungan untuk pegawai di luar dari Jaminan Kesehatan, Jaminan Kecelakaan Kerja, Program Pensiun, yang diselenggarakan secara nasional; - Fasilitas pelayanan kepegawaian masih dilakukan secara manual; - Sistem Pengendalian Internal belum sepenuhnya diinformasikan dan dikomunikasikan kepada pihak-pihak terkait; - Belum dilakukan pemantauan pengendalian internal; - Belum dilakukan evaluasi atas penanganan pengaduan masyarakat; - Whistle Blowing System belum dibentuk dan disosialisasikan; - Belum memiliki kebijakan Standar Pelayanan Publik yang telah dimaklumkan; - Belum memiliki Unit Pengaduan dan Konsultasi Pelayanan secara khusus. <p>g. Sistem Informasi</p> <ul style="list-style-type: none"> - Sistem Informasi Manajemen Kepegawaian yang telah dibangun telah berbasis online namun belum terintegrasi dengan Sistem Informasi Kepegawaian lainnya; - Penerapan e-performance yang terintegrasi dengan Sistem Informasi Manajemen Kepegawaian yang berbasis online masih belum optimal sebab belum terintegrasi dengan perhitungan Tunjangan Kinerja dan pengembangan karier; - Belum memiliki sarana dan prasarana Asessment Centre dan Sumber Daya Manusia Aparatur dalam melaksanakan pemetaan kompetensi dan pengisian jabatan berbasis teknologi, informasi, dan komunikasi. - Belum optimalnya mekanisme pemberian reward and punishment atas kinerja dan disiplin ASN; - Belum optimalnya fasilitasi pengembangan kompetensi ASN. 	
4.	Pendidikan dan Pelatihan	<p>1. Pengembangan Karier</p> <ul style="list-style-type: none"> - Standar Kompetensi Jabatan (Manajerial, Teknis, dan Sosial Kultural) belum tersedia untuk setiap jabatan, baru sebatas untuk Jabatan Pimpinan Tinggi saja; - Belum melaksanakan evaluasi jabatan berdasarkan Standar Kompetensi Jabatan; - Profil Pegawai yang disusun berdasarkan pemetaan talenta / kompetensi belum 100%, sebab 	Badan Kepegawaian dan Pengembangan Sumber Daya Manusia

NO	URUSAN	PERMASALAHAN	PD PENANGGUNG JAWAB
		<p>hanya untuk menguji kompetensi manajerial dari sebagian Jabatan Pimpinan Tinggi dan Jabatan Administrator;</p> <ul style="list-style-type: none"> - Belum membangun Talent Pool yang disusun berdasarkan pemetaan kompetensi manajerial dan hasil Talent Pool; - Belum menyusun Kelompok Rencana Suksesi yang telah sesuai dengan Standar Kompetensi Jabatan (Teknis) dengan mempertimbangkan pola karier instansi; - Belum menyusun strategi dan program untuk mengatasi kesenjangan kinerja; - Belum menyusun strategi dan program untuk mengatasi kesenjangan kompetensi dan kinerja dalam rangka peningkatan kapasitas Aparatur Sipil Negara; - Belum melaksanakan coaching, counselling, dan mentoring secara baik dalam rangka peningkatan kompetensi pegawai; - Belum mengidentifikasi kebutuhan pengembangan kompetensi; - Belum melakukan pengembangan pegawai berbasis kompetensi sesuai dengan rencana dan kebutuhan pengembangan kompetensi. 	
5	Penelitian dan Pengembangan	<ol style="list-style-type: none"> 1. Masih belum optimalnya implementasi hasil Penelitian dalam perencanaan dan pelaksanaan pembangunan daerah 2. Masih rendahnya fasilitasi penyusunan dokumen penelitian dan pengembangan berdasarkan kebutuhan prioritas pembangunan daerah 3. Belum adanya Rencana Induk Kelitbangan yang memuat prioritas penelitian dan pengembangan daerah 4. Masih minimnya penciptaan dan pengembangan inovasi baik di tingkat Perangkat Daerah maupun masyarakat yang berkelanjutan dan dapat direplikasi pada skala yang lebih luas 	Badan Perencanaan Pembangunan Daerah, Penelitian dan Pengembangan
6	Fungsi Penunjang Lainnya (Kesatuan Bangsa dan Politik)	<ol style="list-style-type: none"> 1. Belum optimalnya usaha pencegahan dan penanganan konflik sosial 2. Belum optimalnya fasilitasi dan pembinaan organisasi kemasyarakatan dan partai politik dalam kegiatan yang mendorong penguatan ideologi Pancasila dan Wawasan Kebangsaan serta budaya politik 3. Kualitas demokrasi, nilai demokrasi yang diidentikkan dengan nilai kebebasan menentukan pilihan, pada kenyataannya hanya berkembang dalam ritual dan seremonial di sebagian besar kalangan untuk hadir memberikan suara pada saat pemilihan umum 4. Perlu ditingkatkannya pemahaman masyarakat terutama para pemilih pemula dalam hal etika dan budaya politik demokrasi sehingga tingkat partisipasi politik masyarakat 	Badan Kesatuan Bangsa dan Politik
C.4	Fungsi Koordinasi		

NO	URUSAN	PERMASALAHAN	PD PENANGGUNG JAWAB
1	Koordinasi	1. Sarana dan Prasarana untuk mendukung Pelaksanaan Pelayanan Publik kepada masyarakat masih belum optimal; 2. Kurangnya kompetensi SDM dalam pelaksanaan pelayanan di Kelurahan sehingga masih menjadi kendala dalam pelaksanaan Pelayanan berbasis Android; 3. Koordinasi antara RT/RW, masyarakat dan kelurahan kurang optimal; 4. Koordinasi antara 3 Pilar, dan masyarakat yang kurang optimal 5. Kurangnya kualitas Sumber daya/ kemampuan personil Penyelenggara pelayanan dari masyarakat yaitu RT/RW 6. Sulitnya memperoleh bantuan laukpauk sehari-hari bagi warga miskin yang tidak terdaftar DTKS 7. Sulitnya memperoleh bantuan kursi roda adaptif bagi disabilitas yang tidak terdaftar DTKS 8. Sulitnya pengajuan DTKS 9. Tingkat koordinasi antara dinas terkait dengan Kecamatan sebagai fasilitator wilayah belum optimal. 10. Belum maksimalnya pemenuhan kebutuhan layanan administrasi 11. Adanya implikasi, kesenjangan antara tuntutan masyarakat akan kebutuhan pelayanan yang dikehendaki dengan kondisi pelayanan yang ada 12. Penyelenggaraan ketentraman dan ketertiban belum optimal yang dapat menimbulkan potensi konflik	Kecamatan

FORMULIR TC.19
EVALUASI KINERJA HASIL RKPD KOTA PROBOLINGGO
TAHUN 2022

Sasaran	Kode	Urusan / Program / Kegiatan/ Sub Kegiatan	Indikator Kinerja Program (outcome) / Kegiatan (output)		Target RPJMD pada tahun 2019 s/d 2024 (periode RPJMD)		Realisasi Capaian Kinerja RPJMD s/d RKPD Tahun Lalu		Target Kinerja dan Anggaran RKPD Tahun Berjalan yang		Realisasi Capaian Kinerja dan Anggaran RKPD yang Dievaluasi		Tingkat Capaian Kinerja dan Realisasi		Realisasi Kinerja dan Anggaran RPJMD s/d Tahun 2024		Tingkat Capaian Kinerja dan		Perangkat Daerah Penanggung Jawab
			Indikator	Satuan	K/Target	Rp/Apbd	K	Rp	K	Rp	K	Rp	K	Rp	K	Rp	K	Rp	
Meningkatkan Kualitas Kinerja dan Aparatur	1,01	URUSAN PEMERINTAHAN BIDANG PENDIDIKAN																	
	1.01.01	PROGRAM PENUNJANG URUSAN PEMERINTAHAN DAERAH KABUPATEN/KOTA	Persentase Capaian Kinerja Program Minimal 80%	Persen	82	131.320.921.219,00	30,39	131.320.921.219,00	82	128.975.828.419,00	96,14	123.961.407.302,00	117,24	96,11	126,53	255.282.328.521,00	154,3	194,40	Dinas Pendidikan dan Kebudayaan
	1.01.01.2.01	Perencanaan, Penganggaran, dan Evaluasi Kinerja Perangkat Daerah	Persentase Capaian Kinerja Kegiatan Perangkat Daerah Minimal 80%	Persen	100	232.450.250,00	7	232.450.250,00	100	742.855.000,00	70,5	525.272.610,00	70,5	70,71	77,5	757.722.860,00	77,5	325,97	Dinas Pendidikan dan Kebudayaan
	1.01.01.2.01.01	Penyusunan Dokumen Perencanaan Perangkat Daerah	Jumlah dokumen perencanaan Perangkat Daerah yang disusun sesuai dengan ketentuan	dokumen	3	8.263.000,00	2	8.263.000,00	4	23.912.500,00	4	13.068.000,00	100	54,65	6	21.331.000,00	200	258,15	Dinas Pendidikan dan Kebudayaan
	1.01.01.2.01.06	Koordinasi dan Penyusunan Laporan Capaian Kinerja dan Ikhtisar Realisasi Kinerja SKPD	Jumlah laporan capaian kinerja Perangkat Daerah yang disusun sesuai dengan ketentuan	Laporan	25	224.187.250,00	5	224.187.250,00	30	718.942.500,00	30	512.204.610,00	100	71,24	35	736.391.860,00	140	328,47	Dinas Pendidikan dan Kebudayaan
	1.01.01.2.02	Administrasi Keuangan Perangkat Daerah	Persentase Administrasi Keuangan Perangkat Daerah Sesuai Ketentuan	Persen	100	125.735.274.803,00	95,6	130.193.360.250,00	100	125.691.129.779,00	92,95	121.549.892.692,00	92,95	96,71	188,55	251.743.252.942,00	188,55	200,22	Dinas Pendidikan dan Kebudayaan
	1.01.01.2.02.01	Penyediaan Gaji dan Tunjangan ASN	Persentase realisasi gaji dan tunjangan ASN yang tepat waktu	Persen	100	125.095.025.503,00	100	130.190.760.250,00	100	125.042.452.779,00	93,06	120.931.017.284,00	93,06	96,71	193,06	251.121.777.534,00	193,06	200,74	Dinas Pendidikan dan Kebudayaan
	1.01.01.2.02.03	Pelaksanaan Penatausahaan dan Pengujian/Verifikasi Keuangan SKPD	Persentase dokumen penatausahaan keuangan yang terverifikasi	Persen	100	615.065.300,00	0	0,00	100	623.493.000,00	96,54	597.719.408,00	96,54	95,87	96,54	597.719.408,00	96,54	97,18	Dinas Pendidikan dan Kebudayaan
	1.01.01.2.02.07	Koordinasi dan Penyusunan Laporan Keuangan Bulanan/Triwulan/Semesteran SKPD	Jumlah laporan keuangan Perangkat Daerah yang disusun sesuai ketentuan	Laporan	4	25.184.000,00	1	2.600.000,00	4	25.184.000,00	4	21.156.000,00	100	84,01	5	23.756.000,00	125	94,33	Dinas Pendidikan dan Kebudayaan
	1.01.01.2.03	Administrasi Barang Milik Daerah pada Perangkat Daerah	Persentase Administrasi BMD Perangkat Daerah Sesuai Ketentuan	Persen	100	69.893.000,00	0	0,00	100	80.000.000,00	15,88	18.500.000,00	15,88	23,13	15,88	18.500.000,00	15,88	26,47	Dinas Pendidikan dan Kebudayaan
	1.01.01.2.03.06	Penatausahaan Barang Milik Daerah pada SKPD	Jumlah dokumen penatausahaan Barang Milik Daerah yang disusun sesuai ketentuan	dokumen	2	69.893.000,00	0	0,00	4	80.000.000,00	4	18.500.000,00	100	23,13	4	18.500.000,00	200	26,47	Dinas Pendidikan dan Kebudayaan
	1.01.01.2.04	Administrasi Pendapatan Daerah Kewenangan Perangkat Daerah	Persentase Administrasi Pendapatan Daerah Perangkat Daerah Sesuai Ketentuan	Persen	100	3.143.700,00	0	0,00	100	0,00	0	0,00	0	0,00	0	0,00	0	0,00	Dinas Pendidikan dan Kebudayaan
	1.01.01.2.04.07	Pelaporan Pengelolaan Retribusi Daerah	Jumlah laporan pengelolaan retribusi daerah yang disusun sesuai ketentuan	laporaan	4	3.143.700,00	0	0,00	0	0,00	0	0,00	0	0,00	0	0,00	0	0,00	Dinas Pendidikan dan Kebudayaan
	1.01.01.2.05	Administrasi Kepegawaian Perangkat Daerah	Persentase Administrasi Kepegawaian Perangkat Daerah Sesuai Ketentuan	Persen	100	53.817.100,00	86,68	6.150.000,00	100	47.001.400,00	36,62	14.231.500,00	36,62	30,28	123,3	20.381.500,00	123,3	37,87	Dinas Pendidikan dan Kebudayaan
	1.01.01.2.05.03	Pendataan dan Pengolahan Administrasi Kepegawaian	Persentase dokumen administrasi kepegawaian tepat waktu	persen	100	13.081.400,00	0	0,00	100	7.882.500,00	78,26	6.665.000,00	78,26	84,55	78,26	6.665.000,00	78,26	50,95	Dinas Pendidikan dan Kebudayaan
	1.01.01.2.05.09	Pendidikan dan Pelatihan Pegawai Berdasarkan Tugas dan Fungsi	Persentase pemenuhan kebutuhan pendidikan dan pelatihan pegawai	Persen	100	29.598.900,00	1	6.150.000,00	100	29.598.900,00	0	0,00	0	0,00	1	6.150.000,00	1	20,78	Dinas Pendidikan dan Kebudayaan

Sasaran	Kode	Urusan / Program / Kegiatan/ Sub Kegiatan	Indikator Kinerja Program (outcome) / Kegiatan (output)		Target RPJMD pada tahun 2019 s/d 2024 (periode RPJMD)		Realisasi Capaian Kinerja RPJMD s/d RKPD Tahun Lalu		Target Kinerja dan Anggaran RKPD Tahun Berjalan yang		Realisasi Capaian Kinerja dan Anggaran RKPD yang Dievaluasi		Tingkat Capaian Kinerja dan Realisasi		Realisasi Kinerja dan Anggaran RPJMD s/d Tahun 2024		Tingkat Capaian Kinerja dan		Perangkat Daerah Penanggung Jawab
			Indikator	Satuan	K/Target	Rp/Apbd	K	Rp	K	Rp	K	Rp	K	Rp	K	Rp	K	Rp	
	1.01.01.2.05.10	Sosialisasi Peraturan Perundang-Undangan	Jumlah peraturan Perundang-undangan yang disosialisasikan	kegiatan	2	11.136.800,00	0	0,00	2	9.520.000,00	2	7.566.500,00	100	79,48	2	7.566.500,00	100	67,94	Dinas Pendidikan dan Kebudayaan
	1.01.01.2.06	Administrasi Umum Perangkat Daerah	Persentase Administrasi Umum Perangkat Daerah Sesuai Ketentuan	Persen	100	335.621.079,00	50	155.756.000,00	100	522.356.779,00	73,54	207.352.267,00	73,54	39,70	123,54	363.108.267,00	123,54	108,19	Dinas Pendidikan dan Kebudayaan
	1.01.01.2.06.02	Penyediaan Peralatan dan Perlengkapan Kantor	Jumlah realisasi peralatan dan perlengkapan kantor yang diadakan	unit	10	56.517.079,00	23	46.241.000,00	10	132.262.500,00	78,33	57.259.500,00	783,3	43,29	101,33	103.500.500,00	1013,3	183,13	Dinas Pendidikan dan Kebudayaan
	1.01.01.2.06.03	Penyediaan Peralatan Rumah Tangga	Jumlah realisasi peralatan rumah tangga yang diadakan	unit	10	9.866.000,00	0	0,00	100	14.753.500,00	100	14.747.900,00	100	99,96	100	14.747.900,00	1000	149,48	Dinas Pendidikan dan Kebudayaan
	1.01.01.2.06.05	Penyediaan Barang Cetak dan Penggandaan	Jumlah realisasi barang cetakan dan penggandaan yang diadakan	Eksemplar	5000	29.472.000,00	4700	109.515.000,00	5000	118.404.779,00	1620	19.240.000,00	32,4	16,25	6320	128.755.000,00	126,4	436,87	Dinas Pendidikan dan Kebudayaan
	1.01.01.2.06.08	Fasilitasi Kunjungan Tamu	Persentase kunjungan tamu yang terfasilitasi	persen	100	15.330.000,00	0	0,00	100	7.500.000,00	31,07	0,00	31,07	0,00	31,07	0,00	31,07	0,00	Dinas Pendidikan dan Kebudayaan
	1.01.01.2.06.09	Penyelenggaraan Rapat Koordinasi dan Konsultasi SKPD	Persentase rapat koordinasi dan konsultasi Perangkat Daerah yang terpenuhi	persen	100	224.436.000,00	0	0,00	100	249.436.000,00	100	116.104.867,00	100	46,55	100	116.104.867,00	100	51,73	Dinas Pendidikan dan Kebudayaan
	1.01.01.2.07	Pengadaan Barang Milik Daerah Penunjang Urusan Pemerintah Daerah	Persentase BMD Perangkat Daerah yang terpenuhi	Persen	100	13.813.000,00	100	3.000.000,00	100	13.813.000,00	0	0,00	0	0,00	100	3.000.000,00	100	21,72	Dinas Pendidikan dan Kebudayaan
	1.01.01.2.07.05	Pengadaan Mebel	Jumlah realisasi mebel yang diadakan	unit	5	13.813.000,00	1	3.000.000,00	5	13.813.000,00	0	0,00	0	0,00	1	3.000.000,00	20	21,72	Dinas Pendidikan dan Kebudayaan
	1.01.01.2.08	Penyediaan Jasa Penunjang Urusan Pemerintahan Daerah	Persentase Kebutuhan Ketatalaksanaan yang Terpenuhi	Persen	100	1.671.862.161,00	0	0,00	100	1.497.605.161,00	60,14	1.406.494.154,00	60,14	93,92	60,14	1.406.494.154,00	60,14	84,13	Dinas Pendidikan dan Kebudayaan
	1.01.01.2.08.01	Penyediaan Jasa Surat Menyurat	Persentase jasa surat menyurat yang terpenuhi	Persen	100	7.893.000,00	92	10.134.000,00	100	4.636.000,00	0	0,00	0	0,00	92	10.134.000,00	92	128,39	Dinas Pendidikan dan Kebudayaan
	1.01.01.2.08.02	Penyediaan Jasa Komunikasi, Sumber Daya Air dan Listrik	Persentase jasa komunikasi, sumber daya air dan listrik yang terpenuhi	Persen	100	629.992.161,00	97	660.603.455,00	100	629.992.161,00	92,7	584.082.588,00	92,7	92,71	189,7	1.244.686.043,00	189,7	197,57	Dinas Pendidikan dan Kebudayaan
	1.01.01.2.08.04	Penyediaan Jasa Pelayanan Umum Kantor	Persentase jasa pelayanan umum kantor yang terpenuhi	Persen	100	1.033.977.000,00	0	0,00	100	862.977.000,00	92,09	822.411.566,00	92,09	95,30	92,09	822.411.566,00	92,09	79,54	Dinas Pendidikan dan Kebudayaan
	1.01.01.2.09	Pemeliharaan Barang Milik Daerah Penunjang Urusan Pemerintahan Daerah	Persentase BMD dalam kondisi baik	Persen	100	396.837.300,00	48,41	59.467.264,00	100	381.067.300,00	62,62	239.664.079,00	62,62	62,89	111,03	299.131.343,00	111,03	75,38	Dinas Pendidikan dan Kebudayaan
	1.01.01.2.09.01	Penyediaan Jasa Pemeliharaan, Biaya Pemeliharaan dan Pajak Kendaraan Perorangan Dinas atau Kendaraan Dinas Jabatan	Persentase alat angkutan darat tak bermotor dalam kondisi layak	Persen	100	261.196.300,00	49,23	54.469.299,00	100	219.321.300,00	83,79	93.435.959,00	83,79	42,60	133,02	147.905.258,00	133,02	56,63	Dinas Pendidikan dan Kebudayaan
	1.01.01.2.09.05	Pemeliharaan Mebel	Persentase mebel dalam kondisi baik	Persen	100	8.000.000,00	0	0,00	100	8.000.000,00	70,63	5.650.000,00	70,63	70,63	70,63	5.650.000,00	70,63	70,63	Dinas Pendidikan dan Kebudayaan
	1.01.01.2.09.06	Pemeliharaan Peralatan dan Mesin Lainnya	Persentase peralatan dan mesin lainnya dalam kondisi baik	Persen	100	29.550.000,00	40,96	4.997.965,00	100	52.655.000,00	68,8	44.519.120,00	68,8	84,55	109,76	49.517.085,00	109,76	167,57	Dinas Pendidikan dan Kebudayaan
	1.01.01.2.09.09	Pemeliharaan/Rehabilitasi Gedung Kantor dan Bangunan Lainnya	Persentase gedung kantor dan bangunan lainnya dalam kondisi baik	Persen	100	98.091.000,00	0	0,00	100	101.091.000,00	95,02	96.059.000,00	95,02	95,02	95,02	96.059.000,00	95,02	97,93	Dinas Pendidikan dan Kebudayaan

Sasaran	Kode	Urusan / Program / Kegiatan/ Sub Kegiatan	Indikator Kinerja Program (outcome) / Kegiatan (output)		Target RPJMD pada tahun 2019 s/d 2024 (periode RPJMD)		Realisasi Capaian Kinerja RPJMD s/d RKPD Tahun Lalu		Target Kinerja dan Anggaran RKPD Tahun Berjalan yang		Realisasi Capaian Kinerja dan Anggaran RKPD yang Dievaluasi		Tingkat Capaian Kinerja dan Realisasi		Realisasi Kinerja dan Anggaran RPJMD s/d Tahun 2024		Tingkat Capaian Kinerja dan		Perangkat Daerah Penanggung Jawab
			Indikator	Satuan	K/Target	Rp/Apbd	K	Rp	K	Rp	K	Rp	K	Rp	K	Rp	K	Rp	
Rata-rata Capaian Kinerja (%)													45,8	46,37					
Predikat Kinerja													Sangat Rendah	Sangat Rendah					
Meningkatkan kualitas dan akses Pendidikan Jenjang PAUD, Pendidikan SD, Pendidikan SMP, serta Pendidikan Nonformal / Kesetaraan	1.01.02	PROGRAM PENGELOLAAN PENDIDIKAN	Persentase Satuan Pendidikan PAUD dan Nonformal yang memenuhi Standar Pengelolaan Pendidikan PAUD dan Nonformal	Persen	100	79.692.283.027,00	0	0,00	100	84.159.733.457,00	94,45	91.409.713.673,00	94,45	108,61	94,45	91.409.713.673,00	94,45	114,70	Dinas Pendidikan dan Kebudayaan
			Persentase Satuan Pendidikan Dasar yang memenuhi Standar Pengelolaan Pendidikan Dasar	Persen	100	79.692.283.027,00	0	0,00	100	84.159.733.457,00	94,45	91.409.713.673,00	94,45	108,61	94,45	91.409.713.673,00	94,45	114,70	Dinas Pendidikan dan Kebudayaan
	1.01.02.2.01	Pengelolaan Pendidikan Sekolah Dasar	Persentase Warga Negara Usia 7 - 12 tahun yang berpartisipasi dalam Pendidikan Dasar SD/MI	Persen	100	39.109.820.521,00	0	0,00	100	41.045.763.771,00	81,38	59.461.431.754,00	81,38	144,87	81,38	59.461.431.754,00	81,38	152,04	Dinas Pendidikan dan Kebudayaan
	1.01.02.2.01.02	Penambahan Ruang Kelas Baru	Persentase Pemenuhan Ruang Kelas Baru SD	Persen	100	124.810.814,00	0	0,00	100	124.810.814,00	0	0,00	0	0,00	0	0,00	0	0,00	Dinas Pendidikan dan Kebudayaan
	1.01.02.2.01.03	Pembangunan Ruang Guru/Kepala Sekolah/TU	Jumlah Ruang Guru/Kepala Sekolah/TU yang Telah Dibangun	Persen	100	206.806.569,00	0	0,00	1	206.806.569,00	0	0,00	0	0,00	0	0,00	0	0,00	Dinas Pendidikan dan Kebudayaan
	1.01.02.2.01.04	Pembangunan Ruang Unit Kesehatan Sekolah	Jumlah Ruang Unit Kesehatan Sekolah yang Telah Dibangun	Persen	100	227.569.585,00	0	0,00	3	227.569.585,00	0	6.564.000,00	0	2,88	0	6.564.000,00	0	2,88	Dinas Pendidikan dan Kebudayaan
	1.01.02.2.01.06	Pembangunan Sarana, Prasarana dan Utilitas Sekolah	Jumlah Sarana, Prasarana dan Utilitas Sekolah yang telah dibangun	Persen	100	125.740.035,00	0	0,00	2	125.740.035,00	0	3.888.600,00	0	3,09	0	3.888.600,00	0	3,09	Dinas Pendidikan dan Kebudayaan
	1.01.02.2.01.08	Rehabilitasi Sedang/Berat Ruang Kelas	Jumlah Ruang Kelas yang direhabilitasi sedang/berat	Persen	100	763.070.277,00	0	0,00	5	763.070.277,00	3	296.839.632,00	60	38,90	3	296.839.632,00	3	38,90	Dinas Pendidikan dan Kebudayaan
	1.01.02.2.01.09	Rehabilitasi Sedang/Berat Ruang Guru/Kepala Sekolah/TU	Jumlah Ruang Guru/Kepala sekolah/TU yang telah direhabilitasi sedang/berat	Persen	100	207.987.525,00	0	0,00	2	207.987.525,00	0	6.193.000,00	0	2,98	0	6.193.000,00	0	2,98	Dinas Pendidikan dan Kebudayaan
	1.01.02.2.01.11	Rehabilitasi Sedang/Berat Perpustakaan Sekolah	Persentase Ruang Perpustakaan Satuan Pendidikan Dasar SD dalam kondisi Baik	Persen	100	297.926.520,00	0	0,00	0	0,00	0	0,00	0	0,00	0	0,00	0	0,00	Dinas Pendidikan dan Kebudayaan
	1.01.02.2.01.17	Pengadaan Perlengkapan Siswa	Persentase Siswa satuan pendidikan SD yang terpenuhi kebutuhan perlengkapan sekolahnya	Persen	100	970.774.000,00	0	0,00	100	970.774.000,00	7,19	69.790.249,00	7,19	7,19	7,19	69.790.249,00	7,19	7,19	Dinas Pendidikan dan Kebudayaan
	1.01.02.2.01.21	Penyediaan Biaya Personil Peserta Didik Sekolah Dasar	Persentase peserta didik SD yang terpenuhi kebutuhan dasarnya pada satuan pendidikan dasar SD	Persen	100	153.355.600,00	0	0,00	100	130.481.500,00	72,09	98.567.600,00	72,09	75,54	72,09	98.567.600,00	72,09	64,27	Dinas Pendidikan dan Kebudayaan
	1.01.02.2.01.22	Pengadaan Alat Praktik dan Peraga Siswa	Persentase Pengadaan Alat Praktik dan Peraga Siswa SD	Persen	100	1.597.433.916,00	0	0,00	0	1.597.433.916,00	0	0,00	0	0,00	0	0,00	0	0,00	Dinas Pendidikan dan Kebudayaan

Sasaran	Kode	Urusan / Program / Kegiatan/ Sub Kegiatan	Indikator Kinerja Program (outcome) / Kegiatan (output)		Target RPJMD pada tahun 2019 s/d 2024 (periode RPJMD)		Realisasi Capaian Kinerja RPJMD s/d RKPD Tahun Lalu		Target Kinerja dan Anggaran RKPD Tahun Berjalan yang		Realisasi Capaian Kinerja dan Anggaran RKPD yang Dievaluasi		Tingkat Capaian Kinerja dan Realisasi		Realisasi Kinerja dan Anggaran RPJMD s/d Tahun 2024		Tingkat Capaian Kinerja dan		Perangkat Daerah Penanggung Jawab
			Indikator	Satuan	K/Target	Rp/Apbd	K	Rp	K	Rp	K	Rp	K	Rp	K	Rp	K	Rp	
	1.01.02.2.0 1.23	Penyelenggaraan Proses Belajar dan Ujian bagi Peserta Didik	Persentase Peserta Didik Satuan Pendidikan SD yang memenuhi Standar Kompetensi	Persen	100	200.709.000,00	0	0,00	100	227.439.000,00	78,19	195.109.220,00	78,19	85,79	78,19	195.109.220,00	78,19	97,21	Dinas Pendidikan dan Kebudayaan
	1.01.02.2.0 1.24	Penyiapan dan Tindak Lanjut Evaluasi Satuan Pendidikan Dasar	Persentase Satuan Pendidikan Dasar SD yang terakreditasi A	Persen	100	102.234.000,00	0	0,00	100	215.834.000,00	96,45	201.737.440,00	96,45	93,47	96,45	201.737.440,00	96,45	197,33	Dinas Pendidikan dan Kebudayaan
	1.01.02.2.0 1.25	Pembinaan Minat, Bakat dan Kreativitas Siswa	Persentase peningkatan prestasi akademik dan non akademik yang diraih oleh satuan pendidikan SD	Persen	100	131.486.500,00	0	0,00	100	159.486.500,00	45,8	72.829.440,00	45,8	45,66	45,8	72.829.440,00	45,8	55,39	Dinas Pendidikan dan Kebudayaan
	1.01.02.2.0 1.28	Pembinaan Kelembagaan dan Manajemen Sekolah SD NEGERI MANGUNHARJO 7	Persentase satuan pendidikan dasar SD menerapkan MBS	Persen	100	263.379.600,00	91,49	224.449.060,00	100	309.600.000,00	95,81	276.353.900,00	95,81	89,26	187,3	500.802.960,00	187,3	190,14	Dinas Pendidikan dan Kebudayaan
	1.01.02.2.0 1.28	Pembinaan Kelembagaan dan Manajemen Sekolah SD NEGERI KETAPANG 3	Persentase satuan pendidikan dasar SD menerapkan MBS	Persen	100	135.380.200,00	80,65	114.734.100,00	100	159.889.000,00	67,54	96.261.450,00	67,54	60,21	148,19	210.995.550,00	148,19	155,85	Dinas Pendidikan dan Kebudayaan
	1.01.02.2.0 1.28	Pembinaan Kelembagaan dan Manajemen Sekolah SD NEGERI MAYANGAN 1	Persentase satuan pendidikan dasar SD menerapkan MBS	Persen	100	141.096.800,00	91,94	145.514.300,00	100	165.872.000,00	82,27	125.296.400,00	82,27	75,54	174,21	270.810.700,00	174,21	191,93	Dinas Pendidikan dan Kebudayaan
	1.01.02.2.0 1.28	Pembinaan Kelembagaan dan Manajemen Sekolah SD NEGERI PILANG 2	Persentase satuan pendidikan dasar SD menerapkan MBS	Persen	100	77.560.300,00	95,52	77.858.050,00	100	91.679.500,00	96,41	82.131.962,00	96,41	89,59	191,93	159.990.012,00	191,93	206,28	Dinas Pendidikan dan Kebudayaan
	1.01.02.2.0 1.28	Pembinaan Kelembagaan dan Manajemen Sekolah SD NEGERI KANIGARAN 1	Persentase satuan pendidikan dasar SD menerapkan MBS	Persen	100	419.584.400,00	49,54	226.084.000,00	100	494.576.000,00	83,67	380.442.100,00	83,67	76,92	133,21	606.526.100,00	133,21	144,55	Dinas Pendidikan dan Kebudayaan
	1.01.02.2.0 1.28	Pembinaan Kelembagaan dan Manajemen Sekolah SD NEGERI KEBONSARI WETAN 1	Persentase satuan pendidikan dasar SD menerapkan MBS	Persen	100	91.219.000,00	90,74	67.133.600,00	100	103.073.800,00	94,6	92.105.600,00	94,6	89,36	185,34	159.239.200,00	185,34	174,57	Dinas Pendidikan dan Kebudayaan
	1.01.02.2.0 1.28	Pembinaan Kelembagaan dan Manajemen Sekolah SD NEGERI KEDOPOK 1	Persentase satuan pendidikan dasar SD menerapkan MBS	Persen	100	114.529.200,00	96,01	116.752.600,00	100	134.376.000,00	82,2	99.597.092,00	82,2	74,12	178,21	216.349.692,00	178,21	188,90	Dinas Pendidikan dan Kebudayaan
	1.01.02.2.0 1.28	Pembinaan Kelembagaan dan Manajemen Sekolah SD NEGERI JATI 4	Persentase satuan pendidikan dasar SD menerapkan MBS	Persen	100	78.066.000,00	98,55	74.448.500,00	100	90.720.000,00	86,95	75.392.925,00	86,95	83,11	185,5	149.841.425,00	185,5	191,94	Dinas Pendidikan dan Kebudayaan
	1.01.02.2.0 1.28	Pembinaan Kelembagaan dan Manajemen Sekolah SD NEGERI KETAPANG 1	Persentase satuan pendidikan dasar SD menerapkan MBS	Persen	100	120.456.400,00	99,22	115.307.950,00	100	141.502.000,00	93,06	120.088.347,00	93,06	84,87	192,28	235.396.297,00	192,28	195,42	Dinas Pendidikan dan Kebudayaan
	1.01.02.2.0 1.28	Pembinaan Kelembagaan dan Manajemen Sekolah SD NEGERI MANGUNHARJO 1	Persentase satuan pendidikan dasar SD menerapkan MBS	Persen	100	153.187.700,00	82,44	146.272.500,00	100	181.692.500,00	79,73	130.279.190,00	79,73	71,70	162,17	276.551.690,00	162,17	180,53	Dinas Pendidikan dan Kebudayaan
	1.01.02.2.0 1.28	Pembinaan Kelembagaan dan Manajemen Sekolah SD NEGERI MAYANGAN 2	Persentase satuan pendidikan dasar SD menerapkan MBS	Persen	100	355.679.000,00	88,1	360.031.500,00	100	418.949.000,00	85,32	329.851.900,00	85,32	78,73	173,42	689.883.400,00	173,42	193,96	Dinas Pendidikan dan Kebudayaan
	1.01.02.2.0 1.28	Pembinaan Kelembagaan dan Manajemen Sekolah SD NEGERI MANGUNHARJO 6	Persentase satuan pendidikan dasar SD menerapkan MBS	Persen	100	129.003.000,00	82,36	131.860.700,00	100	152.313.000,00	99,2	139.662.296,00	99,2	91,69	181,56	271.522.996,00	181,56	210,48	Dinas Pendidikan dan Kebudayaan
	1.01.02.2.0 1.28	Pembinaan Kelembagaan dan Manajemen Sekolah SD NEGERI POHSANGIT KIDUL 1	Persentase satuan pendidikan dasar SD menerapkan MBS	Persen	100	82.407.200,00	98,07	75.673.000,00	100	94.928.000,00	84,78	76.422.657,00	84,78	80,51	182,85	152.095.657,00	182,85	184,57	Dinas Pendidikan dan Kebudayaan
	1.01.02.2.0 1.28	Pembinaan Kelembagaan dan Manajemen Sekolah SD NEGERI MAYANGAN 4	Persentase satuan pendidikan dasar SD menerapkan MBS	Persen	100	84.361.600,00	96,77	95.048.600,00	100	99.280.000,00	98,33	91.095.630,00	98,33	91,76	195,1	186.144.230,00	195,1	220,65	Dinas Pendidikan dan Kebudayaan
	1.01.02.2.0 1.28	Pembinaan Kelembagaan dan Manajemen Sekolah SD NEGERI SUKABUMI 2	Persentase satuan pendidikan dasar SD menerapkan MBS	Persen	100	545.141.800,00	93,54	374.349.750,00	100	645.841.000,00	81,37	480.092.908,00	81,37	74,34	174,91	854.442.658,00	174,91	156,74	Dinas Pendidikan dan Kebudayaan
	1.01.02.2.0 1.28	Pembinaan Kelembagaan dan Manajemen Sekolah SD NEGERI SUKABUMI 6	Persentase satuan pendidikan dasar SD menerapkan MBS	Persen	100	124.926.600,00	88,27	138.799.000,00	100	147.837.000,00	100	138.310.860,00	100	93,56	188,27	277.109.860,00	188,27	221,82	Dinas Pendidikan dan Kebudayaan

Sasaran	Kode	Urusan / Program / Kegiatan/ Sub Kegiatan	Indikator Kinerja Program (outcome) / Kegiatan (output)		Target RPJMD pada tahun 2019 s/d 2024 (periode RPJMD)		Realisasi Capaian Kinerja RPJMD s/d RKPD Tahun Lalu		Target Kinerja dan Anggaran RKPD Tahun Berjalan yang		Realisasi Capaian Kinerja dan Anggaran RKPD yang Dievaluasi		Tingkat Capaian Kinerja dan Realisasi		Realisasi Kinerja dan Anggaran RPJMD s/d Tahun 2024		Tingkat Capaian Kinerja dan		Perangkat Daerah Penanggung Jawab
			Indikator	Satuan	K/Target	Rp/Apbd	K	Rp	K	Rp	K	Rp	K	Rp	K	Rp	K	Rp	
	1.01.02.2.0 1.28	Pembinaan Kelembagaan dan Manajemen Sekolah SD NEGERI SUKOHARJO 1	Persentase satuan pendidikan dasar SD menerapkan MBS	Persen	100	282.537.600,00	74,18	258.194.710,00	100	332.754.000,00	91,58	275.322.765,00	91,58	82,74	165,76	533.517.475,00	165,76	188,83	Dinas Pendidikan dan Kebudayaan
	1.01.02.2.0 1.28	Pembinaan Kelembagaan dan Manajemen Sekolah SD NEGERI SUKOHARJO 4	Persentase satuan pendidikan dasar SD menerapkan MBS	Persen	100	130.378.400,00	97,83	145.712.800,00	100	154.088.000,00	99,85	145.643.060,00	99,85	94,52	197,68	291.355.860,00	197,68	223,47	Dinas Pendidikan dan Kebudayaan
	1.01.02.2.0 1.28	Pembinaan Kelembagaan dan Manajemen Sekolah SD NEGERI SUMBER WETAN 2	Persentase satuan pendidikan dasar SD menerapkan MBS	Persen	100	131.569.600,00	91,4	141.077.000,00	100	155.146.000,00	98,76	138.057.093,00	98,76	88,99	190,16	279.134.093,00	190,16	212,16	Dinas Pendidikan dan Kebudayaan
	1.01.02.2.0 1.28	Pembinaan Kelembagaan dan Manajemen Sekolah SD NEGERI SUMBERTAMAN 2	Persentase satuan pendidikan dasar SD menerapkan MBS	Persen	100	246.177.000,00	54,73	266.863.900,00	100	290.799.000,00	87,42	229.956.850,00	87,42	79,08	142,15	496.820.750,00	142,15	201,81	Dinas Pendidikan dan Kebudayaan
	1.01.02.2.0 1.28	Pembinaan Kelembagaan dan Manajemen Sekolah SD NEGERI TRIWUNG KIDUL 1	Persentase satuan pendidikan dasar SD menerapkan MBS	Persen	100	149.934.600,00	84,8	124.236.500,00	100	176.841.000,00	82,51	131.368.000,00	82,51	74,29	167,31	255.604.500,00	167,31	170,48	Dinas Pendidikan dan Kebudayaan
	1.01.02.2.0 1.28	Pembinaan Kelembagaan dan Manajemen Sekolah SD NEGERI TRIWUNG KIDUL 3	Persentase satuan pendidikan dasar SD menerapkan MBS	Persen	100	142.421.400,00	97,91	111.202.600,00	100	166.797.000,00	64,92	99.676.400,00	64,92	59,76	162,83	210.879.000,00	162,83	148,07	Dinas Pendidikan dan Kebudayaan
	1.01.02.2.0 1.28	Pembinaan Kelembagaan dan Manajemen Sekolah SD NEGERI WIROBORANG 1	Persentase satuan pendidikan dasar SD menerapkan MBS	Persen	100	360.311.400,00	94,94	385.434.000,00	100	423.315.000,00	99,1	382.621.783,00	99,1	90,39	194,04	768.055.783,00	194,04	213,16	Dinas Pendidikan dan Kebudayaan
	1.01.02.2.0 1.28	Pembinaan Kelembagaan dan Manajemen Sekolah SD NEGERI CURAHGRINTING 3	Persentase satuan pendidikan dasar SD menerapkan MBS	Persen	100	70.788.800,00	79,67	68.438.400,00	100	82.244.000,00	88,83	74.409.700,00	88,83	90,47	168,5	142.848.100,00	168,5	201,79	Dinas Pendidikan dan Kebudayaan
	1.01.02.2.0 1.28	Pembinaan Kelembagaan dan Manajemen Sekolah SD NEGERI JREBENG LOR 3	Persentase satuan pendidikan dasar SD menerapkan MBS	Persen	100	244.591.000,00	97,31	267.606.650,00	100	287.881.000,00	99,01	258.860.188,00	99,01	89,92	196,32	526.466.838,00	196,32	215,24	Dinas Pendidikan dan Kebudayaan
	1.01.02.2.0 1.28	Pembinaan Kelembagaan dan Manajemen Sekolah SD NEGERI KADEMANGAN 4	Persentase satuan pendidikan dasar SD menerapkan MBS	Persen	100	133.978.400,00	93,14	137.707.560,00	100	157.688.000,00	72,56	98.099.300,00	72,56	62,21	165,7	235.806.860,00	165,7	176,00	Dinas Pendidikan dan Kebudayaan
	1.01.02.2.0 1.28	Pembinaan Kelembagaan dan Manajemen Sekolah SD NEGERI KEBONSARI KULON 1	Persentase satuan pendidikan dasar SD menerapkan MBS	Persen	100	267.931.400,00	85,49	203.630.200,00	100	314.951.000,00	87,67	249.008.732,00	87,67	79,06	173,16	452.638.932,00	173,16	168,94	Dinas Pendidikan dan Kebudayaan
	1.01.02.2.0 1.28	Pembinaan Kelembagaan dan Manajemen Sekolah SD NEGERI TRIWUNG LOR 1	Persentase satuan pendidikan dasar SD menerapkan MBS	Persen	100	150.439.800,00	97,91	146.325.900,00	100	175.881.000,00	97,17	158.785.485,00	97,17	90,28	195,08	305.111.385,00	195,08	202,81	Dinas Pendidikan dan Kebudayaan
	1.01.02.2.0 1.28	Pembinaan Kelembagaan dan Manajemen Sekolah SD NEGERI TRIWUNG LOR 3	Persentase satuan pendidikan dasar SD menerapkan MBS	Persen	100	125.484.600,00	98,16	130.222.200,00	100	147.729.000,00	88,14	117.219.300,00	88,14	79,35	186,3	247.441.500,00	186,3	197,19	Dinas Pendidikan dan Kebudayaan
	1.01.02.2.0 1.28	Pembinaan Kelembagaan dan Manajemen Sekolah SD NEGERI PILANG 1	Persentase satuan pendidikan dasar SD menerapkan MBS	Persen	100	127.335.400,00	99,41	134.324.400,00	100	150.379.000,00	98,59	134.823.100,00	98,59	89,66	198	269.147.500,00	198	211,37	Dinas Pendidikan dan Kebudayaan
	1.01.02.2.0 1.28	Pembinaan Kelembagaan dan Manajemen Sekolah SD NEGERI SUMBER WETAN 1	Persentase satuan pendidikan dasar SD menerapkan MBS	Persen	100	184.019.800,00	98,07	197.023.300,00	100	216.121.000,00	95,76	188.824.100,00	95,76	87,37	193,83	385.847.400,00	193,83	209,68	Dinas Pendidikan dan Kebudayaan
	1.01.02.2.0 1.28	Pembinaan Kelembagaan dan Manajemen Sekolah SD NEGERI WONOASIH 1	Persentase satuan pendidikan dasar SD menerapkan MBS	Persen	100	149.325.800,00	58,18	93.452.500,00	100	176.099.000,00	82,07	129.216.700,00	82,07	73,38	140,25	222.669.200,00	140,25	149,12	Dinas Pendidikan dan Kebudayaan
	1.01.02.2.0 1.28	Pembinaan Kelembagaan dan Manajemen Sekolah SD NEGERI TISNONEGARAN 3	Persentase satuan pendidikan dasar SD menerapkan MBS	Persen	100	275.499.800,00	75,1	206.225.600,00	100	323.585.000,00	63,86	186.159.450,00	63,86	57,53	138,96	392.385.050,00	138,96	142,43	Dinas Pendidikan dan Kebudayaan
	1.01.02.2.0 1.28	Pembinaan Kelembagaan dan Manajemen Sekolah SD NEGERI SUMBERTAMAN 1	Persentase satuan pendidikan dasar SD menerapkan MBS	Persen	100	141.889.800,00	95,95	142.447.800,00	100	167.331.000,00	77,06	112.629.953,00	77,06	67,31	173,01	255.077.753,00	173,01	179,77	Dinas Pendidikan dan Kebudayaan
	1.01.02.2.0 1.28	Pembinaan Kelembagaan dan Manajemen Sekolah SD NEGERI WIROBORANG 4	Persentase satuan pendidikan dasar SD menerapkan MBS	Persen	100	106.429.200,00	58,18	122.344.800,00	100	126.276.000,00	99,67	117.274.000,00	99,67	92,87	157,85	239.618.800,00	157,85	225,14	Dinas Pendidikan dan Kebudayaan
	1.01.02.2.0 1.28	Pembinaan Kelembagaan dan Manajemen Sekolah SD NEGERI MANGUNHARJO 2	Persentase satuan pendidikan dasar SD menerapkan MBS	Persen	100	181.367.200,00	47,63	105.451.750,00	100	216.532.000,00	98,78	197.482.157,00	98,78	91,20	146,41	302.933.907,00	146,41	167,03	Dinas Pendidikan dan Kebudayaan

Sasaran	Kode	Urusan / Program / Kegiatan/ Sub Kegiatan	Indikator Kinerja Program (outcome) / Kegiatan (output)		Target RPJMD pada tahun 2019 s/d 2024 (periode RPJMD)		Realisasi Capaian Kinerja RPJMD s/d RKPD Tahun Lalu		Target Kinerja dan Anggaran RKPD Tahun Berjalan yang		Realisasi Capaian Kinerja dan Anggaran RKPD yang Dievaluasi		Tingkat Capaian Kinerja dan Realisasi		Realisasi Kinerja dan Anggaran RPJMD s/d Tahun 2024		Tingkat Capaian Kinerja dan		Perangkat Daerah Penanggung Jawab
			Indikator	Satuan	K/Target	Rp/Apbd	K	Rp	K	Rp	K	Rp	K	Rp	K	Rp	K	Rp	
	1.01.02.2.0 1.28	Pembinaan Kelembagaan dan Manajemen Sekolah SD NEGERI MANGUNHARJO 4	Persentase satuan pendidikan dasar SD menerapkan MBS	Persen	100	104.393.200,00	86,21	138.799.000,00	100	122.908.000,00	82,48	91.380.280,00	82,48	74,35	168,69	230.179.280,00	168,69	220,49	Dinas Pendidikan dan Kebudayaan
	1.01.02.2.0 1.28	Pembinaan Kelembagaan dan Manajemen Sekolah SD NEGERI TRIWUNG KIDUL 2	Persentase satuan pendidikan dasar SD menerapkan MBS	Persen	100	132.576.600,00	75,62	118.597.510,00	100	155.487.000,00	96,98	133.204.700,00	96,98	85,67	172,6	251.802.210,00	172,6	189,93	Dinas Pendidikan dan Kebudayaan
	1.01.02.2.0 1.28	Pembinaan Kelembagaan dan Manajemen Sekolah SD NEGERI WONOASIH 2	Persentase satuan pendidikan dasar SD menerapkan MBS	Persen	100	139.271.400,00	98,88	144.613.350,00	100	163.647.000,00	92,11	138.192.700,00	92,11	84,45	190,99	282.806.050,00	190,99	203,06	Dinas Pendidikan dan Kebudayaan
	1.01.02.2.0 1.28	Pembinaan Kelembagaan dan Manajemen Sekolah SD NEGERI SUKABUMI 10	Persentase satuan pendidikan dasar SD menerapkan MBS	Persen	100	153.479.400,00	60,36	106.526.200,00	100	181.851.000,00	83,79	139.723.920,00	83,79	76,83	144,15	246.250.120,00	144,15	160,45	Dinas Pendidikan dan Kebudayaan
	1.01.02.2.0 1.28	Pembinaan Kelembagaan dan Manajemen Sekolah SD NEGERI SUKABUMI 7	Persentase satuan pendidikan dasar SD menerapkan MBS	Persen	100	124.558.200,00	82,84	120.634.800,00	100	146.403.000,00	98,08	130.830.500,00	98,08	89,36	180,92	251.465.300,00	180,92	201,89	Dinas Pendidikan dan Kebudayaan
	1.01.02.2.0 1.28	Pembinaan Kelembagaan dan Manajemen Sekolah SD NEGERI KEBONSARI KULON 6	Persentase satuan pendidikan dasar SD menerapkan MBS	Persen	100	133.185.400,00	95,46	149.121.150,00	100	156.229.000,00	97,57	139.111.550,00	97,57	89,04	193,03	288.232.700,00	193,03	216,41	Dinas Pendidikan dan Kebudayaan
	1.01.02.2.0 1.28	Pembinaan Kelembagaan dan Manajemen Sekolah SD NEGERI POHSANGIT KIDUL 2	Persentase satuan pendidikan dasar SD menerapkan MBS	Persen	100	140.437.200,00	83,78	143.435.650,00	100	164.280.000,00	96,3	146.020.393,00	96,3	88,89	180,08	289.456.043,00	180,08	206,11	Dinas Pendidikan dan Kebudayaan
	1.01.02.2.0 1.28	Pembinaan Kelembagaan dan Manajemen Sekolah SD NEGERI SUKABUMI 4	Persentase satuan pendidikan dasar SD menerapkan MBS	Persen	100	302.702.100,00	99,24	307.987.900,00	100	356.248.500,00	99,12	26.338.249.200,00	99,12	7.393,22	198,36	26.646.237.100,00	198,36	8.802,79	Dinas Pendidikan dan Kebudayaan
	1.01.02.2.0 1.28	Pembinaan Kelembagaan dan Manajemen Sekolah SMP NEGERI 8	Persentase satuan pendidikan dasar SMP menerapkan MBS	Persen	100	634.396.200,00	63,13	397.590.450,00	100	741.520.000,00	79,75	547.705.324,00	79,75	73,86	142,88	945.295.774,00	142,88	149,01	Dinas Pendidikan dan Kebudayaan
	1.01.02.2.0 1.28	Pembinaan Kelembagaan dan Manajemen Sekolah SD NEGERI JREBENG KULON 1	Persentase satuan pendidikan dasar SD menerapkan MBS	Persen	100	144.375.800,00	98,83	144.059.200,00	100	171.149.000,00	99,55	155.310.527,00	99,55	90,75	198,38	299.369.727,00	198,38	207,35	Dinas Pendidikan dan Kebudayaan
	1.01.02.2.0 1.28	Pembinaan Kelembagaan dan Manajemen Sekolah SD NEGERI JREBENG KULON 2	Persentase satuan pendidikan dasar SD menerapkan MBS	Persen	100	137.047.300,00	98,83	144.059.200,00	100	161.822.500,00	87,86	130.724.370,00	87,86	80,78	186,69	274.783.570,00	186,69	200,50	Dinas Pendidikan dan Kebudayaan
	1.01.02.2.0 1.28	Pembinaan Kelembagaan dan Manajemen Sekolah SD NEGERI JREBENG LOR 1	Persentase satuan pendidikan dasar SD menerapkan MBS	Persen	100	213.416.400,00	98,19	202.208.700,00	100	252.444.000,00	96,36	219.554.500,00	96,36	86,97	194,55	421.763.200,00	194,55	197,62	Dinas Pendidikan dan Kebudayaan
	1.01.02.2.0 1.28	Pembinaan Kelembagaan dan Manajemen Sekolah SD NEGERI JREBENG LOR 7	Persentase satuan pendidikan dasar SD menerapkan MBS	Persen	100	106.776.600,00	74,85	104.990.500,00	100	125.025.000,00	96,54	110.982.620,00	96,54	88,77	171,39	215.973.120,00	171,39	202,27	Dinas Pendidikan dan Kebudayaan
	1.01.02.2.0 1.28	Pembinaan Kelembagaan dan Manajemen Sekolah	Persentase satuan pendidikan dasar SD menerapkan MBS	Persen	100	2.703.505.080,00	94,29	1.867.280.520,00	100	2.849.527.560,00	125,04	2.836.938.851,00	125,04	99,56	219,33	4.704.219.371,00	219,33	174,00	Dinas Pendidikan dan Kebudayaan
	1.01.02.2.0 1.28	Pembinaan Kelembagaan dan Manajemen Sekolah SD NEGERI CURAHGRINTING 1	Persentase satuan pendidikan dasar SD menerapkan MBS	Persen	100	93.306.400,00	98,43	100.681.300,00	100	109.690.000,00	82,24	84.453.300,00	82,24	76,99	180,67	185.134.600,00	180,67	198,42	Dinas Pendidikan dan Kebudayaan
	1.01.02.2.0 1.28	Pembinaan Kelembagaan dan Manajemen Sekolah SD NEGERI JATI 1	Persentase satuan pendidikan dasar SD menerapkan MBS	Persen	100	364.918.400,00	98,06	308.176.000,00	100	427.256.000,00	58,05	220.819.975,00	58,05	51,68	156,11	528.995.975,00	156,11	144,96	Dinas Pendidikan dan Kebudayaan
	1.01.02.2.0 1.28	Pembinaan Kelembagaan dan Manajemen Sekolah SD NEGERI KADEMANGAN 1	Persentase satuan pendidikan dasar SD menerapkan MBS	Persen	100	150.225.800,00	94,78	152.902.200,00	100	176.999.000,00	96,03	155.471.800,00	96,03	87,84	190,81	308.374.000,00	190,81	205,27	Dinas Pendidikan dan Kebudayaan
	1.01.02.2.0 1.28	Pembinaan Kelembagaan dan Manajemen Sekolah SD NEGERI KEDUNGASEM 4	Persentase satuan pendidikan dasar SD menerapkan MBS	Persen	100	144.989.000,00	96,83	146.277.000,00	100	169.631.000,00	95,34	150.324.500,00	95,34	88,62	192,17	296.601.500,00	192,17	204,57	Dinas Pendidikan dan Kebudayaan
	1.01.02.2.0 1.28	Pembinaan Kelembagaan dan Manajemen Sekolah SD NEGERI PAKISTAJI 2	Persentase satuan pendidikan dasar SD menerapkan MBS	Persen	100	129.324.000,00	92,35	130.873.200,00	100	150.636.000,00	92,35	130.606.790,00	92,35	86,70	184,7	261.479.990,00	184,7	202,19	Dinas Pendidikan dan Kebudayaan
	1.01.02.2.0 1.28	Pembinaan Kelembagaan dan Manajemen Sekolah SD NEGERI SUKOHARJO 3	Persentase satuan pendidikan dasar SD menerapkan MBS	Persen	100	220.432.200,00	99,09	180.218.200,00	100	258.927.000,00	82,27	195.435.240,00	82,27	75,48	181,36	375.653.440,00	181,36	170,42	Dinas Pendidikan dan Kebudayaan

Sasaran	Kode	Urusan / Program / Kegiatan/ Sub Kegiatan	Indikator Kinerja Program (outcome) / Kegiatan (output)		Target RPJMD pada tahun 2019 s/d 2024 (periode RPJMD)		Realisasi Capaian Kinerja RPJMD s/d RKPD Tahun Lalu		Target Kinerja dan Anggaran RKPD Tahun Berjalan yang		Realisasi Capaian Kinerja dan Anggaran RKPD yang Dievaluasi		Tingkat Capaian Kinerja dan Realisasi		Realisasi Kinerja dan Anggaran RPJMD s/d Tahun 2024		Tingkat Capaian Kinerja dan		Perangkat Daerah Penanggung Jawab
			Indikator	Satuan	K/Target	Rp/Apbd	K	Rp	K	Rp	K	Rp	K	Rp	K	Rp	K	Rp	
	1.01.02.2.0 1.28	Pembinaan Kelembagaan dan Manajemen Sekolah SD NEGERI JREBENG KIDUL	Persentase satuan pendidikan dasar SD menerapkan MBS	Perse	100	135.041.600,00	93,4	131.531.600,00	100	156.620.000,00	94,01	137.795.060,00	94,01	87,98	187,41	269.326.660,00	187,41	199,44	Dinas Pendidikan dan Kebudayaan
	1.01.02.2.0 1.28	Pembinaan Kelembagaan dan Manajemen Sekolah SD NEGERI TRIWUNG LOR 2	Persentase satuan pendidikan dasar SD menerapkan MBS	Persen	100	87.511.600,00	89,71	80.299.600,00	100	102.430.000,00	76,32	71.199.000,00	76,32	69,51	166,03	151.498.600,00	166,03	173,12	Dinas Pendidikan dan Kebudayaan
	1.01.02.2.0 1.28	Pembinaan Kelembagaan dan Manajemen Sekolah SD NEGERI KANIGARAN 3	Persentase satuan pendidikan dasar SD menerapkan MBS	Persen	100	296.985.000,00	73,28	220.907.700,00	100	350.265.000,00	90,63	288.476.500,00	90,63	82,36	163,91	509.384.200,00	163,91	171,52	Dinas Pendidikan dan Kebudayaan
	1.01.02.2.0 1.28	Pembinaan Kelembagaan dan Manajemen Sekolah SD NEGERI KANIGARAN 6	Persentase satuan pendidikan dasar SD menerapkan MBS	Persen	100	235.749.800,00	98,58	195.012.050,00	100	279.173.000,00	85,67	221.634.612,00	85,67	79,39	184,25	416.646.662,00	184,25	176,73	Dinas Pendidikan dan Kebudayaan
	1.01.02.2.0 1.28	Pembinaan Kelembagaan dan Manajemen Sekolah SD NEGERI MANGUNHARJO 12	Persentase satuan pendidikan dasar SD menerapkan MBS	Persen	100	136.254.800,00	86,6	127.249.200,00	100	160.364.000,00	90	130.737.507,00	90	81,53	176,6	257.986.707,00	176,6	189,34	Dinas Pendidikan dan Kebudayaan
	1.01.02.2.0 1.28	Pembinaan Kelembagaan dan Manajemen Sekolah SD NEGERI KEBONSARI KULON 3	Persentase satuan pendidikan dasar SD menerapkan MBS	Persen	100	366.817.600,00	98,2	278.976.400,00	100	433.018.000,00	86,63	343.986.945,00	86,63	79,44	184,83	622.963.345,00	184,83	169,83	Dinas Pendidikan dan Kebudayaan
	1.01.02.2.0 1.28	Pembinaan Kelembagaan dan Manajemen Sekolah SD NEGERI KETAPANG 2	Persentase satuan pendidikan dasar SD menerapkan MBS	Persen	100	147.950.400,00	99,22	159.379.200,00	100	174.324.000,00	92,62	144.300.400,00	92,62	82,78	191,84	303.679.600,00	191,84	205,26	Dinas Pendidikan dan Kebudayaan
	1.01.02.2.0 1.28	Pembinaan Kelembagaan dan Manajemen Sekolah SD NEGERI KADEMANGAN 2	Persentase satuan pendidikan dasar SD menerapkan MBS	Persen	100	139.614.400,00	93,14	137.111.300,00	100	164.656.000,00	49,59	74.744.580,00	49,59	45,39	142,73	211.855.880,00	142,73	151,74	Dinas Pendidikan dan Kebudayaan
	1.01.02.2.0 1.28	Pembinaan Kelembagaan dan Manajemen Sekolah SD NEGERI KEDUNGASEM 1	Persentase satuan pendidikan dasar SD menerapkan MBS	Persen	100	224.747.000,00	98,83	235.687.900,00	100	262.709.000,00	95,21	229.687.738,00	95,21	87,43	194,04	465.375.638,00	194,04	207,07	Dinas Pendidikan dan Kebudayaan
	1.01.02.2.0 1.28	Pembinaan Kelembagaan dan Manajemen Sekolah SD NEGERI PILANG 3	Persentase satuan pendidikan dasar SD menerapkan MBS	Persen	100	99.023.000,00	98,63	103.826.650,00	100	115.673.000,00	97,05	105.531.178,00	97,05	91,23	195,68	209.357.828,00	195,68	211,42	Dinas Pendidikan dan Kebudayaan
	1.01.02.2.0 1.28	Pembinaan Kelembagaan dan Manajemen Sekolah SD NEGERI KEDOPOK 2	Persentase satuan pendidikan dasar SD menerapkan MBS	Persen	100	119.929.200,00	97,65	109.730.400,00	100	139.776.000,00	99,12	127.510.650,00	99,12	91,22	196,77	237.241.050,00	196,77	197,82	Dinas Pendidikan dan Kebudayaan
	1.01.02.2.0 1.28	Pembinaan Kelembagaan dan Manajemen Sekolah SD NEGERI MANGUNHARJO 10	Persentase satuan pendidikan dasar SD menerapkan MBS	Persen	100	108.628.400,00	99,11	121.979.500,00	100	130.279.190,00	92,65	111.820.150,00	92,65	85,83	191,76	233.799.650,00	191,76	215,23	Dinas Pendidikan dan Kebudayaan
	1.01.02.2.0 1.28	Pembinaan Kelembagaan dan Manajemen Sekolah SD NEGERI TISNONEGARAN 1	Persentase satuan pendidikan dasar SD menerapkan MBS	Persen	100	290.847.200,00	70,31	176.702.750,00	100	341.996.000,00	75,04	235.598.066,00	75,04	68,89	145,35	412.300.816,00	145,35	141,76	Dinas Pendidikan dan Kebudayaan
	1.01.02.2.0 1.28	Pembinaan Kelembagaan dan Manajemen Sekolah SD NEGERI KEBONSARI WETAN 3	Persentase satuan pendidikan dasar SD menerapkan MBS	Persen	100	107.036.000,00	98,04	61.640.000,00	100	107.036.000,00	57,03	61.035.000,00	57,03	57,02	155,07	122.675.000,00	155,07	114,61	Dinas Pendidikan dan Kebudayaan
	1.01.02.2.0 1.28	Pembinaan Kelembagaan dan Manajemen Sekolah SD NEGERI MANGUNHARJO 5	Persentase satuan pendidikan dasar SD menerapkan MBS	Persen	100	125.432.800,00	95,92	117.126.250,00	100	146.878.000,00	90,79	122.242.060,00	90,79	83,23	186,71	239.368.310,00	186,71	190,83	Dinas Pendidikan dan Kebudayaan
	1.01.02.2.0 1.28	Pembinaan Kelembagaan dan Manajemen Sekolah SD NEGERI KARENG LOR 2	Persentase satuan pendidikan dasar SD menerapkan MBS	Perse	100	107.993.200,00	70,97	99.109.350,00	100	126.508.000,00	93,28	107.826.260,00	93,28	85,23	164,25	206.935.610,00	164,25	191,62	Dinas Pendidikan dan Kebudayaan
	1.01.02.2.0 1.28	Pembinaan Kelembagaan dan Manajemen Sekolah SD NEGERI SUKABUMI 1	Persentase satuan pendidikan dasar SD menerapkan MBS	Persen	100	271.051.600,00	61,42	259.125.800,00	100	319.936.000,00	90,81	265.436.819,00	90,81	82,97	152,23	524.562.619,00	152,23	193,53	Dinas Pendidikan dan Kebudayaan
	1.01.02.2.0 1.28	Pembinaan Kelembagaan dan Manajemen Sekolah SD NEGERI PAKISTAJI 1	Persentase satuan pendidikan dasar SD menerapkan MBS	Persen	100	128.158.200,00	95,76	133.792.200,00	100	150.003.000,00	94,48	131.071.550,00	94,48	87,38	190,24	264.863.750,00	190,24	206,67	Dinas Pendidikan dan Kebudayaan
	1.01.02.2.0 1.28	Pembinaan Kelembagaan dan Manajemen Sekolah SD NEGERI JREBENG WETAN	Persentase satuan pendidikan dasar SD menerapkan MBS	Persen	100	116.882.800,00	99,13	98.106.200,00	100	138.328.000,00	91,69	114.687.220,00	91,69	82,91	190,82	212.793.420,00	190,82	182,06	Dinas Pendidikan dan Kebudayaan
	1.01.02.2.0 1.28	Pembinaan Kelembagaan dan Manajemen Sekolah SD NEGERI KEDUNGGALENG	Persentase satuan pendidikan dasar SD menerapkan MBS	Persen	100	120.006.400,00	91,32	124.595.700,00	100	141.052.000,00	93,88	120.256.460,00	93,88	85,26	185,2	244.852.160,00	185,2	204,03	Dinas Pendidikan dan Kebudayaan

Sasaran	Kode	Urusan / Program / Kegiatan/ Sub Kegiatan	Indikator Kinerja Program (outcome) / Kegiatan (output)		Target RPJMD pada tahun 2019 s/d 2024 (periode RPJMD)		Realisasi Capaian Kinerja RPJMD s/d RKPD Tahun Lalu		Target Kinerja dan Anggaran RKPD Tahun Berjalan yang		Realisasi Capaian Kinerja dan Anggaran RKPD yang Dievaluasi		Tingkat Capaian Kinerja dan Realisasi		Realisasi Kinerja dan Anggaran RPJMD s/d Tahun 2024		Tingkat Capaian Kinerja dan		Perangkat Daerah Penanggung Jawab
			Indikator	Satuan	K/Target	Rp/Apbd	K	Rp	K	Rp	K	Rp	K	Rp	K	Rp	K	Rp	
	1.01.02.2.0 1.28	Pembinaan Kelembagaan dan Manajemen Sekolah SD NEGERI KARENG LOR 1	Persentase satuan pendidikan dasar SD menerapkan MBS	Persen	100	128.951.200,00	96,88	137.875.000,00	100	151.462.000,00	96,88	134.640.026,00	96,88	88,89	193,76	272.515.026,00	193,76	211,33	Dinas Pendidikan dan Kebudayaan
	1.01.02.2.0 1.29	Pengelolaan Dana BOS Sekolah Dasar	Jumlah Sekolah Dasar yang Mengelola Dana BOS	Persen	100	17.654.400.000,00	98,9	15.596.396.181,00	85	17.204.400.000,00	85	16.820.966.919,00	100	97,77	183,9	32.417.363.100,00	183,9	183,62	Dinas Pendidikan dan Kebudayaan
	1.01.02.2.0 1.30	Peningkatan Kapasitas Pengelolaan Dana BOS Sekolah Dasar	Persentase Pengelola Dana BOS SD mengelola Dana BOS sesuai dengan ketentuan yang berlaku	Persen	100	59.197.500,00	0	0,00	100	75.197.500,00	80,96	54.863.500,00	80,96	72,96	80,96	54.863.500,00	80,96	92,68	Dinas Pendidikan dan Kebudayaan
	1.01.02.2. 02	Pengelolaan Pendidikan Sekolah Menengah Pertama	Persentase Warga Negara Usia 13 - 15 tahun yang berpartisipasi dalam Pendidikan Dasar SMP/MTs	Persen	100	27.942.474.676,00	0	0,00	100	30.123.221.756,00	65,95	19.855.647.349,00	65,95	65,91	65,95	19.855.647.349,00	65,95	71,06	Dinas Pendidikan dan Kebudayaan
	1.01.02.2.0 2.02	Penambahan Ruang Kelas Baru	Jumlah Ruang Kelas Baru yang Bertambah	Ruang	100	270.838.110,00	0	0,00	2	270.838.110,00	0	6.895.300,00	0	2,55	0	6.895.300,00	0	2,55	Dinas Pendidikan dan Kebudayaan
	1.01.02.2.0 2.03	Pembangunan Ruang Guru/Kepala Sekolah/TU	Jumlah Ruang Guru/Kepala Sekolah/TU yang telah dibangun	Ruang	100	215.193.916,00	0	0,00	1	215.193.916,00	0	6.167.400,00	0	2,87	0	6.167.400,00	0	2,87	Dinas Pendidikan dan Kebudayaan
	1.01.02.2.0 2.06	Pembangunan Laboratorium	Jumlah Ruang Laboratorium yang telah dibangun	Ruang	100	248.984.683,00	0	0,00	1	248.984.683,00	0	0,00	0	0,00	0	0,00	0	0,00	Dinas Pendidikan dan Kebudayaan
	1.01.02.2.0 2.14	Rehabilitasi Sedang/Berat Ruang Kelas Sekolah	Jumlah Ruang Kelas Sekolah yang Telah Direhabilitasi Sedang/Berat	Ruang	100	1.833.609.703,00	0	0,00	6	1.833.609.703,00	5	1.268.084.720,00	83,33	69,16	5	1.268.084.720,00	5	69,16	Dinas Pendidikan dan Kebudayaan
	1.01.02.2.0 2.15	Rehabilitasi Sedang/Berat Ruang Guru Sekolah	Jumlah Ruang Guru Sekolah yang Telah Direhabilitasi Sedang/Berat	Ruang	100	135.356.206,00	0	0,00	1	135.356.206,00	0	4.004.000,00	0	2,96	0	4.004.000,00	0	2,96	Dinas Pendidikan dan Kebudayaan
	1.01.02.2.0 2.16	Rehabilitasi Sedang/Berat Ruang Unit Kesehatan Sekolah	Jumlah Ruang Unit Kesehatan Sekolah yang Telah Direhabilitasi Sedang/Berat	Ruang	100	49.456.215,00	0	0,00	1	49.456.215,00	0	1.490.000,00	0	3,01	0	1.490.000,00	0	3,01	Dinas Pendidikan dan Kebudayaan
	1.01.02.2.0 2.17	Rehabilitasi Sedang/Berat Perpustakaan Sekolah	Jumlah Perpustakaan Sekolah yang telah direhabilitasi sedang/berat	Ruang	100	129.240.101,00	0	0,00	1	129.240.101,00	0	3.950.000,00	0	3,06	0	3.950.000,00	0	3,06	Dinas Pendidikan dan Kebudayaan
	1.01.02.2.0 2.18	Rehabilitasi Sedang/Berat Laboratorium	Jumlah Ruang Laboratorium yang Telah Dibangun	Ruang	100	567.041.781,00	0	0,00	4	567.041.781,00	0	17.204.000,00	0	3,03	0	17.204.000,00	0	3,03	Dinas Pendidikan dan Kebudayaan
	1.01.02.2.0 2.24	Rehabilitasi Sedang/Berat Sarana, Prasarana dan Utilitas Sekolah	Jumlah Sarana, Prasarana dan Utilitas Sekolah yang telah direhabilitasi sedang/berat	Ruang	100	230.538.908,00	0	0,00	3	230.538.908,00	0	7.417.500,00	0	3,22	0	7.417.500,00	0	3,22	Dinas Pendidikan dan Kebudayaan
	1.01.02.2.0 2.28	Pengadaan Perlengkapan Siswa	Persentase Siswa satuan pendidikan SMP yang terpenuhi kebutuhan perlengkapan sekolahnya	Persen	100	1.407.163.600,00	0	0,00	100	1.407.163.600,00	0	0,00	0	0,00	0	0,00	0	0,00	Dinas Pendidikan dan Kebudayaan
	1.01.02.2.0 2.32	Penyediaan Biaya Personil Peserta Didik Sekolah Menengah Pertama	Persentase peserta didik SMP yang terpenuhi kebutuhan dasarnya	Persen	100	96.857.500,00	0	0,00	100	74.532.700,00	13,96	23.425.000,00	13,96	31,43	13,96	23.425.000,00	13,96	24,19	Dinas Pendidikan dan Kebudayaan
	1.01.02.2.0 2.35	Pengadaan Alat Praktik dan Peraga Siswa	Jumlah alat praktik dan peraga siswa yang tersedia	Unit	100	265.306.275,00	0	0,00	55	265.306.275,00	55	217.000.000,00	100	81,79	55	217.000.000,00	55	81,79	Dinas Pendidikan dan Kebudayaan

Sasaran	Kode	Urusan / Program / Kegiatan/ Sub Kegiatan	Indikator Kinerja Program (outcome) / Kegiatan (output)		Target RPJMD pada tahun 2019 s/d 2024 (periode RPJMD)		Realisasi Capaian Kinerja RPJMD s/d RKPD Tahun Lalu		Target Kinerja dan Anggaran RKPD Tahun Berjalan yang		Realisasi Capaian Kinerja dan Anggaran RKPD yang Dievaluasi		Tingkat Capaian Kinerja dan Realisasi		Realisasi Kinerja dan Anggaran RPJMD s/d Tahun 2024		Tingkat Capaian Kinerja dan		Perangkat Daerah Penanggung Jawab
			Indikator	Satuan	K/Target	Rp/Apbd	K	Rp	K	Rp	K	Rp	K	Rp	K	Rp	K	Rp	
	1.01.02.2.0 2.36	Penyelenggaraan Proses Belajar dan Ujian bagi Peserta Didik	Persentase Peserta Didik Satuan Pendidikan SMP yang memenuhi Standar Kompetensi	Persen	100	260.340.000,00	0	0,00	100	268.340.000,00	54,01	144.776.200,00	54,01	53,95	54,01	144.776.200,00	54,01	55,61	Dinas Pendidikan dan Kebudayaan
	1.01.02.2.0 2.37	Penyiapan dan Tindak Lanjut Evaluasi Satuan Pendidikan Sekolah Menengah Pertama	Persentase Satuan Pendidikan Dasar SMP yang terakreditasi A	Persen	100	10.732.700,00	0	0,00	100	10.732.700,00	99,46	10.730.000,00	99,46	99,97	99,46	10.730.000,00	99,46	99,97	Dinas Pendidikan dan Kebudayaan
	1.01.02.2.0 2.38	Pembinaan Minat, Bakat dan Kreativitas Siswa	Persentase peningkatan prestasi akademik dan non akademik yang diraih oleh satuan pendidikan SMP	Persen	100	66.968.600,00	0	0,00	100	84.167.500,00	42,05	35.390.000,00	42,05	42,05	42,05	35.390.000,00	42,05	52,85	Dinas Pendidikan dan Kebudayaan
	1.01.02.2.0 2.41	Pembinaan Kelembagaan dan Manajemen Sekolah SMP NEGERI 2	Persentase satuan pendidikan dasar SMP menerapkan MBS	Persen	100	563.549.600,00	78,36	436.985.600,00	100	655.846.000,00	78,36	473.791.580,00	78,36	72,24	156,72	910.777.180,00	156,72	161,61	Dinas Pendidikan dan Kebudayaan
	1.01.02.2.0 2.41	Pembinaan Kelembagaan dan Manajemen Sekolah SMP NEGERI 10	Persentase satuan pendidikan dasar SMP menerapkan MBS	Persen	100	718.828.600,00	63,96	439.247.400,00	100	836.115.000,00	83,21	642.512.871,00	83,21	76,85	147,17	1.081.760.271,00	147,17	150,49	Dinas Pendidikan dan Kebudayaan
	1.01.02.2.0 2.41	Pembinaan Kelembagaan dan Manajemen Sekolah SMP NEGERI 7	Persentase satuan pendidikan dasar SMP menerapkan MBS	Persen	100	665.265.400,00	73,62	484.205.200,00	100	777.887.000,00	65,79	458.147.500,00	65,79	58,90	139,41	942.352.700,00	139,41	141,65	Dinas Pendidikan dan Kebudayaan
	1.01.02.2.0 2.41	Pembinaan Kelembagaan dan Manajemen Sekolah SMP NEGERI 4	Persentase satuan pendidikan dasar SMP menerapkan MBS	Persen	100	719.023.800,00	88,35	606.748.000,00	100	838.476.000,00	69,2	523.160.597,00	69,2	62,39	157,55	1.129.908.597,00	157,55	157,14	Dinas Pendidikan dan Kebudayaan
	1.01.02.2.0 2.41	Pembinaan Kelembagaan dan Manajemen Sekolah SMP NEGERI 1	Persentase satuan pendidikan dasar SMP menerapkan MBS	Persen	100	695.122.600,00	81,22	558.603.300,00	100	811.576.000,00	68,14	526.360.900,00	68,14	64,86	149,36	1.084.964.200,00	149,36	156,08	Dinas Pendidikan dan Kebudayaan
	1.01.02.2.0 2.41	Pembinaan Kelembagaan dan Manajemen Sekolah SMP NEGERI 3	Persentase satuan pendidikan dasar SMP menerapkan MBS	Persen	100	684.160.600,00	73,12	477.986.700,00	100	798.948.000,00	75,37	549.867.575,00	75,37	68,82	148,49	1.027.854.275,00	148,49	150,24	Dinas Pendidikan dan Kebudayaan
	1.01.02.2.0 2.41	Pembinaan Kelembagaan dan Manajemen Sekolah SMP NEGERI 6	Persentase satuan pendidikan dasar SMP menerapkan MBS	Persen	100	591.135.600,00	62,92	362.907.300,00	100	688.430.000,00	72,57	458.771.090,00	72,57	66,64	135,49	821.678.390,00	135,49	139,00	Dinas Pendidikan dan Kebudayaan
	1.01.02.2.0 2.41	Pembinaan Kelembagaan dan Manajemen Sekolah SMP NEGERI 9	Persentase satuan pendidikan dasar SMP menerapkan MBS	Persen	100	698.421.600,00	55,67	401.769.400,00	100	814.875.000,00	78,63	583.832.280,00	78,63	71,65	134,3	985.601.680,00	134,3	141,12	Dinas Pendidikan dan Kebudayaan
	1.01.02.2.0 2.41	Pembinaan Kelembagaan dan Manajemen Sekolah SMP NEGERI 5	Persentase satuan pendidikan dasar SMP menerapkan MBS	Persen	100	684.221.000,00	85,9	564.125.200,00	100	799.175.000,00	82,51	608.733.000,00	82,51	76,17	168,41	1.172.858.200,00	168,41	171,42	Dinas Pendidikan dan Kebudayaan
	1.01.02.2.0 2.41	Pembinaan Kelembagaan dan Manajemen Sekolah	Persentase satuan pendidikan dasar SMP menerapkan MBS	Persen	100	3.314.808.880,00	97,19	3.281.765.168,00	100	4.041.082.660,00	100	3.959.631.165,00	100	97,98	197,19	7.241.396.333,00	197,19	218,46	Dinas Pendidikan dan Kebudayaan
	1.01.02.2.0 2.42	Pengelolaan Dana BOS Sekolah Menengah Pertama	Jumlah Sekolah Menengah Pertama yang Mengelola Dana BOS	Lembaga	100	12.657.900.000,00	92,54	9.059.553.330,00	27	13.107.900.000,00	73,3	9.297.166.171,00	271,48	70,93	165,84	18.356.719.501,00	165,84	145,02	Dinas Pendidikan dan Kebudayaan
	1.01.02.2.0 2.43	Peningkatan Kapasitas Pengelolaan Dana BOS Sekolah Menengah Pertama	Persentase Pengelola Dana BOS SMP mengelola Dana BOS sesuai dengan ketentuan yang berlaku	Persen	100	27.469.000,00	0	0,00	100	27.469.000,00	84,05	23.087.000,00	84,05	84,05	84,05	23.087.000,00	84,05	84,05	Dinas Pendidikan dan Kebudayaan
	1.01.02.2.0 2.44	Rehabilitasi Sedang / Berat Ruang TU	Jumlah Ruang TU yang telah direhabilitasi Sedang/Berat	Ruang	100	134.939.698,00	0	0,00	1	134.939.698,00	0	4.051.500,00	0	3,00	0	4.051.500,00	0	3,00	Dinas Pendidikan dan Kebudayaan
	1.01.02.2.03	Pengelolaan Pendidikan Anak Usia Dini (PAUD)	Persentase Warga Negara Usia 5 - 6 tahun yang berpartisipasi dalam Pendidikan PAUD	Persen	100	9.239.582.880,00	0	0,00	100	8.991.781.880,00	93,67	8.244.444.284,00	93,67	91,69	93,67	8.244.444.284,00	93,67	89,23	Dinas Pendidikan dan Kebudayaan
	1.01.02.2.0 3.11	Penyediaan Biaya Personil Peserta Didik PAUD	Persentase peserta didik PAUD yang terpenuhi kebutuhan dasarnya pada satuan PAUD	Persen	100	306.838.500,00	94,91	73.722.000,00	100	345.782.500,00	84,71	286.190.100,00	84,71	82,77	179,62	359.912.100,00	179,62	117,30	Dinas Pendidikan dan Kebudayaan

Sasaran	Kode	Urusan / Program / Kegiatan/ Sub Kegiatan	Indikator Kinerja Program (outcome) / Kegiatan (output)		Target RPJMD pada tahun 2019 s/d 2024 (periode RPJMD)		Realisasi Capaian Kinerja RPJMD s/d RKPD Tahun Lalu		Target Kinerja dan Anggaran RKPD Tahun Berjalan yang		Realisasi Capaian Kinerja dan Anggaran RKPD yang Dievaluasi		Tingkat Capaian Kinerja dan Realisasi		Realisasi Kinerja dan Anggaran RPJMD s/d Tahun 2024		Tingkat Capaian Kinerja dan		Perangkat Daerah Penanggung Jawab
			Indikator	Satuan	K/Target	Rp/Apbd	K	Rp	K	Rp	K	Rp	K	Rp	K	Rp	K	Rp	
	1.01.02.2.03.12	Pengadaan Alat Praktik dan Peraga Siswa PAUD	Persentase satuan PAUD terpenuhi APE nya	Persen	100	43.218.000,00	0	0,00	100	43.218.000,00	52,39	22.640.000,00	52,39	52,39	52,39	22.640.000,00	52,39	52,39	Dinas Pendidikan dan Kebudayaan
	1.01.02.2.03.13	Penyelenggaraan Proses Belajar PAUD	Persentase satuan PAUD yang menyelenggarakan PBM sesuai dengan ketentuan	Persen	100	168.240.000,00	86,36	3.455.571.660,00	100	317.795.000,00	94,92	289.507.414,00	94,92	91,10	181,28	3.745.079.074,00	181,28	2.226,03	Dinas Pendidikan dan Kebudayaan
	1.01.02.2.03.14	Penyiapan dan Tindak Lanjut Evaluasi Satuan PAUD	Persentase Satuan PAUD yang terakreditasi	Persen	100	69.875.500,00	0	0,00	100	67.375.500,00	19,11	59.807.820,00	19,11	88,77	19,11	59.807.820,00	19,11	85,59	Dinas Pendidikan dan Kebudayaan
	1.01.02.2.03.17	Pembinaan Kelembagaan dan Manajemen PAUD	Persentase Satuan PAUD memenuhi Standar Mutu PAUD	Persen	100	3.670.810.880,00	98,28	35.336.200,00	100	3.670.810.880,00	89,93	3.301.125.896,00	89,93	89,93	188,21	3.336.462.096,00	188,21	90,89	Dinas Pendidikan dan Kebudayaan
	1.01.02.2.03.18	Pengelolaan Dana BOP PAUD	Jumlah PAUD yang Mengelola Dana BOPtentuan	Lembaga	100	4.980.600.000,00	82,04	4.063.326.228,00	222	4.546.800.000,00	222	4.285.173.054,00	100	94,25	304,04	8.348.499.282,00	304,04	167,62	Dinas Pendidikan dan Kebudayaan
	1.01.02.2.04	Pengelolaan Pendidikan Nonformal/Kesetaraan	Persentase Warga Negara Usia 7-18 Tahun yang belum menyelesaikan pendidikan dasar dan atau menengah yang berpartisipasi dalam pendidikan kesetaraan	Persen	100	3.400.404.950,00	0	0,00	100	3.998.966.050,00	0,84	3.848.190.286,00	0,84	96,23	0,84	3.848.190.286,00	0,84	113,17	Dinas Pendidikan dan Kebudayaan
	1.01.02.2.04.10	Penyediaan Biaya Personil Peserta Didik Nonformal/Kesetaraan	Persentase peserta didik Kesetaraan/Nonformal terpenuhi kebutuhan dasarnya pada satuan NonFormal	Persen	100	2.813.985.200,00	99,22	2.709.003.760,00	100	3.046.257.800,00	96,62	2.980.612.370,00	96,62	97,85	195,84	5.689.616.130,00	195,84	202,19	Dinas Pendidikan dan Kebudayaan
	1.01.02.2.04.12	Penyelenggaraan Proses Belajar Nonformal/Kesetaraan	Persentase satuan Pendidikan Nonformal / Kesetaraan yang menyelenggarakan PBM sesuai standar yang ditentukan	Persen	100	129.575.750,00	90,18	17.290.700,00	100	132.075.750,00	76,94	99.995.416,00	76,94	75,71	167,12	117.286.116,00	167,12	90,52	Dinas Pendidikan dan Kebudayaan
	1.01.02.2.04.13	Penyiapan dan Tindak Lanjut Evaluasi Satuan Pendidikan di Pendidikan Nonformal/Kesetaraan	Persentase Satuan Nonformal/Kesetaraan yang terakreditasi	Persen	100	36.344.000,00	100	577.990.000,00	100	336.832.500,00	97	326.682.500,00	97	96,99	197	904.672.500,00	197	2.489,19	Dinas Pendidikan dan Kebudayaan
	1.01.02.2.04.17	Pengelolaan Dana BOP Sekolah Nonformal/Kesetaraan	Jumlah Sekolah Non Formal/Kesetaraan yang Mengelola Dana BOP	Lembaga	100	420.500.000,00	63,62	342.250.000,00	5	483.800.000,00	52,86	440.900.000,00	1057,2	91,13	116,48	783.150.000,00	116,48	186,24	Dinas Pendidikan dan Kebudayaan
Rata-rata Capaian Kinerja (%)													60,46	99,68					
Predikat Kinerja													Rendah	Sangat Tinggi					
	1.01.03	PROGRAM PENGEMBANGAN KURIKULUM	Persentase Satuan Pendidikan Dasar yang menerapkan Standar Mutu Pembelajaran	Persen	100	180.871.500,00	71,34	35.786.200,00	100	205.051.500,00	66,5	156.344.500,00	66,5	76,25	137,84	192.130.700,00	137,84	106,22	Dinas Pendidikan dan Kebudayaan
			Persentase Satuan PAUD dan Pendidikan Nonformal yang menerapkan Standar Mutu Pembelajaran	Persen	100	180.871.500,00	0	0,00	100	205.051.500,00	66,5	156.344.500,00	66,5	76,25	66,5	156.344.500,00	66,5	86,44	Dinas Pendidikan dan Kebudayaan
	1.01.03.2.01	Penetapan Kurikulum Muatan Lokal Pendidikan Dasar	Persentase satuan Pendidikan Dasar yang menerapkan standar isi, standar proses dan standar penilaian	Persen	100	68.808.000,00	71,34	35.786.200,00	100	94.188.000,00	80,73	64.981.000,00	80,73	68,99	152,07	100.767.200,00	152,07	146,45	Dinas Pendidikan dan Kebudayaan

Sasaran	Kode	Urusan / Program / Kegiatan/ Sub Kegiatan	Indikator Kinerja Program (outcome) / Kegiatan (output)		Target RPJMD pada tahun 2019 s/d 2024 (periode RPJMD)		Realisasi Capaian Kinerja RPJMD s/d RKPD Tahun Lalu		Target Kinerja dan Anggaran RKPD Tahun Berjalan yang		Realisasi Capaian Kinerja dan Anggaran RKPD yang Dievaluasi		Tingkat Capaian Kinerja dan Realisasi		Realisasi Kinerja dan Anggaran RPJMD s/d Tahun 2024		Tingkat Capaian Kinerja dan		Perangkat Daerah Penanggung Jawab
			Indikator	Satuan	K/Target	Rp/Apbd	K	Rp	K	Rp	K	Rp	K	Rp	K	Rp	K	Rp	
	1.01.03.2.0 1.01	Penyusunan Kompetensi Dasar Muatan Lokal Pendidikan Dasar	Persentase Satuan Pendidikan Dasar yang menyusun SKD muatan lokal sesuai ketentuan	Persen	100	17.301.500,00	41,95	3.525.000,00	100	42.681.500,00	84,9	30.720.000,00	84,9	71,97	126,85	34.245.000,00	126,85	197,93	Dinas Pendidikan dan Kebudayaan
	1.01.03.2.0 1.02	Penyusunan Silabus Muatan Lokal Pendidikan Dasar	Persentase Satuan Pendidikan Dasar yang menyusun Silabus Muatan Lokal sesuai ketentuan	Persen	100	17.481.500,00	54,49	3.939.500,00	100	17.481.500,00	24,71	4.320.000,00	24,71	24,71	79,2	8.259.500,00	79,2	47,25	Dinas Pendidikan dan Kebudayaan
	1.01.03.2.0 1.04	Pelatihan Penyusunan Kurikulum Muatan Lokal Pendidikan Dasar	Persentase Satuan Pendidikan Dasar yang mampu menyusun Kurikulum Muatan Lokal sesuai ketentuan	Persen	100	34.025.000,00	82,02	28.321.700,00	100	34.025.000,00	88	29.941.000,00	88	88,00	170,02	58.262.700,00	170,02	171,23	Dinas Pendidikan dan Kebudayaan
	1.01.03.2.02	Penetapan Kurikulum Muatan Lokal Pendidikan Anak Usia Dini dan Pendidikan Nonformal	Persentase satuan Pendidikan PAUD dan Nonformal yang menerapkan standar isi, standar proses dan standar penilaian	Persen	100	112.063.500,00	0	0,00	100	110.863.500,00	73,66	91.363.500,00	73,66	82,41	73,66	91.363.500,00	73,66	81,53	Dinas Pendidikan dan Kebudayaan
	1.01.03.2.0 2.01	Penyusunan Kompetensi Dasar Muatan Lokal Pendidikan Anak Usia Dini dan Pendidikan Nonformal	Persentase Satuan PAUD dan Pendidikan Nonformal yang menyusun SKD muatan lokal sesuai ketentuan	Persen	100	55.856.750,00	0	0,00	100	54.656.750,00	87,08	46.081.750,00	87,08	84,31	87,08	46.081.750,00	87,08	82,50	Dinas Pendidikan dan Kebudayaan
	1.01.03.2.0 2.02	Penyusunan Silabus Muatan Lokal Pendidikan Anak Usia Dini dan Pendidikan Nonformal	Persentase Satuan PAUD dan Pendidikan Nonformal yang menyusun Silabus muatan lokal sesuai ketentuan	Persen	100	56.206.750,00	0	0,00	100	56.206.750,00	80,56	45.281.750,00	80,56	80,56	80,56	45.281.750,00	80,56	80,56	Dinas Pendidikan dan Kebudayaan
Rata-rata Capaian Kinerja (%)													77,195	75,70					
Predikat Kinerja													Tinggi	Sedang					
Meningkatkan pendidik dan tenaga kependidikan yang profesional	1.01.04	PROGRAM PENDIDIK DAN TENAGA KEPENDIDIKAN	Persentase Tenaga Pendidik dan Tenaga Kependidikan pada Pendidikan Dasar, PAUD dan Pendidikan Nonformal / Kesetaraan yang memenuhi Standar Kompetensi sesuai dengan ketentuan	Persen	100	634.279.600,00	0	0,00	100	1.005.829.600,00	74,72	698.416.720,00	74,72	69,44	74,72	698.416.720,00	74,72	110,11	Dinas Pendidikan dan Kebudayaan
	1.01.04.2.01	Pemerataan Kuantitas dan Kualitas Pendidik dan Tenaga Kependidikan bagi Satuan Pendidikan Dasar, PAUD, dan Pendidikan Nonformal/Kesetaraan	Persentase Pendidik dan Tenaga Kependidikan pada Pendidikan Dasar, PAUD dan Pendidikan Nonformal/Kesetaraan memenuhi kualifikasi sesuai dengan ketentuan	Persen	100	634.279.600,00	0	0,00	100	1.005.829.600,00	74,72	698.416.720,00	74,72	69,44	74,72	698.416.720,00	74,72	110,11	Dinas Pendidikan dan Kebudayaan
	1.01.04.2.0 1.01	Perhitungan dan Pemetaan Pendidik dan Tenaga Kependidikan Satuan Pendidikan Dasar, PAUD, dan Pendidikan Nonformal/Kesetaraan	Persentase Pendidik dan Tenaga Kependidikan pada Pendidikan Dasar, PAUD dan Pendidikan Nonformal/Kesetaraan yang terpetakan berdasarkan Kompetensi sesuai dengan ketentuan	Persen	100	325.311.100,00	77	13.438.000,00	100	475.586.100,00	82,23	331.802.842,00	82,23	69,77	159,23	345.240.842,00	159,23	106,13	Dinas Pendidikan dan Kebudayaan

Sasaran	Kode	Urusan / Program / Kegiatan/ Sub Kegiatan	Indikator Kinerja Program (outcome) / Kegiatan (output)		Target RPJMD pada tahun 2019 s/d 2024 (periode RPJMD)		Realisasi Capaian Kinerja RPJMD s/d RKPD Tahun Lalu		Target Kinerja dan Anggaran RKPD Tahun Berjalan yang		Realisasi Capaian Kinerja dan Anggaran RKPD yang Dievaluasi		Tingkat Capaian Kinerja dan Realisasi		Realisasi Kinerja dan Anggaran RPJMD s/d Tahun 2024		Tingkat Capaian Kinerja dan		Perangkat Daerah Penanggung Jawab
			Indikator	Satuan	K/Target	Rp/Apbd	K	Rp	K	Rp	K	Rp	K	Rp	K	Rp	K	Rp	
	1.01.04.2.0 1.02	Penataan Pendistribusian Pendidik dan Tenaga Kependidikan bagi Satuan Pendidikan Dasar, PAUD, dan Pendidikan Nonformal/Kesetaraan	Persentase Pendidikan dan Tenaga Kependidikan pada Pendidikan Dasar, PAUD dan Pendidikan Nonformal/Kesetaraan yang terdistribusikan berdasarkan Kompetensi sesuai dengan ketentuan	Persen	100	308.968.500,00	0	0,00	100	530.243.500,00	85,42	366.613.878,00	85,42	69,14	85,42	366.613.878,00	85,42	118,66	Dinas Pendidikan dan Kebudayaan
Rata-rata Capaian Kinerja (%)													74,72	69,44					
Predikat Kinerja													Sedang	Sedang					
	1.01.05	PROGRAM PENGENDALIAN PERIZINAN PENDIDIKAN	Persentase Satuan Pendidikan Dasar, PAUD dan Pendidikan Nonformal/Kesetaraan yang diselenggarakan oleh Masyarakat sesuai dengan syarat dan ketentuan	Persen	100	25.182.364,00	0	0,00	100	20.707.364,00	42,06	14.110.000,00	42,06	68,14	42,06	14.110.000,00	42,06	56,03	Dinas Pendidikan dan Kebudayaan
	1.01.05.2.01	Penerbitan Izin Pendidikan Dasar yang Diselenggarakan oleh Masyarakat	Persentase Pendidikan Dasar yang diselenggarakan oleh masyarakat mendapatkan Izin Penyelenggaraan Pendidikan sesuai dengan ketentuan	Persen	100	9.883.664,00	0	0,00	0	9.883.664,00	45,33	9.880.000,00	0	99,96	45,33	9.880.000,00	45,33	99,96	Dinas Pendidikan dan Kebudayaan
	1.01.05.2.01.01	Penilaian Kelayakan Usul Perizinan Pendidikan Dasar yang Diselenggarakan oleh Masyarakat	Persentase Pendidikan Dasar yang diselenggarakan oleh masyarakat yang layak mendapatkan Izin penyelenggaraan pendidikan sesuai dengan ketentuan	Persen	100	4.560.000,00	0	0,00	100	4.560.000,00	100	4.560.000,00	100	100,00	100	4.560.000,00	100	100,00	Dinas Pendidikan dan Kebudayaan
	1.01.05.2.01.02	Pengendalian dan Pengawasan Perizinan Pendidikan Dasar yang Diselenggarakan oleh Masyarakat	Persentase Pendidikan Dasar yang diselenggarakan oleh masyarakat yang dikendalikan dan diawasi sesuai dengan ketentuan	Persen	100	5.323.664,00	0	0,00	100	5.323.664,00	99,93	5.320.000,00	99,93	99,93	99,93	5.320.000,00	99,93	99,93	Dinas Pendidikan dan Kebudayaan
	1.01.05.2.02	Penerbitan Izin PAUD dan Pendidikan Nonformal yang Diselenggarakan oleh Masyarakat	Persentase PAUD dan Pendidikan Nonformal yang diselenggarakan oleh masyarakat mendapatkan Izin Penyelenggaraan Pendidikan sesuai dengan ketentuan	Persen	100	15.298.700,00	0	0,00	100	10.823.700,00	39,08	4.230.000,00	39,08	39,08	39,08	4.230.000,00	39,08	27,65	Dinas Pendidikan dan Kebudayaan
	1.01.05.2.02.01	Penilaian Kelayakan Usul Perizinan PAUD dan Pendidikan Nonformal yang Diselenggarakan oleh Masyarakat	Persentase PAUD dan Pendidikan Nonformal yang diselenggarakan oleh masyarakat yang layak mendapatkan Izin penyelenggaraan pendidikan sesuai dengan ketentuan	Persen	100	4.483.700,00	0	0,00	100	3.083.700,00	80,26	2.475.000,00	80,26	80,26	80,26	2.475.000,00	80,26	55,20	Dinas Pendidikan dan Kebudayaan

Sasaran	Kode	Urusan / Program / Kegiatan/ Sub Kegiatan	Indikator Kinerja Program (outcome) / Kegiatan (output)		Target RPJMD pada tahun 2019 s/d 2024 (periode RPJMD)		Realisasi Capaian Kinerja RPJMD s/d RKPD Tahun Lalu		Target Kinerja dan Anggaran RKPD Tahun Berjalan yang		Realisasi Capaian Kinerja dan Anggaran RKPD yang Dievaluasi		Tingkat Capaian Kinerja dan Realisasi		Realisasi Kinerja dan Anggaran RPJMD s/d Tahun 2024		Tingkat Capaian Kinerja dan		Perangkat Daerah Penanggung Jawab
			Indikator	Satuan	K/Target	Rp/Apbd	K	Rp	K	Rp	K	Rp	K	Rp	K	Rp	K	Rp	
	1.01.05.2.02	Pengendalian dan Pengawasan Perizinan PAUD dan Pendidikan Nonformal yang Diselenggarakan oleh Masyarakat	Persentase PAUD dan Pendidikan Nonformal yang diselenggarakan oleh masyarakat yang dikendalikan dan diawasi sesuai dengan ketentuan	Persen	100	5.440.000,00	0	0,00	100	4.240.000,00	10,26	435.000,00	10,26	10,26	10,26	435.000,00	10,26	8,00	Dinas Pendidikan dan Kebudayaan
	1.01.05.2.03	Pembinaan PAUD dan Pendidikan Nonformal yang Diselenggarakan oleh Masyarakat	Persentase PAUD dan Pendidikan Nonformal yang diselenggarakan oleh masyarakat yang dibina sesuai dengan ketentuan	Persen	100	5.375.000,00	0	0,00	100	3.500.000,00	37,71	1.320.000,00	37,71	37,71	37,71	1.320.000,00	37,71	24,56	Dinas Pendidikan dan Kebudayaan
Rata-rata Capaian Kinerja (%)													19,54	69,52					
Predikat Kinerja													Sangat Rendah	Sedang					
JUMLAH ANGGARAN DAN REALISASI DARI SELURUH PROGRAM											214.367.150.340,00		216.239.992.195,00						
TOTAL RATA - RATA CAPAIAN KINERJA DAN ANGGARAN DARI SELURUH PROGRAM													55,54	72,14					
PREDIKAT KINERJA DARI SELURUH PROGRAM													Rendah	Sedang					
Catatan:																			
1. Perlunya evaluasi terhadap pelaksanaan beberapa sub kegiatan khususnya yang bersumber dari Dana Earmarked																			
2. Program Pengelolaan Pendidikan (anggaran berasal dari DAK) belum terserap dikarenakan																			
3. Kebijakan Pengadaan Seragam Peserta Didik Pendidikan Dasar SD/MI dan SMP/MTs tidak dapat terlaksanakan berkaitan dengan hasil LO APH																			
4. Pelaksanaan DAK Fisik SD dan SMP tidak dapat terlaksana secara maksimal berkaitan dengan hasil LO APH																			
5. Masih rendahnya pengelolaan satuan Pendidikan Dasar (SD dan SMP) dalam pengelolaan BOSDA																			
	2,22	URUSAN PEMERINTAHAN BIDANG KEBUDAYAAN																	
Meningkatkan pengelolaan kebudayaan menjadi daya saing daerah	2.22.02	PROGRAM PENGEMBANGAN KEBUDAYAAN	Persentase Kebudayaan Dalam Daerah yang dikembangkan	Persen	100	562.015.350,00	0	0,00	100	7.050.382.350,00	69,56	442.093.690,00	69,56	6,27	69,56	442.093.690,00	69,56	78,66	Dinas Pendidikan dan Kebudayaan
	2.22.02.2.01	Pengelolaan Kebudayaan yang Masyarakat Pelakunya dalam Daerah Kabupaten/Kota	Persentase Pelaku Budaya yang dibina	Persen	100	367.146.250,00	0	0,00	100	367.146.250,00	110,31	251.273.190,00	110,31	68,44	110,31	251.273.190,00	110,31	68,44	Dinas Pendidikan dan Kebudayaan
	2.22.02.2.01.01	Pelindungan, Pengembangan, Pemanfaatan Objek Pemajuan Kebudayaan	Persentase Obyek Kebudayaan yang dikembangkan	Persen	100	163.477.900,00	0	0,00	100	188.477.900,00	46,9	97.732.000,00	46,9	51,85	46,9	97.732.000,00	46,9	59,78	Dinas Pendidikan dan Kebudayaan
	2.22.02.2.01.02	Pembinaan Sumber Daya Manusia, Lembaga, dan Pranata Kebudayaan	Persentase SDM dan Pranata Kebudayaan yang dibina	Persen	100	203.668.350,00	84,92	184.521.000,00	100	178.668.350,00	76,86	153.541.190,00	76,86	85,94	161,78	338.062.190,00	161,78	165,99	Dinas Pendidikan dan Kebudayaan
	2.22.02.2.02	Pelestarian Kesenian Tradisional yang Masyarakat Pelakunya dalam Daerah Kabupaten/Kota	Persentase Pelaku Kesenian Tradisional yang dibina	Persen	100	83.877.200,00	0	0,00	100	6.512.244.200,00	91,96	77.139.500,00	91,96	1,18	91,96	77.139.500,00	91,96	91,97	Dinas Pendidikan dan Kebudayaan
	2.22.02.2.02.01	Pelindungan, Pengembangan, Pemanfaatan Objek Pemajuan Tradisi Budaya	Persentase Objek Tradisi Budaya yang dikembangkan	Persen	100	18.944.200,00	0	0,00	100	18.944.200,00	100	18.944.000,00	100	100,00	100	18.944.000,00	100	100,00	Dinas Pendidikan dan Kebudayaan
	2.22.02.2.02.02	Pembinaan Sumber Daya Manusia, Lembaga, dan Pranata Tradisional	Persentase SDM dan Pranata Sejarah Tradisi yang dibina	Persen	100	64.933.000,00	0	0,00	100	6.493.300.000,00	89,62	58.195.500,00	89,62	0,90	89,62	58.195.500,00	89,62	89,62	Dinas Pendidikan dan Kebudayaan
	2.22.02.2.03	Pembinaan Lembaga Adat yang Penganutnya dalam Daerah Kabupaten/Kota	Persentase Lembaga Adat yang dibina	Persen	100	110.991.900,00	0	0,00	100	170.991.900,00	81,35	113.681.000,00	81,35	66,48	81,35	113.681.000,00	81,35	102,42	Dinas Pendidikan dan Kebudayaan
	2.22.02.2.03.01	Pelindungan, Pengembangan, Pemanfaatan Objek Pemajuan Lembaga Adat	Persentase Objek Lembaga Adat yang dikembangkan	Persen	100	36.977.500,00	0	0,00	100	66.977.500,00	83,83	43.976.800,00	83,83	65,66	83,83	43.976.800,00	83,83	118,93	Dinas Pendidikan dan Kebudayaan
	2.22.02.2.03.02	Pembinaan Sumber Daya Manusia, Lembaga, dan Pranata Adat	Persentase SDM Lembaga dan Pranata Adat yang dibina	Persen	100	45.623.300,00	0	0,00	100	75.623.300,00	101,4	55.640.000,00	101,4	73,58	101,4	55.640.000,00	101,4	121,96	Dinas Pendidikan dan Kebudayaan

Sasaran	Kode	Urusan / Program / Kegiatan/ Sub Kegiatan	Indikator Kinerja Program (outcome) / Kegiatan (output)		Target RPJMD pada tahun 2019 s/d 2024 (periode RPJMD)		Realisasi Capaian Kinerja RPJMD s/d RKPD Tahun Lalu		Target Kinerja dan Anggaran RKPD Tahun Berjalan yang		Realisasi Capaian Kinerja dan Anggaran RKPD yang Dievaluasi		Tingkat Capaian Kinerja dan Realisasi		Realisasi Kinerja dan Anggaran RPJMD s/d Tahun 2024		Tingkat Capaian Kinerja dan		Perangkat Daerah Penanggung Jawab
			Indikator	Satuan	K/Target	Rp/Apbd	K	Rp	K	Rp	K	Rp	K	Rp	K	Rp	K	Rp	
	2.22.02.2.03.03	Penyediaan Sarana dan Prasarana Pembinaan Lembaga Adat	Persentase sarana prasarana pembinaan lembaga adat yang tersedia	Persen	100	28.391.100,00	0	0,00	100	28.391.100,00	49,54	14.064.200,00	49,54	49,54	49,54	14.064.200,00	49,54	49,54	Dinas Pendidikan dan Kebudayaan
Rata-rata Capaian Kinerja (%)													94,54	45,37					
Predikat Kinerja													Sangat Tinggi	Sangat Rendah					
	2.22.03	PROGRAM PENGEMBANGAN KESENIAN TRADISIONAL	Persentase Kesenian Tradisional yang dikembangkan	Persen	100	241.439.400,00	95,08	271.505.190,00	100	441.439.400,00	52,51	180.603.000,00	52,51	40,91	147,59	452.108.190,00	147,59	187,26	Dinas Pendidikan dan Kebudayaan
	2.22.03.2.01	Pembinaan Kesenian yang Masyarakat Pelakunya dalam Daerah Kabupaten/Kota	Persentase Pelaku Seni yang dibina	Persen	100	241.439.400,00	95,08	271.505.190,00	100	441.439.400,00	52,51	180.603.000,00	52,51	40,91	147,59	452.108.190,00	147,59	187,26	Dinas Pendidikan dan Kebudayaan
	2.22.03.2.01.01	Peningkatan Pendidikan dan Pelatihan Sumber Daya Manusia Kesenian Tradisional	Persentase peningkatan kapasitas SDM Kesenian Tradisional	Persen	100	212.598.600,00	94,73	244.825.500,00	100	412.598.600,00	51,86	160.387.200,00	51,86	38,87	146,59	405.212.700,00	146,59	190,60	Dinas Pendidikan dan Kebudayaan
	2.22.03.2.01.03	Peningkatan Kapasitas Tata Kelola Lembaga Kesenian Tradisional	Persentase peningkatan kapasitas tata kelola lembaga kesenian tradisional	Persen	100	28.840.800,00	98,41	26.679.690,00	100	28.840.800,00	68,71	20.215.800,00	68,71	70,09	167,12	46.895.490,00	167,12	162,60	Dinas Pendidikan dan Kebudayaan
Rata-rata Capaian Kinerja (%)													52,51	40,91					
Predikat Kinerja													Rendah	Sangat Rendah					
	2.22.04	PROGRAM PEMBINAAN SEJARAH	Persentase Sejarah Lokal yang dilestarikan	Persen	100	98.663.000,00	0	0,00	100	113.663.000,00	56,23	60.944.000,00	56,23	53,62	56,23	60.944.000,00	56,23	61,77	Dinas Pendidikan dan Kebudayaan
	2.22.04.2.01	Pembinaan Sejarah Lokal dalam 1 (satu) Daerah Kabupaten/Kota	Persentase Pelaku Sejarah Lokal yang dibina	Persen	100	98.663.000,00	0	0,00	100	113.663.000,00	56,23	60.944.000,00	56,23	53,62	56,23	60.944.000,00	56,23	61,77	Dinas Pendidikan dan Kebudayaan
	2.22.04.2.01.01	Pemberdayaan Sumber Daya Manusia dan Lembaga Sejarah Lokal Kabupaten/Kota	Persentase peningkatan kapasita SDM dan Lembaga Sejarah Lokal	Persen	100	69.064.000,00	0	0,00	100	84.064.000,00	46,21	38.847.000,00	46,21	46,21	46,21	38.847.000,00	46,21	56,25	Dinas Pendidikan dan Kebudayaan
	2.22.04.2.01.03	Peningkatan Akses Masyarakat terhadap Data dan Informasi Sejarah	Persentase Data dan Informasi Sejarah yang tersedia dan dapat diakses masyarakat	Persen	100	29.599.000,00	0	0,00	100	29.599.000,00	74,66	22.097.000,00	74,66	74,65	74,66	22.097.000,00	74,66	74,65	Dinas Pendidikan dan Kebudayaan
Rata-rata Capaian Kinerja (%)													56,23	53,62					
Predikat Kinerja													Rendah	Rendah					
	2.22.05	PROGRAM PELESTARIAN DAN PENGELOLAAN CAGAR BUDAYA	Persentase Cagar Budaya yang dilestarikan dan dikelola	Persen	100	98.374.200,00	0	0,00	100	97.255.300,00	47,5	47.394.200,00	47,5	48,73	47,5	47.394.200,00	47,5	48,18	Dinas Pendidikan dan Kebudayaan
	2.22.05.2.01	Penetapan Cagar Budaya Peringkat Kabupaten/Kota	Persentase Cagar Budaya yang mendapatkan legalitas	Persen	100	39.177.200,00	0	0,00	100	77.523.300,00	55,74	44.413.000,00	55,74	57,29	55,74	44.413.000,00	55,74	113,36	Dinas Pendidikan dan Kebudayaan
	2.22.05.2.01.01	Pendaftaran Objek Diduga Cagar Budaya	Persentase Objek Diduga Cagar Budaya yang didaftarkan	Persen	100	19.444.800,00	0	0,00	100	77.523.300,00	117,44	44.413.000,00	117,44	57,29	117,44	44.413.000,00	117,44	228,41	Dinas Pendidikan dan Kebudayaan
	2.22.05.2.01.02	Penetapan Cagar Budaya	Persentase Cagar Budaya yang ditetapkan	Persen	100	19.732.400,00	0	0,00	0	0,00	0	0,00	0	0,00	0	0,00	0	0,00	Dinas Pendidikan dan Kebudayaan
	2.22.05.2.02	Pengelolaan Cagar Budaya Peringkat Kabupaten/Kota	Persentase Cagar Budaya yang ditetapkan dikelola oleh Kota Probolinggo	Persen	100	59.197.000,00	0	0,00	100	19.732.000,00	15,11	2.981.200,00	15,11	15,11	15,11	2.981.200,00	15,11	5,04	Dinas Pendidikan dan Kebudayaan
	2.22.05.2.02.01	Pelindungan Cagar Budaya	Persentase Cagar Budaya yang dilindungi	Persen	100	19.732.400,00	0	0,00	0	0,00	0	0,00	0	0,00	0	0,00	0	0,00	Dinas Pendidikan dan Kebudayaan
	2.22.05.2.02.02	Pengembangan Cagar Budaya	Persentase Cagar Budaya yang dikembangkan	Persen	100	19.732.300,00	0	0,00	100	19.732.000,00	15,11	2.981.200,00	15,11	15,11	15,11	2.981.200,00	15,11	15,11	Dinas Pendidikan dan Kebudayaan

Sasaran	Kode	Urusan / Program / Kegiatan/ Sub Kegiatan	Indikator Kinerja Program (outcome) / Kegiatan (output)		Target RPJMD pada tahun 2019 s/d 2024 (periode RPJMD)		Realisasi Capaian Kinerja RPJMD s/d RKPD Tahun Lalu		Target Kinerja dan Anggaran RKPD Tahun Berjalan yang		Realisasi Capaian Kinerja dan Anggaran RKPD yang Dievaluasi		Tingkat Capaian Kinerja dan Realisasi		Realisasi Kinerja dan Anggaran RPJMD s/d Tahun 2024		Tingkat Capaian Kinerja dan		Perangkat Daerah Penanggung Jawab
			Indikator	Satuan	K/Target	Rp/Apbd	K	Rp	K	Rp	K	Rp	K	Rp	K	Rp	K	Rp	
	2.22.05.2.0 2.03	Pemanfaatan Cagar Budaya	Persentase Cagar Budaya yang dimanfaatkan sebagai media pendidikan	Persen	100	19.732.300,00	0	0,00	0	0,00	0	0,00	0	0,00	0	0,00	0	0,00	Dinas Pendidikan dan Kebudayaan
Rata-rata Capaian Kinerja (%)													35,425	36,20					
Predikat Kinerja													Sangat Rendah	Sangat Rendah					
	2.22.06	PROGRAM PENGELOLAAN PERMUSEUMAN	Persentase Museum yang dikelola	Persen	100	999.392.400,00	0	0,00	100	1.099.392.400,00	55,9	567.887.423,00	55,9	51,65	55,9	567.887.423,00	55,9	56,82	Dinas Pendidikan dan Kebudayaan
	2.22.06.2.01	Pengelolaan Museum Kabupaten/Kota	Persentase Peningkatan kapasitas Museum Kota	Persen	100	999.392.400,00	0	0,00	100	1.099.392.400,00	55,9	567.887.423,00	55,9	51,65	55,9	567.887.423,00	55,9	56,82	Dinas Pendidikan dan Kebudayaan
	2.22.06.2.0 1.01	Pelindungan, Pengembangan, dan Pemanfaatan Koleksi secara Terpadu	Jumlah Koleksi Museum yang Dilakukan Pelindungan, Pengembangan, dan Pemanfaatan Koleksi Secara Terpadu	Unit	100	210.000.000,00	79,72	189.728.000,00	3183	210.000.000,00	47,18	99.069.000,00	1,48	47,18	126,9	288.797.000,00	126,9	137,52	Dinas Pendidikan dan Kebudayaan
	2.22.06.2.0 1.02	Pembinaan dan Peningkatan Mutu dan Kapasitas Sumber Daya Manusia Permuseuman	Persentase peningkatan kapasitas SDM Permuseuman	Persen	100	259.927.400,00	97,5	221.979.740,00	100	259.927.400,00	85,73	222.843.423,00	85,73	85,73	183,23	444.823.163,00	183,23	171,13	Dinas Pendidikan dan Kebudayaan
	2.22.06.2.0 1.03	Peningkatan Pelayanan dan Akses Masyarakat Terhadap Museum	Persentase tingkat pelayanan dan akses masyarakat terhadap Museum	Persen	100	350.000.000,00	45,53	126.178.000,00	100	350.000.000,00	5,93	209.710.000,00	5,93	59,92	51,46	335.888.000,00	51,46	95,97	Dinas Pendidikan dan Kebudayaan
	2.22.06.2.0 1.04	Penyediaan dan Pemeliharaan Sarana dan Prasarana Museum	Jumlah Sarana dan Prasarana Museum yang Tersedia dan Terpelihara	Unit	100	140.000.000,00	99,17	84.170.000,00	55	140.000.000,00	0	0,00	0	0,00	99,17	84.170.000,00	99,17	60,12	Dinas Pendidikan dan Kebudayaan
	2.22.06.2.0 1.05	Revitalisasi Sarana dan Prasarana Museum	Persentase Sarana dan prasarana museum yang direvitalisasi	Persen	100	39.465.000,00	0	0,00	100	139.465.000,00	61	36.265.000,00	61	26,00	61	36.265.000,00	61	91,89	Dinas Pendidikan dan Kebudayaan
Rata-rata Capaian Kinerja (%)													55,9	51,65					
Predikat Kinerja													Rendah	Rendah					
JUMLAH ANGGARAN DAN REALISASI DARI SELURUH PROGRAM										8.802.132.450,00		1.298.922.313,00							
TOTAL RATA - RATA CAPAIAN KINERJA DAN ANGGARAN DARI SELURUH PROGRAM													58,92	45,55					
PREDIKAT KINERJA DARI SELURUH PROGRAM													Rendah	Sangat Rendah					
Catatan:																			
1. Perlunya evaluasi terhadap pelaksanaan beberapa sub kegiatan khususnya yang bersumber dari Dana Earmarked																			
2. Program Pengelolaan Pendidikan (anggaran berasal dari DAK) belum terserap dikarenakan																			
3. Kebijakan Pengadaan Seragam Peserta Didik Pendidikan Dasar SD/MI dan SMP/MTs tidak dapat terlaksanakan berkaitan dengan hasil LO APH																			
4. Pelaksanaan DAK Fisik SD dan SMP tidak dapat terlaksana secara maksimal berkaitan dengan hasil LO APH																			
5. Masih rendahnya pengelolaan satuan Pendidikan Dasar (SD dan SMP) dalam pengelolaan BOSDA																			
	1,02	URUSAN PEMERINTAHAN BIDANG KESEHATAN																	
Terwujudnya Masyarakat Yang Mandiri dan Hidup Sehat	1.02.01	PROGRAM PENUNJANG URUSAN PEMERINTAHAN DAERAH KABUPATEN/KOTA	Persentase Capaian Kinerja Program Minimal 80%	%	100	179.521.514.598,70	0	0,00	100	0,00	50	124.539.909.367,00	50	0,00	50	124.539.909.367,00	50	69,37	Dinas Kesehatan Pengendalian Penduduk dan KB
	1.02.01.2.01	Perencanaan, Penganggaran, dan Evaluasi Kinerja Perangkat Daerah	Persentase Capaian Kinerja Kegiatan Perangkat Daerah Minimal 80%	%	95	27.956.900,00	0	0,00	95	0,00	12	39.196.900,00	12,63	0,00	12	39.196.900,00	12,63	140,20	Dinas Kesehatan Pengendalian Penduduk dan KB
	1.02.01.2.0 1.01	Penyusunan Dokumen Perencanaan Perangkat Daerah	Jumlah dokumen perencanaan Perangkat Daerah yang disusun sesuai dengan ketentuan	dokumen	8	22.996.900,00	0	0,00	8	0,00	6	33.036.900,00	75	0,00	6	33.036.900,00	75	143,66	Dinas Kesehatan Pengendalian Penduduk dan KB

Sasaran	Kode	Urusan / Program / Kegiatan/ Sub Kegiatan	Indikator Kinerja Program (outcome) / Kegiatan (output)		Target RPJMD pada tahun 2019 s/d 2024 (periode RPJMD)		Realisasi Capaian Kinerja RPJMD s/d RKPD Tahun Lalu		Target Kinerja dan Anggaran RKPD Tahun Berjalan yang		Realisasi Capaian Kinerja dan Anggaran RKPD yang Dievaluasi		Tingkat Capaian Kinerja dan Realisasi		Realisasi Kinerja dan Anggaran RPJMD s/d Tahun 2024		Tingkat Capaian Kinerja dan		Perangkat Daerah Penanggung Jawab
			Indikator	Satuan	K/Target	Rp/Apbd	K	Rp	K	Rp	K	Rp	K	Rp	K	Rp	K	Rp	
	1.02.01.2.0 1.06	Koordinasi dan Penyusunan Laporan Capaian Kinerja dan Ikhtisar Realisasi Kinerja SKPD	Jumlah dokumen perencanaan Perangkat Daerah yang disusun sesuai dengan ketentuan	Laporan	7	4.960.000,00	0	0,00	7	0,00	6	6.160.000,00	85,71	0,00	6	6.160.000,00	85,71	124,19	Dinas Kesehatan Pengendalian Penduduk dan KB
	1.02.01.2.02	Administrasi Keuangan Perangkat Daerah	Persentase Administrasi Keuangan Perangkat Daerah Sesuai Ketentuan	%	100	48.914.067.858,00	100	0,00	100	0,00	100	75.788.749.989,00	100	0,00	200	75.788.749.989,00	200	154,94	Dinas Kesehatan Pengendalian Penduduk dan KB
	1.02.01.2.0 2.01	Penyediaan Gaji dan Tunjangan ASN	Persentase Realisasi Gaji dan Tunjangan ASN yang tepat waktu	%	100	25.862.996.525,00	25	5.374.759.761,00	100	0,00	50	39.324.406.831,00	50	0,00	75	44.699.166.592,00	75	172,83	Dinas Kesehatan Pengendalian Penduduk dan KB
	1.02.01.2.0 2.01	Penyediaan Gaji dan Tunjangan ASN RSUD DR MOH SALEH	Persentase Realisasi Gaji dan Tunjangan ASN yang tepat waktu	%	100	22.494.521.333,00	25	5.223.156.032,00	100	0,00	100	35.935.254.558,00	100	0,00	125	41.158.410.590,00	125	182,97	Dinas Kesehatan Pengendalian Penduduk dan KB
	1.02.01.2.0 2.03	Pelaksanaan Penatausahaan dan Pengujian/Verifikasi Keuangan SKPD	Persentase dokumen penatausahaan keuangan yang terverifikasi	%	100	546.600.000,00	100	16.879.500,00	100	0,00	100	514.988.600,00	100	0,00	200	531.868.100,00	200	97,30	Dinas Kesehatan Pengendalian Penduduk dan KB
	1.02.01.2.0 2.07	Koordinasi dan Penyusunan Laporan Keuangan Bulanan/Triwulanan/Semesteran SKPD	Jumlah laporan keuangan Perangkat Daerah yang disusun sesuai ketentuan	Laporan	1	9.950.000,00	1	7.050.000,00	1	0,00	0	14.100.000,00	0	0,00	1	21.150.000,00	100	212,56	Dinas Kesehatan Pengendalian Penduduk dan KB
	1.02.01.2.03	Administrasi Barang Milik Daerah pada Perangkat Daerah	Persentase Administrasi BMD Perangkat Daerah Sesuai Ketentuan	%	90	10.000.000,00	0	0,00	90	0,00	0	9.912.300,00	0	0,00	0	9.912.300,00	0	99,12	Dinas Kesehatan Pengendalian Penduduk dan KB
	1.02.01.2.0 3.06	Penatausahaan Barang Milik Daerah pada SKPD	Jumlah dokumen penatausahaan Barang Milik Daerah yang disusun sesuai ketentuan	Dokumen	1	10.000.000,00	0	0,00	1	0,00	0	9.912.300,00	0	0,00	0	9.912.300,00	0	99,12	Dinas Kesehatan Pengendalian Penduduk dan KB
	1.02.01.2.05	Administrasi Kepegawaian Perangkat Daerah	Persentase Administrasi Kepegawaian Kewenangan PD Sesuai Ketentuan	%	90	635.397.500,00	0	0,00	90	0,00	90	273.556.549,00	100	0,00	90	273.556.549,00	100	43,05	Dinas Kesehatan Pengendalian Penduduk dan KB
	1.02.01.2.0 5.03	Pendataan dan Pengolahan Administrasi Kepegawaian	Persentase dokumen administrasi kepegawaian tepat waktu	%	95	635.397.500,00	100	128.248.451,00	95	0,00	25	273.556.549,00	26,32	0,00	125	401.805.000,00	131,58	63,24	Dinas Kesehatan Pengendalian Penduduk dan KB
	1.02.01.2.06	Administrasi Umum Perangkat Daerah	Persentase Administrasi Umum PD Sesuai Ketentuan	%	80	471.867.199,80	100	0,00	80	0,00	25	147.133.775,00	31,25	0,00	125	147.133.775,00	156,25	31,18	Dinas Kesehatan Pengendalian Penduduk dan KB
	1.02.01.2.0 6.02	Penyediaan Peralatan dan Perlengkapan Kantor	Jumlah peralatan dan perlengkapan kantor yang disediakan	Buah/Unit	20	15.722.000,00	0	0,00	20	0,00	0	0,00	0	0,00	0	0,00	0	0,00	Dinas Kesehatan Pengendalian Penduduk dan KB
	1.02.01.2.0 6.03	Penyediaan Peralatan Rumah Tangga	Persentase Peralatan Rumah Tangga yang terpenuhi	%	85	111.047.600,00	0	0,00	85	0,00	30	32.945.591,00	35,29	0,00	30	32.945.591,00	35,29	29,67	Dinas Kesehatan Pengendalian Penduduk dan KB
	1.02.01.2.0 6.05	Penyediaan Barang Cetak dan Penggandaan	Jumlah barang cetak dan penggandaan yang diadakan	Buah	4	6.499.800,00	0	0,00	4	0,00	0	0,00	0	0,00	0	0,00	0	0,00	Dinas Kesehatan Pengendalian Penduduk dan KB
	1.02.01.2.0 6.06	Penyediaan Bahan Bacaan dan Peraturan Perundang-undangan	Jumlah Realisasi Bahan Bacaan dan Peraturan Perundang-undangan yang diadakan	Unit/Buah	4	9.000.000,00	0	0,00	4	0,00	4	780.000,00	100	0,00	4	780.000,00	100	8,67	Dinas Kesehatan Pengendalian Penduduk dan KB

Sasaran	Kode	Urusan / Program / Kegiatan/ Sub Kegiatan	Indikator Kinerja Program (outcome) / Kegiatan (output)		Target RPJMD pada tahun 2019 s/d 2024 (periode RPJMD)		Realisasi Capaian Kinerja RPJMD s/d RKPD Tahun Lalu		Target Kinerja dan Anggaran RKPD Tahun Berjalan yang		Realisasi Capaian Kinerja dan Anggaran RKPD yang Dievaluasi		Tingkat Capaian Kinerja dan Realisasi		Realisasi Kinerja dan Anggaran RPJMD s/d Tahun 2024		Tingkat Capaian Kinerja dan		Perangkat Daerah Penanggung Jawab
			Indikator	Satuan	K/Target	Rp/Apbd	K	Rp	K	Rp	K	Rp	K	Rp	K	Rp	K	Rp	
	1.02.01.2.0 6.08	Fasilitasi Kunjungan Tamu	Persentase kunjungan tamu yang terfasilitasi	%	90	15.000.000,00	25	750.000,00	90	0,00	25	6.518.000,00	27,78	0,00	50	7.268.000,00	55,56	48,45	Dinas Kesehatan Pengendalian Penduduk dan KB
	1.02.01.2.0 6.09	Penyelenggaraan Rapat Koordinasi dan Konsultasi SKPD	Persentase Rapat Koordinasi dan Konsultasi SKPD yang terpenuhi	%	90	212.397.000,00	25	8.473.000,00	90	0,00	25	75.368.748,00	27,78	0,00	50	83.841.748,00	55,56	39,47	Dinas Kesehatan Pengendalian Penduduk dan KB
	1.02.01.2.0 6.10	Penatausahaan Arsip Dinamis pada SKPD	Persentase Penatausahaan Arsip Dinamis yang Terpenuhi	%	100	10.000.000,00	0	0,00	100	0,00	25	1.950.000,00	25	0,00	25	1.950.000,00	25	19,50	Dinas Kesehatan Pengendalian Penduduk dan KB
	1.02.01.2.0 6.11	Dukungan Pelaksanaan Sistem Pemerintahan Berbasis Elektronik pada SKPD	Persentase Sistem Pemerintahan Berbasis Elektronik yang Terkoneksi	%	95	92.200.799,20	25	8.152.000,00	95	0,00	25	29.571.436,00	26,32	0,00	50	37.723.436,00	52,63	40,91	Dinas Kesehatan Pengendalian Penduduk dan KB
	1.02.01.2.07	Pengadaan Barang Milik Daerah Penunjang Urusan Pemerintah Daerah	Persentase BMD yang terpenuhi	%	95	132.186.363,90	0	0,00	95	0,00	0	121.050.000,00	0	0,00	0	121.050.000,00	0	91,58	Dinas Kesehatan Pengendalian Penduduk dan KB
	1.02.01.2.0 7.06	Pengadaan Peralatan dan Mesin Lainnya	Jumlah Peralatan dan Mesin yang terpenuhi	Unit	15	132.186.363,90	0	0,00	15	0,00	0	121.050.000,00	0	0,00	0	121.050.000,00	0	91,58	Dinas Kesehatan Pengendalian Penduduk dan KB
	1.02.01.2.08	Penyediaan Jasa Penunjang Urusan Pemerintahan Daerah	Persentase Ketatalaksanaan Tepat Waktu	%	100	1.647.276.152,00	100	0,00	100	0,00	100	214.475.174,00	100	0,00	200	214.475.174,00	200	13,02	Dinas Kesehatan Pengendalian Penduduk dan KB
	1.02.01.2.0 8.01	Penyediaan Jasa Surat Menyurat	Persentase jasa surat menyurat yang terpenuhi	%	100	2.988.700,00	25	0,00	100	0,00	25	0,00	25	0,00	50	0,00	50	0,00	Dinas Kesehatan Pengendalian Penduduk dan KB
	1.02.01.2.0 8.02	Penyediaan Jasa Komunikasi, Sumber Daya Air dan Listrik	Persentase Jasa Komunikasi, Sumber Daya Air dan Listrik yang terpenuhi	%	100	300.884.152,00	25	0,00	100	0,00	50	0,00	50	0,00	75	0,00	75	0,00	Dinas Kesehatan Pengendalian Penduduk dan KB
	1.02.01.2.0 8.03	Penyediaan Jasa Peralatan dan Perlengkapan Kantor	Persentase Jasa Peralatan dan Perlengkapan Kantor yang terpenuhi	%	85	7.500.000,00	0	0,00	85	0,00	25	0,00	29,41	0,00	25	0,00	29,41	0,00	Dinas Kesehatan Pengendalian Penduduk dan KB
	1.02.01.2.0 8.04	Penyediaan Jasa Pelayanan Umum Kantor	Persentase Jasa Pelayanan Umum Kantor yang terpenuhi	%	95	1.436.788.800,00	25	214.475.174,00	95	0,00	50	214.475.174,00	52,63	0,00	75	428.950.348,00	78,95	29,85	Dinas Kesehatan Pengendalian Penduduk dan KB
	1.02.01.2.09	Pemeliharaan Barang Milik Daerah Penunjang Urusan Pemerintahan Daerah	Persentase Ketatalaksanaan Tepat Waktu	%	100	224.402.625,00	0	0,00	100	0,00	25	16.938.853,00	25	0,00	25	16.938.853,00	25	7,55	Dinas Kesehatan Pengendalian Penduduk dan KB
	1.02.01.2.0 9.02	Penyediaan Jasa Pemeliharaan, Biaya Pemeliharaan, Pajak, dan Perizinan Kendaraan Dinas Operasional atau Lapangan	Persentase Jasa Pemeliharaan, Biaya Pemeliharaan, Pajak dan Perizinan Kendaraan Dinas Operasional atau Lapangan yang terpenuhi	%	100	199.945.125,00	25	16.938.853,00	100	0,00	25	16.938.853,00	25	0,00	50	33.877.706,00	50	16,94	Dinas Kesehatan Pengendalian Penduduk dan KB
	1.02.01.2.0 9.06	Pemeliharaan Peralatan dan Mesin Lainnya	Persentase Peralatan dan Mesin Lainnya yang terpelihara	%	90	4.457.500,00	0	0,00	90	0,00	0	0,00	0	0,00	0	0,00	0	0,00	Dinas Kesehatan Pengendalian Penduduk dan KB

Sasaran	Kode	Urusan / Program / Kegiatan/ Sub Kegiatan	Indikator Kinerja Program (outcome) / Kegiatan (output)		Target RPJMD pada tahun 2019 s/d 2024 (periode RPJMD)		Realisasi Capaian Kinerja RPJMD s/d RKPD Tahun Lalu		Target Kinerja dan Anggaran RKPD Tahun Berjalan yang		Realisasi Capaian Kinerja dan Anggaran RKPD yang Dievaluasi		Tingkat Capaian Kinerja dan Realisasi		Realisasi Kinerja dan Anggaran RPJMD s/d Tahun 2024		Tingkat Capaian Kinerja dan		Perangkat Daerah Penanggung Jawab
			Indikator	Satuan	K/Target	Rp/Apbd	K	Rp	K	Rp	K	Rp	K	Rp	K	Rp	K	Rp	
	1.02.01.2.09.08	Pemeliharaan Aset Tak Berwujud	Persentase Aset Tak Berwujud yang terpelihara	%	100	15.000.000,00	0	0,00	100	0,00	0	0,00	0	0,00	0	0,00	0	0,00	Dinas Kesehatan Pengendalian Penduduk dan KB
	1.02.01.2.09.10	Pemeliharaan/Rehabilitasi Sarana dan Prasarana Gedung Kantor atau Bangunan Lainnya	Persentase Sarana dan Prasarana Gedung Kantor atau Bangunan Lainnya yang terpelihara	%	90	5.000.000,00	0	0,00	90	0,00	90	0,00	100	0,00	90	0,00	100	0,00	Dinas Kesehatan Pengendalian Penduduk dan KB
	1.02.01.2.10	Peningkatan Pelayanan BLUD	Indeks Kepuasan Masyarakat Puskesmas / RSUD	Indeks	85	127.458.360.000,00	0	0,00	85	0,00	25	47.928.895.827,00	29,41	0,00	25	47.928.895.827,00	29,41	37,60	Dinas Kesehatan Pengendalian Penduduk dan KB
	1.02.01.2.10.01	Pelayanan dan Penunjang Pelayanan BLUD PUSKESMAS KETAPANG	Indeks Kepuasan Masyarakat pada puskesmas Ketapang	Indeks	83	3.325.000.000,00	0	0,00	83	0,00	25	663.900.882,00	30,12	0,00	25	663.900.882,00	30,12	19,97	Dinas Kesehatan Pengendalian Penduduk dan KB
	1.02.01.2.10.01	Pelayanan dan Penunjang Pelayanan BLUD PUSKESMAS WONOASIH	Indeks Kepuasan Masyarakat pada puskesmas Wonoasih	Indeks	85	3.066.000.000,00	0	0,00	85	0,00	25	744.503.743,00	29,41	0,00	25	744.503.743,00	29,41	24,28	Dinas Kesehatan Pengendalian Penduduk dan KB
	1.02.01.2.10.01	Pelayanan dan Penunjang Pelayanan BLUD RSUD DR MOH SALEH	Indeks Kepuasan Masyarakat pada RSUD	Indeks	85	110.000.000.000,00	0	0,00	85	0,00	25	43.989.202.676,00	29,41	0,00	25	43.989.202.676,00	29,41	39,99	Dinas Kesehatan Pengendalian Penduduk dan KB
	1.02.01.2.10.01	Pelayanan dan Penunjang Pelayanan BLUD PUSKESMAS KEDOPOK	Indeks Kepuasan Masyarakat pada puskesmas Kedopok	Indeks	83	2.218.500.000,00	0	0,00	83	0,00	25	628.791.087,00	30,12	0,00	25	628.791.087,00	30,12	28,34	Dinas Kesehatan Pengendalian Penduduk dan KB
	1.02.01.2.10.01	Pelayanan dan Penunjang Pelayanan BLUD PUSKESMAS KANIGARAN	Indeks Kepuasan Masyarakat pada puskesmas Kanigaran	Indeks	85	4.238.460.000,00	0	0,00	85	0,00	25	951.198.556,00	29,41	0,00	25	951.198.556,00	29,41	22,44	Dinas Kesehatan Pengendalian Penduduk dan KB
	1.02.01.2.10.01	Pelayanan dan Penunjang Pelayanan BLUD PUSKESMAS JATI	Indeks Kepuasan Masyarakat pada puskesmas Jati	Indeks	82	2.856.000.000,00	0	0,00	82	0,00	25	563.008.361,00	30,49	0,00	25	563.008.361,00	30,49	19,71	Dinas Kesehatan Pengendalian Penduduk dan KB
	1.02.01.2.10.01	Pelayanan dan Penunjang Pelayanan BLUD PUSKESMAS SUKABUMI	Indeks Kepuasan Masyarakat pada puskesmas Sukabumi	Indeks	82	1.754.400.000,00	0	0,00	82	0,00	25	388.290.522,00	30,49	0,00	25	388.290.522,00	30,49	22,13	Dinas Kesehatan Pengendalian Penduduk dan KB
Rata-rata Capaian Kinerja (%)													44,25444	0,00					
Predikat Kinerja													Sangat Rendah	Sangat Rendah					
Terwujudnya Pelayanan Kesehatan yang berkualitas pada masyarakat	1.02.02	PROGRAM PEMENUHAN UPAYA KESEHATAN PERORANGAN DAN UPAYA KESEHATAN MASYARAKAT	Persentase pemenuhan Upaya Kesehatan Perorangan dan Upaya Kesehatan Masyarakat yang dilaksanakan sesuai standar	%	1	85.850.968.950,00	0	0,00	100	91.963.180.599,00	200	42.594.354.103,00	200	46,32	200	42.594.354.103,00	20000	49,61	Dinas Kesehatan Pengendalian Penduduk dan KB
	1.02.02.2.01	Penyediaan Fasilitas Pelayanan Kesehatan untuk UKM dan UKP Kewenangan Daerah Kabupaten/Kota	Persentase Fasilitas Kesehatan Tingkat Pertama (FKTP), Fasilitas Kesehatan Tingkat Lanjutan (FKTL) dan Fasilitas Kesehatan Lainnya yang sesuai standar	%	63	46.244.235.000,00	0	0,00	63	49.687.617.000,00	32	16.266.302.875,00	50,79	32,74	32	16.266.302.875,00	50,79	35,17	Dinas Kesehatan Pengendalian Penduduk dan KB

Sasaran	Kode	Urusan / Program / Kegiatan/ Sub Kegiatan	Indikator Kinerja Program (outcome) / Kegiatan (output)		Target RPJMD pada tahun 2019 s/d 2024 (periode RPJMD)		Realisasi Capaian Kinerja RPJMD s/d RKPD Tahun Lalu		Target Kinerja dan Anggaran RKPD Tahun Berjalan yang		Realisasi Capaian Kinerja dan Anggaran RKPD yang Dievaluasi		Tingkat Capaian Kinerja dan Realisasi		Realisasi Kinerja dan Anggaran RPJMD s/d Tahun 2024		Tingkat Capaian Kinerja dan		Perangkat Daerah Penanggung Jawab
			Indikator	Satuan	K/Target	Rp/Apbd	K	Rp	K	Rp	K	Rp	K	Rp	K	Rp	K	Rp	
	1.02.02.2.0 1.06	Pengembangan Puskesmas			0	0,00	0	0,00	0	2.693.229.000,00	0	1.874.663.840,00	0	69,61	0	1.874.663.840,00	0	0,00	Dinas Kesehatan Pengendalian Penduduk dan KB
	1.02.02.2.0 1.07	Pengembangan Fasilitas Kesehatan Lainnya	Jumlah Fasilitas Kesehatan Lainnya yang mendapat pengembangan sarana fisik	Faskes	1	1.425.750.000,00	0	0,00	1	1.425.750.000,00	0	1.111.676.240,00	0	77,97	0	1.111.676.240,00	0	77,97	Dinas Kesehatan Pengendalian Penduduk dan KB
	1.02.02.2.0 1.12	Pengadaan Sarana Fasilitas Pelayanan Kesehatan	Persentase Sarana Fasilitas Pelayanan Kesehatan yang terpenuhi sesuai standar	%	100	2.493.229.000,00	0	0,00	100	0,00	0	0,00	0	0,00	0	0,00	0	0,00	Dinas Kesehatan Pengendalian Penduduk dan KB
	1.02.02.2.0 1.14	Pengadaan Alat Kesehatan/Alat Penunjang Medik Fasilitas Pelayanan Kesehatan RSUD DR MOH SALEH			0	0,00	0	0,00	0	0,00	0	0,00	0	0,00	0	0,00	0	0,00	Dinas Kesehatan Pengendalian Penduduk dan KB
	1.02.02.2.0 1.14	Pengadaan Alat Kesehatan/Alat Penunjang Medik Fasilitas Pelayanan Kesehatan	Persentase Alat Kesehatan/Alat Penunjang Medik Fasilitas Pelayanan Kesehatan yang terpenuhi sesuai standar	%	0	0,00	0	0,00	100	35.603.199.000,00	25	9.257.097.018,00	25	26,00	25	9.257.097.018,00	0	0,00	Dinas Kesehatan Pengendalian Penduduk dan KB
			Jumlah alat kesehatan/alat penunjang medik fasilitas pelayanan kesehatan yang disediakan	unit	6	0,00	0	0,00	6	35.603.199.000,00	913	9.257.097.018,00	15216,67	26,00	913	9.257.097.018,00	15216,67	0,00	Dinas Kesehatan Pengendalian Penduduk dan KB
	1.02.02.2.0 1.15	Pengadaan dan Pemeliharaan Alat Kalibrasi			0	0,00	0	0,00	0	0,00	0	0,00	0	0,00	0	0,00	0	0,00	Dinas Kesehatan Pengendalian Penduduk dan KB
	1.02.02.2.0 1.16	Pengadaan Obat, Vaksin	Jumlah Pemenuhan sediaan farmasi sesuai standar	Jenis	150	2.108.154.765,00	0	0,00	150	2.308.154.765,00	126	938.706.179,00	84	40,67	126	938.706.179,00	84	44,53	Dinas Kesehatan Pengendalian Penduduk dan KB
	1.02.02.2.0 1.17	Pengadaan Bahan Habis Pakai	Jumlah Pemenuhan BMHP sesuai standar	Jenis	80	0,00	0	0,00	80	4.605.338.235,00	252	2.624.379.280,00	315	56,99	252	2.624.379.280,00	315	0,00	Dinas Kesehatan Pengendalian Penduduk dan KB
	1.02.02.2.0 1.20	Pemeliharaan Rutin dan Berkala Alat Kesehatan/Alat Penunjang Medik Fasilitas Pelayanan Kesehatan	Persentase pemeliharaan rutin dan berkala alat kesehatan/alat penunjang medik fasilitas pelayanan kesehatan yang terpenuhi sesuai standar	%	100	80.000.000,00	0	0,00	1000	2.980.000.000,00	0	436.080.170,00	0	14,63	0	436.080.170,00	0	545,10	Dinas Kesehatan Pengendalian Penduduk dan KB
	1.02.02.2.0 1.20	Pemeliharaan Rutin dan Berkala Alat Kesehatan/Alat Penunjang Medik Fasilitas Pelayanan Kesehatan RSUD DR MOH SALEH			0	0,00	0	0,00	0	0,00	0	0,00	0	0,00	0	0,00	0	0,00	Dinas Kesehatan Pengendalian Penduduk dan KB
	1.02.02.2.0 1.21	Distribusi Alat Kesehatan, Obat, Vaksin, Bahan Medis Habis Pakai (BMHP), Makanan dan Minuman ke Puskesmas serta Fasilitas Kesehatan Lainnya	Jumlah puskesmas serta faskes lainnya yang mendapatkan distribusi	Faskes	7	71.946.000,00	0	0,00	0	71.946.000,00	7	23.700.148,00	0	32,94	7	23.700.148,00	100	32,94	Dinas Kesehatan Pengendalian Penduduk dan KB

Sasaran	Kode	Urusan / Program / Kegiatan/ Sub Kegiatan	Indikator Kinerja Program (outcome) / Kegiatan (output)		Target RPJMD pada tahun 2019 s/d 2024 (periode RPJMD)		Realisasi Capaian Kinerja RPJMD s/d RKPD Tahun Lalu		Target Kinerja dan Anggaran RKPD Tahun Berjalan yang		Realisasi Capaian Kinerja dan Anggaran RKPD yang Dievaluasi		Tingkat Capaian Kinerja dan Realisasi		Realisasi Kinerja dan Anggaran RPJMD s/d Tahun 2024		Tingkat Capaian Kinerja dan		Perangkat Daerah Penanggung Jawab
			Indikator	Satuan	K/Target	Rp/Apbd	K	Rp	K	Rp	K	Rp	K	Rp	K	Rp	K	Rp	
	1.02.02.2.02	Penyediaan Layanan Kesehatan untuk UKM dan UKP Rujukan Tingkat Daerah Kabupaten/Kota	Persentase Layanan Kesehatan untuk UKM dan UKP rujukan yang terlaksana sesuai standar	%	100	37.380.245.950,00	0	0,00	100	39.262.075.599,00	200	25.116.536.614,00	200	63,97	200	25.116.536.614,00	200	67,19	Dinas Kesehatan Pengendalian Penduduk dan KB
	1.02.02.2.02.01	Pengelolaan Pelayanan Kesehatan Ibu Hamil PUSKESMAS KEDOPOK	Persentase Ibu hamil yang Mendapat Pelayanan ANC Sesuai Standar	%	0	24.530.000,00	0	0,00	0	0,00	25	9.950.000,00	0	0,00	25	9.950.000,00	0	40,56	Dinas Kesehatan Pengendalian Penduduk dan KB
	1.02.02.2.02.01	Pengelolaan Pelayanan Kesehatan Ibu Hamil PUSKESMAS WONOASIH	Persentase Ibu hamil yang Mendapat Pelayanan ANC Sesuai Standar	%	0	24.697.000,00	0	0,00	0	0,00	25	32.175.000,00	0	0,00	25	32.175.000,00	0	130,28	Dinas Kesehatan Pengendalian Penduduk dan KB
	1.02.02.2.02.01	Pengelolaan Pelayanan Kesehatan Ibu Hamil	Persentase Ibu hamil yang Mendapat Pelayanan ANC Sesuai Standar	%	100	301.872.000,00	0	0,00	100	429.592.200,00	18	241.902.600,00	18	56,31	18	241.902.600,00	18	80,13	Dinas Kesehatan Pengendalian Penduduk dan KB
	1.02.02.2.02.01	Pengelolaan Pelayanan Kesehatan Ibu Hamil PUSKESMAS KETAPANG	Persentase Ibu hamil yang Mendapat Pelayanan ANC Sesuai Standar	%	0	15.675.000,00	0	0,00	0	0,00	25	21.605.000,00	0	0,00	25	21.605.000,00	0	137,83	Dinas Kesehatan Pengendalian Penduduk dan KB
	1.02.02.2.02.01	Pengelolaan Pelayanan Kesehatan Ibu Hamil PUSKESMAS SUKABUMI	Persentase Ibu hamil yang Mendapat Pelayanan ANC Sesuai Standar	%	0	11.225.000,00	0	0,00	0	0,00	0	0,00	0	0,00	0	0,00	0	0,00	Dinas Kesehatan Pengendalian Penduduk dan KB
	1.02.02.2.02.01	Pengelolaan Pelayanan Kesehatan Ibu Hamil PUSKESMAS JATI	Persentase Ibu hamil yang Mendapat Pelayanan ANC Sesuai Standar	%	0	15.690.000,00	0	0,00	0	0,00	0	0,00	0	0,00	0	0,00	0	0,00	Dinas Kesehatan Pengendalian Penduduk dan KB
	1.02.02.2.02.01	Pengelolaan Pelayanan Kesehatan Ibu Hamil PUSKESMAS KANIGARAN	Persentase Ibu hamil yang Mendapat Pelayanan ANC Sesuai Standar	%	0	49.375.000,00	0	0,00	0	0,00	0	0,00	0	0,00	0	0,00	0	0,00	Dinas Kesehatan Pengendalian Penduduk dan KB
	1.02.02.2.02.02	Pengelolaan Pelayanan Kesehatan Ibu Bersalin PUSKESMAS KANIGARAN	Persentase Ibu bersalin yang Mendapat Pelayanan Persalinan Sesuai Standar	%	0	24.075.000,00	0	0,00	0	0,00	0	0,00	0	0,00	0	0,00	0	0,00	Dinas Kesehatan Pengendalian Penduduk dan KB
	1.02.02.2.02.02	Pengelolaan Pelayanan Kesehatan Ibu Bersalin	Persentase Ibu bersalin yang Mendapat Pelayanan Persalinan Sesuai Standar	%	100	375.079.000,00	0	0,00	100	418.084.000,00	44,23	290.950.500,00	44,23	69,59	44,23	290.950.500,00	44,23	77,57	Dinas Kesehatan Pengendalian Penduduk dan KB
	1.02.02.2.02.02	Pengelolaan Pelayanan Kesehatan Ibu Bersalin PUSKESMAS KEDOPOK	Persentase Ibu bersalin yang Mendapat Pelayanan Persalinan Sesuai Standar	%	0	5.200.000,00	0	0,00	0	0,00	0	0,00	0	0,00	0	0,00	0	0,00	Dinas Kesehatan Pengendalian Penduduk dan KB
	1.02.02.2.02.02	Pengelolaan Pelayanan Kesehatan Ibu Bersalin PUSKESMAS KETAPANG	Persentase Ibu bersalin yang Mendapat Pelayanan Persalinan Sesuai Standar	%	0	12.525.000,00	0	0,00	0	0,00	25	8.625.000,00	0	0,00	25	8.625.000,00	0	68,86	Dinas Kesehatan Pengendalian Penduduk dan KB
	1.02.02.2.02.02	Pengelolaan Pelayanan Kesehatan Ibu Bersalin PUSKESMAS WONOASIH	Persentase Ibu bersalin yang Mendapat Pelayanan Persalinan Sesuai Standar	%	0	1.205.000,00	0	0,00	0	0,00	0	0,00	0	0,00	0	0,00	0	0,00	Dinas Kesehatan Pengendalian Penduduk dan KB
	1.02.02.2.02.03	Pengelolaan Pelayanan Kesehatan Bayi Baru Lahir PUSKESMAS SUKABUMI	Persentase Bayi Baru Lahir yang Mendapat Pelayanan Kesehatan Sesuai Standar	%	0	1.500.000,00	0	0,00	0	0,00	0	0,00	0	0,00	0	0,00	0	0,00	Dinas Kesehatan Pengendalian Penduduk dan KB
	1.02.02.2.02.03	Pengelolaan Pelayanan Kesehatan Bayi Baru Lahir PUSKESMAS JATI			0	0,00	0	0,00	0	0,00	0	0,00	0	0,00	0	0,00	0	0,00	Dinas Kesehatan Pengendalian Penduduk dan KB

Sasaran	Kode	Urusan / Program / Kegiatan/ Sub Kegiatan	Indikator Kinerja Program (outcome) / Kegiatan (output)		Target RPJMD pada tahun 2019 s/d 2024 (periode RPJMD)		Realisasi Capaian Kinerja RPJMD s/d RKPD Tahun Lalu		Target Kinerja dan Anggaran RKPD Tahun Berjalan yang		Realisasi Capaian Kinerja dan Anggaran RKPD yang Dievaluasi		Tingkat Capaian Kinerja dan Realisasi		Realisasi Kinerja dan Anggaran RPJMD s/d Tahun 2024		Tingkat Capaian Kinerja dan		Perangkat Daerah Penanggung Jawab
			Indikator	Satuan	K/Target	Rp/Apbd	K	Rp	K	Rp	K	Rp	K	Rp	K	Rp	K	Rp	
	1.02.02.2.0 2.03	Pengelolaan Pelayanan Kesehatan Bayi Baru Lahir PUSKESMAS KETAPANG	Persentase Bayi Baru Lahir yang Mendapat Pelayanan Kesehatan Sesuai Standar	%	0	4.950.000,00	0	0,00	0	0,00	0	4.700.000,00	0	0,00	0	4.700.000,00	0	94,95	Dinas Kesehatan Pengendalian Penduduk dan KB
	1.02.02.2.0 2.03	Pengelolaan Pelayanan Kesehatan Bayi Baru Lahir PUSKESMAS KEDOPOK	Persentase Bayi Baru Lahir yang Mendapat Pelayanan Kesehatan Sesuai Standar	%	0	5.690.000,00	0	0,00	0	0,00	25	250.000,00	0	0,00	25	250.000,00	0	4,39	Dinas Kesehatan Pengendalian Penduduk dan KB
	1.02.02.2.0 2.03	Pengelolaan Pelayanan Kesehatan Bayi Baru Lahir PUSKESMAS WONOASIH	Persentase Bayi Baru Lahir yang Mendapat Pelayanan Kesehatan Sesuai Standar	%	0	7.430.000,00	0	0,00	0	0,00	0	0,00	0	0,00	0	0,00	0	0,00	Dinas Kesehatan Pengendalian Penduduk dan KB
	1.02.02.2.0 2.03	Pengelolaan Pelayanan Kesehatan Bayi Baru Lahir	Persentase Bayi Baru Lahir yang Mendapat Pelayanan Kesehatan Sesuai Standar	%	100	5.000.000,00	0	0,00	100	28.070.000,00	13,64	5.000.000,00	13,64	17,81	13,64	5.000.000,00	13,64	100,00	Dinas Kesehatan Pengendalian Penduduk dan KB
	1.02.02.2.0 2.04	Pengelolaan Pelayanan Kesehatan Balita PUSKESMAS JATI	Persentase Balita yang Mendapat Pelayanan Kesehatan Sesuai Standar	%	0	20.000.000,00	0	0,00	0	0,00	0	0,00	0	0,00	0	0,00	0	0,00	Dinas Kesehatan Pengendalian Penduduk dan KB
	1.02.02.2.0 2.04	Pengelolaan Pelayanan Kesehatan Balita	Persentase Balita yang Mendapat Pelayanan Kesehatan Sesuai Standar	%	100	5.000.000,00	0	0,00	100	210.306.999,00	54,49	5.000.000,00	54,49	2,38	54,49	5.000.000,00	54,49	100,00	Dinas Kesehatan Pengendalian Penduduk dan KB
	1.02.02.2.0 2.04	Pengelolaan Pelayanan Kesehatan Balita PUSKESMAS KANIGARAN	Persentase Balita yang Mendapat Pelayanan Kesehatan Sesuai Standar	%	0	42.750.000,00	0	0,00	0	0,00	0	0,00	0	0,00	0	0,00	0	0,00	Dinas Kesehatan Pengendalian Penduduk dan KB
	1.02.02.2.0 2.05	Pengelolaan Pelayanan Kesehatan pada Usia Pendidikan Dasar PUSKESMAS KANIGARAN	Persentase Anak Usia Pendidikan Dasar yang Mendapat Screening kesehatan Sesuai Standar	%	0	19.800.000,00	0	0,00	0	0,00	0	0,00	0	0,00	0	0,00	0	0,00	Dinas Kesehatan Pengendalian Penduduk dan KB
	1.02.02.2.0 2.05	Pengelolaan Pelayanan Kesehatan pada Usia Pendidikan Dasar PUSKESMAS WONOASIH	Persentase Anak Usia Pendidikan Dasar yang Mendapat Screening kesehatan Sesuai Standar	%	0	10.356.000,00	0	0,00	0	0,00	0	5.000.000,00	0	0,00	0	5.000.000,00	0	48,28	Dinas Kesehatan Pengendalian Penduduk dan KB
	1.02.02.2.0 2.05	Pengelolaan Pelayanan Kesehatan pada Usia Pendidikan Dasar	Persentase Anak Usia Pendidikan Dasar yang Mendapat Screening kesehatan Sesuai Standar	%	100	5.000.000,00	0	0,00	100	110.401.200,00	54,49	5.000.000,00	54,49	4,53	54,49	5.000.000,00	54,49	100,00	Dinas Kesehatan Pengendalian Penduduk dan KB
	1.02.02.2.0 2.05	Pengelolaan Pelayanan Kesehatan pada Usia Pendidikan Dasar PUSKESMAS KEDOPOK	Persentase Anak Usia Pendidikan Dasar yang Mendapat Screening kesehatan Sesuai Standar	%	0	17.040.000,00	0	0,00	0	0,00	0	0,00	0	0,00	0	0,00	0	0,00	Dinas Kesehatan Pengendalian Penduduk dan KB
	1.02.02.2.0 2.05	Pengelolaan Pelayanan Kesehatan pada Usia Pendidikan Dasar PUSKESMAS KETAPANG	Persentase Anak Usia Pendidikan Dasar yang Mendapat Screening kesehatan Sesuai Standar	%	0	16.125.000,00	0	0,00	0	0,00	0	12.900.000,00	0	0,00	0	12.900.000,00	0	80,00	Dinas Kesehatan Pengendalian Penduduk dan KB
	1.02.02.2.0 2.05	Pengelolaan Pelayanan Kesehatan pada Usia Pendidikan Dasar PUSKESMAS JATI	Persentase Anak Usia Pendidikan Dasar yang Mendapat Screening kesehatan Sesuai Standar	%	0	34.500.000,00	0	0,00	0	0,00	25	2.962.500,00	0	0,00	25	2.962.500,00	0	8,59	Dinas Kesehatan Pengendalian Penduduk dan KB
	1.02.02.2.0 2.06	Pengelolaan Pelayanan Kesehatan pada Usia Produktif	Persentase orang usia 15-59 th di Kota Probolinggo yang mendapatkan screening kesehatan sesuai standar	%	100	267.336.400,00	0	0,00	100	339.735.300,00	28,13	208.182.600,00	28,13	61,28	28,13	208.182.600,00	28,13	77,87	Dinas Kesehatan Pengendalian Penduduk dan KB
	1.02.02.2.0 2.06	Pengelolaan Pelayanan Kesehatan pada Usia Produktif PUSKESMAS JATI			0	0,00	0	0,00	0	0,00	0	0,00	0	0,00	0	0,00	0	0,00	Dinas Kesehatan Pengendalian Penduduk dan KB

Sasaran	Kode	Urusan / Program / Kegiatan/ Sub Kegiatan	Indikator Kinerja Program (outcome) / Kegiatan (output)		Target RPJMD pada tahun 2019 s/d 2024 (periode RPJMD)		Realisasi Capaian Kinerja RPJMD s/d RKPD Tahun Lalu		Target Kinerja dan Anggaran RKPD Tahun Berjalan yang		Realisasi Capaian Kinerja dan Anggaran RKPD yang Dievaluasi		Tingkat Capaian Kinerja dan Realisasi		Realisasi Kinerja dan Anggaran RPJMD s/d Tahun 2024		Tingkat Capaian Kinerja dan		Perangkat Daerah Penanggung Jawab
			Indikator	Satuan	K/Target	Rp/Apbd	K	Rp	K	Rp	K	Rp	K	Rp	K	Rp	K	Rp	
	1.02.02.2.0 2.07	Pengelolaan Pelayanan Kesehatan pada Usia Lanjut	Persentase Warga yang Berusia 60 tahun ke atas yang Mendapat Screening Kesehatan Sesuai Standar	%	0	354.000.000,00	0	0,00	100	367.480.000,00	29,6	354.000.000,00	29,6	96,33	29,6	354.000.000,00	0	100,00	Dinas Kesehatan Pengendalian Penduduk dan KB
	1.02.02.2.0 2.07	Pengelolaan Pelayanan Kesehatan pada Usia Lanjut PUSKESMAS JATI	Persentase Warga yang Berusia 60 tahun ke atas yang Mendapat Screening Kesehatan Sesuai Standar	%	0	4.875.000,00	0	0,00	0	0,00	0	0,00	0	0,00	0	0,00	0	0,00	Dinas Kesehatan Pengendalian Penduduk dan KB
	1.02.02.2.0 2.07	Pengelolaan Pelayanan Kesehatan pada Usia Lanjut PUSKESMAS KETAPANG	Persentase Warga yang Berusia 60 tahun ke atas yang Mendapat Screening Kesehatan Sesuai Standar	%	0	3.225.000,00	0	0,00	0	0,00	0	1.725.000,00	0	0,00	0	1.725.000,00	0	53,49	Dinas Kesehatan Pengendalian Penduduk dan KB
	1.02.02.2.0 2.07	Pengelolaan Pelayanan Kesehatan pada Usia Lanjut PUSKESMAS WONOASIH	Persentase Warga yang Berusia 60 tahun ke atas yang Mendapat Screening Kesehatan Sesuai Standar	%	0	7.780.000,00	0	0,00	0	0,00	0	236.000.000,00	0	0,00	0	236.000.000,00	0	3.033,42	Dinas Kesehatan Pengendalian Penduduk dan KB
	1.02.02.2.0 2.08	Pengelolaan Pelayanan Kesehatan Penderita Hipertensi	Persentase penderita hipertensi usia ≥ 15 tahun yang mendapatkan pelayanan kesehatan sesuai standar	%	100	7.000.000,00	0	0,00	100	7.000.000,00	104,2	4.720.000,00	104,2	67,43	104,2	4.720.000,00	104,2	67,43	Dinas Kesehatan Pengendalian Penduduk dan KB
	1.02.02.2.0 2.09	Pengelolaan Pelayanan Kesehatan Penderita Diabetes Melitus	Persentase penderita diabetes militus usia ≥ 15 tahun yang mendapatkan pelayanan kesehatan sesuai standar	%	100	7.000.000,00	0	0,00	100	7.000.000,00	42	7.000.000,00	42	100,00	42	7.000.000,00	42	100,00	Dinas Kesehatan Pengendalian Penduduk dan KB
	1.02.02.2.0 2.10	Pengelolaan Pelayanan Kesehatan Orang dengan Gangguan Jiwa Berat PUSKESMAS KETAPANG	Persentase penderita Orang Dengan Gangguan Jiwa Berat (ODGJB) yang mendapatkan pelayanan kesehatan sesuai standar	%	0	1.750.000,00	0	0,00	0	0,00	0	4.975.000,00	0	0,00	0	4.975.000,00	0	284,29	Dinas Kesehatan Pengendalian Penduduk dan KB
	1.02.02.2.0 2.10	Pengelolaan Pelayanan Kesehatan Orang dengan Gangguan Jiwa Berat	Persentase penderita Orang Dengan Gangguan Jiwa Berat (ODGJB) yang mendapatkan pelayanan kesehatan sesuai standar	%	100	22.000.000,00	0	0,00	100	97.241.400,00	46,86	20.800.000,00	46,86	21,39	46,86	20.800.000,00	46,86	94,55	Dinas Kesehatan Pengendalian Penduduk dan KB
	1.02.02.2.0 2.11	Pengelolaan Pelayanan Kesehatan Orang Terduga Tuberkulosis	Persentase orang terduga TBC yang mendapatkan pelayanan kesehatan/ pemeriksaan penunjang sesuai standar	%	100	538.650.000,00	0	0,00	100	545.675.000,00	73	506.758.500,00	73	92,87	73	506.758.500,00	73	94,08	Dinas Kesehatan Pengendalian Penduduk dan KB
	1.02.02.2.0 2.11	Pengelolaan Pelayanan Kesehatan Orang Terduga Tuberkulosis PUSKESMAS JATI			0	0,00	0	0,00	0	0,00	0	0,00	0	0,00	0	0,00	0	0,00	Dinas Kesehatan Pengendalian Penduduk dan KB
	1.02.02.2.0 2.12	Pengelolaan Pelayanan Kesehatan Orang dengan Risiko Terinfeksi HIV	Persentase orang dengan resiko terinfeksi HIV yang mendapatkan pelayanan kesehatan sesuai standar	%	100	82.400.000,00	0	0,00	100	94.550.000,00	34	78.620.000,00	34	83,15	34	78.620.000,00	34	95,41	Dinas Kesehatan Pengendalian Penduduk dan KB
	1.02.02.2.0 2.13	Pengelolaan Pelayanan Kesehatan bagi Penduduk pada Kondisi Kejadian Luar Biasa (KLB)	Persentase pelayanan kesehatan bagi orang yang terdampak dan/atau beresiko pada situasi KLB	%	0	52.900.000,00	0	0,00	100	295.516.400,00	70	61.269.000,00	70	20,73	70	61.269.000,00	0	115,82	Dinas Kesehatan Pengendalian Penduduk dan KB

Sasaran	Kode	Urusan / Program / Kegiatan/ Sub Kegiatan	Indikator Kinerja Program (outcome) / Kegiatan (output)		Target RPJMD pada tahun 2019 s/d 2024 (periode RPJMD)		Realisasi Capaian Kinerja RPJMD s/d RKPD Tahun Lalu		Target Kinerja dan Anggaran RKPD Tahun Berjalan yang		Realisasi Capaian Kinerja dan Anggaran RKPD yang Dievaluasi		Tingkat Capaian Kinerja dan Realisasi		Realisasi Kinerja dan Anggaran RPJMD s/d Tahun 2024		Tingkat Capaian Kinerja dan		Perangkat Daerah Penanggung Jawab
			Indikator	Satuan	K/Target	Rp/Apbd	K	Rp	K	Rp	K	Rp	K	Rp	K	Rp	K	Rp	
	1.02.02.2.0 2.13	Pengelolaan Pelayanan Kesehatan bagi Penduduk pada Kondisi Kejadian Luar Biasa (KLB) PUSKESMAS KETAPANG	Persentase pelayanan kesehatan bagi orang yang terdampak dan/atau beresiko pada situasi KLB	%	0	143.710.000,00	0	0,00	0	0,00	0	26.940.000,00	0	0,00	0	26.940.000,00	0	18,75	Dinas Kesehatan Pengendalian Penduduk dan KB
	1.02.02.2.0 2.13	Pengelolaan Pelayanan Kesehatan bagi Penduduk pada Kondisi Kejadian Luar Biasa (KLB) PUSKESMAS KANIGARAN	Persentase pelayanan kesehatan bagi orang yang terdampak dan/atau beresiko pada situasi KLB	%	0	186.125.000,00	0	0,00	0	0,00	0	0,00	0	0,00	0	0,00	0	0,00	Dinas Kesehatan Pengendalian Penduduk dan KB
	1.02.02.2.0 2.13	Pengelolaan Pelayanan Kesehatan bagi Penduduk pada Kondisi Kejadian Luar Biasa (KLB) PUSKESMAS SUKABUMI	Persentase pelayanan kesehatan bagi orang yang terdampak dan/atau beresiko pada situasi KLB	%	0	68.650.000,00	0	0,00	0	0,00	0	0,00	0	0,00	0	0,00	0	0,00	Dinas Kesehatan Pengendalian Penduduk dan KB
	1.02.02.2.0 2.13	Pengelolaan Pelayanan Kesehatan bagi Penduduk pada Kondisi Kejadian Luar Biasa (KLB) PUSKESMAS KEDOPOK	Persentase pelayanan kesehatan bagi orang yang terdampak dan/atau beresiko pada situasi KLB	%	0	109.375.000,00	0	0,00	0	0,00	0	0,00	0	0,00	0	0,00	0	0,00	Dinas Kesehatan Pengendalian Penduduk dan KB
	1.02.02.2.0 2.13	Pengelolaan Pelayanan Kesehatan bagi Penduduk pada Kondisi Kejadian Luar Biasa (KLB) PUSKESMAS JATI	Persentase pelayanan kesehatan bagi orang yang terdampak dan/atau beresiko pada situasi KLB	%	0	60.350.000,00	0	0,00	0	0,00	0	0,00	0	0,00	0	0,00	0	0,00	Dinas Kesehatan Pengendalian Penduduk dan KB
	1.02.02.2.0 2.13	Pengelolaan Pelayanan Kesehatan bagi Penduduk pada Kondisi Kejadian Luar Biasa (KLB) PUSKESMAS WONOASIH	Persentase pelayanan kesehatan bagi orang yang terdampak dan/atau beresiko pada situasi KLB	%	0	68.047.100,00	0	0,00	0	0,00	0	0,00	0	0,00	0	0,00	0	0,00	Dinas Kesehatan Pengendalian Penduduk dan KB
	1.02.02.2.0 2.14	Pengelolaan Pelayanan Kesehatan bagi Penduduk Terdampak Krisis Kesehatan Akibat Bencana dan/atau Berpotensi Bencana	Jumlah Fasilitas Kesehatan yang melaksanakan pengelolaan Pelayanan Kesehatan (Pra /Saat / Pasca Bencana)	Faskes	8	5.000.000,00	0	0,00	8	5.000.000,00	8	4.990.400,00	100	99,81	8	4.990.400,00	100	99,81	Dinas Kesehatan Pengendalian Penduduk dan KB
	1.02.02.2.0 2.15	Pengelolaan Pelayanan Kesehatan Gizi Masyarakat PUSKESMAS JATI	Prevalensi Penurunan Kurang Gizi	Balita Kurang Gizi	0	90.726.000,00	0	0,00	0	0,00	0	0,00	0	0,00	0	0,00	0	0,00	Dinas Kesehatan Pengendalian Penduduk dan KB
	1.02.02.2.0 2.15	Pengelolaan Pelayanan Kesehatan Gizi Masyarakat PUSKESMAS KETAPANG	Prevalensi Penurunan Kurang Gizi	Balita Kurang Gizi	0	59.813.000,00	0	0,00	0	0,00	0,27	10.250.000,00	0	0,00	0,27	10.250.000,00	0	17,14	Dinas Kesehatan Pengendalian Penduduk dan KB
	1.02.02.2.0 2.15	Pengelolaan Pelayanan Kesehatan Gizi Masyarakat PUSKESMAS WONOASIH	Prevalensi Penurunan Kurang Gizi	Balita Kurang Gizi	0	66.045.000,00	0	0,00	0	0,00	0	0,00	0	0,00	0	0,00	0	0,00	Dinas Kesehatan Pengendalian Penduduk dan KB
	1.02.02.2.0 2.15	Pengelolaan Pelayanan Kesehatan Gizi Masyarakat	Prevalensi Penurunan Kurang Gizi	Balita Kurang Gizi	173	361.802.800,00	0	0,00	173	702.651.000,00	0,27	379.879.000,00	0,16	54,06	0,27	379.879.000,00	0,16	105,00	Dinas Kesehatan Pengendalian Penduduk dan KB
	1.02.02.2.0 2.15	Pengelolaan Pelayanan Kesehatan Gizi Masyarakat PUSKESMAS KEDOPOK	Prevalensi Penurunan Kurang Gizi	Balita Kurang Gizi	0	68.699.700,00	0	0,00	0	0,00	0	0,00	0	0,00	0	0,00	0	0,00	Dinas Kesehatan Pengendalian Penduduk dan KB
	1.02.02.2.0 2.15	Pengelolaan Pelayanan Kesehatan Gizi Masyarakat PUSKESMAS SUKABUMI	Prevalensi Penurunan Kurang Gizi	Balita Kurang Gizi	0	37.650.000,00	0	0,00	0	0,00	0	0,00	0	0,00	0	0,00	0	0,00	Dinas Kesehatan Pengendalian Penduduk dan KB

Sasaran	Kode	Urusan / Program / Kegiatan/ Sub Kegiatan	Indikator Kinerja Program (outcome) / Kegiatan (output)		Target RPJMD pada tahun 2019 s/d 2024 (periode RPJMD)		Realisasi Capaian Kinerja RPJMD s/d RKPD Tahun Lalu		Target Kinerja dan Anggaran RKPD Tahun Berjalan yang		Realisasi Capaian Kinerja dan Anggaran RKPD yang Dievaluasi		Tingkat Capaian Kinerja dan Realisasi		Realisasi Kinerja dan Anggaran RPJMD s/d Tahun 2024		Tingkat Capaian Kinerja dan		Perangkat Daerah Penanggung Jawab
			Indikator	Satuan	K/Target	Rp/Apbd	K	Rp	K	Rp	K	Rp	K	Rp	K	Rp	K	Rp	
	1.02.02.2.0 2.15	Pengelolaan Pelayanan Kesehatan Gizi Masyarakat PUSKESMAS KANIGARAN	Prevalensi Penurunan Kurang Gizi	Balita Kurang Gizi	0	75.800.000,00	0	0,00	0	0,00	0	0,00	0	0,00	0	0,00	0	0,00	Dinas Kesehatan Pengendalian Penduduk dan KB
	1.02.02.2.0 2.16	Pengelolaan Pelayanan Kesehatan Kerja dan Olahraga	Jumlah Pos UKK (Upaya Kesehatan Kerja) yang dibina	Pos UKK	18	43.204.600,00	0	0,00	18	122.933.100,00	18	33.204.000,00	100	27,01	18	33.204.000,00	100	76,85	Dinas Kesehatan Pengendalian Penduduk dan KB
			Jumlah kelompok masyarakat yang melaksanakan kesehatan olah raga yang dibina	Kelompok	0	43.204.600,00	0	0,00	80	122.933.100,00	18	33.204.000,00	22,5	27,01	18	33.204.000,00	0	76,85	Dinas Kesehatan Pengendalian Penduduk dan KB
	1.02.02.2.0 2.16	Pengelolaan Pelayanan Kesehatan Kerja dan Olahraga PUSKESMAS KEDOPOK	Jumlah Pos UKK (Upaya Kesehatan Kerja) yang terbentuk (19 Pos UKK) dan kelompok masyarakat yang melaksanakan kesehatan olah raga di wilayah Puskesmas (80 kelompok)	Pos dan Kelompok	0	0,00	0	0,00	0	0,00	0	0,00	0	0,00	0	0,00	0	0,00	Dinas Kesehatan Pengendalian Penduduk dan KB
	1.02.02.2.0 2.16	Pengelolaan Pelayanan Kesehatan Kerja dan Olahraga PUSKESMAS SUKABUMI	Jumlah Pos UKK (Upaya Kesehatan Kerja) yang terbentuk (19 Pos UKK) dan kelompok masyarakat yang melaksanakan kesehatan olah raga di wilayah Puskesmas (80 kelompok)	Pos dan Kelompok	0	15.250.000,00	0	0,00	0	0,00	0	0,00	0	0,00	0	0,00	0	0,00	Dinas Kesehatan Pengendalian Penduduk dan KB
	1.02.02.2.0 2.16	Pengelolaan Pelayanan Kesehatan Kerja dan Olahraga PUSKESMAS KANIGARAN	Jumlah Pos UKK (Upaya Kesehatan Kerja) yang terbentuk (19 Pos UKK) dan kelompok masyarakat yang melaksanakan kesehatan olah raga di wilayah Puskesmas (80 kelompok)	Pos dan Kelompok	0	8.900.000,00	0	0,00	0	0,00	0	0,00	0	0,00	0	0,00	0	0,00	Dinas Kesehatan Pengendalian Penduduk dan KB
	1.02.02.2.0 2.16	Pengelolaan Pelayanan Kesehatan Kerja dan Olahraga PUSKESMAS KETAPANG	Jumlah Pos UKK (Upaya Kesehatan Kerja) yang terbentuk (19 Pos UKK) dan kelompok masyarakat yang melaksanakan kesehatan olah raga di wilayah Puskesmas (80 kelompok)	Pos dan Kelompok	0	14.125.000,00	0	0,00	0	0,00	0	8.500.000,00	0	0,00	0	8.500.000,00	0	60,18	Dinas Kesehatan Pengendalian Penduduk dan KB
	1.02.02.2.0 2.16	Pengelolaan Pelayanan Kesehatan Kerja dan Olahraga PUSKESMAS JATI	Jumlah Pos UKK (Upaya Kesehatan Kerja) yang terbentuk (19 Pos UKK) dan kelompok masyarakat yang melaksanakan kesehatan olah raga di wilayah Puskesmas (80 kelompok)	Pos dan Kelompok	0	10.605.000,00	0	0,00	0	0,00	0	2.475.000,00	0	0,00	0	2.475.000,00	0	23,34	Dinas Kesehatan Pengendalian Penduduk dan KB

Sasaran	Kode	Urusan / Program / Kegiatan/ Sub Kegiatan	Indikator Kinerja Program (outcome) / Kegiatan (output)		Target RPJMD pada tahun 2019 s/d 2024 (periode RPJMD)		Realisasi Capaian Kinerja RPJMD s/d RKPD Tahun Lalu		Target Kinerja dan Anggaran RKPD Tahun Berjalan yang		Realisasi Capaian Kinerja dan Anggaran RKPD yang Dievaluasi		Tingkat Capaian Kinerja dan Realisasi		Realisasi Kinerja dan Anggaran RPJMD s/d Tahun 2024		Tingkat Capaian Kinerja dan		Perangkat Daerah Penanggung Jawab
			Indikator	Satuan	K/Target	Rp/Apbd	K	Rp	K	Rp	K	Rp	K	Rp	K	Rp	K	Rp	
	1.02.02.2.0 2.16	Pengelolaan Pelayanan Kesehatan Kerja dan Olahraga PUSKESMAS WONOASIH	Jumlah Pos UKK (Upaya Kesehatan Kerja) yang terbentuk (19 Pos UKK) dan kelompok masyarakat yang melaksanakan kesehatan olah raga di wilayah Puskesmas (80 kelompok)	Pos dan Kelompok	0	6.598.500,00	0	0,00	0	0,00	0	0,00	0	0,00	0	0,00	0	0,00	Dinas Kesehatan Pengendalian Penduduk dan KB
	1.02.02.2.0 2.17	Pengelolaan Pelayanan Kesehatan Lingkungan	Jumlah kelurahan yang melaksanakan STBM	Kelurahan	14	234.368.000,00	0	0,00	14	323.500.300,00	29	238.701.646,00	207,14	73,79	29	238.701.646,00	207,14	101,85	Dinas Kesehatan Pengendalian Penduduk dan KB
	1.02.02.2.0 2.17	Pengelolaan Pelayanan Kesehatan Lingkungan PUSKESMAS SUKABUMI	Jumlah kelurahan yang melaksanakan STBM	%	0	10.000.000,00	0	0,00	0	0,00	0	0,00	0	0,00	0	0,00	0	0,00	Dinas Kesehatan Pengendalian Penduduk dan KB
	1.02.02.2.0 2.17	Pengelolaan Pelayanan Kesehatan Lingkungan PUSKESMAS KETAPANG	Jumlah kelurahan yang melaksanakan STBM	Kelurahan	0	15.898.200,00	0	0,00	0	0,00	0	26.618.100,00	0	0,00	0	26.618.100,00	0	167,43	Dinas Kesehatan Pengendalian Penduduk dan KB
	1.02.02.2.0 2.17	Pengelolaan Pelayanan Kesehatan Lingkungan PUSKESMAS KEDOPOK	Jumlah kelurahan yang melaksanakan STBM	Kelurahan	0	7.250.000,00	0	0,00	0	0,00	0	0,00	0	0,00	0	0,00	0	0,00	Dinas Kesehatan Pengendalian Penduduk dan KB
	1.02.02.2.0 2.17	Pengelolaan Pelayanan Kesehatan Lingkungan PUSKESMAS KANIGARAN	Jumlah kelurahan yang melaksanakan STBM	Kelurahan	0	16.125.000,00	0	0,00	0	0,00	0	0,00	0	0,00	0	0,00	0	0,00	Dinas Kesehatan Pengendalian Penduduk dan KB
	1.02.02.2.0 2.17	Pengelolaan Pelayanan Kesehatan Lingkungan PUSKESMAS JATI	Jumlah kelurahan yang melaksanakan STBM	Kelurahan	0	0,00	0	0,00	0	0,00	0	0,00	0	0,00	0	0,00	0	0,00	Dinas Kesehatan Pengendalian Penduduk dan KB
	1.02.02.2.0 2.18	Pengelolaan Pelayanan Promosi Kesehatan			0	0,00	0	0,00	0	441.832.500,00	0	61.022.800,00	0	13,81	0	61.022.800,00	0	0,00	Dinas Kesehatan Pengendalian Penduduk dan KB
	1.02.02.2.0 2.18	Pengelolaan Pelayanan Promosi Kesehatan PUSKESMAS WONOASIH	Jumlah kegiatan promosi kesehatan yang dilaksanakan	Kegiatan	0	0,00	0	0,00	0	0,00	0	0,00	0	0,00	0	0,00	0	0,00	Dinas Kesehatan Pengendalian Penduduk dan KB
	1.02.02.2.0 2.18	Pengelolaan Pelayanan Promosi Kesehatan PUSKESMAS KANIGARAN	Jumlah kegiatan promosi kesehatan yang dilaksanakan	Kegiatan	0	0,00	0	0,00	0	0,00	0	0,00	0	0,00	0	0,00	0	0,00	Dinas Kesehatan Pengendalian Penduduk dan KB
	1.02.02.2.0 2.18	Pengelolaan Pelayanan Promosi Kesehatan PUSKESMAS KEDOPOK	Jumlah kegiatan promosi kesehatan yang dilaksanakan	Kegiatan	0	0,00	0	0,00	0	0,00	0	0,00	0	0,00	0	0,00	0	0,00	Dinas Kesehatan Pengendalian Penduduk dan KB
	1.02.02.2.0 2.18	Pengelolaan Pelayanan Promosi Kesehatan PUSKESMAS KETAPANG	Jumlah kegiatan promosi kesehatan yang dilaksanakan	Kegiatan	0	0,00	0	0,00	0	0,00	0	59.350.000,00	0	0,00	0	59.350.000,00	0	0,00	Dinas Kesehatan Pengendalian Penduduk dan KB
	1.02.02.2.0 2.18	Pengelolaan Pelayanan Promosi Kesehatan PUSKESMAS SUKABUMI	Jumlah kegiatan promosi kesehatan yang dilaksanakan	Kegiatan	0	0,00	0	0,00	0	0,00	0	8.200.000,00	0	0,00	0	8.200.000,00	0	0,00	Dinas Kesehatan Pengendalian Penduduk dan KB
	1.02.02.2.0 2.18	Pengelolaan Pelayanan Promosi Kesehatan PUSKESMAS JATI	Jumlah kegiatan promosi kesehatan yang dilaksanakan	Kegiatan	0	0,00	0	0,00	0	0,00	0	0,00	0	0,00	0	0,00	0	0,00	Dinas Kesehatan Pengendalian Penduduk dan KB

Sasaran	Kode	Urusan / Program / Kegiatan/ Sub Kegiatan	Indikator Kinerja Program (outcome) / Kegiatan (output)		Target RPJMD pada tahun 2019 s/d 2024 (periode RPJMD)		Realisasi Capaian Kinerja RPJMD s/d RKPD Tahun Lalu		Target Kinerja dan Anggaran RKPD Tahun Berjalan yang		Realisasi Capaian Kinerja dan Anggaran RKPD yang Dievaluasi		Tingkat Capaian Kinerja dan Realisasi		Realisasi Kinerja dan Anggaran RPJMD s/d Tahun 2024		Tingkat Capaian Kinerja dan		Perangkat Daerah Penanggung Jawab
			Indikator	Satuan	K/Target	Rp/Apbd	K	Rp	K	Rp	K	Rp	K	Rp	K	Rp	K	Rp	
	1.02.02.2.0 2.19	Pengelolaan Pelayanan Kesehatan Tradisional, Akupuntur, Asuhan Mandiri, dan Tradisional Lainnya	Jumlah Puskesmas yang melaksanakan pengelolaan Kesehatan Akupuntur	Puskesmas	0	0,00	0	0,00	0	10.000.000,00	0	9.500.000,00	0	95,00	0	9.500.000,00	0	0,00	Dinas Kesehatan Pengendalian Penduduk dan KB
			Jumlah Puskesmas yang melaksanakan pembinaan pada kelompok Asuhan Mandiri	Puskesmas	0	0,00	0	0,00	0	10.000.000,00	6	9.500.000,00	0	95,00	6	9.500.000,00	0	0,00	Dinas Kesehatan Pengendalian Penduduk dan KB
			Jumlah Puskesmas yang melaksanakan pengelolaan Kesehatan Tradisional lainnya	Puskesmas	0	0,00	0	0,00	0	10.000.000,00	0	9.500.000,00	0	95,00	0	9.500.000,00	0	0,00	Dinas Kesehatan Pengendalian Penduduk dan KB
			Jumlah Puskesmas yang melaksanakan pengelolaan Kesehatan Tradisional	Puskesmas	0	0,00	0	0,00	0	10.000.000,00	0	9.500.000,00	0	95,00	0	9.500.000,00	0	0,00	Dinas Kesehatan Pengendalian Penduduk dan KB
	1.02.02.2.0 2.20	Pengelolaan Surveilans Kesehatan	Persentase Calon Jamaah Haji yang diberikan pelayanan kesehatan	%	0	0,00	0	0,00	100	57.566.400,00	0	37.548.655,00	0	65,23	0	37.548.655,00	0	0,00	Dinas Kesehatan Pengendalian Penduduk dan KB
			Jumlah kelurahan yang Mencapai Target Universal Child Immunization (UCI)	Kelurahan	0	0,00	0	0,00	29	57.566.400,00	0	37.548.655,00	0	65,23	0	37.548.655,00	0	0,00	Dinas Kesehatan Pengendalian Penduduk dan KB
	1.02.02.2.0 2.20	Pengelolaan Surveilans Kesehatan PUSKESMAS KETAPANG	Jumlah kelurahan yang Mencapai Target Universal Child Immunization (UCI)	Kelurahan	0	0,00	0	0,00	0	0,00	0	1.600.000,00	0	0,00	0	1.600.000,00	0	0,00	Dinas Kesehatan Pengendalian Penduduk dan KB
	1.02.02.2.0 2.20	Pengelolaan Surveilans Kesehatan PUSKESMAS JATI	Jumlah kelurahan yang Mencapai Target Universal Child Immunization (UCI)	Kelurahan	0	0,00	0	0,00	0	0,00	0	0,00	0	0,00	0	0,00	0	0,00	Dinas Kesehatan Pengendalian Penduduk dan KB
	1.02.02.2.0 2.20	Pengelolaan Surveilans Kesehatan PUSKESMAS WONOASIH	Jumlah kelurahan yang Mencapai Target Universal Child Immunization (UCI)	Kelurahan	0	0,00	0	0,00	0	0,00	0	0,00	0	0,00	0	0,00	0	0,00	Dinas Kesehatan Pengendalian Penduduk dan KB
	1.02.02.2.0 2.21	Pengelolaan Pelayanan Kesehatan Orang dengan Masalah Kesehatan Jiwa (ODMK)	Persentase Orang Dengan masalah kesehatan jiwa (ODMK) yang mendapatkan pelayanan kesehatan sesuai standar	%	0	0,00	0	0,00	100	5.000.000,00	0	5.000.000,00	0	100,00	0	5.000.000,00	0	0,00	Dinas Kesehatan Pengendalian Penduduk dan KB
	1.02.02.2.0 2.22	Pengelolaan Pelayanan Kesehatan Jiwa dan NAPZA PUSKESMAS KANIGARAN	Persentase orang dengan kasus jiwa dan Napza yang mendapatkan pelayanan kesehatan sesuai standar	%	0	0,00	0	0,00	0	0,00	0	0,00	0	0,00	0	0,00	0	0,00	Dinas Kesehatan Pengendalian Penduduk dan KB
	1.02.02.2.0 2.22	Pengelolaan Pelayanan Kesehatan Jiwa dan NAPZA PUSKESMAS SUKABUMI	Persentase orang dengan kasus jiwa dan Napza yang mendapatkan pelayanan kesehatan sesuai standar	%	0	0,00	0	0,00	0	0,00	0	0,00	0	0,00	0	0,00	0	0,00	Dinas Kesehatan Pengendalian Penduduk dan KB
	1.02.02.2.0 2.22	Pengelolaan Pelayanan Kesehatan Jiwa dan NAPZA PUSKESMAS KETAPANG	Persentase orang dengan kasus jiwa dan Napza yang mendapatkan pelayanan kesehatan sesuai standar	%	0	0,00	0	0,00	0	0,00	0	0,00	0	0,00	0	0,00	0	0,00	Dinas Kesehatan Pengendalian Penduduk dan KB

Sasaran	Kode	Urusan / Program / Kegiatan/ Sub Kegiatan	Indikator Kinerja Program (outcome) / Kegiatan (output)		Target RPJMD pada tahun 2019 s/d 2024 (periode RPJMD)		Realisasi Capaian Kinerja RPJMD s/d RKPD Tahun Lalu		Target Kinerja dan Anggaran RKPD Tahun Berjalan yang		Realisasi Capaian Kinerja dan Anggaran RKPD yang Dievaluasi		Tingkat Capaian Kinerja dan Realisasi		Realisasi Kinerja dan Anggaran RPJMD s/d Tahun 2024		Tingkat Capaian Kinerja dan		Perangkat Daerah Penanggung Jawab
			Indikator	Satuan	K/Target	Rp/Apbd	K	Rp	K	Rp	K	Rp	K	Rp	K	Rp	K	Rp	
	1.02.02.2.0 2.22	Pengelolaan Pelayanan Kesehatan Jiwa dan NAPZA PUSKESMAS KEDOPOK	Persentase orang dengan kasus jiwa dan Napza yang mendapatkan pelayanan kesehatan sesuai standar	%	0	0,00	0	0,00	0	0,00	0	0,00	0	0,00	0	0,00	0	0,00	Dinas Kesehatan Pengendalian Penduduk dan KB
	1.02.02.2.0 2.22	Pengelolaan Pelayanan Kesehatan Jiwa dan NAPZA PUSKESMAS WONOASIH	Persentase orang dengan kasus jiwa dan Napza yang mendapatkan pelayanan kesehatan sesuai standar	%	0	0,00	0	0,00	0	0,00	0	0,00	0	0,00	0	0,00	0	0,00	Dinas Kesehatan Pengendalian Penduduk dan KB
	1.02.02.2.0 2.22	Pengelolaan Pelayanan Kesehatan Jiwa dan NAPZA	Persentase orang dengan kasus jiwa dan Napza yang mendapatkan pelayanan kesehatan sesuai standar	%	0	0,00	0	0,00	100	19.500.000,00	0	6.750.000,00	0	34,62	0	6.750.000,00	0	0,00	Dinas Kesehatan Pengendalian Penduduk dan KB
	1.02.02.2.0 2.25	Pelayanan Kesehatan Penyakit Menular dan Tidak Menular	Jumlah orang dengan penderita penyakit menular yang mendapatkan pelayanan kesehatan	Orang	0	0,00	0	0,00	0	720.450.900,00	0	234.532.100,00	0	32,55	0	234.532.100,00	0	0,00	Dinas Kesehatan Pengendalian Penduduk dan KB
			Jumlah orang dengan penderita penyakit tidak menular yang mendapatkan pelayanan kesehatan	Orang	0	0,00	0	0,00	0	720.450.900,00	0	234.532.100,00	0	32,55	0	234.532.100,00	0	0,00	Dinas Kesehatan Pengendalian Penduduk dan KB
	1.02.02.2.0 2.25	Pelayanan Kesehatan Penyakit Menular dan Tidak Menular PUSKESMAS JATI	Jumlah orang dengan penderita penyakit menular yang mendapatkan pelayanan kesehatan	Orang	0	0,00	0	0,00	0	0,00	0	0,00	0	0,00	0	0,00	0	0,00	Dinas Kesehatan Pengendalian Penduduk dan KB
			Jumlah orang dengan penderita penyakit tidak menular yang mendapatkan pelayanan kesehatan	Orang	0	0,00	0	0,00	0	0,00	0	0,00	0	0,00	0	0,00	0	0,00	Dinas Kesehatan Pengendalian Penduduk dan KB
	1.02.02.2.0 2.25	Pelayanan Kesehatan Penyakit Menular dan Tidak Menular PUSKESMAS KEDOPOK	Jumlah orang dengan penderita penyakit menular yang mendapatkan pelayanan kesehatan	Orang	0	0,00	0	0,00	0	0,00	0	3.975.000,00	0	0,00	0	3.975.000,00	0	0,00	Dinas Kesehatan Pengendalian Penduduk dan KB
			Jumlah orang dengan penderita penyakit tidak menular yang mendapatkan pelayanan kesehatan	Orang	0	0,00	0	0,00	0	0,00	0	3.975.000,00	0	0,00	0	3.975.000,00	0	0,00	Dinas Kesehatan Pengendalian Penduduk dan KB
	1.02.02.2.0 2.25	Pelayanan Kesehatan Penyakit Menular dan Tidak Menular PUSKESMAS KANIGARAN	Jumlah orang dengan penderita penyakit tidak menular yang mendapatkan pelayanan kesehatan	Orang	0	0,00	0	0,00	0	0,00	0	0,00	0	0,00	0	0,00	0	0,00	Dinas Kesehatan Pengendalian Penduduk dan KB
			Jumlah orang dengan penderita penyakit menular yang mendapatkan pelayanan kesehatan	Orang	0	0,00	0	0,00	0	0,00	0	0,00	0	0,00	0	0,00	0	0,00	Dinas Kesehatan Pengendalian Penduduk dan KB
	1.02.02.2.0 2.25	Pelayanan Kesehatan Penyakit Menular dan Tidak Menular PUSKESMAS WONOASIH	Jumlah orang dengan penderita penyakit menular yang mendapatkan pelayanan kesehatan	Orang	0	0,00	0	0,00	0	0,00	0	37.164.000,00	0	0,00	0	37.164.000,00	0	0,00	Dinas Kesehatan Pengendalian Penduduk dan KB

Sasaran	Kode	Urusan / Program / Kegiatan/ Sub Kegiatan	Indikator Kinerja Program (outcome) / Kegiatan (output)		Target RPJMD pada tahun 2019 s/d 2024 (periode RPJMD)		Realisasi Capaian Kinerja RPJMD s/d RKPD Tahun Lalu		Target Kinerja dan Anggaran RKPD Tahun Berjalan yang		Realisasi Capaian Kinerja dan Anggaran RKPD yang Dievaluasi		Tingkat Capaian Kinerja dan Realisasi		Realisasi Kinerja dan Anggaran RPJMD s/d Tahun 2024		Tingkat Capaian Kinerja dan		Perangkat Daerah Penanggung Jawab
			Indikator	Satuan	K/Target	Rp/Apbd	K	Rp	K	Rp	K	Rp	K	Rp	K	Rp	K	Rp	
			Jumlah orang dengan penderita penyakit tidak menular yang mendapatkan pelayanan kesehatan	Orang	0	0,00	0	0,00	0	0,00	0	37.164.000,00	0	0,00	0	37.164.000,00	0	0,00	Dinas Kesehatan Pengendalian Penduduk dan KB
	1.02.02.2.0 2.25	Pelayanan Kesehatan Penyakit Menular dan Tidak Menular PUSKESMAS SUKABUMI	Jumlah orang dengan penderita penyakit tidak menular yang mendapatkan pelayanan kesehatan	Orang	0	0,00	0	0,00	0	0,00	0	9.870.000,00	0	0,00	0	9.870.000,00	0	0,00	Dinas Kesehatan Pengendalian Penduduk dan KB
			Jumlah orang dengan penderita penyakit menular yang mendapatkan pelayanan kesehatan	Orang	0	0,00	0	0,00	0	0,00	0	9.870.000,00	0	0,00	0	9.870.000,00	0	0,00	Dinas Kesehatan Pengendalian Penduduk dan KB
	1.02.02.2.0 2.25	Pelayanan Kesehatan Penyakit Menular dan Tidak Menular PUSKESMAS KETAPANG	Jumlah orang dengan penderita penyakit menular yang mendapatkan pelayanan kesehatan	Orang	0	0,00	0	0,00	0	0,00	0	57.075.000,00	0	0,00	0	57.075.000,00	0	0,00	Dinas Kesehatan Pengendalian Penduduk dan KB
			Jumlah orang dengan penderita penyakit tidak menular yang mendapatkan pelayanan kesehatan	Orang	0	0,00	0	0,00	0	0,00	0	57.075.000,00	0	0,00	0	57.075.000,00	0	0,00	Dinas Kesehatan Pengendalian Penduduk dan KB
	1.02.02.2.0 2.26	Pengelolaan Jaminan Kesehatan Masyarakat	Jumlah Penduduk Kota Probolinggo yang kepesertaan JKN-nya didaftarkan dan dibiayai oleh pemerintah daerah Kota Probolinggo bersumber dana Pajak Rokok	Orang	0	0,00	0	0,00	0	33.419.458.900,00	0	21.299.376.400,00	0	63,73	0	21.299.376.400,00	0	0,00	Dinas Kesehatan Pengendalian Penduduk dan KB
			Jumlah Penduduk Kota Probolinggo yang kepesertaan JKN-nya didaftarkan dan dibiayai oleh pemerintah daerah Kota Probolinggo bersumber dana DBHCHT	Orang	0	0,00	0	0,00	0	33.419.458.900,00	0	21.299.376.400,00	0	63,73	0	21.299.376.400,00	0	0,00	Dinas Kesehatan Pengendalian Penduduk dan KB
	1.02.02.2.0 2.27	Deteksi Dini Penyalahgunaan NAPZA di Fasyankes dan Sekolah	Jumlah cakupan anak sekolah yang mendapatkan pelayanan screening NAPZA di fasyankes dan sekolah	Orang	0	0,00	0	0,00	2225	5.000.000,00	0	5.000.000,00	0	100,00	0	5.000.000,00	0	0,00	Dinas Kesehatan Pengendalian Penduduk dan KB
	1.02.02.2.0 2.27	Deteksi Dini Penyalahgunaan NAPZA di Fasyankes dan Sekolah PUSKESMAS JATI			0	0,00	0	0,00	0	0,00	0	0,00	0	0,00	0	0,00	0	0,00	Dinas Kesehatan Pengendalian Penduduk dan KB
	1.02.02.2.0 2.29	Penyelenggaraan Kabupaten/Kota Sehat	Jumlah Tatanan Kota Sehat yang Memenuhi Kriteria KKS	Tatanan	0	0,00	0	0,00	8	218.400.000,00	0	212.772.800,00	0	97,42	0	212.772.800,00	0	0,00	Dinas Kesehatan Pengendalian Penduduk dan KB
	1.02.02.2.0 2.33	Operasional Pelayanan Puskesmas PUSKESMAS KEDOPOK	Persentase fungsi manajemen puskesmas yg terlaksana sesuai ketentuan	%	0	0,00	0	0,00	0	0,00	0	1.075.000,00	0	0,00	0	1.075.000,00	0	0,00	Dinas Kesehatan Pengendalian Penduduk dan KB
	1.02.02.2.0 2.33	Operasional Pelayanan Puskesmas PUSKESMAS KETAPANG	Persentase fungsi manajemen puskesmas yg terlaksana sesuai ketentuan	%	0	0,00	0	0,00	0	0,00	0	61.897.329,00	0	0,00	0	61.897.329,00	0	0,00	Dinas Kesehatan Pengendalian Penduduk dan KB

Sasaran	Kode	Urusan / Program / Kegiatan/ Sub Kegiatan	Indikator Kinerja Program (outcome) / Kegiatan (output)		Target RPJMD pada tahun 2019 s/d 2024 (periode RPJMD)		Realisasi Capaian Kinerja RPJMD s/d RKPD Tahun Lalu		Target Kinerja dan Anggaran RKPD Tahun Berjalan yang		Realisasi Capaian Kinerja dan Anggaran RKPD yang Dievaluasi		Tingkat Capaian Kinerja dan Realisasi		Realisasi Kinerja dan Anggaran RPJMD s/d Tahun 2024		Tingkat Capaian Kinerja dan		Perangkat Daerah Penanggung Jawab
			Indikator	Satuan	K/Target	Rp/Apbd	K	Rp	K	Rp	K	Rp	K	Rp	K	Rp	K	Rp	
	1.02.02.2.0 2.33	Operasional Pelayanan Puskesmas PUSKESMAS SUKABUMI	Persentase fungsi manajemen puskesmas yg terlaksana sesuai ketentuan	%	0	0,00	0	0,00	0	0,00	0	0,00	0	0,00	0	0,00	0	0,00	Dinas Kesehatan Pengendalian Penduduk dan KB
	1.02.02.2.0 2.33	Operasional Pelayanan Puskesmas PUSKESMAS KANIGARAN	Persentase fungsi manajemen puskesmas yg terlaksana sesuai ketentuan	%	0	0,00	0	0,00	0	0,00	0	5.400.000,00	0	0,00	0	5.400.000,00	0	0,00	Dinas Kesehatan Pengendalian Penduduk dan KB
	1.02.02.2.0 2.33	Operasional Pelayanan Puskesmas PUSKESMAS WONOASIH	Persentase fungsi manajemen puskesmas yg terlaksana sesuai ketentuan	%	0	0,00	0	0,00	0	0,00	0	42.812.784,00	0	0,00	0	42.812.784,00	0	0,00	Dinas Kesehatan Pengendalian Penduduk dan KB
	1.02.02.2.0 2.34	Operasional Pelayanan Fasilitas Kesehatan Lainnya	Indeks Kepuasan Masyarakat di Laboratorium kesehatan dan Lingkungan	Indeks	0	0,00	0	0,00	83	65.000.000,00	0	38.255.900,00	0	58,86	0	38.255.900,00	0	0,00	Dinas Kesehatan Pengendalian Penduduk dan KB
	1.02.02.2.0 2.35	Pelaksanaan Akreditasi Fasilitas Kesehatan di Kabupaten/Kota	Jumlah Fasilitas Kesehatan Tingkat Lanjutan (FKTL) yang melaksanakan re-akreditasi	Faskes	0	0,00	0	0,00	4	25.000.000,00	0	0,00	0	0,00	0	0,00	0	0,00	Dinas Kesehatan Pengendalian Penduduk dan KB
			Jumlah Fasilitas Kesehatan Tingkat Pertama (FKTP) yang melaksanakan re-akreditasi	Faskes	0	0,00	0	0,00	6	25.000.000,00	0	0,00	0	0,00	0	0,00	0	0,00	Dinas Kesehatan Pengendalian Penduduk dan KB
			Jumlah Fasilitas Kesehatan Tingkat Pertama (FKTP) yang terakreditasi (pertama)	Faskes	0	0,00	0	0,00	5	25.000.000,00	0	0,00	0	0,00	0	0,00	0	0,00	Dinas Kesehatan Pengendalian Penduduk dan KB
	1.02.02.2.0 2.36	Investigasi Awal Kejadian Tidak Diharapkan (Kejadian Ikutan Pasca Imunisasi dan Pemberian Obat Massal) PUSKESMAS JATI	Persentase investigasi awal kejadian tidak diharapkan (KIPI dan pemberian obat masal) yang dilaksanakan	%	0	0,00	0	0,00	0	0,00	0	0,00	0	0,00	0	0,00	0	0,00	Dinas Kesehatan Pengendalian Penduduk dan KB
	1.02.02.2.0 2.36	Investigasi Awal Kejadian Tidak Diharapkan (Kejadian Ikutan Pasca Imunisasi dan Pemberian Obat Massal) PUSKESMAS KETAPANG	Persentase investigasi awal kejadian tidak diharapkan (KIPI dan pemberian obat masal) yang dilaksanakan	%	0	0,00	0	0,00	0	0,00	0	0,00	0	0,00	0	0,00	0	0,00	Dinas Kesehatan Pengendalian Penduduk dan KB
	1.02.02.2.0 2.37	Pelaksanaan Kewaspadaan Dini dan Respon Wabah	Jumlah upaya pencegahan dan penanganan KLB yang dilaksanakan	Kegiatan	0	0,00	0	0,00	1	170.130.000,00	0	42.930.000,00	0	25,23	0	42.930.000,00	0	0,00	Dinas Kesehatan Pengendalian Penduduk dan KB
	1.02.02.2.0 2.38	Penyediaan dan Pengelolaan Sistem Penanganan Gawat Darurat Terpadu (SPGDT)	Jumlah upaya pencegahan dan penanganan KLB yang dilaksanakan	Kali	0	0,00	0	0,00	300	0,00	0	13.800.000,00	0	0,00	0	13.800.000,00	0	0,00	Dinas Kesehatan Pengendalian Penduduk dan KB
	1.02.02.2.04	Penerbitan Izin Rumah Sakit Kelas C, D dan Fasilitas Pelayanan Kesehatan Tingkat Daerah Kabupaten/Kota	Persentase Rekomendasi Ijin Operasional Fasilitas Pelayanan kesehatan dasar dan rujukan yang di diterbitkan sesuai ketentuan	%	0	0,00	0	0,00	100	3.013.488.000,00	200	1.211.514.614,00	200	40,20	200	1.211.514.614,00	0	0,00	Dinas Kesehatan Pengendalian Penduduk dan KB
	1.02.02.2.0 4.01	Pengendalian dan Pengawasan serta Tindak Lanjut Pengawasan Perizinan Rumah Sakit Kelas C, D dan Fasilitas Pelayanan Kesehatan Lainnya	Jumlah Pembinaan, Pengawasan dan Pengendalian Rumah Sakit Kelas C, D dan Fasyankes yang sesuai standar	Kegiatan	0	0,00	0	0,00	12	707.000.000,00	11	157.000.000,00	91,67	22,21	11	157.000.000,00	0	0,00	Dinas Kesehatan Pengendalian Penduduk dan KB

Sasaran	Kode	Urusan / Program / Kegiatan/ Sub Kegiatan	Indikator Kinerja Program (outcome) / Kegiatan (output)		Target RPJMD pada tahun 2019 s/d 2024 (periode RPJMD)		Realisasi Capaian Kinerja RPJMD s/d RKPD Tahun Lalu		Target Kinerja dan Anggaran RKPD Tahun Berjalan yang		Realisasi Capaian Kinerja dan Anggaran RKPD yang Dievaluasi		Tingkat Capaian Kinerja dan Realisasi		Realisasi Kinerja dan Anggaran RPJMD s/d Tahun 2024		Tingkat Capaian Kinerja dan		Perangkat Daerah Penanggung Jawab
			Indikator	Satuan	K/Target	Rp/Apbd	K	Rp	K	Rp	K	Rp	K	Rp	K	Rp	K	Rp	
			Jumlah rekomendasi ijin operasional sarana kesehatan yang diterbitkan sesuai ketentuan	Rekomendasi	0	0,00	0	0,00	12	707.000.000,00	11	157.000.000,00	91,67	22,21	11	157.000.000,00	0	0,00	Dinas Kesehatan Pengendalian Penduduk dan KB
	1.02.02.2.04.03	Peningkatan Mutu Pelayanan Fasilitas Kesehatan	Jumlah fasilitas kesehatan yang dilakukan pengukuran indikator Nasional Mutu (INM) Pelayanan Kesehatan (BOK)	Unit	0	0,00	0	0,00	1	2.306.488.000,00	9	1.054.514.614,00	900	45,72	9	1.054.514.614,00	0	0,00	Dinas Kesehatan Pengendalian Penduduk dan KB
			Jumlah Fasilitas Kesehatan Tingkat Pertama (FKTP) dan Fasilitas Kesehatan Tingkat Lanjutan (FKTL) yang memenuhi standar	Faskes	0	0,00	0	0,00	10	2.306.488.000,00	11	1.054.514.614,00	110	45,72	11	1.054.514.614,00	0	0,00	Dinas Kesehatan Pengendalian Penduduk dan KB
Rata-rata Capaian Kinerja (%)													150,2633	45,64					
Predikat Kinerja													Sangat Tinggi	Sangat Rendah					
	1.02.03	PROGRAM PENINGKATAN KAPASITAS SUMBER DAYA MANUSIA KESEHATAN	Persentase Sumber Daya Manusia Kesehatan yang memenuhi standar kompetensi	%	0	0,00	0	0,00	80	85.000.000,00	50	15.715.000,00	62,5	18,49	50	15.715.000,00	0	0,00	Dinas Kesehatan Pengendalian Penduduk dan KB
	1.02.03.2.01	Pemberian Izin Praktik Tenaga Kesehatan di Wilayah Kabupaten/Kota	Persentase Rekomendasi Ijin Tenaga Kesehatan yang di terbitkan sesuai ketentuan	%	0	0,00	0	0,00	90	10.000.000,00	180	4.375.000,00	200	43,75	180	4.375.000,00	0	0,00	Dinas Kesehatan Pengendalian Penduduk dan KB
	1.02.03.2.01.02	Pembinaan dan Pengawasan Tenaga Kesehatan serta Tindak Lanjut Perizinan Praktik Tenaga Kesehatan	Fasilitasi, Pengawasan dan Pengendalian tenaga Kesehatan yang sesuai standar	kegiatan	0	0,00	0	0,00	300	10.000.000,00	0	4.375.000,00	0	43,75	0	4.375.000,00	0	0,00	Dinas Kesehatan Pengendalian Penduduk dan KB
			Jumlah rekomendasi ijin praktek tenaga kesehatan yang diterbitkan sesuai ketentuan	rekomendasi	0	0,00	0	0,00	300	10.000.000,00	0	4.375.000,00	0	43,75	0	4.375.000,00	0	0,00	Dinas Kesehatan Pengendalian Penduduk dan KB
	1.02.03.2.02	Perencanaan Kebutuhan dan Pendayagunaan Sumberdaya Manusia Kesehatan untuk UKP dan UKM di Wilayah Kabupaten/Kota	Persentase Pemenuhan Kebutuhan dan Penempatan SDM Kesehatan sesuai standart	%	0	0,00	0	0,00	80	20.000.000,00	84	8.420.000,00	105	42,10	84	8.420.000,00	0	0,00	Dinas Kesehatan Pengendalian Penduduk dan KB
	1.02.03.2.02.01	Perencanaan dan Distribusi serta Pemerataan Sumber Daya Manusia Kesehatan	Jumlah Kebutuhan tenaga kesehatan yang dicukupi	kegiatan	0	0,00	0	0,00	12	10.000.000,00	4	5.670.000,00	33,33	56,70	4	5.670.000,00	0	0,00	Dinas Kesehatan Pengendalian Penduduk dan KB
			jumlah Tenaga Kesehatan yang dilatih sesuai standar	orang	0	0,00	0	0,00	84	10.000.000,00	227	5.670.000,00	270,24	56,70	227	5.670.000,00	0	0,00	Dinas Kesehatan Pengendalian Penduduk dan KB
	1.02.03.2.02.02	Pemenuhan Kebutuhan Sumber Daya Manusia Kesehatan sesuai Standar	Jumlah tenaga medis (dokter umum) yang ditugaskan untuk memenuhi kebutuhan minimal SDM Kesehatan di FKTP melalui bantuan provinsi	orang	0	0,00	0	0,00	1	10.000.000,00	0	2.750.000,00	0	27,50	0	2.750.000,00	0	0,00	Dinas Kesehatan Pengendalian Penduduk dan KB

Sasaran	Kode	Urusan / Program / Kegiatan/ Sub Kegiatan	Indikator Kinerja Program (outcome) / Kegiatan (output)		Target RPJMD pada tahun 2019 s/d 2024 (periode RPJMD)		Realisasi Capaian Kinerja RPJMD s/d RKPD Tahun Lalu		Target Kinerja dan Anggaran RKPD Tahun Berjalan yang		Realisasi Capaian Kinerja dan Anggaran RKPD yang Dievaluasi		Tingkat Capaian Kinerja dan Realisasi		Realisasi Kinerja dan Anggaran RPJMD s/d Tahun 2024		Tingkat Capaian Kinerja dan		Perangkat Daerah Penanggung Jawab
			Indikator	Satuan	K/Target	Rp/Apbd	K	Rp	K	Rp	K	Rp	K	Rp	K	Rp	K	Rp	
	1.02.03.2.03	Pengembangan Mutu dan Peningkatan Kompetensi Teknis Sumber Daya Manusia Kesehatan Tingkat Daerah Kabupaten/Kota	Persentase Tenaga Kesehatan yang mendapatkan pelatihan fungsional sesuai kompetensinya	%	0	0,00	0	0,00	80	55.000.000,00	97	2.920.000,00	121,25	5,31	97	2.920.000,00	0	0,00	Dinas Kesehatan Pengendalian Penduduk dan KB
	1.02.03.2.03.01	Pengembangan Mutu dan Peningkatan Kompetensi Teknis Sumber Daya Manusia Kesehatan Tingkat Daerah Kabupaten/Kota	Jumlah SDM kesehatan yang Mendapat Pelatihan	orang	0	0,00	0	0,00	84	55.000.000,00	48	2.920.000,00	57,14	5,31	48	2.920.000,00	0	0,00	Dinas Kesehatan Pengendalian Penduduk dan KB
			Jumlah Penilaian AK SDM Kesehatan yang terfasilitasi	orang	0	0,00	0	0,00	100	55.000.000,00	0	2.920.000,00	0	5,31	0	2.920.000,00	0	0,00	Dinas Kesehatan Pengendalian Penduduk dan KB
Rata-rata Capaian Kinerja (%)													142,08	30,39					
Predikat Kinerja													Sangat Tinggi	Sangat Rendah					
	1.02.04	PROGRAM SEDIAAN FARMASI, ALAT KESEHATAN DAN MAKANAN MINUMAN	Persentase Fasilitasi Perijinan Sarana Kefarmasian, Toko Alkes, Optik, U MOT, Produksi serta Pengelolaan Makanan dan Minuman yang terlaksana sesuai standar	%	0	0,00	0	0,00	85	344.118.000,00	200	42.980.573,00	235,29	12,49	200	42.980.573,00	0	0,00	Dinas Kesehatan Pengendalian Penduduk dan KB
	1.02.04.2.01	Pemberian Izin Apotek, Toko Obat, Toko Alat Kesehatan dan Optikal, Usaha Mikro Obat Tradisional (UMOT)	Persentase Rekomendasi Ijin Operasional Fasilitas Pelayanan kesehatan yang di terbitkan sesuai ketentuan	%	0	0,00	0	0,00	90	75.576.000,00	200	18.573.473,00	222,22	24,58	200	18.573.473,00	0	0,00	Dinas Kesehatan Pengendalian Penduduk dan KB
	1.02.04.2.01.01	Pengendalian dan Pengawasan serta Tindak Lanjut Pengawasan Perizinan Apotek, Toko Obat, Toko Alat Kesehatan, dan Optikal, Usaha Mikro Obat Tradisional (UMOT)	Jumlah sarana fasilitas kesehatan dan fasilitas kesehatan lainnya yang di bina sesuai standar	sarana	0	0,00	0	0,00	52	70.576.000,00	2	15.973.473,00	3,85	22,63	2	15.973.473,00	0	0,00	Dinas Kesehatan Pengendalian Penduduk dan KB
	1.02.04.2.01.03	Fasilitasi Pemenuhan Komitmen Izin Apotek, Toko Obat, Toko Alat Kesehatan, dan Optikal, Usaha Mikro Obat Tradisional (UMOT)	Jumlah rekomendasi ijin operasional sarana kesehatan yang diterbitkan sesuai ketentuan	rekomendasi	0	0,00	0	0,00	12	5.000.000,00	2	2.600.000,00	16,67	52,00	2	2.600.000,00	0	0,00	Dinas Kesehatan Pengendalian Penduduk dan KB
			Pelaksanaan Pembinaan , Pengawasan serta Pengendalian Apotek, Toko Obat, Alat Kesehatan, Optikal dan UMOT yang sesuai standar	kegiatan	0	0,00	0	0,00	12	5.000.000,00	3	2.600.000,00	25	52,00	3	2.600.000,00	0	0,00	Dinas Kesehatan Pengendalian Penduduk dan KB
	1.02.04.2.02	Pemberian Sertifikat Produksi untuk Sarana Produksi Alat Kesehatan Kelas 1 tertentu dan Perbekalan Kesehatan Rumah Tangga Kelas 1 Tertentu Perusahaan Rumah Tangga			0	0,00	0	0,00	0	0,00	0	0,00	0	0,00	0	0,00	0	0,00	Dinas Kesehatan Pengendalian Penduduk dan KB

Sasaran	Kode	Urusan / Program / Kegiatan/ Sub Kegiatan	Indikator Kinerja Program (outcome) / Kegiatan (output)		Target RPJMD pada tahun 2019 s/d 2024 (periode RPJMD)		Realisasi Capaian Kinerja RPJMD s/d RKPD Tahun Lalu		Target Kinerja dan Anggaran RKPD Tahun Berjalan yang		Realisasi Capaian Kinerja dan Anggaran RKPD yang Dievaluasi		Tingkat Capaian Kinerja dan Realisasi		Realisasi Kinerja dan Anggaran RPJMD s/d Tahun 2024		Tingkat Capaian Kinerja dan		Perangkat Daerah Penanggung Jawab
			Indikator	Satuan	K/Target	Rp/Apbd	K	Rp	K	Rp	K	Rp	K	Rp	K	Rp	K	Rp	
	1.02.04.2.02	Pengendalian dan Pengawasan serta Tindak Lanjut Pengawasan Perbekalan Kesehatan Rumah Tangga Kelas 1 Tertentu Perusahaan Rumah Tangga			0	0,00	0	0,00	0	0,00	0	0,00	0	0,00	0	0,00	0	0,00	Dinas Kesehatan Pengendalian Penduduk dan KB
	1.02.04.2.03	Penerbitan Sertifikat Produksi Pangan Industri Rumah Tangga dan Nomor P-IRT sebagai Izin Produksi, untuk Produk Makanan Minuman Tertentu yang dapat Diproduksi oleh Industri Rumah Tangga	Persentase rekomendasi produksi pangan industri rumah tangga yang diterbitkan sesuai ketentuan	%	0	0,00	0	0,00	85	141.390.000,00	0	7.900.350,00	0	5,59	0	7.900.350,00	0	0,00	Dinas Kesehatan Pengendalian Penduduk dan KB
	1.02.04.2.03.01	Pengendalian dan Pengawasan serta Tindak Lanjut Pengawasan Sertifikat Produksi Pangan Industri Rumah Tangga dan Nomor P-IRT sebagai Izin Produksi, untuk Produk Makanan Minuman Tertentu yang dapat Diproduksi oleh Industri Rumah Tangga	Jumlah Sertifikat Penyuluhan Keamanan Pangan (PKP) dan Rekomendasi PIRT yang diterbitkan sesuai ketentuan	lembar	0	0,00	0	0,00	75	141.390.000,00	11	7.900.350,00	14,67	5,59	11	7.900.350,00	0	0,00	Dinas Kesehatan Pengendalian Penduduk dan KB
	1.02.04.2.04	Penerbitan Sertifikat Laik Higiene Sanitasi Tempat Pengelolaan Makanan (TPM) antara lain Jasa Boga, Rumah Makan/Restoran dan Depot Air Minum (DAM)	Persentase rekomendasi TPM dan DAM yang diterbitkan sesuai ketentuan	%	0	0,00	0	0,00	85	10.000.000,00	100	9.456.750,00	117,65	94,57	100	9.456.750,00	0	0,00	Dinas Kesehatan Pengendalian Penduduk dan KB
	1.02.04.2.04.01	Pengendalian dan Pengawasan serta Tindak Lanjut Pengawasan Penerbitan Sertifikat Laik Higiene Sanitasi Tempat Pengelolaan Makanan (TPM) antara lain Jasa Boga, Rumah Makan/Restoran dan Depot Air Minum (DAM)	Jumlah Tempat Pengelolaan Makanan dan DAM yang mendapatkan fasilitasi pendampingan / pembinaan dan pengawasan	tempat	0	0,00	0	0,00	20	10.000.000,00	20	9.456.750,00	100	94,57	20	9.456.750,00	0	0,00	Dinas Kesehatan Pengendalian Penduduk dan KB
	1.02.04.2.06	Pemeriksaan dan Tindak Lanjut Hasil Pemeriksaan Post Market pada Produksi dan Produk Makanan Minuman Industri Rumah Tangga	Persentase Industri Rumah Tangga yang mendapatkan fasilitasi pembinaan dan pengawasan	%	0	0,00	0	0,00	85	117.152.000,00	100	7.050.000,00	117,65	6,02	100	7.050.000,00	0	0,00	Dinas Kesehatan Pengendalian Penduduk dan KB
	1.02.04.2.06.01	Pemeriksaan Post Market pada Produk Makanan-Minuman Industri Rumah Tangga yang Beredar dan Pengawasan serta Tindak Lanjut Pengawasan	Jumlah Post Market yang dibina	Post Market	0	0,00	0	0,00	6	117.152.000,00	8	7.050.000,00	133,33	6,02	8	7.050.000,00	0	0,00	Dinas Kesehatan Pengendalian Penduduk dan KB
Rata-rata Capaian Kinerja (%)													91,504	26,15					
Predikat Kinerja													Sangat Tinggi	Sangat Rendah					
	1.02.05	PROGRAM PEMBERDAYAAN MASYARAKAT BIDANG KESEHATAN	Persentase Posyandu Puri di Kota Probolinggo	%	0	0,00	0	0,00	65	3.653.801.862,00	140,4	666.252.400,00	216	18,23	140,4	666.252.400,00	0	0,00	Dinas Kesehatan Pengendalian Penduduk dan KB

Sasaran	Kode	Urusan / Program / Kegiatan/ Sub Kegiatan	Indikator Kinerja Program (outcome) / Kegiatan (output)		Target RPJMD pada tahun 2019 s/d 2024 (periode RPJMD)		Realisasi Capaian Kinerja RPJMD s/d RKPD Tahun Lalu		Target Kinerja dan Anggaran RKPD Tahun Berjalan yang		Realisasi Capaian Kinerja dan Anggaran RKPD yang Dievaluasi		Tingkat Capaian Kinerja dan Realisasi		Realisasi Kinerja dan Anggaran RPJMD s/d Tahun 2024		Tingkat Capaian Kinerja dan		Perangkat Daerah Penanggung Jawab
			Indikator	Satuan	K/Target	Rp/Apbd	K	Rp	K	Rp	K	Rp	K	Rp	K	Rp	K	Rp	
	1.02.05.2.01	Advokasi, Pemberdayaan, Kemitraan, Peningkatan Peran serta Masyarakat dan Lintas Sektor Tingkat Daerah Kabupaten/Kota	Persentase OPD dan Ormas yang menerapkan kebijakan Gernas sesuai ketentuan	%	0	0,00	0	0,00	80	343.346.500,00	80	8.125.000,00	100	2,37	80	8.125.000,00	0	0,00	Dinas Kesehatan Pengendalian Penduduk dan KB
	1.02.05.2.01.01	Peningkatan Upaya Promosi Kesehatan, Advokasi, Kemitraan dan Pemberdayaan Masyarakat	Jumlah tema KIE / Informasi Kesehatan yang tersampaikan	informasi	0	0,00	0	0,00	15	343.346.500,00	6	8.125.000,00	40	2,37	6	8.125.000,00	0	0,00	Dinas Kesehatan Pengendalian Penduduk dan KB
			Jumlah Poskestren yang didampingi	poskestren	0	0,00	0	0,00	6	343.346.500,00	0	8.125.000,00	0	2,37	0	8.125.000,00	0	0,00	Dinas Kesehatan Pengendalian Penduduk dan KB
	1.02.05.2.02	Pelaksanaan Sehat dalam rangka Promotif Preventif Tingkat Daerah Kabupaten/Kota	Persentase kegiatan GERMAS yang dilaksanakan sesuai ketentuan	%	0	0,00	0	0,00	80	1.587.816.662,00	100	174.978.300,00	125	11,02	100	174.978.300,00	0	0,00	Dinas Kesehatan Pengendalian Penduduk dan KB
	1.02.05.2.02.01	Penyelenggaraan Promosi Kesehatan dan Gerakan Hidup Bersih dan Sehat	Jumlah Fasilitas Pelayanan Kesehatan yang melaksanakan promosi kesehatan dan GERMAS	faskes	0	0,00	0	0,00	6	1.587.816.662,00	6	174.978.300,00	100	11,02	6	174.978.300,00	0	0,00	Dinas Kesehatan Pengendalian Penduduk dan KB
	1.02.05.2.03	Pengembangan dan Pelaksanaan Upaya Kesehatan Bersumber Daya Masyarakat (UKBM) Tingkat Daerah Kabupaten/Kota	Persentase UKBM yang aktif	%	0	0,00	0	0,00	65	1.722.638.700,00	70,2	483.149.100,00	108	28,05	70,2	483.149.100,00	0	0,00	Dinas Kesehatan Pengendalian Penduduk dan KB
	1.02.05.2.03.01	Bimbingan Teknis dan Supervisi Pengembangan dan Pelaksanaan Upaya Kesehatan Bersumber Daya Masyarakat (UKBM) PUSKESMAS KEDOPOK	Jumlah puskesmas yang mempunyai Posyandu Purnama Mandiri lebih dari 60%	%	0	0,00	0	0,00	1	0,00	0	2.700.000,00	0	0,00	0	2.700.000,00	0	0,00	Dinas Kesehatan Pengendalian Penduduk dan KB
	1.02.05.2.03.01	Bimbingan Teknis dan Supervisi Pengembangan dan Pelaksanaan Upaya Kesehatan Bersumber Daya Masyarakat (UKBM) PUSKESMAS KETAPANG	Jumlah puskesmas yang mempunyai Posyandu Purnama Mandiri lebih dari 60%	puskesmas	0	0,00	0	0,00	1	0,00	0	0,00	0	0,00	0	0,00	0	0,00	Dinas Kesehatan Pengendalian Penduduk dan KB
	1.02.05.2.03.01	Bimbingan Teknis dan Supervisi Pengembangan dan Pelaksanaan Upaya Kesehatan Bersumber Daya Masyarakat (UKBM) PUSKESMAS SUKABUMI	Jumlah puskesmas yang mempunyai Posyandu Purnama Mandiri lebih dari 60%	puskesmas	0	0,00	0	0,00	1	0,00	0	0,00	0	0,00	0	0,00	0	0,00	Dinas Kesehatan Pengendalian Penduduk dan KB
	1.02.05.2.03.01	Bimbingan Teknis dan Supervisi Pengembangan dan Pelaksanaan Upaya Kesehatan Bersumber Daya Masyarakat (UKBM) PUSKESMAS JATI	Jumlah puskesmas yang mempunyai Posyandu Purnama Mandiri lebih dari 60%	puskesmas	0	0,00	0	0,00	1	0,00	0	0,00	0	0,00	0	0,00	0	0,00	Dinas Kesehatan Pengendalian Penduduk dan KB
	1.02.05.2.03.01	Bimbingan Teknis dan Supervisi Pengembangan dan Pelaksanaan Upaya Kesehatan Bersumber Daya Masyarakat (UKBM) PUSKESMAS WONOASIH	Jumlah puskesmas yang mempunyai Posyandu Purnama Mandiri lebih dari 60%	puskesmas	0	0,00	0	0,00	1	0,00	0	0,00	0	0,00	0	0,00	0	0,00	Dinas Kesehatan Pengendalian Penduduk dan KB
	1.02.05.2.03.01	Bimbingan Teknis dan Supervisi Pengembangan dan Pelaksanaan Upaya Kesehatan Bersumber Daya Masyarakat (UKBM)	Jumlah puskesmas yang mempunyai Posyandu Purnama Mandiri lebih dari 60%	puskesmas	0	0,00	0	0,00	6	1.722.638.700,00	10	480.449.100,00	166,67	27,89	10	480.449.100,00	0	0,00	Dinas Kesehatan Pengendalian Penduduk dan KB

Sasaran	Kode	Urusan / Program / Kegiatan/ Sub Kegiatan	Indikator Kinerja Program (outcome) / Kegiatan (output)		Target RPJMD pada tahun 2019 s/d 2024 (periode RPJMD)		Realisasi Capaian Kinerja RPJMD s/d RKPD Tahun Lalu		Target Kinerja dan Anggaran RKPD Tahun Berjalan yang		Realisasi Capaian Kinerja dan Anggaran RKPD yang Dievaluasi		Tingkat Capaian Kinerja dan Realisasi		Realisasi Kinerja dan Anggaran RPJMD s/d Tahun 2024		Tingkat Capaian Kinerja dan		Perangkat Daerah Penanggung Jawab
			Indikator	Satuan	K/Target	Rp/Apbd	K	Rp	K	Rp	K	Rp	K	Rp	K	Rp	K	Rp	
	1.02.05.2.0 3.01	Bimbingan Teknis dan Supervisi Pengembangan dan Pelaksanaan Upaya Kesehatan Bersumber Daya Masyarakat (UKBM) PUSKESMAS KANIGARAN	Jumlah puskesmas yang mempunyai Posyandu Purnama Mandiri lebih dari 60%	puskesmas	0	0,00	0	0,00	1	0,00	0	0,00	0	0,00	0	0,00	0	0,00	Dinas Kesehatan Pengendalian Penduduk dan KB
Rata-rata Capaian Kinerja (%)													111	13,81					
Predikat Kinerja													Sangat Tinggi	Sangat Rendah					
JUMLAH ANGGARAN DAN REALISASI DARI SELURUH PROGRAM										96.046.100.461,00		167.859.211.443,00							
TOTAL RATA - RATA CAPAIAN KINERJA DAN ANGGARAN DARI SELURUH PROGRAM													107,82	23,20					
PREDIKAT KINERJA DARI SELURUH PROGRAM													Sangat Tinggi	Sangat Rendah					
Catatan:																			
1. Perlunya evaluasi terhadap pelaksanaan beberapa sub kegiatan khususnya yang bersumber dari Dana Earmarked																			
2. Program Pengelolaan Pendidikan (anggaran berasal dari DAK) belum teresap dikarenakan																			
3. Kebijakan Pengadaan Seragam Peserta Didik Pendidikan Dasar SD/MI dan SMP/MTs tidak dapat terlaksanakan berkaitan dengan hasil LO APH																			
4. Pelaksanaan DAK Fisik SD dan SMP tidak dapat terlaksana secara maksimal berkaitan dengan hasil LO APH																			
5. Masih rendahnya pengelolaan satuan Pendidikan Dasar (SD dan SMP) dalam pengelolaan BOSDA																			
	2,14	URUSAN PEMERINTAHAN BIDANG PENGENDALIAN PENDUDUK DAN KELUARGA BERENCANA																	
Terwujudnya Masyarakat Yang Mandiri dan Hidup Sehat	2.14.02	PROGRAM PENGENDALIAN PENDUDUK	Persentase ketersediaan data mikro keluarga yang sesuai ketentuan	%	0	0,00	0	0,00	90	54.130.000,00	90	8.844.813,00	100	16,34	90	8.844.813,00	0	0,00	Dinas Kesehatan Pengendalian Penduduk dan KB
	2.14.02.2.01	Pemaduan dan Sinkronisasi Kebijakan Pemerintah Daerah Provinsi dengan Pemerintah Daerah Kabupaten/Kota dalam rangka Pengendalian Kuantitas Penduduk	Persentase pendataan keluarga yang dilaksanakan	%	0	0,00	0	0,00	90	5.000.000,00	0	0,00	0	0,00	0	0,00	0	0,00	Dinas Kesehatan Pengendalian Penduduk dan KB
	2.14.02.2.01.02	Penyusunan dan Pemanfaatan Grand Design Pembangunan Kependudukan (GDPK) Tingkat Kabupaten/Kota	Jumlah rumah data yang mendapatkan sosialisasi	rumah data	0	0,00	0	0,00	7	5.000.000,00	0	0,00	0	0,00	0	0,00	0	0,00	Dinas Kesehatan Pengendalian Penduduk dan KB
	2.14.02.2.02	Pemetaan Perkiraan Pengendalian Penduduk Cakupan Daerah Kabupaten/Kota	Persentase KKBPK (Kependudukan Keluarga Berencana Pembangunan Keluarga) yang dilaporkan	%	0	0,00	0	0,00	90	49.130.000,00	90	8.844.813,00	100	18,00	90	8.844.813,00	0	0,00	Dinas Kesehatan Pengendalian Penduduk dan KB
	2.14.02.2.02.02	Penyediaan dan Pengolahan Data Kependudukan	Jumlah laporan data KB / KS per Kelurahan yang disusun tepat waktu	laporan	0	0,00	0	0,00	29	5.000.000,00	0	0,00	0	0,00	0	0,00	0	0,00	Dinas Kesehatan Pengendalian Penduduk dan KB
	2.14.02.2.02.08	Membentuk Rumah Data Kependudukan di Kampung KB Untuk Memperkuat Integrasi Program KKBPK di Sektor Lain	Jumlah papan data KB / KS per Kelurahan yang disusun tepat waktu	Buah	0	0,00	0	0,00	7	5.000.000,00	0	0,00	0	0,00	0	0,00	0	0,00	Dinas Kesehatan Pengendalian Penduduk dan KB
	2.14.02.2.02.11	Penyediaan Data dan Informasi Keluarga	Jumlah pelaksanaan kegiatan dalam penyediaan data dan informasi keluarga	keg	0	0,00	0	0,00	3	5.130.000,00	0	0,00	0	0,00	0	0,00	0	0,00	Dinas Kesehatan Pengendalian Penduduk dan KB
	2.14.02.2.02.13	Pengolahan dan Pelaporan Data Pengendalian Lapangan dan Pelayanan KB	Jumlah laporan Pengendalian Lapangan dan Pelayanan KB yang disusun tepat waktu	laporan	0	0,00	0	0,00	29	29.000.000,00	29	8.844.813,00	100	30,50	29	8.844.813,00	0	0,00	Dinas Kesehatan Pengendalian Penduduk dan KB

Sasaran	Kode	Urusan / Program / Kegiatan/ Sub Kegiatan	Indikator Kinerja Program (outcome) / Kegiatan (output)		Target RPJMD pada tahun 2019 s/d 2024 (periode RPJMD)		Realisasi Capaian Kinerja RPJMD s/d RKPD Tahun Lalu		Target Kinerja dan Anggaran RKPD Tahun Berjalan yang		Realisasi Capaian Kinerja dan Anggaran RKPD yang Dievaluasi		Tingkat Capaian Kinerja dan Realisasi		Realisasi Kinerja dan Anggaran RPJMD s/d Tahun 2024		Tingkat Capaian Kinerja dan		Perangkat Daerah Penanggung Jawab
			Indikator	Satuan	K/Target	Rp/Apbd	K	Rp	K	Rp	K	Rp	K	Rp	K	Rp	K	Rp	
	2.14.02.2.0 2.14	Pembinaan dan Pengawasan Pencatatan dan Pelaporan Program KKBPK	Jumlah laporan Pembinaan dan Pengawasan Pencatatan dan Pelaporan Program KKBPK yang disusun	laporan	0	0,00	0	0,00	29	5.000.000,00	0	0,00	0	0,00	0	0,00	0	0,00	Dinas Kesehatan Pengendalian Penduduk dan KB
Rata-rata Capaian Kinerja (%)													50	9,00					
Predikat Kinerja													Sangat Rendah	Sangat Rendah					
Terwujudnya Masyarakat Yang Mandiri dan Hidup Sehat	2.14.03	PROGRAM PEMBINAAN KELUARGA BERENCANA (KB)	Persentase kelompok pemberdayaan dan peningkatan keluarga sejahtera (KS) yang aktif melakukan kegiatan sesuai ketentuan	%	0	0,00	0	0,00	85	1.949.099.800,00	65	166.316.744,00	76,47	8,53	65	166.316.744,00	0	0,00	Dinas Kesehatan Pengendalian Penduduk dan KB
	2.14.03.2.01	Pelaksanaan Advokasi, Komunikasi, Informasi dan Edukasi (KIE) Pengendalian Penduduk dan KB sesuai Kearifan Budaya Lokal	Presentase penyuluhan Advokasi dan KIE pada remaja	%	0	0,00	0	0,00	85	504.208.800,00	85	103.124.800,00	100	20,45	85	103.124.800,00	0	0,00	Dinas Kesehatan Pengendalian Penduduk dan KB
	2.14.03.2.01.01	Advokasi Program KKBPK kepada Stakeholders dan Mitra Kerja	Jumlah organisasi yang mendapatkan Advokasi Program Bangsa Kencana (Pembangunan Keluarga, Kependudukan, dan Keluarga Berencana) kepada Stakeholders dan Mitra Kerja	organisasi	0	0,00	0	0,00	6	4.375.000,00	0	0,00	0	0,00	0	0,00	0	0,00	Dinas Kesehatan Pengendalian Penduduk dan KB
	2.14.03.2.01.02	Komunikasi, Informasi dan Edukasi (KIE) Program KKBPK sesuai Kearifan Budaya Lokal	Prosentase penyuluhan Advokasi dan KIE pada remaja	%	0	0,00	0	0,00	100	95.000.000,00	23	15.944.000,00	23	16,78	23	15.944.000,00	0	0,00	Dinas Kesehatan Pengendalian Penduduk dan KB
	2.14.03.2.01.03	Penyediaan dan Distribusi Sarana KIE Program KKBPK	Jumlah Sarana KIE Program KKBPK yang disediakan dan didistribusikan	jenis	0	0,00	0	0,00	1	13.693.800,00	1	13.693.800,00	100	100,00	1	13.693.800,00	0	0,00	Dinas Kesehatan Pengendalian Penduduk dan KB
	2.14.03.2.01.04	Promosi dan KIE Program KKBPK Melalui Media Massa Cetak dan Elektronik serta Media Luar Ruang	Jumlah Promosi dan KIE Program KKBPK yang dilaksanakan	kali	0	0,00	0	0,00	4	70.640.000,00	0	20.500.000,00	0	29,02	0	20.500.000,00	0	0,00	Dinas Kesehatan Pengendalian Penduduk dan KB
	2.14.03.2.01.06	Pelaksanaan Mekanisme Operasional Program KKBPK melalui Rapat Koordinasi Kecamatan (Rakorcam), Rapat Koordinasi Desa (Rakordes), dan Mini Lokakarya (Minilok)	Jumlah kegiatan pengelolaan operasional dan sarana di Balai Penyuluhan KKBPK	kali	0	0,00	0	0,00	6	78.000.000,00	0	13.000.000,00	0	16,67	0	13.000.000,00	0	0,00	Dinas Kesehatan Pengendalian Penduduk dan KB
	2.14.03.2.01.07	Pengelolaan Operasional dan Sarana di Balai Penyuluhan KKBPK	Jumlah kegiatan pengelolaan operasional dan sarana di Balai Penyuluhan KKBPK	kegiatan	0	0,00	0	0,00	15	202.500.000,00	0	39.987.000,00	0	19,75	0	39.987.000,00	0	0,00	Dinas Kesehatan Pengendalian Penduduk dan KB
	2.14.03.2.01.08	Pengendalian Program KKBPK	Jumlah laporan pengendalian hasil KKBPK	laporan	0	0,00	0	0,00	1	40.000.000,00	0	0,00	0	0,00	0	0,00	0	0,00	Dinas Kesehatan Pengendalian Penduduk dan KB
	2.14.03.2.02	Pendayagunaan Tenaga Penyuluh KB/Petugas Lapangan KB (PKB/PLKB)	Persentase penyuluhan, pergerakan pelayanan dan pengembangan program KKBPK oleh PKB/PLKB bagi masyarakat	%	0	0,00	0	0,00	0	372.460.000,00	85	25.000.000,00	0	6,71	85	25.000.000,00	0	0,00	Dinas Kesehatan Pengendalian Penduduk dan KB

Sasaran	Kode	Urusan / Program / Kegiatan/ Sub Kegiatan	Indikator Kinerja Program (outcome) / Kegiatan (output)		Target RPJMD pada tahun 2019 s/d 2024 (periode RPJMD)		Realisasi Capaian Kinerja RPJMD s/d RKPD Tahun Lalu		Target Kinerja dan Anggaran RKPD Tahun Berjalan yang		Realisasi Capaian Kinerja dan Anggaran RKPD yang Dievaluasi		Tingkat Capaian Kinerja dan Realisasi		Realisasi Kinerja dan Anggaran RPJMD s/d Tahun 2024		Tingkat Capaian Kinerja dan		Perangkat Daerah Penanggung Jawab
			Indikator	Satuan	K/Target	Rp/Apbd	K	Rp	K	Rp	K	Rp	K	Rp	K	Rp	K	Rp	
	2.14.03.2.0 2.04	Penggerakan Kader Institusi Masyarakat Pedesaan (IMP)	Jumlah Kader Institusi Masyarakat Pedesaan yang dibina	orang	0	0,00	0	0,00	267	372.460.000,00	267	25.000.000,00	100	6,71	267	25.000.000,00	0	0,00	Dinas Kesehatan Pengendalian Penduduk dan KB
	2.14.03.2.03	Pengendalian dan Pendistribusian Kebutuhan Alat dan Obat Kontrasepsi serta Pelaksanaan Pelayanan KB di Daerah Kabupaten/Kota	Persentase pelayanan KB yang dilaksanakan sesuai standar	%	0	0,00	0	0,00	85	951.681.000,00	170	35.041.944,00	200	3,68	170	35.041.944,00	0	0,00	Dinas Kesehatan Pengendalian Penduduk dan KB
	2.14.03.2.0 3.01	Pengendalian Pendistribusian Alat dan Obat Kontrasepsi dan Sarana Penunjang Pelayanan KB ke Fasilitas Kesehatan Termasuk Jaringan dan Jejaringnya	Jumlah Fasilitas Kesehatan (Faskes) yang mendapat distribusi alat dan obat kontrasepsi	faskes	0	0,00	0	0,00	44	23.150.000,00	20	8.853.000,00	45,45	38,24	20	8.853.000,00	0	0,00	Dinas Kesehatan Pengendalian Penduduk dan KB
	2.14.03.2.0 3.03	Peningkatan Kesertaan Penggunaan Metode Kontrasepsi Jangka Panjang (MKJP)	Jumlah Akseptor KB yang dilayani	Akseptor	0	0,00	0	0,00	7256	235.163.000,00	130	8.460.000,00	1,79	3,60	130	8.460.000,00	0	0,00	Dinas Kesehatan Pengendalian Penduduk dan KB
	2.14.03.2.0 3.05	Penyusunan Rencana Kebutuhan Alat dan Obat Kontrasepsi (Alokon) dan Sarana Penunjang Pelayanan KB	Jumlah laporan pengendalian dan distribusi alat dan obat kontrasepsi di Fasilitas Kesehatan	laporan	0	0,00	0	0,00	44	39.488.000,00	20	9.975.944,00	45,45	25,26	20	9.975.944,00	0	0,00	Dinas Kesehatan Pengendalian Penduduk dan KB
	2.14.03.2.0 3.06	Penyediaan Sarana Penunjang Pelayanan KB	Jumlah pemenuhan sarana penunjang pada balai penyuluhan KB	balai penyuluhan KB	0	0,00	0	0,00	5	546.780.000,00	0	0,00	0	0,00	0	0,00	0	0,00	Dinas Kesehatan Pengendalian Penduduk dan KB
	2.14.03.2.0 3.08	Pembinaan Pelayanan Keluarga Berencana dan Kesehatan Reproduksi di Fasilitas Kesehatan termasuk Jaringan dan Jejaringnya	Jumlah fasilitas kesehatan yg mendapat pembinaan pelayanan keluarga berencana dan Kesehatan Reproduksi	faskes	0	0,00	0	0,00	44	107.100.000,00	20	7.753.000,00	45,45	7,24	20	7.753.000,00	0	0,00	Dinas Kesehatan Pengendalian Penduduk dan KB
	2.14.03.2.04	Pemberdayaan dan Peningkatan Peran serta Organisasi Kemasyarakatan Tingkat Daerah Kabupaten/Kota dalam Pelaksanaan Pelayanan dan Pembinaan Kesertaan Ber-KB	Persentase pelaksanaan kegiatan pembinaan kesertaan ber KB bagi organisasi kemasyarakatan	%	0	0,00	0	0,00	85	120.750.000,00	0	3.150.000,00	0	2,61	0	3.150.000,00	0	0,00	Dinas Kesehatan Pengendalian Penduduk dan KB
	2.14.03.2.0 4.03	Pelaksanaan dan Pengelolaan Program KKBPK di Kampung KB	Jumlah pengelolaan program KKBPK di Kampung KB yang dilaksanakan	kegiatan	0	0,00	0	0,00	3	120.750.000,00	0	3.150.000,00	0	2,61	0	3.150.000,00	0	0,00	Dinas Kesehatan Pengendalian Penduduk dan KB
Rata-rata Capaian Kinerja (%)													75	8,36					
Predikat Kinerja													Sedang	Sangat Rendah					
Terwujudnya masyarakat yang mandiri dan hidup sehat	2.14.04	PROGRAM PEMBERDAYAAN DAN PENINGKATAN KELUARGA SEJAHTERA (KS)	Persentase pasangan usia subur yang menjadi peserta KB aktif	%	0	0,00	0	0,00	85	1.428.859.000,00	100	79.021.705,00	117,65	5,53	100	79.021.705,00	0	0,00	Dinas Kesehatan Pengendalian Penduduk dan KB
	2.14.04.2.01	Pelaksanaan Pembangunan Keluarga melalui Pembinaan Ketahanan dan Kesejahteraan Keluarga	Persentase Kelompok (BKB, BKR, BKL, PIK-R dan UPPKS) yang mendapatkan fasilitasi pembinaan dan pendampingan	%	0	0,00	0	0,00	85	1.352.355.000,00	68	72.800.000,00	80	5,38	68	72.800.000,00	0	0,00	Dinas Kesehatan Pengendalian Penduduk dan KB

Sasaran	Kode	Urusan / Program / Kegiatan/ Sub Kegiatan	Indikator Kinerja Program (outcome) / Kegiatan (output)		Target RPJMD pada tahun 2019 s/d 2024 (periode RPJMD)		Realisasi Capaian Kinerja RPJMD s/d RKPD Tahun Lalu		Target Kinerja dan Anggaran RKPD Tahun Berjalan yang		Realisasi Capaian Kinerja dan Anggaran RKPD yang Dievaluasi		Tingkat Capaian Kinerja dan Realisasi		Realisasi Kinerja dan Anggaran RPJMD s/d Tahun 2024		Tingkat Capaian Kinerja dan		Perangkat Daerah Penanggung Jawab
			Indikator	Satuan	K/Target	Rp/Apbd	K	Rp	K	Rp	K	Rp	K	Rp	K	Rp	K	Rp	
	2.14.04.2.01.03	Orientasi dan Pelatihan Teknis Pengelola Ketahanan dan Kesejahteraan Keluarga (BKB, BKR, BKL, PPPKS, PIK-R dan Pemberdayaan Ekonomi Keluarga/UPPKS)	Jumlah yang diberikan padakelompok PIK-R	0	0	0,00	0	0,00	0	0,00	0	0,00	0	0,00	0	0,00	0	0,00	Dinas Kesehatan Pengendalian Penduduk dan KB
	2.14.04.2.01.04	Orientasi/Pelatihan Teknis Pelaksana/Kader Ketahanan dan Kesejahteraan Keluarga (BKB, BKR, BKL, PPPKS, PIK-R dan Pemberdayaan Ekonomi Keluarga/UPPKS)	Jumlah Kelompok (BKB, BKR, BKL, PIK-R dan UPPKS) yang mendapat pembinaan dan pelatihan	kelompok	0	0,00	0	0,00	5	53.375.000,00	0	0,00	0	0,00	0	0,00	0	0,00	Dinas Kesehatan Pengendalian Penduduk dan KB
	2.14.04.2.01.05	Penyediaan Biaya Operasional bagi Pengelola dan Pelaksana (Kader) Ketahanan dan Kesejahteraan Keluarga (BKB, BKR, BKL, PPPKS, PIK-R dan Pemberdayaan Ekonomi Keluarga/UPPKS)			0	0,00	0	0,00	0	1.089.980.000,00	0	0,00	0	0,00	0	0,00	0	0,00	Dinas Kesehatan Pengendalian Penduduk dan KB
	2.14.04.2.01.06	Penyediaan Biaya Operasional bagi Kelompok Kegiatan Ketahanan dan Kesejahteraan Keluarga (BKB, BKR, BKL, PPPKS, PIK-R dan Pemberdayaan Ekonomi Keluarga/UPPKS)	Jumlah Kelompok Kegiatan (Poktan) yang mendapatkan Bantuan Operasional	kelompok	0	0,00	0	0,00	68	209.000.000,00	68	72.800.000,00	100	34,83	68	72.800.000,00	0	0,00	Dinas Kesehatan Pengendalian Penduduk dan KB
	2.14.04.2.02	Pelaksanaan dan Peningkatan Peran Serta Organisasi Kemasyarakatan Tingkat Daerah Kabupaten/ Kota dalam Pembangunan Keluarga Melalui Pembinaan Ketahanan dan Kesejahteraan Keluarga	Persentase Mitra dan Organisasi Kemasyarakatan yang mendapatkan fasilitasi pembinaan / pendampingan ketahanan dan kesejahteraan keluarga	%	0	0,00	0	0,00	85	76.504.000,00	100	6.221.705,00	117,65	8,13	100	6.221.705,00	0	0,00	Dinas Kesehatan Pengendalian Penduduk dan KB
	2.14.04.2.02.03	Pelaksanaan Peningkatan Kapasitas Mitra dan Organisasi Kemasyarakatan dalam Pengelolaan Program Ketahanan dan Kesejahteraan Keluarga (BKB, BKR, BKL, PPPKS, PIK-R dan Pemberdayaan Ekonomi Keluarga/UPPKS)	Jumlah kelompok yang di fasilitasi dalam Program Ketahanan dan Kesejahteraan Keluarga Kepada Mitra dan Organisasi Masyarakat	kelompok	0	0,00	0	0,00	5	76.504.000,00	5	6.221.705,00	100	8,13	5	6.221.705,00	0	0,00	Dinas Kesehatan Pengendalian Penduduk dan KB
Rata-rata Capaian Kinerja (%)													98,825	6,76					
Predikat Kinerja													Sangat Tinggi	Sangat Rendah					
JUMLAH ANGGARAN DAN REALISASI DARI SELURUH PROGRAM										3.432.088.800,00		254.183.262,00							
TOTAL RATA - RATA CAPAIAN KINERJA DAN ANGGARAN DARI SELURUH PROGRAM													74,61	8,04					
PREDIKAT KINERJA DARI SELURUH PROGRAM													Sedang	Sangat Rendah					
Catatan:																			
1. Perlunya evaluasi terhadap pelaksanaan beberapa sub kegiatan khususnya yang bersumber dari Dana Earmarked																			
2. Program Pengelolaan Pendidikan (anggaran berasal dari DAK) belum terserap dikarenakan																			
3. Kebijakan Pengadaan Seragam Peserta Didik Pendidikan Dasar SD/MI dan SMP/MTs tidak dapat terlaksanakan berkaitan dengan hasil LO APH																			
4. Pelaksanaan DAK Fisik SD dan SMP tidak dapat terlaksana secara maksimal berkaitan dengan hasil LO APH																			
5. Masih rendahnya pengelolaan satuan Pendidikan Dasar (SD dan SMP) dalam pengelolaan BOSDA																			
	1,03	URUSAN PEMERINTAHAN BIDANG PEKERJAAN UMUM DAN PENATAAN RUANG																	

Sasaran	Kode	Urusan / Program / Kegiatan/ Sub Kegiatan	Indikator Kinerja Program (outcome) / Kegiatan (output)		Target RPJMD pada tahun 2019 s/d 2024 (periode RPJMD)		Realisasi Capaian Kinerja RPJMD s/d RKPD Tahun Lalu		Target Kinerja dan Anggaran RKPD Tahun Berjalan yang		Realisasi Capaian Kinerja dan Anggaran RKPD yang Dievaluasi		Tingkat Capaian Kinerja dan Realisasi		Realisasi Kinerja dan Anggaran RPJMD s/d Tahun 2024		Tingkat Capaian Kinerja dan		Perangkat Daerah Penanggung Jawab
			Indikator	Satuan	K/Target	Rp/Apbd	K	Rp	K	Rp	K	Rp	K	Rp	K	Rp	K	Rp	
	1.03.01	PROGRAM PENUNJANG URUSAN PEMERINTAHAN DAERAH KABUPATEN/KOTA	Persentase Capaian Kinerja Program Minimal 80%	Persentase	80	12.729.661.430,00	80	13.092.222.400,00	100	13.123.986.257,00	80	11.968.598.375,00	80	91,20	160	25.060.820.775,00	200	196,87	Dinas Pekerjaan Umum, Penataan Ruang, Perumahan dan Kawasan Permukiman
	1.03.01.2.01	Perencanaan, Penganggaran, dan Evaluasi Kinerja Perangkat Daerah	Persentase Capaian Kinerja Kegiatan Perangkat Daerah Minimal 80%	Persentase	80	388.698.000,00	80	274.969.100,00	80	299.787.000,00	80	233.568.200,00	100	77,91	160	508.537.300,00	200	130,83	Dinas Pekerjaan Umum, Penataan Ruang, Perumahan dan Kawasan Permukiman
	1.03.01.2.01.01	Penyusunan Dokumen Perencanaan Perangkat Daerah	Jumlah dokumen perencanaan perangkat daerah yang disusun sesuai dengan ketentuan	dokumen	1	355.948.000,00	80	81.484.000,00	1	267.037.000,00	1	207.604.400,00	100	77,74	81	289.088.400,00	8100	81,22	Dinas Pekerjaan Umum, Penataan Ruang, Perumahan dan Kawasan Permukiman
	1.03.01.2.01.06	Koordinasi dan Penyusunan Laporan Capaian Kinerja dan Ikhtisar Realisasi Kinerja SKPD	Jumlah laporan capaian kinerja Perangkat Daerah yang disusun sesuai dengan ketentuan	Laporan	0	0,00	0	0,00	1	32.750.000,00	0	25.963.800,00	0	79,28	0	25.963.800,00	0	0,00	Dinas Pekerjaan Umum, Penataan Ruang, Perumahan dan Kawasan Permukiman
	1.03.01.2.02	Administrasi Keuangan Perangkat Daerah	Persentase Administrasi Keuangan Sesuai Ketentuan	Persentase	80	9.292.873.401,00	80	10.023.844.400,00	80	9.772.122.857,00	80	9.121.554.867,00	100	93,34	160	19.145.399.267,00	200	206,02	Dinas Pekerjaan Umum, Penataan Ruang, Perumahan dan Kawasan Permukiman
	1.03.01.2.02.01	Penyediaan Gaji dan Tunjangan ASN	Persentase Realisasi Gaji dan Tunjangan ASN tepat waktu	Persentase	80	8.594.968.401,00	80	9.360.782.275,00	100	9.074.217.857,00	80	8.447.878.687,00	80	93,10	160	17.808.660.962,00	200	207,20	Dinas Pekerjaan Umum, Penataan Ruang, Perumahan dan Kawasan Permukiman
	1.03.01.2.02.03	Pelaksanaan Penatausahaan dan Pengujian/Verifikasi Keuangan SKPD	Persentase dokumen penatausahaan keuangan yang terverifikasi	Persentase	80	631.380.000,00	80	611.576.725,00	80	631.380.000,00	80	608.112.180,00	100	96,31	160	1.219.688.905,00	200	193,18	Dinas Pekerjaan Umum, Penataan Ruang, Perumahan dan Kawasan Permukiman
	1.03.01.2.02.07	Koordinasi dan Penyusunan Laporan Keuangan Bulanan/Triwulanan/Semesteran SKPD	Jumlah Laporan Keuangan Perangkat daerah yang disusun sesuai ketentuan	Laporan	1	66.525.000,00	80	39.755.000,00	12	66.525.000,00	80	65.564.000,00	666,67	98,56	160	105.319.000,00	16000	158,31	Dinas Pekerjaan Umum, Penataan Ruang, Perumahan dan Kawasan Permukiman

Sasaran	Kode	Urusan / Program / Kegiatan/ Sub Kegiatan	Indikator Kinerja Program (outcome) / Kegiatan (output)		Target RPJMD pada tahun 2019 s/d 2024 (periode RPJMD)		Realisasi Capaian Kinerja RPJMD s/d RKPD Tahun Lalu		Target Kinerja dan Anggaran RKPD Tahun Berjalan yang		Realisasi Capaian Kinerja dan Anggaran RKPD yang Dievaluasi		Tingkat Capaian Kinerja dan Realisasi		Realisasi Kinerja dan Anggaran RPJMD s/d Tahun 2024		Tingkat Capaian Kinerja dan		Perangkat Daerah Penanggung Jawab
			Indikator	Satuan	K/Target	Rp/Apbd	K	Rp	K	Rp	K	Rp	K	Rp	K	Rp	K	Rp	
	1.03.01.2.03	Administrasi Barang Milik Daerah pada Perangkat Daerah	Persentase Administrasi BMD sesuai Ketentuan	Persentase	80	21.750.000,00	80	12.766.100,00	80	11.750.000,00	80	9.150.000,00	100	77,87	160	21.916.100,00	200	100,76	Dinas Pekerjaan Umum, Penataan Ruang, Perumahan dan Kawasan Permukiman
	1.03.01.2.03.06	Penatausahaan Barang Milik Daerah pada SKPD	Persentase dokumen penataUsahaan Barang Milik Daerah yang disusun sesuai ketentuan	Persentase	0	0,00	0	0,00	80	11.750.000,00	0	9.150.000,00	0	77,87	0	9.150.000,00	0	0,00	Dinas Pekerjaan Umum, Penataan Ruang, Perumahan dan Kawasan Permukiman
	1.03.01.2.04	Administrasi Pendapatan Daerah Kewenangan Perangkat Daerah	Persentase Administrasi Pendapatan Daerah Kewenangan Perangkat Daerah sesuai Ketentuan	Persentase	80	21.600.000,00	80	12.605.100,00	80	21.600.000,00	80	17.915.900,00	100	82,94	160	30.521.000,00	200	141,30	Dinas Pekerjaan Umum, Penataan Ruang, Perumahan dan Kawasan Permukiman
	1.03.01.2.04.07	Pelaporan Pengelolaan Retribusi Daerah	Jumlah Laporan Pengelolaan Retribusi Daerah yang disusun sesuai Ketentuan	Laporan	1	21.600.000,00	1	12.605.100,00	1	21.600.000,00	1	17.915.900,00	100	82,94	2	30.521.000,00	200	141,30	Dinas Pekerjaan Umum, Penataan Ruang, Perumahan dan Kawasan Permukiman
	1.03.01.2.05	Administrasi Kepegawaian Perangkat Daerah	Persentase Administrasi Kepegawaian Perangkat Daerah sesuai Ketentuan	Persentase	80	49.125.000,00	0	0,00	80	0,00	80	0,00	100	0,00	80	0,00	100	0,00	Dinas Pekerjaan Umum, Penataan Ruang, Perumahan dan Kawasan Permukiman
	1.03.01.2.05.03	Pendataan dan Pengolahan Administrasi Kepegawaian	Persentase Pendataan dan Pengolahan Administrasi Kepegawaian sesuai Ketentuan	Persentase	80	14.125.000,00	0	0,00	80	0,00	80	0,00	100	0,00	80	0,00	100	0,00	Dinas Pekerjaan Umum, Penataan Ruang, Perumahan dan Kawasan Permukiman
	1.03.01.2.05.09	Pendidikan dan Pelatihan Pegawai Berdasarkan Tugas dan Fungsi	Persentase Pemenuhan Kebutuhan Pendidikan dan Pelatihan Pegawai	Persentase	80	35.000.000,00	0	0,00	80	0,00	80	0,00	100	0,00	80	0,00	100	0,00	Dinas Pekerjaan Umum, Penataan Ruang, Perumahan dan Kawasan Permukiman
	1.03.01.2.06	Administrasi Umum Perangkat Daerah	Persentase Administrasi Umum Perangkat Daerah sesuai Ketentuan	Persentase	80	1.559.114.200,00	80	1.513.725.255,00	80	1.734.879.200,00	80	1.480.004.330,00	100	85,31	160	2.993.729.585,00	200	192,01	Dinas Pekerjaan Umum, Penataan Ruang, Perumahan dan Kawasan Permukiman

Sasaran	Kode	Urusan / Program / Kegiatan/ Sub Kegiatan	Indikator Kinerja Program (outcome) / Kegiatan (output)		Target RPJMD pada tahun 2019 s/d 2024 (periode RPJMD)		Realisasi Capaian Kinerja RPJMD s/d RKPD Tahun Lalu		Target Kinerja dan Anggaran RKPD Tahun Berjalan yang		Realisasi Capaian Kinerja dan Anggaran RKPD yang Dievaluasi		Tingkat Capaian Kinerja dan Realisasi		Realisasi Kinerja dan Anggaran RPJMD s/d Tahun 2024		Tingkat Capaian Kinerja dan		Perangkat Daerah Penanggung Jawab
			Indikator	Satuan	K/Target	Rp/Apbd	K	Rp	K	Rp	K	Rp	K	Rp	K	Rp	K	Rp	
	1.03.01.2.0 6.01	Penyediaan Komponen Instalasi Listrik/Penerangan Bangunan Kantor	Persentase Peralatan dan Perlengkapan Kantor yang terpenuhi	Persentase	80	112.392.500,00	80	141.436.000,00	80	112.392.500,00	80	74.178.000,00	100	66,00	160	215.614.000,00	200	191,84	Dinas Pekerjaan Umum, Penataan Ruang, Perumahan dan Kawasan Permukiman
	1.03.01.2.0 6.02	Penyediaan Peralatan dan Perlengkapan Kantor	Persentase Peralatan Rumah Tangga yang terpenuhi	Persentase	80	229.463.000,00	80	280.849.000,00	80	289.068.000,00	80	206.639.000,00	100	71,48	160	487.488.000,00	200	212,45	Dinas Pekerjaan Umum, Penataan Ruang, Perumahan dan Kawasan Permukiman
	1.03.01.2.0 6.03	Penyediaan Peralatan Rumah Tangga	Penyediaan Peralatan Rumah Tangga yang Terpenuhi	Persentase	80	44.000.000,00	80	35.114.000,00	80	44.000.000,00	80	19.474.350,00	100	44,26	160	54.588.350,00	200	124,06	Dinas Pekerjaan Umum, Penataan Ruang, Perumahan dan Kawasan Permukiman
	1.03.01.2.0 6.04	Penyediaan Bahan Logistik Kantor	Persentase Bahan Logistik Kantor yang Terpenuhi	Persentase	80	230.000.000,00	80	215.080.719,00	80	269.850.000,00	80	255.593.888,00	100	94,72	160	470.674.607,00	200	204,64	Dinas Pekerjaan Umum, Penataan Ruang, Perumahan dan Kawasan Permukiman
	1.03.01.2.0 6.05	Penyediaan Barang Cetak dan Penggandaan	Persentase Barang Cetak dan Penggandaan yang Terpenuhi	Persentase	80	145.075.000,00	80	147.334.873,00	80	195.075.000,00	80	182.719.000,00	100	93,67	160	330.053.873,00	200	227,51	Dinas Pekerjaan Umum, Penataan Ruang, Perumahan dan Kawasan Permukiman
	1.03.01.2.0 6.06	Penyediaan Bahan Bacaan dan Peraturan Perundang-undangan	Persentase Bahan Bacaan dan Peraturan Perundang-undangan yang Terpenuhi	Persentase	80	44.400.000,00	80	2.550.000,00	80	1.950.000,00	80	1.800.000,00	100	92,31	160	4.350.000,00	200	9,80	Dinas Pekerjaan Umum, Penataan Ruang, Perumahan dan Kawasan Permukiman
	1.03.01.2.0 6.07	Penyediaan Bahan/Material	Persentase Peralatan Rumah Tangga yang Terpenuhi	Persentase	80	76.783.700,00	80	128.046.300,00	80	76.783.700,00	80	72.305.400,00	100	94,17	160	200.351.700,00	200	260,93	Dinas Pekerjaan Umum, Penataan Ruang, Perumahan dan Kawasan Permukiman
	1.03.01.2.0 6.08	Fasilitasi Kunjungan Tamu	Persentase Kunjungan Tamu yang terfasilitasi	Persentase	80	141.000.000,00	80	78.400.000,00	80	134.760.000,00	80	104.200.000,00	100	77,32	160	182.600.000,00	200	129,50	Dinas Pekerjaan Umum, Penataan Ruang, Perumahan dan Kawasan Permukiman

Sasaran	Kode	Urusan / Program / Kegiatan/ Sub Kegiatan	Indikator Kinerja Program (outcome) / Kegiatan (output)		Target RPJMD pada tahun 2019 s/d 2024 (periode RPJMD)		Realisasi Capaian Kinerja RPJMD s/d RKPD Tahun Lalu		Target Kinerja dan Anggaran RKPD Tahun Berjalan yang		Realisasi Capaian Kinerja dan Anggaran RKPD yang Dievaluasi		Tingkat Capaian Kinerja dan Realisasi		Realisasi Kinerja dan Anggaran RPJMD s/d Tahun 2024		Tingkat Capaian Kinerja dan		Perangkat Daerah Penanggung Jawab
			Indikator	Satuan	K/Target	Rp/Apbd	K	Rp	K	Rp	K	Rp	K	Rp	K	Rp	K	Rp	
	1.03.01.2.0 6.09	Penyelenggaraan Rapat Koordinasi dan Konsultasi SKPD	Persentase Rapat Koordinasi dan Konsultasi SKPD yang terpenuhi	Persentase	80	365.000.000,00	80	324.976.287,00	80	440.000.000,00	80	435.192.047,00	100	98,91	160	760.168.334,00	200	208,27	Dinas Pekerjaan Umum, Penataan Ruang, Perumahan dan Kawasan Permukiman
	1.03.01.2.0 6.11	Dukungan Pelaksanaan Sistem Pemerintahan Berbasis Elektronik pada SKPD	Persentase Sistem Pemerintahan Berbasis Elektronik yang Terkoneksi	Persentase	80	171.000.000,00	80	143.088.076,00	80	171.000.000,00	80	127.902.645,00	100	74,80	160	270.990.721,00	200	158,47	Dinas Pekerjaan Umum, Penataan Ruang, Perumahan dan Kawasan Permukiman
	1.03.01.2. 08	Penyediaan Jasa Penunjang Urusan Pemerintahan Daerah	Persentase Ketatalaksanaan Tepat waktu	Persentase	80	654.677.000,00	80	411.197.581,00	80	608.337.000,00	80	516.981.989,00	100	84,98	160	928.179.570,00	200	141,78	Dinas Pekerjaan Umum, Penataan Ruang, Perumahan dan Kawasan Permukiman
	1.03.01.2.0 8.01	Penyediaan Jasa Surat Menyurat	Persentase Jasa Surat Menyurat yang terpenuhi	Persentase	80	96.577.000,00	80	55.579.000,00	80	97.237.000,00	80	94.424.880,00	100	97,11	160	150.003.880,00	200	155,32	Dinas Pekerjaan Umum, Penataan Ruang, Perumahan dan Kawasan Permukiman
	1.03.01.2.0 8.02	Penyediaan Jasa Komunikasi, Sumber Daya Air dan Listrik	Persentase jasa komunikasi, sumber daya air dan listrik yang terpenuhi	Persentase	80	369.600.000,00	80	300.018.581,00	80	369.600.000,00	80	358.302.109,00	100	96,94	160	658.320.690,00	200	178,12	Dinas Pekerjaan Umum, Penataan Ruang, Perumahan dan Kawasan Permukiman
	1.03.01.2.0 8.03	Penyediaan Jasa Peralatan dan Perlengkapan Kantor	Persentase jasa peralatan dan perlengkapan kantor yang terpenuhi	Persentase	80	84.000.000,00	80	12.475.000,00	80	37.000.000,00	80	11.820.000,00	100	31,95	160	24.295.000,00	200	28,92	Dinas Pekerjaan Umum, Penataan Ruang, Perumahan dan Kawasan Permukiman
	1.03.01.2.0 8.04	Penyediaan Jasa Pelayanan Umum Kantor	Persentase Jasa Pelayanan Umum Kantor yang Terpenuhi	Persentase	80	104.500.000,00	80	43.125.000,00	80	104.500.000,00	80	52.435.000,00	100	50,18	160	95.560.000,00	200	91,44	Dinas Pekerjaan Umum, Penataan Ruang, Perumahan dan Kawasan Permukiman
	1.03.01.2. 09	Pemeliharaan Barang Milik Daerah Penunjang Urusan Pemerintahan Daerah	Persentase Pemeliharaan BMD yang terpenuhi	Persentase	80	741.823.829,00	80	843.114.864,00	80	675.510.200,00	80	589.423.089,00	100	87,26	160	1.432.537.953,00	200	193,11	Dinas Pekerjaan Umum, Penataan Ruang, Perumahan dan Kawasan Permukiman

Sasaran	Kode	Urusan / Program / Kegiatan/ Sub Kegiatan	Indikator Kinerja Program (outcome) / Kegiatan (output)		Target RPJMD pada tahun 2019 s/d 2024 (periode RPJMD)		Realisasi Capaian Kinerja RPJMD s/d RKPD Tahun Lalu		Target Kinerja dan Anggaran RKPD Tahun Berjalan yang		Realisasi Capaian Kinerja dan Anggaran RKPD yang Dievaluasi		Tingkat Capaian Kinerja dan Realisasi		Realisasi Kinerja dan Anggaran RPJMD s/d Tahun 2024		Tingkat Capaian Kinerja dan		Perangkat Daerah Penanggung Jawab
			Indikator	Satuan	K/Target	Rp/Apbd	K	Rp	K	Rp	K	Rp	K	Rp	K	Rp	K	Rp	
	1.03.01.2.0 9.01	Penyediaan Jasa Pemeliharaan, Biaya Pemeliharaan dan Pajak Kendaraan Perorangan Dinas atau Kendaraan Dinas Jabatan	Persentase jasa Pemeliharaan, Biaya Pemeliharaan dan Pajak Kendaraan Perorangan Dinas atau Jabatan yang Terpenuhi	Persentase	80	36.000.000,00	80	30.622.500,00	80	38.474.800,00	80	21.823.800,00	100	56,72	160	52.446.300,00	200	145,68	Dinas Pekerjaan Umum, Penataan Ruang, Perumahan dan Kawasan Permukiman
	1.03.01.2.0 9.02	Penyediaan Jasa Pemeliharaan, Biaya Pemeliharaan, Pajak, dan Perizinan Kendaraan Dinas Operasional atau Lapangan	Persentase jasa pemeliharaan, biaya pemeliharaan, Pajak dan Perizinan Kendaraan Dinas operasional atau lapangan yang terpenuhi	Persentase	80	158.657.600,00	80	216.328.500,00	80	220.301.530,00	80	210.478.500,00	100	95,54	160	426.807.000,00	200	269,01	Dinas Pekerjaan Umum, Penataan Ruang, Perumahan dan Kawasan Permukiman
	1.03.01.2.0 9.05	Pemeliharaan Mebel	Persentase Mebel yang terpelihara	Persentase	80	13.200.000,00	0	0,00	0	0,00	0	0,00	0	0,00	0	0,00	0	0,00	Dinas Pekerjaan Umum, Penataan Ruang, Perumahan dan Kawasan Permukiman
	1.03.01.2.0 9.06	Pemeliharaan Peralatan dan Mesin Lainnya	Persentase Pemeliharaan Peralatan dan Mesin Lainnya yang terpelihara	Persentase	80	229.000.000,00	80	289.547.500,00	80	229.000.000,00	80	176.168.100,00	100	76,93	160	465.715.600,00	200	203,37	Dinas Pekerjaan Umum, Penataan Ruang, Perumahan dan Kawasan Permukiman
	1.03.01.2.0 9.07	Pemeliharaan Aset Tetap Lainnya	Persentase Aset Tetap yang Terpelihara	Persentase	80	165.000.000,00	0	0,00	80	118.250.000,00	80	112.027.319,00	100	94,74	80	112.027.319,00	100	67,90	Dinas Pekerjaan Umum, Penataan Ruang, Perumahan dan Kawasan Permukiman
	1.03.01.2.0 9.09	Pemeliharaan/Rehabilitasi Gedung Kantor dan Bangunan Lainnya	Persentase Gedung Kantor dan Bangunan Lainnya yang Terpelihara	Persentase	80	95.966.229,00	80	125.638.221,00	80	50.000.000,00	80	49.441.500,00	100	98,88	160	175.079.721,00	200	182,44	Dinas Pekerjaan Umum, Penataan Ruang, Perumahan dan Kawasan Permukiman
	1.03.01.2.0 9.10	Pemeliharaan/Rehabilitasi Sarana dan Prasarana Gedung Kantor atau Bangunan Lainnya	Persentase Sarana dan Prasarana Gedung Kantor atau Bangunan Lainnya yang Terpelihara	Persentase	80	44.000.000,00	80	42.206.500,00	80	19.483.870,00	80	19.483.870,00	100	100,00	160	61.690.370,00	200	140,21	Dinas Pekerjaan Umum, Penataan Ruang, Perumahan dan Kawasan Permukiman
Rata-rata Capaian Kinerja (%)													100	73,70					
Predikat Kinerja													Sangat Tinggi	Sedang					
Meningkatnya Sumber Daya Air	1.03.02	PROGRAM PENGELOLAAN SUMBER DAYA AIR (SDA)	Persentase Sumber daya Air Dalam Kondisi Baik	Persentase	80	3.153.911.850,00	82	3.460.835.499,65	80	3.555.367.950,00	83	2.968.301.125,00	103,75	83,49	165	6.429.136.624,65	206,25	203,85	Dinas Pekerjaan Umum, Penataan Ruang, Perumahan dan Kawasan Permukiman

Sasaran	Kode	Urusan / Program / Kegiatan/ Sub Kegiatan	Indikator Kinerja Program (outcome) / Kegiatan (output)		Target RPJMD pada tahun 2019 s/d 2024 (periode RPJMD)		Realisasi Capaian Kinerja RPJMD s/d RKPD Tahun Lalu		Target Kinerja dan Anggaran RKPD Tahun Berjalan yang		Realisasi Capaian Kinerja dan Anggaran RKPD yang Dievaluasi		Tingkat Capaian Kinerja dan Realisasi		Realisasi Kinerja dan Anggaran RPJMD s/d Tahun 2024		Tingkat Capaian Kinerja dan		Perangkat Daerah Penanggung Jawab
			Indikator	Satuan	K/Target	Rp/Apbd	K	Rp	K	Rp	K	Rp	K	Rp	K	Rp	K	Rp	
	1.03.02.2.01	Pengelolaan SDA dan Bangunan Pengaman Pantai pada Wilayah Sungai (WS) dalam 1 (satu) Daerah Kabupaten/Kota	Jumlah pengelolaan dan Pemberdayaan sumber Daya Air	Orang	1600	99.218.000,00	1300	38.943.500,00	1600	54.464.000,00	95	39.379.720,00	5,94	72,30	1395	78.323.220,00	87,19	78,94	Dinas Pekerjaan Umum, Penataan Ruang, Perumahan dan Kawasan Permukiman
	1.03.02.2.01.61	Pembinaan dan Pemberdayaan Kelembagaan Pengelolaan SDA Kewenangan Kabupaten/Kota	Jumlah warga yang Diikutsertakan dalam Kegiatan Pemberdayaan Sumber Daya Air	Orang	115	99.218.000,00	1300	38.943.500,00	115	54.464.000,00	95	39.379.720,00	82,61	72,30	1395	78.323.220,00	1213,04	78,94	Dinas Pekerjaan Umum, Penataan Ruang, Perumahan dan Kawasan Permukiman
	1.03.02.2.02	Pengembangan dan Pengelolaan Sistem Irigasi Primer dan Sekunder pada Daerah Irigasi yang Luasnya dibawah 1000 Ha dalam 1 (satu) Daerah Kabupaten/Kota	Panjang Jaringan Irigasi dan Drainase yang Terbangun dan Terpelihara dengan Baik	Km	15	3.054.693.850,00	14	3.421.891.999,65	15	3.500.903.950,00	12	2.928.921.405,00	80	83,66	26	6.350.813.404,65	173,33	207,90	Dinas Pekerjaan Umum, Penataan Ruang, Perumahan dan Kawasan Permukiman
	1.03.02.2.02.02	Pembangunan Jaringan Irigasi Permukaan	Panjang jaringan Irigasi dan Drainase yang terbangun	Km	15	2.411.229.850,00	13	756.781.660,00	15	2.365.979.850,00	12	1.842.874.421,00	80	77,89	25	2.599.656.081,00	166,67	107,81	Dinas Pekerjaan Umum, Penataan Ruang, Perumahan dan Kawasan Permukiman
	1.03.02.2.02.21	Operasi dan Pemeliharaan Jaringan Irigasi Permukaan	Panjang jaringan Irigasi dan Drainase yang Terpelihara dengan Baik	Km	12,5	571.724.000,00	12	591.528.200,00	12,5	1.063.184.100,00	11,7	1.021.586.984,00	93,6	96,09	23,7	1.613.115.184,00	189,6	282,15	Dinas Pekerjaan Umum, Penataan Ruang, Perumahan dan Kawasan Permukiman
	1.03.02.2.02.28	Pengelolaan dan Pengawasan Alokasi Air Irigasi	Jumlah Warga yang Diikutsertakan dalam Kegiatan Pengelolaan Sumber Daya Air	orang	200	71.740.000,00	1400	64.790.000,00	200	71.740.000,00	200	64.460.000,00	100	89,85	1600	129.250.000,00	800	180,16	Dinas Pekerjaan Umum, Penataan Ruang, Perumahan dan Kawasan Permukiman
Rata-rata Capaian Kinerja (%)													42,97	77,98					
Predikat Kinerja													Sangat Rendah	Tinggi					
	1.03.03	PROGRAM PENGELOLAAN DAN PENGEMBANGAN SISTEM PENYEDIAAN AIR MINUM	Persentase Cakupan Jaringan SPAM Perpipaan	Persentase	70	5.300.450.900,00	65	1.575.501.992,00	70	5.356.450.900,00	80	4.151.267.314,00	114,29	77,50	145	5.726.769.306,00	207,14	108,04	Dinas Pekerjaan Umum, Penataan Ruang, Perumahan dan Kawasan Permukiman
	1.03.03.2.01	Pengelolaan dan Pengembangan Sistem Penyediaan Air Minum (SPAM) di Daerah Kabupaten/Kota	Jumlah Sambungan Rumah dalam Kondisi Baik	Jumlah	120	5.300.450.900,00	110	1.575.501.992,00	120	5.356.450.900,00	120	4.151.267.314,00	100	77,50	230	5.726.769.306,00	191,67	108,04	Dinas Pekerjaan Umum, Penataan Ruang, Perumahan dan Kawasan Permukiman

Sasaran	Kode	Urusan / Program / Kegiatan/ Sub Kegiatan	Indikator Kinerja Program (outcome) / Kegiatan (output)		Target RPJMD pada tahun 2019 s/d 2024 (periode RPJMD)		Realisasi Capaian Kinerja RPJMD s/d RKPD Tahun Lalu		Target Kinerja dan Anggaran RKPD Tahun Berjalan yang		Realisasi Capaian Kinerja dan Anggaran RKPD yang Dievaluasi		Tingkat Capaian Kinerja dan Realisasi		Realisasi Kinerja dan Anggaran RPJMD s/d Tahun 2024		Tingkat Capaian Kinerja dan		Perangkat Daerah Penanggung Jawab
			Indikator	Satuan	K/Target	Rp/Apbd	K	Rp	K	Rp	K	Rp	K	Rp	K	Rp	K	Rp	
	1.03.03.2.0 1.03	Pembangunan SPAM Jaringan Perpipaan di Kawasan Perkotaan	Jumlah Pembangunan Sambungan Rumah yang Terbangun	Unit SR	120	3.917.290.000,00	110	119.540.000,00	120	3.973.290.000,00	120	2.928.673.974,00	100	73,71	230	3.048.213.974,00	191,67	77,81	Dinas Pekerjaan Umum, Penataan Ruang, Perumahan dan Kawasan Permukiman
	1.03.03.2.0 1.07	Perluasan SPAM Jaringan Perpipaan di Kawasan Perkotaan	Jumlah SPAM Perpipaan yang Terbangun	Unit/SR	200	1.274.116.000,00	268	1.431.240.752,00	200	1.274.116.000,00	292	1.117.432.000,00	146	87,70	560	2.548.672.752,00	280	200,03	Dinas Pekerjaan Umum, Penataan Ruang, Perumahan dan Kawasan Permukiman
	1.03.03.2.0 1.15	Operasi dan Pemeliharaan SPAM di Kawasan Perkotaan	Jumlah Pembangunan Sambungan Rumah yang Terpelihara dengan Baik	Unit/SR	120	109.044.900,00	110	86.405.290,00	120	109.044.900,00	120	105.161.340,00	100	96,44	230	191.566.630,00	191,67	175,68	Dinas Pekerjaan Umum, Penataan Ruang, Perumahan dan Kawasan Permukiman
Rata-rata Capaian Kinerja (%)													100	77,50					
Predikat Kinerja													Sangat Tinggi	Tinggi					
	1.03.05	PROGRAM PENGELOLAAN DAN PENGEMBANGAN SISTEM AIR LIMBAH	Cakupan Akses Layanan Air Limbah Domestik	Persentase	96,69	4.010.560.000,00	60	1.879.251.000,00	96,69	3.910.560.000,00	97,06	3.827.575.920,00	100,38	97,88	157,06	5.706.826.920,00	162,44	142,30	Dinas Pekerjaan Umum, Penataan Ruang, Perumahan dan Kawasan Permukiman
	1.03.05.2.01	Pengelolaan dan Pengembangan Sistem Air Limbah Domestik dalam Daerah Kabupaten/Kota	Jumlah Sarana dan Prasarana Limbah Domestik yang Terbangun dan Terpelihara	Unit	12	4.010.560.000,00	2	1.879.251.000,00	12	3.910.560.000,00	12	3.827.575.920,00	100	97,88	14	5.706.826.920,00	116,67	142,30	Dinas Pekerjaan Umum, Penataan Ruang, Perumahan dan Kawasan Permukiman
	1.03.05.2.0 1.05	Rehabilitasi/Peningkatan/Perluasan Sistem Pengelolaan Air Limbah Domestik Terpusat Skala Permukiman	Jumlah Sarana dan Prasarana Limbah Domestik IPLT yang terpelihara dengan Baik	Unit	1	746.592.000,00	3	722.134.000,00	1	646.592.000,00	1	611.855.920,00	100	94,63	4	1.333.989.920,00	400	178,68	Dinas Pekerjaan Umum, Penataan Ruang, Perumahan dan Kawasan Permukiman
	1.03.05.2.0 1.10	Operasi dan Pemeliharaan Sistem Pengelolaan Air Limbah Domestik	Jumlah Sarana dan Prasarana Limbah Domestik yang Terpelihara dengan Baik	Unit	11	181.500.000,00	3	221.380.000,00	11	181.500.000,00	11	175.770.000,00	100	96,84	14	397.150.000,00	127,27	218,82	Dinas Pekerjaan Umum, Penataan Ruang, Perumahan dan Kawasan Permukiman
	1.03.05.2.0 1.12	Pembangunan/Penyediaan Sistem Pengelolaan Air Limbah Terpusat Skala Permukiman	Jumlah Sarana dan Prasarana Limbah Domestik yang Terbangun	unit/IPAL	11	3.082.468.000,00	3	935.737.000,00	11	3.082.468.000,00	11	3.039.950.000,00	100	98,62	14	3.975.687.000,00	127,27	128,98	Dinas Pekerjaan Umum, Penataan Ruang, Perumahan dan Kawasan Permukiman
Rata-rata Capaian Kinerja (%)													100	97,88					

Sasaran	Kode	Urusan / Program / Kegiatan/ Sub Kegiatan	Indikator Kinerja Program (outcome) / Kegiatan (output)		Target RPJMD pada tahun 2019 s/d 2024 (periode RPJMD)		Realisasi Capaian Kinerja RPJMD s/d RKPD Tahun Lalu		Target Kinerja dan Anggaran RKPD Tahun Berjalan yang		Realisasi Capaian Kinerja dan Anggaran RKPD yang Dievaluasi		Tingkat Capaian Kinerja dan Realisasi		Realisasi Kinerja dan Anggaran RPJMD s/d Tahun 2024		Tingkat Capaian Kinerja dan		Perangkat Daerah Penanggung Jawab
			Indikator	Satuan	K/Target	Rp/Apbd	K	Rp	K	Rp	K	Rp	K	Rp	K	Rp	K	Rp	
Predikat Kinerja													Sangat Tinggi	Sangat Tinggi					
	1.03.06	PROGRAM PENGELOLAAN DAN PENGEMBANGAN SISTEM DRAINASE	Persentase Drainase Perkotaan Dalam Kondisi Mantap	persentase	80	4.992.454.000,00	30	865.479.710,00	80	4.435.573.795,00	70	3.108.096.324,59	87,5	70,07	100	3.973.576.034,59	125	79,59	Dinas Pekerjaan Umum, Penataan Ruang, Perumahan dan Kawasan Permukiman
	1.03.06.2.01	Pengelolaan dan Pengembangan Sistem Drainase yang Terhubung Langsung dengan Sungai dalam Daerah Kabupaten/Kota	Panjang Pematusan/Drainase Jalan Kota yang Terbangun dan terpelihara dengan Baik	Km	8	4.992.454.000,00	29	865.479.710,00	8	4.435.573.795,00	6	3.108.096.324,59	75	70,07	35	3.973.576.034,59	437,5	79,59	Dinas Pekerjaan Umum, Penataan Ruang, Perumahan dan Kawasan Permukiman
	1.03.06.2.01.05	Pembangunan Sistem Drainase Perkotaan	Panjang Pematusan / Drainase Jalan Kota yang Terbangun	Km	4	4.534.765.000,00	20	467.835.000,00	4	3.732.495.000,00	3	2.582.878.353,59	75	69,20	23	3.050.713.353,59	575	67,27	Dinas Pekerjaan Umum, Penataan Ruang, Perumahan dan Kawasan Permukiman
	1.03.06.2.01.09	Operasi dan Pemeliharaan Sistem Drainase	Panjang Pematusan / Drainase Jalan Kota yang Terpelihara dengan Baik	Km	2	457.689.000,00	49	397.644.710,00	2	703.078.795,00	1	525.217.971,00	50	74,70	50	922.862.681,00	2500	201,64	Dinas Pekerjaan Umum, Penataan Ruang, Perumahan dan Kawasan Permukiman
Rata-rata Capaian Kinerja (%)													75	70,07					
Predikat Kinerja													Sedang	Sedang					
	1.03.07	PROGRAM PENGEMBANGAN PERMUKIMAN	Persentase Jalan Lingkungan dan Drainase Lingkungan dalam Kondisi Mantap	Persentase	78	2.552.165.000,00	50	2.155.035.650,00	78	2.727.165.000,00	78	2.518.275.570,00	100	92,34	128	4.673.311.220,00	164,1	183,11	Dinas Pekerjaan Umum, Penataan Ruang, Perumahan dan Kawasan Permukiman
	1.03.07.2.01	Penyelenggaraan Infrastruktur pada Permukiman di Kawasan Strategis Daerah Kabupaten/Kota	Panjang Jalan Lingkungan dan Drainase Lingkungan terpelihara dengan Baik	meter	10000	2.552.165.000,00	6000	2.155.035.650,00	10000	2.727.165.000,00	3935,75	2.518.275.570,00	39,36	92,34	9935,75	4.673.311.220,00	99,36	183,11	Dinas Pekerjaan Umum, Penataan Ruang, Perumahan dan Kawasan Permukiman
	1.03.07.2.01.01	Pembangunan dan Pengembangan Infrastruktur Kawasan Permukiman di Kawasan Strategis Daerah Kabupaten/Kota	Panjang Jalan Lingkungan dan Drainase Lingkungan yang Terbangun	Meter	4000	27.119.500,00	6000	213.811.800,00	4000	27.119.500,00	0	25.994.500,00	0	95,85	6000	239.806.300,00	150	884,26	Dinas Pekerjaan Umum, Penataan Ruang, Perumahan dan Kawasan Permukiman
	1.03.07.2.01.02	Pemanfaatan dan Pemeliharaan Infrastruktur Kawasan Permukiman di Kawasan Strategis Daerah Kabupaten/Kota	Panjang Jalan Lingkungan dan Drainase Lingkungan yang Terpelihara dengan Baik	Meter	6000	2.525.045.500,00	6000	1.941.223.850,00	6000	2.700.045.500,00	3932,75	2.492.281.070,00	65,55	92,31	9932,75	4.433.504.920,00	165,55	175,58	Dinas Pekerjaan Umum, Penataan Ruang, Perumahan dan Kawasan Permukiman
Rata-rata Capaian Kinerja (%)													39,36	92,34					

Sasaran	Kode	Urusan / Program / Kegiatan/ Sub Kegiatan	Indikator Kinerja Program (outcome) / Kegiatan (output)		Target RPJMD pada tahun 2019 s/d 2024 (periode RPJMD)		Realisasi Capaian Kinerja RPJMD s/d RKPD Tahun Lalu		Target Kinerja dan Anggaran RKPD Tahun Berjalan yang		Realisasi Capaian Kinerja dan Anggaran RKPD yang Dievaluasi		Tingkat Capaian Kinerja dan Realisasi		Realisasi Kinerja dan Anggaran RPJMD s/d Tahun 2024		Tingkat Capaian Kinerja dan		Perangkat Daerah
			Indikator	Satuan	K/Target	Rp/Apbd	K	Rp	K	Rp	K	Rp	K	Rp	K	Rp	K	Rp	Penanggung Jawab
Predikat Kinerja													Sangat Rendah	Sangat Tinggi					
Meningkatnya Kualitas Fasilitas Umum	1.03.08	PROGRAM PENATAAN BANGUNAN GEDUNG	Persentase Fasilitas Umum yang Sesuai Standar Konstruksi	Persentase	88	160.475.940.500,00	59	12.762.575.855,90	88	210.125.040.500,00	87	173.885.391.688,00	98,86	82,75	146	186.647.967.543,90	165,91	116,31	Dinas Pekerjaan Umum, Penataan Ruang, Perumahan dan Kawasan Permukiman
	1.03.08.2.01	Penyelenggaraan Bangunan Gedung di Wilayah Daerah Kabupaten/Kota, Pemberian Izin Mendirikan Bangunan (IMB) dan Sertifikat Laik Fungsi Bangunan Gedung	Jumlah Bangunan Gedung Pemerintah dan fasilitas umum yang terbangun dan terpelihara dengan baik	bangunan	7	160.475.940.500,00	27	12.762.575.855,90	7	210.125.040.500,00	7	173.885.391.688,00	100	82,75	34	186.647.967.543,90	485,71	116,31	Dinas Pekerjaan Umum, Penataan Ruang, Perumahan dan Kawasan Permukiman
	1.03.08.2.01.01	Penyelenggaraan Penerbitan Izin Mendirikan Bangunan (IMB), Sertifikat Laik Fungsi (SLF), peran Tenaga Ahli Bangunan Gedung (TABG), Pendataan Bangunan Gedung, serta Implementasi SIMBG	Prosentase IMB yang terselesaikan tepat waktu	persentase	73	44.000.000,00	72	25.600.000,00	73	89.100.000,00	73	80.450.000,00	100	90,29	145	106.050.000,00	198,63	241,02	Dinas Pekerjaan Umum, Penataan Ruang, Perumahan dan Kawasan Permukiman
	1.03.08.2.01.02	Perencanaan, Pembangunan, Pengawasan, dan Pemanfaatan Bangunan Gedung Daerah Kabupaten/Kota	Jumlah Bangunan Gedung Pemerintah dan Fasilitas Umum yang terbangun	Bangunan	2	158.381.492.000,00	57	10.166.953.332,17	4	207.258.492.000,00	4	171.292.091.288,00	100	82,65	61	181.459.044.620,17	3050	114,57	Dinas Pekerjaan Umum, Penataan Ruang, Perumahan dan Kawasan Permukiman
	1.03.08.2.01.13	Pemeliharaan dan Perawatan Bangunan Gedung Daerah Kabupaten/Kota	Jumlah Bangunan Gedung Pemerintah dan Fasilitas Umum yang Terpelihara dengan Baik	Bangunan	5	2.050.448.500,00	80	2.570.022.523,73	7	2.777.448.500,00	7	2.512.850.400,00	100	90,47	87	5.082.872.923,73	1740	247,89	Dinas Pekerjaan Umum, Penataan Ruang, Perumahan dan Kawasan Permukiman
Rata-rata Capaian Kinerja (%)													100	82,75					
Predikat Kinerja													Sangat Tinggi	Tinggi					
	1.03.09	PROGRAM PENATAAN BANGUNAN DAN LINGKUNGANNYA	Prosentase Permasalahan tata ruang yang terselesaikan Tepat Waktu	Persentase	83	276.632.850,00	65	75.070.400,00	83	533.997.689,00	83	489.004.840,00	100	91,57	148	564.075.240,00	178,31	203,91	Dinas Pekerjaan Umum, Penataan Ruang, Perumahan dan Kawasan Permukiman
	1.03.09.2.01	Penyelenggaraan Penataan Bangunan dan Lingkungannya di Daerah Kabupaten/Kota			0	0,00	0	0,00	0	533.997.689,00	0	489.004.840,00	0	91,57	0	489.004.840,00	0	0,00	Dinas Pekerjaan Umum, Penataan Ruang, Perumahan dan Kawasan Permukiman
	1.03.09.2.01.03	Penataan Bangunan dan Lingkungan	Jumlah Bangunan yang Sesuai dengan rencana tata ruang	Bangunan	83	276.632.850,00	65	75.070.400,00	83	533.997.689,00	83	489.004.840,00	100	91,57	148	564.075.240,00	178,31	203,91	Dinas Pekerjaan Umum, Penataan Ruang, Perumahan dan Kawasan Permukiman

Sasaran	Kode	Urusan / Program / Kegiatan/ Sub Kegiatan	Indikator Kinerja Program (outcome) / Kegiatan (output)		Target RPJMD pada tahun 2019 s/d 2024 (periode RPJMD)		Realisasi Capaian Kinerja RPJMD s/d RKPD Tahun Lalu		Target Kinerja dan Anggaran RKPD Tahun Berjalan yang		Realisasi Capaian Kinerja dan Anggaran RKPD yang Dievaluasi		Tingkat Capaian Kinerja dan Realisasi		Realisasi Kinerja dan Anggaran RPJMD s/d Tahun 2024		Tingkat Capaian Kinerja dan		Perangkat Daerah Penanggung Jawab
			Indikator	Satuan	K/Target	Rp/Apbd	K	Rp	K	Rp	K	Rp	K	Rp	K	Rp	K	Rp	
Rata-rata Capaian Kinerja (%)													0	91,57					
Predikat Kinerja													Sangat Rendah	Sangat Tinggi					
	1.03.10	PROGRAM PENYELENGGARAAN JALAN	Persentase Jalan dan jembatan dalam Kondisi Mantap	Persentase	80	12.222.812.800,00	49	6.840.079.690,26	80	16.089.664.082,00	79	9.330.084.263,11	98,75	57,99	128	16.170.163.953,37	160	132,29	Dinas Pekerjaan Umum, Penataan Ruang, Perumahan dan Kawasan Permukiman
	1.03.10.2.01	Penyelenggaraan Jalan Kabupaten/Kota			0	0,00	0	0,00	0	16.089.664.082,00	0	9.330.084.263,11	0	57,99	0	9.330.084.263,11	0	0,00	Dinas Pekerjaan Umum, Penataan Ruang, Perumahan dan Kawasan Permukiman
	1.03.10.2.01.05	Pembangunan Jalan	Panjang Jalan yang Terbangun	Km	19,91	5.749.352.000,00	6	626.878.700,00	20,16	8.199.234.402,00	19,16	3.814.400.995,51	95,04	46,52	25,16	4.441.279.695,51	126,37	77,25	Dinas Pekerjaan Umum, Penataan Ruang, Perumahan dan Kawasan Permukiman
	1.03.10.2.01.09	Rehabilitasi Jalan	Panjang jalan yang terpelihara dengan Baik	Km	19,91	1.746.836.000,00	12	2.056.099.663,00	20,16	2.803.793.180,00	19,16	2.637.006.640,00	95,04	94,05	31,16	4.693.106.303,00	156,5	268,66	Dinas Pekerjaan Umum, Penataan Ruang, Perumahan dan Kawasan Permukiman
	1.03.10.2.01.10	Pemeliharaan Berkala Jalan	Jumlah ruas Jalan Kota yang Terpelihara	Ruas	2	4.448.694.000,00	9,75	2.258.757.248,00	2	4.448.694.000,00	1	2.285.059.577,60	50	51,36	10,75	4.543.816.825,60	537,5	102,14	Dinas Pekerjaan Umum, Penataan Ruang, Perumahan dan Kawasan Permukiman
	1.03.10.2.01.12	Pembangunan Jembatan	Jumlah jembatan yang terbangun	Jembatan	1	123.080.800,00	0	102.817.460,00	2	520.392.500,00	1	486.648.500,00	50	93,52	1	589.465.960,00	100	478,93	Dinas Pekerjaan Umum, Penataan Ruang, Perumahan dan Kawasan Permukiman
	1.03.10.2.01.18	Rehabilitasi Jembatan	Jumlah Jembatan yang Terpelihara dengan Baik	jembatan	1	154.850.000,00	0	0,00	1	117.550.000,00	1	106.968.550,00	100	91,00	1	106.968.550,00	100	69,08	Dinas Pekerjaan Umum, Penataan Ruang, Perumahan dan Kawasan Permukiman
Rata-rata Capaian Kinerja (%)													0	57,99					
Predikat Kinerja													Sangat Rendah	Rendah					

Sasaran	Kode	Urusan / Program / Kegiatan/ Sub Kegiatan	Indikator Kinerja Program (outcome) / Kegiatan (output)		Target RPJMD pada tahun 2019 s/d 2024 (periode RPJMD)		Realisasi Capaian Kinerja RPJMD s/d RKPD Tahun Lalu		Target Kinerja dan Anggaran RKPD Tahun Berjalan yang		Realisasi Capaian Kinerja dan Anggaran RKPD yang Dievaluasi		Tingkat Capaian Kinerja dan Realisasi		Realisasi Kinerja dan Anggaran RPJMD s/d Tahun 2024		Tingkat Capaian Kinerja dan		Perangkat Daerah Penanggung Jawab
			Indikator	Satuan	K/Target	Rp/Apbd	K	Rp	K	Rp	K	Rp	K	Rp	K	Rp	K	Rp	
	1.03.11	PROGRAM PENGEMBANGAN JASA KONSTRUKSI	Persentase ijin jasa konstruksi yang terselesaikan tepat waktu	persentase	83	55.886.100,00	10	21.354.250,00	83	55.886.100,00	5	9.884.550,00	6,02	17,69	15	31.238.800,00	18,07	55,90	Dinas Pekerjaan Umum, Penataan Ruang, Perumahan dan Kawasan Permukiman
	1.03.11.2.04	Pengawasan Tertib Usaha, Tertib Penyelenggaraan dan Tertib Pemanfaatan Jasa Konstruksi	Persentase Ijin Jasa Konstruksi yang Sesuai dengan Ketentuan	Persentase	83	55.886.100,00	10	21.354.250,00	83	55.886.100,00	5	9.884.550,00	6,02	17,69	15	31.238.800,00	18,07	55,90	Dinas Pekerjaan Umum, Penataan Ruang, Perumahan dan Kawasan Permukiman
	1.03.11.2.04.03	Pengawasan dan Evaluasi Tertib Usaha, Tertib Penyelenggaraan, dan Tertib Pemanfaatan Jasa Konstruksi	Jumlah Ijin Konstruksi yang di Fasilitasi	jumlah	50	55.886.100,00	10	21.354.250,00	50	55.886.100,00	5	9.884.550,00	10	17,69	15	31.238.800,00	30	55,90	Dinas Pekerjaan Umum, Penataan Ruang, Perumahan dan Kawasan Permukiman
Rata-rata Capaian Kinerja (%)													6,02	17,69					
Predikat Kinerja													Sangat Rendah	Sangat Rendah					
	1.03.12	PROGRAM PENYELENGGARAAN PENATAAN RUANG	Persentase Pemanfaatan Penataan Ruang sesuai dengan Rencana Tata Ruang	Persentase	83	444.815.000,00	50	772.645.720,00	83	444.486.000,00	83	292.287.720,00	100	65,76	133	1.064.933.440,00	160,24	239,41	Dinas Pekerjaan Umum, Penataan Ruang, Perumahan dan Kawasan Permukiman
	1.03.12.2.01	Penetapan Rencana Tata Ruang Wilayah (RTRW) dan Rencana Rinci Tata Ruang (RRTR) Kabupaten/Kota	Jumlah Dokumen Rencana Tata Ruang yang disusun sesuai Ketentuan	Dokumen	1	295.887.000,00	1	698.405.720,00	1	295.558.000,00	1	218.943.420,00	100	74,08	2	917.349.140,00	200	310,03	Dinas Pekerjaan Umum, Penataan Ruang, Perumahan dan Kawasan Permukiman
	1.03.12.2.01.03	Penetapan Kebijakan dalam rangka Pelaksanaan Penataan Ruang	Jumlah Dokumen Kebijakan Rencana Tata Ruang yang disusun sesuai Ketentuan	Dokumen	4	295.887.000,00	1	698.405.720,00	4	295.558.000,00	4	218.943.420,00	100	74,08	5	917.349.140,00	125	310,03	Dinas Pekerjaan Umum, Penataan Ruang, Perumahan dan Kawasan Permukiman
	1.03.12.2.04	Koordinasi dan Sinkronisasi Pengendalian Pemanfaatan Ruang Daerah Kabupaten/Kota	Persentase Permasalahan tata ruang yang difasilitasi melalui TKPRD	Persentase	83	148.928.000,00	45	74.240.000,00	83	148.928.000,00	83	73.344.300,00	100	49,25	128	147.584.300,00	154,22	99,10	Dinas Pekerjaan Umum, Penataan Ruang, Perumahan dan Kawasan Permukiman
	1.03.12.2.04.04	Koordinasi Pelaksanaan Penataan Ruang	Jumlah Permasalahan tata ruang yang difasilitasi melalui TKPRD	Permasalahan	2	148.928.000,00	45	74.240.000,00	2	148.928.000,00	2	73.344.300,00	100	49,25	47	147.584.300,00	2350	99,10	Dinas Pekerjaan Umum, Penataan Ruang, Perumahan dan Kawasan Permukiman
Rata-rata Capaian Kinerja (%)													100	61,67					

Sasaran	Kode	Urusan / Program / Kegiatan/ Sub Kegiatan	Indikator Kinerja Program (outcome) / Kegiatan (output)		Target RPJMD pada tahun 2019 s/d 2024 (periode RPJMD)		Realisasi Capaian Kinerja RPJMD s/d RKPD Tahun Lalu		Target Kinerja dan Anggaran RKPD Tahun Berjalan yang		Realisasi Capaian Kinerja dan Anggaran RKPD yang Dievaluasi		Tingkat Capaian Kinerja dan Realisasi		Realisasi Kinerja dan Anggaran RPJMD s/d Tahun 2024		Tingkat Capaian Kinerja dan		Perangkat Daerah Penanggung Jawab
			Indikator	Satuan	K/Target	Rp/Apbd	K	Rp	K	Rp	K	Rp	K	Rp	K	Rp	K	Rp	
Predikat Kinerja													Sangat Tinggi	Rendah					
JUMLAH ANGGARAN DAN REALISASI DARI SELURUH PROGRAM											260.358.178.273,00		212.548.767.689,70						
TOTAL RATA - RATA CAPAIAN KINERJA DAN ANGGARAN DARI SELURUH PROGRAM													60,3	72,83					
PREDIKAT KINERJA DARI SELURUH PROGRAM													Rendah	Sedang					
Catatan:																			
1. Perlunya evaluasi terhadap pelaksanaan beberapa sub kegiatan khususnya yang bersumber dari Dana Earmarked																			
2. Program Pengelolaan Pendidikan (anggaran berasal dari DAK) belum terserap dikarenakan																			
3. Kebijakan Pengadaan Seragam Peserta Didik Pendidikan Dasar SD/MI dan SMP/MTs tidak dapat terlaksanakan berkaitan dengan hasil LO APH																			
4. Pelaksanaan DAK Fisik SD dan SMP tidak dapat terlaksana secara maksimal berkaitan dengan hasil LO APH																			
5. Masih rendahnya pengelolaan satuan Pendidikan Dasar (SD dan SMP) dalam pengelolaan BOSDA																			
	1,04	URUSAN PEMERINTAHAN BIDANG PERUMAHAN DAN KAWASAN PERMUKIMAN																	
	1.04.02	PROGRAM PENGEMBANGAN PERUMAHAN	Persentase Ijin site plan yang terselesaikan tepat waktu	Persentase	0	0,00	84	480.606.750,00	78	993.547.900,00	78	907.092.580,00	100	91,30	162	1.387.699.330,00	0	0,00	Dinas Pekerjaan Umum, Penataan Ruang, Perumahan dan Kawasan Permukiman
	1.04.02.2.05	Pembinaan Pengelolaan Rumah Susun Umum dan/atau Rumah Khusus	Persentase Fasilitas Rusunawa dalam Kondisi baik	Persentase	0	0,00	65	469.171.750,00	85	902.947.900,00	75	870.992.580,00	88,24	96,46	140	1.340.164.330,00	0	0,00	Dinas Pekerjaan Umum, Penataan Ruang, Perumahan dan Kawasan Permukiman
	1.04.02.2.05.01	Fasilitasi Pengelolaan Kelembagaan dan Pemilik/Penghuni Rumah Susun	Jumlah Sarana dan Prasarana rusunawa yang Terpelihara dengan Baik	Kamar	0	0,00	75	469.171.750,00	200	902.947.900,00	200	870.992.580,00	100	96,46	275	1.340.164.330,00	0	0,00	Dinas Pekerjaan Umum, Penataan Ruang, Perumahan dan Kawasan Permukiman
	1.04.02.2.06	Penerbitan Izin Pembangunan dan Pengembangan Perumahan	Ijin Site Plan yang sesuai Ketentuan	Meter	0	0,00	67150	11.435.000,00	3500	90.600.000,00	63,93	36.100.000,00	1,83	39,85	67213,93	47.535.000,00	0	0,00	Dinas Pekerjaan Umum, Penataan Ruang, Perumahan dan Kawasan Permukiman
	1.04.02.2.06.03	Koordinasi dan Sinkronisasi Pengendalian Pembangunan dan Pengembangan Perumahan	Ijin Site Plan yang difasilitasi	Meter	0	0,00	67150	11.435.000,00	3500	90.600.000,00	63,93	36.100.000,00	1,83	39,85	67213,93	47.535.000,00	0	0,00	Dinas Pekerjaan Umum, Penataan Ruang, Perumahan dan Kawasan Permukiman
Rata-rata Capaian Kinerja (%)													45,035	68,16					
Predikat Kinerja													Sangat Rendah	Sedang					
	1.04.05	PROGRAM PENINGKATAN PRASARANA, SARANA DAN UTILITAS UMUM (PSU)	Cakupan Lingkungan yang Sehat dan Aman yang didukung PSU	Persentase	0	0,00	58	422.958.050,00	78	365.439.000,00	78	333.411.820,00	100	91,24	136	756.369.870,00	0	0,00	Dinas Pekerjaan Umum, Penataan Ruang, Perumahan dan Kawasan Permukiman

Sasaran	Kode	Urusan / Program / Kegiatan/ Sub Kegiatan	Indikator Kinerja Program (outcome) / Kegiatan (output)		Target RPJMD pada tahun 2019 s/d 2024 (periode RPJMD)		Realisasi Capaian Kinerja RPJMD s/d RKPD Tahun Lalu		Target Kinerja dan Anggaran RKPD Tahun Berjalan yang		Realisasi Capaian Kinerja dan Anggaran RKPD yang Dievaluasi		Tingkat Capaian Kinerja dan Realisasi		Realisasi Kinerja dan Anggaran RPJMD s/d Tahun 2024		Tingkat Capaian Kinerja dan		Perangkat Daerah Penanggung Jawab
			Indikator	Satuan	K/Target	Rp/Apbd	K	Rp	K	Rp	K	Rp	K	Rp	K	Rp	K	Rp	
	1.04.05.2.01	Urusan Penyelenggaraan PSU Perumahan	Persentase PSU yang telah diserahkan pada Pemerintah Kota	Persentase	0	0,00	14	422.958.050,00	78	365.439.000,00	78	333.411.820,00	100	91,24	92	756.369.870,00	0	0,00	Dinas Pekerjaan Umum, Penataan Ruang, Perumahan dan Kawasan Permukiman
	1.04.05.2.01.02	Penyediaan Prasarana, Sarana, dan Utilitas Umum di Perumahan untuk Menunjang Fungsi Hunian	Jumlah PSU Perumahan yang telah diserahkan pada Pemerintah Kota	PSU	0	0,00	14	422.958.050,00	10	365.439.000,00	100	333.411.820,00	1000	91,24	114	756.369.870,00	0	0,00	Dinas Pekerjaan Umum, Penataan Ruang, Perumahan dan Kawasan Permukiman
Rata-rata Capaian Kinerja (%)													100	91,24					
Predikat Kinerja													Sangat Tinggi	Sangat Tinggi					
JUMLAH ANGGARAN DAN REALISASI DARI SELURUH PROGRAM										1.358.986.900,00		1.240.504.400,00							
TOTAL RATA - RATA CAPAIAN KINERJA DAN ANGGARAN DARI SELURUH PROGRAM													72,52	79,70					
PREDIKAT KINERJA DARI SELURUH PROGRAM													Sedang	Tinggi					
Catatan:																			
1. Perlunya evaluasi terhadap pelaksanaan beberapa sub kegiatan khususnya yang bersumber dari Dana Earmarked																			
2. Program Pengelolaan Pendidikan (anggaran berasal dari DAK) belum teresap dikarenakan																			
3. Kebijakan Pengadaan Seragam Peserta Didik Pendidikan Dasar SD/MI dan SMP/MTs tidak dapat terlaksanakan berkaitan dengan hasil LO APH																			
4. Pelaksanaan DAK Fisik SD dan SMP tidak dapat terlaksana secara maksimal berkaitan dengan hasil LO APH																			
5. Masih rendahnya pengelolaan satuan Pendidikan Dasar (SD dan SMP) dalam pengelolaan BOSDA																			
	2,1	URUSAN PEMERINTAHAN BIDANG PERTANAHAN																	
	2.10.02	PROGRAM PENGELOLAAN IZIN LOKASI	Persentase Ijin Lokasi yang Terselesaikan Tepat waktu	Persentase	0	0,00	50	43.220.450,00	83	70.345.700,00	50	57.115.340,00	60,24	81,19	100	100.335.790,00	0	0,00	Dinas Pekerjaan Umum, Penataan Ruang, Perumahan dan Kawasan Permukiman
	2.10.02.2.01	Pemberian Izin Lokasi Dalam 1 (satu) Daerah Kabupaten/Kota	Persentase Ijin Lokasi yang Terselesaikan	Permasalahan	0	0,00	4	43.220.450,00	12	70.345.700,00	4	57.115.340,00	33,33	81,19	8	100.335.790,00	0	0,00	Dinas Pekerjaan Umum, Penataan Ruang, Perumahan dan Kawasan Permukiman
	2.10.02.2.01.01	Koordinasi dan Sinkronisasi Pemberian Izin Lokasi Penanaman Modal dan Kemudahan Berusaha	Jumlah pertanahan yang difasilitasi	Permasalahan	0	0,00	0	0,00	12	70.345.700,00	0	57.115.340,00	0	81,19	0	57.115.340,00	0	0,00	Dinas Pekerjaan Umum, Penataan Ruang, Perumahan dan Kawasan Permukiman
Rata-rata Capaian Kinerja (%)													33,33	81,19					
Predikat Kinerja													Sangat Rendah	Tinggi					
	2.10.04	PROGRAM PENYELESAIAN SENGKETA TANAH GARAPAN	Jumlah Permasalahan Pertanahan yang Difasilitasi	Permasalahan	0	0,00	40	35.035.550,00	12	74.280.600,00	6	49.582.912,00	50	66,75	46	84.618.462,00	0	0,00	Dinas Pekerjaan Umum, Penataan Ruang, Perumahan dan Kawasan Permukiman

Sasaran	Kode	Urusan / Program / Kegiatan/ Sub Kegiatan	Indikator Kinerja Program (outcome) / Kegiatan (output)		Target RPJMD pada tahun 2019 s/d 2024 (periode RPJMD)		Realisasi Capaian Kinerja RPJMD s/d RKPD Tahun Lalu		Target Kinerja dan Anggaran RKPD Tahun Berjalan yang		Realisasi Capaian Kinerja dan Anggaran RKPD yang Dievaluasi		Tingkat Capaian Kinerja dan Realisasi		Realisasi Kinerja dan Anggaran RPJMD s/d Tahun 2024		Tingkat Capaian Kinerja dan		Perangkat Daerah Penanggung Jawab
			Indikator	Satuan	K/Target	Rp/Apbd	K	Rp	K	Rp	K	Rp	K	Rp	K	Rp	K	Rp	
	2.10.04.2.01	Penyelesaian Sengketa Tanah Garapan dalam Daerah Kabupaten/Kota			0	0,00	0	0,00	0	74.280.600,00	0	49.582.912,00	0	66,75	0	49.582.912,00	0	0,00	Dinas Pekerjaan Umum, Penataan Ruang, Perumahan dan Kawasan Permukiman
	2.10.04.2.01.02	Mediasi Penyelesaian Sengketa Tanah Garapan dalam 1 (satu) Daerah Kabupaten/Kota	Jumlah pertanahan yang difasilitasi	Permasalahan	0	0,00	0	0,00	12	74.280.600,00	0	49.582.912,00	0	66,75	0	49.582.912,00	0	0,00	Dinas Pekerjaan Umum, Penataan Ruang, Perumahan dan Kawasan Permukiman
Rata-rata Capaian Kinerja (%)													0	66,75					
Predikat Kinerja													Sangat Rendah	Sedang					
JUMLAH ANGGARAN DAN REALISASI DARI SELURUH PROGRAM										144.626.300,00		106.698.252,00							
TOTAL RATA - RATA CAPAIAN KINERJA DAN ANGGARAN DARI SELURUH PROGRAM													16,67	73,97					
PREDIKAT KINERJA DARI SELURUH PROGRAM													Sangat Rendah	Sedang					
Catatan:																			
1. Perlunya evaluasi terhadap pelaksanaan beberapa sub kegiatan khususnya yang bersumber dari Dana Earmarked																			
2. Program Pengelolaan Pendidikan (anggaran berasal dari DAK) belum teresap dikarenakan																			
3. Kebijakan Pengadaan Seragam Peserta Didik Pendidikan Dasar SD/MI dan SMP/MTs tidak dapat terlaksanakan berkaitan dengan hasil LO APH																			
4. Pelaksanaan DAK Fisik SD dan SMP tidak dapat terlaksana secara maksimal berkaitan dengan hasil LO APH																			
5. Masih rendahnya pengelolaan satuan Pendidikan Dasar (SD dan SMP) dalam pengelolaan BOSDA																			
	1.05	URUSAN PEMERINTAHAN BIDANG KETENTERAMAN DAN KETERTIBAN UMUM SERTA PERLINDUNGAN MASYARAKAT																	
Meningkatnya pengawasan dan kepatuhan terhadap peraturan daerah dan peraturan kepala daerah	1.05.01	PROGRAM PENUNJANG URUSAN PEMERINTAHAN DAERAH KABUPATEN/KOTA	Persentase Penunjang urusan pemerintahan daerah	persen	0	0,00	80	8.086.807.750,00	80	631.317.463.577,00	80	7.656.743.069,00	100	1,21	160	15.743.550.819,00	0	0,00	Satuan Polisi Pamong Praja
	1.05.01.2.01	Perencanaan, Penganggaran, dan Evaluasi Kinerja Perangkat Daerah	Persentase capaian Kinerja Perangkat daerah	persen	0	0,00	80	22.105.000,00	80	84.523.060,00	0	74.802.200,00	0	88,50	80	96.907.200,00	0	0,00	Satuan Polisi Pamong Praja
	1.05.01.2.01.01	Penyusunan Dokumen Perencanaan Perangkat Daerah	Jumlah penyusunan DPA dan RKA	Dokumen	0	0,00	4	1.925.000,00	4	50.524.560,00	4	50.377.200,00	100	99,71	8	52.302.200,00	0	0,00	Satuan Polisi Pamong Praja
	1.05.01.2.01.06	Koordinasi dan Penyusunan Laporan Capaian Kinerja dan Ikhtisar Realisasi Kinerja SKPD	Persentase capaian kinerja dan realisasi kinerja	persen	0	0,00	80	20.180.000,00	85	33.998.500,00	80	24.425.000,00	94,12	71,84	160	44.605.000,00	0	0,00	Satuan Polisi Pamong Praja
	1.05.01.2.02	Administrasi Keuangan Perangkat Daerah	Persentase capaian administrasi keuangan	persen	0	0,00	80	7.311.328.728,00	80	629.890.463.020,00	80	6.476.095.506,00	100	1,03	160	13.787.424.234,00	0	0,00	Satuan Polisi Pamong Praja
	1.05.01.2.02.01	Penyediaan Gaji dan Tunjangan ASN	Persentase realisasi gaji dan tunjangan ASN yang tepat waktu	persentase	0	0,00	80	6.738.635.568,00	100	629.402.627.200,00	80	6.020.774.206,00	80	0,96	160	12.759.409.774,00	0	0,00	Satuan Polisi Pamong Praja
	1.05.01.2.02.03	Pelaksanaan Penatausahaan dan Pengujian/Verifikasi Keuangan SKPD	Persentase dokumen penatausahaan keuangan yang terverifikasi	persen	0	0,00	100	4.931.500,00	100	13.200.000,00	15	10.830.000,00	15	82,05	115	15.761.500,00	0	0,00	Satuan Polisi Pamong Praja
	1.05.01.2.02.07	Koordinasi dan Penyusunan Laporan Keuangan Bulanan/Triwulanan/Semesteran SKPD	Jumlah laporan keuangan Perangkat Daerah yang disusun tepat waktu	laporan	0	0,00	12	567.761.660,00	12	474.635.820,00	12	444.491.300,00	100	93,65	24	1.012.252.960,00	0	0,00	Satuan Polisi Pamong Praja
	1.05.01.2.05	Administrasi Kepegawaian Perangkat Daerah	Persentase capaian administrasi kepegawaian	persen	0	0,00	80	12.460.000,00	80	93.609.120,00	80	93.314.400,00	100	99,69	160	105.774.400,00	0	0,00	Satuan Polisi Pamong Praja

Sasaran	Kode	Urusan / Program / Kegiatan/ Sub Kegiatan	Indikator Kinerja Program (outcome) / Kegiatan (output)		Target RPJMD pada tahun 2019 s/d 2024 (periode RPJMD)		Realisasi Capaian Kinerja RPJMD s/d RKPD Tahun Lalu		Target Kinerja dan Anggaran RKPD Tahun Berjalan yang		Realisasi Capaian Kinerja dan Anggaran RKPD yang Dievaluasi		Tingkat Capaian Kinerja dan Realisasi		Realisasi Kinerja dan Anggaran RPJMD s/d Tahun 2024		Tingkat Capaian Kinerja dan		Perangkat Daerah Penanggung Jawab
			Indikator	Satuan	K/Target	Rp/Apbd	K	Rp	K	Rp	K	Rp	K	Rp	K	Rp	K	Rp	
	1.05.01.2.0 5.03	Pendataan dan Pengolahan Administrasi Kepegawaian	Persentase capaian administrasi kepegawaian	persen	0	0,00	80	12.460.000,00	80	93.609.120,00	80	93.314.400,00	100	99,69	160	105.774.400,00	0	0,00	Satuan Polisi Pamong Praja
	1.05.01.2.06	Administrasi Umum Perangkat Daerah	Persentase capaian administrasi Umum	persen	0	0,00	80	194.885.610,00	80	292.298.000,00	60	290.376.790,00	75	99,34	140	485.262.400,00	0	0,00	Satuan Polisi Pamong Praja
	1.05.01.2.0 6.02	Penyediaan Peralatan dan Perlengkapan Kantor	Persentase pemenuhan peralatan dan perlengkapan kantor	persen	0	0,00	80	81.038.610,00	80	128.747.350,00	80	127.627.360,00	100	99,13	160	208.665.970,00	0	0,00	Satuan Polisi Pamong Praja
	1.05.01.2.0 6.03	Penyediaan Peralatan Rumah Tangga	Persentase pemenuhan peralatan rumah tangga	persen	0	0,00	80	18.982.750,00	80	19.197.500,00	80	19.165.500,00	100	99,83	160	38.148.250,00	0	0,00	Satuan Polisi Pamong Praja
	1.05.01.2.0 6.05	Penyediaan Barang Cetak dan Penggandaan	Persentase Barang Cetak dan Penggandaan yang terpenuhi	persen	0	0,00	80	6.950.000,00	80	6.753.500,00	80	6.733.400,00	100	99,70	160	13.683.400,00	0	0,00	Satuan Polisi Pamong Praja
	1.05.01.2.0 6.06	Penyediaan Bahan Bacaan dan Peraturan Perundang-undangan	Persentase penyediaan bahan bacaan dan peraturan perundang-undangan yang terpenuhi	persen	0	0,00	80	2.100.000,00	80	3.600.000,00	80	3.600.000,00	100	100,00	160	5.700.000,00	0	0,00	Satuan Polisi Pamong Praja
	1.05.01.2.0 6.08	Fasilitasi Kunjungan Tamu	Persentase kunjungan tamu yang terfasilitasi	Persen	0	0,00	80	1.430.000,00	80	6.000.000,00	80	5.535.000,00	100	92,25	160	6.965.000,00	0	0,00	Satuan Polisi Pamong Praja
	1.05.01.2.0 6.09	Penyelenggaraan Rapat Koordinasi dan Konsultasi SKPD	Persentase Rapat Koordinasi dan Konsultasi SKPD yang terpenuhi	persen	0	0,00	80	84.384.250,00	80	127.999.650,00	80	127.715.530,00	100	99,78	160	212.099.780,00	0	0,00	Satuan Polisi Pamong Praja
	1.05.01.2.08	Penyediaan Jasa Penunjang Urusan Pemerintahan Daerah	Persentase penyediaan jasa penunjang urusan pemerintahan daerah	persen	0	0,00	80	136.485.118,00	80	163.820.177,00	20	144.784.885,00	25	88,38	100	281.270.003,00	0	0,00	Satuan Polisi Pamong Praja
	1.05.01.2.0 8.02	Penyediaan Jasa Komunikasi, Sumber Daya Air dan Listrik	Persentase Jasa Komunikasi, Sumber Daya Air dan Listrik yang terpenuhi	persen	0	0,00	80	82.485.118,00	100	109.820.177,00	100	90.784.885,00	100	82,67	180	173.270.003,00	0	0,00	Satuan Polisi Pamong Praja
	1.05.01.2.0 8.04	Penyediaan Jasa Pelayanan Umum Kantor	Persentase jasa pelayanan umum yang tepenuhi	persen	0	0,00	80	54.000.000,00	100	54.000.000,00	12	54.000.000,00	12	100,00	92	108.000.000,00	0	0,00	Satuan Polisi Pamong Praja
	1.05.01.2.09	Pemeliharaan Barang Milik Daerah Penunjang Urusan Pemerintahan Daerah	Persentase pemeliharaan barang milik daerah penunjang urusan pemerintahan daerah	persen	0	0,00	80	409.543.294,00	80	792.750.200,00	80	577.369.288,00	100	72,83	160	986.912.582,00	0	0,00	Satuan Polisi Pamong Praja
	1.05.01.2.0 9.02	Penyediaan Jasa Pemeliharaan, Biaya Pemeliharaan, Pajak, dan Perizinan Kendaraan Dinas Operasional atau Lapangan	Persentase Jasa Pemeliharaan, Biaya Pemeliharaan, Pajak dan Perizinan Kendaraan Dinas Operasional atau Lapangan yang terpenuhi	persen	0	0,00	80	388.985.794,00	80	688.880.700,00	80	479.069.309,00	100	69,54	160	868.055.103,00	0	0,00	Satuan Polisi Pamong Praja
	1.05.01.2.0 9.06	Pemeliharaan Peralatan dan Mesin Lainnya	Persentase Peralatan dan Mesin Lainnya yang terpelihara	persen	0	0,00	80	20.557.500,00	80	14.962.500,00	80	14.735.000,00	100	98,48	160	35.292.500,00	0	0,00	Satuan Polisi Pamong Praja
	1.05.01.2.0 9.10	Pemeliharaan/Rehabilitasi Sarana dan Prasarana Gedung Kantor atau Bangunan Lainnya	Persentase pemeliharaan sarana dan prasarana gedung kantor	persen	0	0,00	80	0,00	80	88.907.000,00	20	83.564.979,00	25	93,99	100	83.564.979,00	0	0,00	Satuan Polisi Pamong Praja
Rata-rata Capaian Kinerja (%)													66,66	74,96					
Predikat Kinerja													Sedang	Sedang					

Sasaran	Kode	Urusan / Program / Kegiatan/ Sub Kegiatan	Indikator Kinerja Program (outcome) / Kegiatan (output)		Target RPJMD pada tahun 2019 s/d 2024 (periode RPJMD)		Realisasi Capaian Kinerja RPJMD s/d RKPD Tahun Lalu		Target Kinerja dan Anggaran RKPD Tahun Berjalan yang		Realisasi Capaian Kinerja dan Anggaran RKPD yang Dievaluasi		Tingkat Capaian Kinerja dan Realisasi		Realisasi Kinerja dan Anggaran RPJMD s/d Tahun 2024		Tingkat Capaian Kinerja dan		Perangkat Daerah Penanggung Jawab
			Indikator	Satuan	K/Target	Rp/Apbd	K	Rp	K	Rp	K	Rp	K	Rp	K	Rp	K	Rp	
Meningkatnya pengawasan dan kepatuhan terhadap peraturan daerah dan peraturan kepala daerah	1.05.02	PROGRAM PENINGKATAN KETENTERAMAN DAN KETERTIBAN UMUM	Persentase penanganan gangguan trantibum yang terselesaikan	persen	100	0,00	80	3.073.154.570,00	80	6.756.544.022,00	80	6.198.741.677,00	100	91,74	160	9.271.896.247,00	160	0,00	Satuan Polisi Pamong Praja
	1.05.02.2.01	Penanganan Gangguan Ketenteraman dan Ketertiban Umum dalam 1 (satu) Daerah Kabupaten/Kota	Persentase penanganan gangguan trantibum yang terselesaikan	persen	100	0,00	80	2.953.494.570,00	80	3.566.751.362,00	80	3.393.500.870,00	100	95,14	160	6.346.995.440,00	160	0,00	Satuan Polisi Pamong Praja
	1.05.02.2.01.01	Pencegahan Gangguan Ketenteraman dan Ketertiban Umum melalui Deteksi Dini dan Cegah Dini, Pembinaan dan Penyuluhan, Pelaksanaan Patroli, Pengamanan, dan Pengawasan	Jumlah Laporan kegiatan pengamanan Trantibum	laporan	0	0,00	360	10.500.000,00	1094	336.275.000,00	1094	264.615.050,00	100	78,69	1454	275.115.050,00	0	0,00	Satuan Polisi Pamong Praja
	1.05.02.2.01.02	Penindakan atas Gangguan Ketenteraman dan Ketertiban Umum Berdasarkan Perda dan Perkada melalui Penertiban dan Penanganan Unjuk Rasa dan Kerusuhan Massa	jumlah penertiban non yustisi dan gangguan trantibum	kegiatan	0	0,00	729	2.889.694.570,00	12	3.024.550.362,00	12	2.940.336.320,00	100	97,22	741	5.830.030.890,00	0	0,00	Satuan Polisi Pamong Praja
	1.05.02.2.01.03	Koordinasi Penyelenggaraan Ketentraman dan Ketertiban Umum serta Perlindungan Masyarakat Tingkat Kabupaten/Kota	Jumlah laporan kegiatan Pengamanan Terpadu anggota linmas SeKota	laporan	0	0,00	6	4.000.000,00	12	33.826.000,00	12	33.826.000,00	100	100,00	18	37.826.000,00	0	0,00	Satuan Polisi Pamong Praja
	1.05.02.2.01.04	Pemberdayaan Perlindungan Masyarakat dalam rangka Ketentraman dan Ketertiban Umum	jumlah dokumen linmas	dokumen	0	0,00	140	7.000.000,00	12	31.350.000,00	105	27.900.000,00	875	89,00	245	34.900.000,00	0	0,00	Satuan Polisi Pamong Praja
	1.05.02.2.01.05	Peningkatan Kapasitas SDM Satuan Polisi Pamongpraja dan Satuan Perlindungan Masyarakat termasuk dalam Pelaksanaan Tugas yang Bernuansa Hak Asasi Manusia	jumlah personel satpol pp yang mendapatkan peningkatan pengetahuan satpol pp	anggota	0	0,00	229	40.900.000,00	221	100.750.000,00	400	91.190.000,00	181	90,51	629	132.090.000,00	0	0,00	Satuan Polisi Pamong Praja
	1.05.02.2.01.07	Kerjasama antar Lembaga dan Kemitraan dalam Teknik Pencegahan dan Penanganan Gangguan Ketentraman dan Ketertiban Umum	Jumlah laporan kegiatan Kerjasama dengan jajaran samping dan OPD terkait Trantibum	laporan	0	0,00	8	1.400.000,00	12	40.000.000,00	12	35.633.500,00	100	89,08	20	37.033.500,00	0	0,00	Satuan Polisi Pamong Praja
	1.05.02.2.02	Penegakan Peraturan Daerah Kabupaten/Kota dan Peraturan Bupati/Wali Kota	Persentase penanganan gangguan trantibum yang terselesaikan	persen	0	0,00	100	119.660.000,00	80	3.189.792.660,00	80	2.805.240.807,00	100	87,94	180	2.924.900.807,00	0	0,00	Satuan Polisi Pamong Praja
	1.05.02.2.02.01	Sosialisasi Penegakan Peraturan Daerah dan Peraturan Bupati/Wali Kota	jumlah laporanhasil sosialisasi tentang Perda dan Perkada	laporan	0	0,00	230	1.408.548.800,00	12	1.684.890.080,00	230	1.427.763.632,00	1916,67	84,74	460	2.836.312.432,00	0	0,00	Satuan Polisi Pamong Praja
	1.05.02.2.02.03	Penanganan atas Pelanggaran Peraturan Daerah dan Peraturan Bupati/Wali Kota	jumlah laporan hasil sosialisasi perda dan perkada	laporan	0	0,00	21	1.504.888.300,00	12	1.504.902.580,00	12	1.377.477.175,00	100	91,53	33	2.882.365.475,00	0	0,00	Satuan Polisi Pamong Praja
Rata-rata Capaian Kinerja (%)													100	91,54					
Predikat Kinerja													Sangat Tinggi	Sangat Tinggi					

Sasaran	Kode	Urusan / Program / Kegiatan/ Sub Kegiatan	Indikator Kinerja Program (outcome) / Kegiatan (output)		Target RPJMD pada tahun 2019 s/d 2024 (periode RPJMD)		Realisasi Capaian Kinerja RPJMD s/d RKPD Tahun Lalu		Target Kinerja dan Anggaran RKPD Tahun Berjalan yang		Realisasi Capaian Kinerja dan Anggaran RKPD yang Dievaluasi		Tingkat Capaian Kinerja dan Realisasi		Realisasi Kinerja dan Anggaran RPJMD s/d Tahun 2024		Tingkat Capaian Kinerja dan		Perangkat Daerah Penanggung Jawab
			Indikator	Satuan	K/Target	Rp/Apbd	K	Rp	K	Rp	K	Rp	K	Rp	K	Rp	K	Rp	
Meningkatnya penanganan kebakaran	1.05.04	PROGRAM PENCEGAHAN, PENANGGULANGAN, PENYELAMATAN KEBAKARAN DAN PENYELAMATAN NON KEBAKARAN	Persentase Penanganan Kebakaran yang ditangani sesuai Responsife Time	persen	0	0,00	60	4.432.456.449,00	60	505.324.040,00	100	495.436.300,00	166,67	98,04	160	4.927.892.749,00	0	0,00	Satuan Polisi Pamong Praja
	1.05.04.2.01	Pencegahan, Pengendalian, Pemadaman, Penyelamatan, dan Penanganan Bahan Berbahaya dan Beracun Kebakaran dalam Daerah Kabupaten/Kota	jumlah penanganan kejadian kebakaran	kejadian	0	0,00	53	4.432.456.449,00	53	467.574.040,00	8	457.886.300,00	15,09	97,93	61	4.890.342.749,00	0	0,00	Satuan Polisi Pamong Praja
	1.05.04.2.01.01	Pencegahan Kebakaran dalam Daerah Kabupaten/Kota	jumlah dokumen NSPM	dokumen	0	0,00	300	4.419.456.449,00	5	439.974.040,00	60	430.411.300,00	1200	97,83	360	4.849.867.749,00	0	0,00	Satuan Polisi Pamong Praja
	1.05.04.2.01.02	Pemadaman dan Pengendalian Kebakaran dalam Daerah Kabupaten/Kota	jumlah penanganan kejadian kebakaran	kejadian	0	0,00	53	13.000.000,00	60	20.000.000,00	60	19.875.000,00	100	99,38	113	32.875.000,00	0	0,00	Satuan Polisi Pamong Praja
	1.05.04.2.01.03	Penyelamatan dan Evakuasi Korban Kebakaran dan Non Kebakaran	jumlah penanganan korban kebakaran dan non kebakaran	kejadian	0	0,00	0	0,00	102	7.600.000,00	102	7.600.000,00	100	100,00	102	7.600.000,00	0	0,00	Satuan Polisi Pamong Praja
	1.05.04.2.02	Inspeksi Peralatan Proteksi Kebakaran	Jumlah Sarpras Proteksi Kebakaran di kota probolinggo	alat	0	0,00	0	0,00	40	7.750.000,00	1281	7.550.000,00	3202,5	97,42	1281	7.550.000,00	0	0,00	Satuan Polisi Pamong Praja
	1.05.04.2.02.01	Pendataan Sarana Prasarana Proteksi Kebakaran	Jumlah Sarpras Proteksi Kebakaran di kota probolinggo	alat	0	0,00	0	0,00	1281	7.750.000,00	1281	7.550.000,00	100	97,42	1281	7.550.000,00	0	0,00	Satuan Polisi Pamong Praja
	1.05.04.2.04	Pemberdayaan Masyarakat dalam Pencegahan Kebakaran	jumlah balakar di kota Probolinggo	orang	0	0,00	0	0,00	30	30.000.000,00	30	30.000.000,00	100	100,00	30	30.000.000,00	0	0,00	Satuan Polisi Pamong Praja
	1.05.04.2.04.01	Pemberdayaan Masyarakat dalam Pencegahan dan Penanggulangan Kebakaran melalui Sosialisasi dan Edukasi Masyarakat	jumlah warga masyarakat yang mendapat sosialisasi edukasi pencegahan dan penanggulangan kebakaran	warga	0	0,00	0	0,00	300	30.000.000,00	0	30.000.000,00	0	100,00	0	30.000.000,00	0	0,00	Satuan Polisi Pamong Praja
Rata-rata Capaian Kinerja (%)													1105,86	98,45					
Predikat Kinerja													Sangat Tinggi	Sangat Tinggi					
JUMLAH ANGGARAN DAN REALISASI DARI SELURUH PROGRAM										638.579.331.639,00		14.350.921.046,00							
TOTAL RATA - RATA CAPAIAN KINERJA DAN ANGGARAN DARI SELURUH PROGRAM													424,18	88,32					
PREDIKAT KINERJA DARI SELURUH PROGRAM													Sangat Tinggi	Tinggi					
Catatan:																			
1. Perlunya evaluasi terhadap pelksanaan beberapa sub kegiatan khususnya yang bersumber dari Dana Earmarked																			
2. Program Pengelolaan Pendidikan (anggaran berasal dari DAK) belum terserap dikarenakan																			
3. Kebijakan Pengadaan Seragam Peserta Didik Pendidikan Dasar SD/MI dan SMP/MTs tidak dapat terlaksanakan berkaitan dengan hasil LO APH																			
4. Pelaksanaan DAK Fisik SD dan SMP tidak dapat terlaksana secara maksimal berkaitan dengan hasil LO APH																			
5. Masih rendahnya pengelolaan satuan Pendidikan Dasar (SD dan SMP) dalam pengelolaan BOSDA																			
	1,05	URUSAN PEMERINTAHAN BIDANG KETENTERAMAN DAN KETERTIBAN UMUM SERTA PERLINDUNGAN MASYARAKAT																	
Meningkatnya Penyelenggara n	1.05.01	PROGRAM PENUNJANG URUSAN PEMERINTAHAN DAERAH KABUPATEN/KOTA	Persentase Capaian Kinerja Program Minimal 80%	%	0	0,00	0	0,00	80	2.896.356.259,00	80	1.261.650.380,00	100	43,56	80	1.261.650.380,00	0	0,00	Badan Penanggulangan Bencana Daerah
Penanggulanga n Bencana Daerah	1.05.01.2.01	Perencanaan, Penganggaran, dan Evaluasi Kinerja Perangkat Daerah	Persentase Capaian Kinerja Kegiatan Prangkat Daerah Minimal 80%	%	0	0,00	0	0,00	80	4.139.200,00	80	4.115.000,00	100	99,42	80	4.115.000,00	0	0,00	Badan Penanggulangan Bencana Daerah

Sasaran	Kode	Urusan / Program / Kegiatan/ Sub Kegiatan	Indikator Kinerja Program (outcome) / Kegiatan (output)		Target RPJMD pada tahun 2019 s/d 2024 (periode RPJMD)		Realisasi Capaian Kinerja RPJMD s/d RKPD Tahun Lalu		Target Kinerja dan Anggaran RKPD Tahun Berjalan yang		Realisasi Capaian Kinerja dan Anggaran RKPD yang Dievaluasi		Tingkat Capaian Kinerja dan Realisasi		Realisasi Kinerja dan Anggaran RPJMD s/d Tahun 2024		Tingkat Capaian Kinerja dan		Perangkat Daerah Penanggung Jawab
			Indikator	Satuan	K/Target	Rp/Apbd	K	Rp	K	Rp	K	Rp	K	Rp	K	Rp	K	Rp	
	1.05.01.2.0 1.01	Penyusunan Dokumen Perencanaan Perangkat Daerah	Jumlah Dokumen Perencanaan Perangkat Daerah yang di Susun Sesuai Dengan Ketentuan	Dokumen	0	0,00	0	0,00	2	2.069.600,00	2	2.057.500,00	100	99,42	2	2.057.500,00	0	0,00	Badan Penanggulangan Bencana Daerah
	1.05.01.2.0 1.06	Koordinasi dan Penyusunan Laporan Capaian Kinerja dan Ikhtisar Realisasi Kinerja SKPD	Jumlah Laporan Capaian Kinerja Perangkat Daerah yang di Susun Sesuai Ketentuan	Laporan	0	0,00	0	0,00	1	2.069.600,00	2	2.057.500,00	200	99,42	2	2.057.500,00	0	0,00	Badan Penanggulangan Bencana Daerah
	1.05.01.2.02	Administrasi Keuangan Perangkat Daerah	Persentase Administrasi Keuangan Sesuai Ketentuan	%	0	0,00	0	0,00	80	2.304.454.694,00	80	1.034.686.159,00	100	44,90	80	1.034.686.159,00	0	0,00	Badan Penanggulangan Bencana Daerah
	1.05.01.2.0 2.01	Penyediaan Gaji dan Tunjangan ASN	Persentase Realisasi Gaji dan Tunjangan ASN yang tepat waktu	%	0	0,00	0	0,00	80	2.127.136.544,00	80	965.728.909,00	100	45,40	80	965.728.909,00	0	0,00	Badan Penanggulangan Bencana Daerah
	1.05.01.2.0 2.03	Pelaksanaan Penatausahaan dan Pengujian/Verifikasi Keuangan SKPD	Persentase dokumen penatausahaan keuangan yang terverifikasi	%	0	0,00	0	0,00	80	173.281.900,00	80	64.929.750,00	100	37,47	80	64.929.750,00	0	0,00	Badan Penanggulangan Bencana Daerah
	1.05.01.2.0 2.07	Koordinasi dan Penyusunan Laporan Keuangan Bulanan/Triwulanan/Semesteran SKPD	Jumlah laporan keuangan Perangkat Daerah yang disusun tepat waktu	Laporan	0	0,00	0	0,00	1	4.036.250,00	1	4.027.500,00	100	99,78	1	4.027.500,00	0	0,00	Badan Penanggulangan Bencana Daerah
	1.05.01.2.06	Administrasi Umum Perangkat Daerah	Persentase Administrasi Umum Perangkat Daerah Sesuai Ketentuan	%	0	0,00	0	0,00	80	338.026.170,00	80	137.293.453,00	100	40,62	80	137.293.453,00	0	0,00	Badan Penanggulangan Bencana Daerah
	1.05.01.2.0 6.02	Penyediaan Peralatan dan Perlengkapan Kantor	Persentase peralatan dan perlengkapan kantor yang terpenuhi	%	0	0,00	0	0,00	80	57.660.500,00	80	24.570.500,00	100	42,61	80	24.570.500,00	0	0,00	Badan Penanggulangan Bencana Daerah
	1.05.01.2.0 6.03	Penyediaan Peralatan Rumah Tangga	Persentase Peralatan Rumah Tangga yang terpenuhi	%	0	0,00	0	0,00	80	12.038.570,00	80	3.983.400,00	100	33,09	80	3.983.400,00	0	0,00	Badan Penanggulangan Bencana Daerah
	1.05.01.2.0 6.05	Penyediaan Barang Cetak dan Penggandaan	Persentase Barang Cetak dan Penggandaan yang terpenuhi	%	0	0,00	0	0,00	80	32.683.100,00	80	9.712.500,00	100	29,72	80	9.712.500,00	0	0,00	Badan Penanggulangan Bencana Daerah
	1.05.01.2.0 6.08	Fasilitasi Kunjungan Tamu	Persentase kunjungan tamu yang terfasilitasi	%	0	0,00	0	0,00	80	600.000,00	80	0,00	100	0,00	80	0,00	0	0,00	Badan Penanggulangan Bencana Daerah
	1.05.01.2.0 6.09	Penyelenggaraan Rapat Koordinasi dan Konsultasi SKPD	Persentase Rapat Koordinasi dan Konsultasi SKPD yang terpenuhi	%	0	0,00	0	0,00	80	202.044.000,00	80	84.955.198,00	100	42,05	80	84.955.198,00	0	0,00	Badan Penanggulangan Bencana Daerah
	1.05.01.2.0 6.11	Dukungan Pelaksanaan Sistem Pemerintahan Berbasis Elektronik pada SKPD	Persentase Sistem Pemerintahan Berbasis Elektronik yang Terkoneksi	%	0	0,00	0	0,00	80	33.000.000,00	80	14.071.855,00	100	42,64	80	14.071.855,00	0	0,00	Badan Penanggulangan Bencana Daerah
	1.05.01.2.08	Penyediaan Jasa Penunjang Urusan Pemerintahan Daerah	Persentase Ketatalaksanaan Tepat Waktu	%	0	0,00	0	0,00	80	95.284.000,00	80	34.903.489,00	100	36,63	80	34.903.489,00	0	0,00	Badan Penanggulangan Bencana Daerah
	1.05.01.2.0 8.02	Penyediaan Jasa Komunikasi, Sumber Daya Air dan Listrik	Persentase Jasa Komunikasi, Sumber Daya Air dan Listrik yang terpenuhi	%	0	0,00	0	0,00	80	95.284.000,00	80	34.903.489,00	100	36,63	80	34.903.489,00	0	0,00	Badan Penanggulangan Bencana Daerah
	1.05.01.2.09	Pemeliharaan Barang Milik Daerah Penunjang Urusan Pemerintahan Daerah	Persentase Barang Milik Daerah yang Terpenuhi	%	0	0,00	0	0,00	80	154.452.195,00	80	50.652.279,00	100	32,79	80	50.652.279,00	0	0,00	Badan Penanggulangan Bencana Daerah

Sasaran	Kode	Urusan / Program / Kegiatan/ Sub Kegiatan	Indikator Kinerja Program (outcome) / Kegiatan (output)		Target RPJMD pada tahun 2019 s/d 2024 (periode RPJMD)		Realisasi Capaian Kinerja RPJMD s/d RKPD Tahun Lalu		Target Kinerja dan Anggaran RKPD Tahun Berjalan yang		Realisasi Capaian Kinerja dan Anggaran RKPD yang Dievaluasi		Tingkat Capaian Kinerja dan Realisasi		Realisasi Kinerja dan Anggaran RPJMD s/d Tahun 2024		Tingkat Capaian Kinerja dan		Perangkat Daerah Penanggung Jawab
			Indikator	Satuan	K/Target	Rp/Apbd	K	Rp	K	Rp	K	Rp	K	Rp	K	Rp	K	Rp	
	1.05.01.2.0 9.01	Penyediaan Jasa Pemeliharaan, Biaya Pemeliharaan dan Pajak Kendaraan Perorangan Dinas atau Kendaraan Dinas Jabatan	Persentase Jasa Pemeliharaan, Biaya Pemeliharaan, Pajak dan Perizinan Kendaraan Perorangan Dinas atau Kendaraan Dinas Jabatan	%	0	0,00	0	0,00	80	26.714.500,00	80	12.411.300,00	100	46,46	80	12.411.300,00	0	0,00	Badan Penanggulangan Bencana Daerah
	1.05.01.2.0 9.02	Penyediaan Jasa Pemeliharaan, Biaya Pemeliharaan, Pajak, dan Perizinan Kendaraan Dinas Operasional atau Lapangan	Persentase Jasa Pemeliharaan, Biaya Pemeliharaan, Pajak dan Perizinan Kendaraan Dinas Operasional atau Lapangan yang terpenuhi	%	0	0,00	0	0,00	80	97.291.195,00	80	32.650.979,00	100	33,56	80	32.650.979,00	0	0,00	Badan Penanggulangan Bencana Daerah
	1.05.01.2.0 9.06	Pemeliharaan Peralatan dan Mesin Lainnya	Persentase Peralatan dan Mesin Lainnya yang terpelihara	%	0	0,00	0	0,00	80	19.547.500,00	80	5.590.000,00	100	28,60	80	5.590.000,00	0	0,00	Badan Penanggulangan Bencana Daerah
	1.05.01.2.0 9.09	Pemeliharaan/Rehabilitasi Gedung Kantor dan Bangunan Lainnya	Persentase Gedung Kantor dan Bangunan Lainnya yang terpelihara	%	0	0,00	0	0,00	80	10.899.000,00	80	0,00	100	0,00	80	0,00	0	0,00	Badan Penanggulangan Bencana Daerah
Rata-rata Capaian Kinerja (%)													100	50,87					
Predikat Kinerja													Sangat Tinggi	Sangat Rendah					
Meningkatnya Penyelenggara n Penanggulanga n Bencana Daerah	1.05.03	PROGRAM PENANGGULANGAN BENCANA	Persentase Cakupan Penanggulangan Bencana	%	0	0,00	0	0,00	90	841.478.600,00	90	299.876.000,00	100	35,64	90	299.876.000,00	0	0,00	Badan Penanggulangan Bencana Daerah
	1.05.03.2. 02	Pelayanan Pencegahan dan Kesiapsiagaan Terhadap Bencana	Persentase Pelayanan Pencegahan dan Kesiapsiagaan Terhadap Bencana	%	0	0,00	0	0,00	90	456.971.300,00	90	200.110.400,00	100	43,79	90	200.110.400,00	0	0,00	Badan Penanggulangan Bencana Daerah
	1.05.03.2.0 2.03	Pengendalian Operasi dan Penyediaan Sarana Prasarana Kesiapsiagaan Terhadap Bencana Kabupaten/Kota	Jumlah Laporan Kebencanaan	Laporan	0	0,00	0	0,00	12	6.598.000,00	12	2.000.000,00	100	30,31	12	2.000.000,00	0	0,00	Badan Penanggulangan Bencana Daerah
	1.05.03.2.0 2.06	Penguatan Kapasitas Kawasan untuk Pencegahan dan Kesiapsiagaan	Jumlah Kelurahan Tangguh Bencana yang dibentuk	Kelurahan	0	0,00	0	0,00	2	135.778.900,00	2	65.466.000,00	100	48,22	2	65.466.000,00	0	0,00	Badan Penanggulangan Bencana Daerah
	1.05.03.2.0 2.07	Penanganan Pascabencana Kabupaten/Kota	Jumlah Sarana Prasarana yang di normalisasi	Lokasi	0	0,00	0	0,00	3	149.994.400,00	3	101.994.400,00	100	68,00	3	101.994.400,00	0	0,00	Badan Penanggulangan Bencana Daerah
	1.05.03.2.0 2.08	Pengembangan Kapasitas Tim Reaksi Cepat (TRC) Bencana Kabupaten/Kota	Jumlah Relawan yang mengikuti Pengembangan Kapasitas	Orang	0	0,00	0	0,00	30	164.600.000,00	30	30.650.000,00	100	18,62	30	30.650.000,00	0	0,00	Badan Penanggulangan Bencana Daerah
	1.05.03.2. 03	Pelayanan Penyelamatan dan Evakuasi Korban Bencana	Persentase Kejadian Bencana yang Tertangani	%	0	0,00	0	0,00	100	128.800.000,00	400	81.480.800,00	400	63,26	400	81.480.800,00	0	0,00	Badan Penanggulangan Bencana Daerah
	1.05.03.2.0 3.02	Respon Cepat Darurat Bencana Kabupaten/Kota	Jumlah Kejadian Bencana yang tertangani	Kejadian Bencana	0	0,00	0	0,00	40	128.800.000,00	84	81.480.800,00	210	63,26	84	81.480.800,00	0	0,00	Badan Penanggulangan Bencana Daerah
	1.05.03.2. 04	Penataan Sistem Dasar Penanggulangan Bencana	Persentase Penataan Sistem Dasar Penanggulangan Bencana Tepat Waktu	%	0	0,00	0	0,00	100	255.707.300,00	100	18.284.800,00	100	7,15	100	18.284.800,00	0	0,00	Badan Penanggulangan Bencana Daerah
	1.05.03.2.0 4.02	Penguatan Kelembagaan Bencana Kabupaten/Kota	Jumlah Kegiatan Pengukuran Indeks Kapasitas Daerah yang dilaksanakan	Kegiatan	0	0,00	0	0,00	1	19.355.400,00	1	0,00	100	0,00	1	0,00	0	0,00	Badan Penanggulangan Bencana Daerah

Sasaran	Kode	Urusan / Program / Kegiatan/ Sub Kegiatan	Indikator Kinerja Program (outcome) / Kegiatan (output)		Target RPJMD pada tahun 2019 s/d 2024 (periode RPJMD)		Realisasi Capaian Kinerja RPJMD s/d RKPD Tahun Lalu		Target Kinerja dan Anggaran RKPD Tahun Berjalan yang		Realisasi Capaian Kinerja dan Anggaran RKPD yang Dievaluasi		Tingkat Capaian Kinerja dan Realisasi		Realisasi Kinerja dan Anggaran RPJMD s/d Tahun 2024		Tingkat Capaian Kinerja dan		Perangkat Daerah Penanggung Jawab
			Indikator	Satuan	K/Target	Rp/Apbd	K	Rp	K	Rp	K	Rp	K	Rp	K	Rp	K	Rp	
	1.05.03.2.04.05	Pembinaan dan Pengawasan Penyelenggaraan Penanggulangan Bencana	Jumlah laporan Pembinaan dan Pengawasan Penyelenggaraan Penanggulangan Bencana	Laporan	0	0,00	0	0,00	12	236.351.900,00	12	18.284.800,00	100	7,74	12	18.284.800,00	0	0,00	Badan Penanggulangan Bencana Daerah
Rata-rata Capaian Kinerja (%)													200	38,07					
Predikat Kinerja													Sangat Tinggi	Sangat Rendah					
JUMLAH ANGGARAN DAN REALISASI DARI SELURUH PROGRAM										3.737.834.859,00		1.561.526.380,00							
TOTAL RATA - RATA CAPAIAN KINERJA DAN ANGGARAN DARI SELURUH PROGRAM													150	44,47					
PREDIKAT KINERJA DARI SELURUH PROGRAM													Sangat Tinggi	Sangat Rendah					

Catatan:

1. Perlunya evaluasi terhadap pelksanaan beberapa sub kegiatan khususnya yang bersumber dari Dana Earmarked
2. Program Pengelolaan Pendidikan (anggaran berasal dari DAK) belum terserap dikarenakan
3. Kebijakan Pengadaan Seragam Peserta Didik Pendidikan Dasar SD/MI dan SMP/MTs tidak dapat terlaksanakan berkaitan dengan hasil LO APH
4. Pelaksanaan DAK Fisik SD dan SMP tidak dapat terlaksana secara maksimal berkaitan dengan hasil LO APH
5. Masih rendahnya pengelolaan satuan Pendidikan Dasar (SD dan SMP) dalam pengelolaan BOSDA

	1.06	URUSAN PEMERINTAHAN BIDANG SOSIAL																	
Meningkatnya Kualitas dan Kemampuan Penyandang Masalah	1.06.01	PROGRAM PENUNJANG URUSAN PEMERINTAHAN DAERAH KABUPATEN/KOTA	Persentase penunjang urusan pemerintah daerah yang terselesaikan	Persen	0	0,00	0	0,00	100	6.221.223.559,00	100	5.917.373.512,00	100	95,12	100	5.917.373.512,00	0	0,00	Dinas Sosial, Pemberdayaan Perempuan, dan Perlindungan Anak
Kesejahteraan Sosial (PMKS)	1.06.01.2.01	Perencanaan, Penganggaran, dan Evaluasi Kinerja Perangkat Daerah	Persentase Capaian Kinerja Kegiatan Perangkat Daerah Minimal 80%	Persen	0	0,00	0	0,00	100	56.592.000,00	100	56.218.983,00	100	99,34	100	56.218.983,00	0	0,00	Dinas Sosial, Pemberdayaan Perempuan, dan Perlindungan Anak
	1.06.01.2.01.01	Penyusunan Dokumen Perencanaan Perangkat Daerah	Jumlah dokumen perencanaan Perangkat Daerah yang disusun sesuai dengan ketentuan	Dokumen	0	0,00	0	0,00	5	9.375.000,00	5	9.224.000,00	100	98,39	5	9.224.000,00	0	0,00	Dinas Sosial, Pemberdayaan Perempuan, dan Perlindungan Anak
	1.06.01.2.01.06	Koordinasi dan Penyusunan Laporan Capaian Kinerja dan Ikhtisar Realisasi Kinerja SKPD	Jumlah laporan capaian kinerja Perangkat Daerah yang disusun sesuai dengan ketentuan	Dokumen	0	0,00	0	0,00	4	47.217.000,00	4	46.994.983,00	100	99,53	4	46.994.983,00	0	0,00	Dinas Sosial, Pemberdayaan Perempuan, dan Perlindungan Anak
	1.06.01.2.02	Administrasi Keuangan Perangkat Daerah	Persentase Administrasi Keuangan Perangkat Daerah Sesuai Ketentuan	Persen	0	0,00	0	0,00	100	5.110.943.866,00	81,57	4.850.012.104,00	81,57	94,89	81,57	4.850.012.104,00	0	0,00	Dinas Sosial, Pemberdayaan Perempuan, dan Perlindungan Anak
	1.06.01.2.02.01	Penyediaan Gaji dan Tunjangan ASN	Persentase Realisasi Gaji dan Tunjangan ASN yang tepat waktu	Persen	0	0,00	0	0,00	100	4.977.991.716,00	98,86	4.724.202.484,00	98,86	94,90	98,86	4.724.202.484,00	0	0,00	Dinas Sosial, Pemberdayaan Perempuan, dan Perlindungan Anak
	1.06.01.2.02.03	Pelaksanaan Penatausahaan dan Pengujian/Verifikasi Keuangan SKPD	Persentase dokumen penatausahaan keuangan yang terverifikasi	Persen	0	0,00	0	0,00	100	91.332.000,00	100	84.204.000,00	100	92,20	100	84.204.000,00	0	0,00	Dinas Sosial, Pemberdayaan Perempuan, dan Perlindungan Anak
	1.06.01.2.02.07	Koordinasi dan Penyusunan Laporan Keuangan Bulanan/Triwulanan/Semesteran SKPD	Jumlah laporan keuangan Perangkat Daerah yang disusun tepat waktu	Laporan	0	0,00	0	0,00	4	41.620.150,00	4	41.605.620,00	100	99,97	4	41.605.620,00	0	0,00	Dinas Sosial, Pemberdayaan Perempuan, dan Perlindungan Anak

Sasaran	Kode	Urusan / Program / Kegiatan/ Sub Kegiatan	Indikator Kinerja Program (outcome) / Kegiatan (output)		Target RPJMD pada tahun 2019 s/d 2024 (periode RPJMD)		Realisasi Capaian Kinerja RPJMD s/d RKPD Tahun Lalu		Target Kinerja dan Anggaran RKPD Tahun Berjalan yang		Realisasi Capaian Kinerja dan Anggaran RKPD yang Dievaluasi		Tingkat Capaian Kinerja dan Realisasi		Realisasi Kinerja dan Anggaran RPJMD s/d Tahun 2024		Tingkat Capaian Kinerja dan		Perangkat Daerah Penanggung Jawab
			Indikator	Satuan	K/Target	Rp/Apbd	K	Rp	K	Rp	K	Rp	K	Rp	K	Rp	K	Rp	
	1.06.01.2.03	Administrasi Barang Milik Daerah pada Perangkat Daerah	Persentase Administrasi BMD Perangkat Daerah Sesuai Ketentuan	Persen	0	0,00	0	0,00	100	5.560.000,00	100	5.560.000,00	100	100,00	100	5.560.000,00	0	0,00	Dinas Sosial, Pemberdayaan Perempuan, dan Perlindungan Anak
	1.06.01.2.03.06	Penatausahaan Barang Milik Daerah pada SKPD	Jumlah dokumen penatausahaan Barang Milik Daerah yang disusun sesuai ketentuan	Dokumen	0	0,00	0	0,00	4	5.560.000,00	4	5.560.000,00	100	100,00	4	5.560.000,00	0	0,00	Dinas Sosial, Pemberdayaan Perempuan, dan Perlindungan Anak
	1.06.01.2.05	Administrasi Kepegawaian Perangkat Daerah	Persentase Administrasi Kepegawaian PD Sesuai Ketentuan	Persen	0	0,00	0	0,00	100	197.772.320,00	99,56	195.896.618,00	99,56	99,05	99,56	195.896.618,00	0	0,00	Dinas Sosial, Pemberdayaan Perempuan, dan Perlindungan Anak
	1.06.01.2.05.02	Pengadaan Pakaian Dinas Beserta Atribut Kelengkapannya	Jumlah realisasi Pakaian Dinas dan kelengkapannya yang diadakan	Buah	0	0,00	0	0,00	154	35.100.000,00	154	34.937.320,00	100	99,54	154	34.937.320,00	0	0,00	Dinas Sosial, Pemberdayaan Perempuan, dan Perlindungan Anak
	1.06.01.2.05.03	Pendataan dan Pengolahan Administrasi Kepegawaian	Persentase dokumen administrasi kepegawaian tepat waktu	Persen	0	0,00	0	0,00	100	162.672.320,00	100	160.959.298,00	100	98,95	100	160.959.298,00	0	0,00	Dinas Sosial, Pemberdayaan Perempuan, dan Perlindungan Anak
	1.06.01.2.06	Administrasi Umum Perangkat Daerah	Persentase Administrasi Umum PD Sesuai Ketentuan	Persen	0	0,00	0	0,00	100	357.726.598,00	100	355.746.002,00	100	99,45	100	355.746.002,00	0	0,00	Dinas Sosial, Pemberdayaan Perempuan, dan Perlindungan Anak
	1.06.01.2.06.02	Penyediaan Peralatan dan Perlengkapan Kantor	Persentase realisasi peralatan dan perlengkapan kantor yang diadakan	Persen	0	0,00	0	0,00	100	28.170.680,00	100	27.778.700,00	100	98,61	100	27.778.700,00	0	0,00	Dinas Sosial, Pemberdayaan Perempuan, dan Perlindungan Anak
	1.06.01.2.06.03	Penyediaan Peralatan Rumah Tangga	Jumlah realisasi peralatan rumah tangga yang diadakan	Unit/Buah	0	0,00	0	0,00	50	5.527.000,00	25	5.526.500,00	50	99,99	25	5.526.500,00	0	0,00	Dinas Sosial, Pemberdayaan Perempuan, dan Perlindungan Anak
	1.06.01.2.06.05	Penyediaan Barang Cetak dan Penggandaan	Persentase realisasi barang cetakan dan penggandaan yang diadakan	Persen	0	0,00	0	0,00	100	7.395.300,00	100	7.379.000,00	100	99,78	100	7.379.000,00	0	0,00	Dinas Sosial, Pemberdayaan Perempuan, dan Perlindungan Anak
	1.06.01.2.06.06	Penyediaan Bahan Bacaan dan Peraturan Perundang-undangan	Jumlah realisasi bahan bacaan dan peraturan perundang-undangan yang diadakan	Unit/Buah	0	0,00	0	0,00	5	3.078.000,00	5	3.040.000,00	100	98,77	5	3.040.000,00	0	0,00	Dinas Sosial, Pemberdayaan Perempuan, dan Perlindungan Anak
	1.06.01.2.06.08	Fasilitasi Kunjungan Tamu	Persentase kunjungan tamu yang terfasilitasi	Persen	0	0,00	0	0,00	100	4.500.000,00	100	4.492.000,00	100	99,82	100	4.492.000,00	0	0,00	Dinas Sosial, Pemberdayaan Perempuan, dan Perlindungan Anak
	1.06.01.2.06.09	Penyelenggaraan Rapat Koordinasi dan Konsultasi SKPD	Persentase Rapat Koordinasi dan Konsultasi SKPD yang terpenuhi	Persen	0	0,00	0	0,00	100	267.055.618,00	100	265.578.303,00	100	99,45	100	265.578.303,00	0	0,00	Dinas Sosial, Pemberdayaan Perempuan, dan Perlindungan Anak

Sasaran	Kode	Urusan / Program / Kegiatan/ Sub Kegiatan	Indikator Kinerja Program (outcome) / Kegiatan (output)		Target RPJMD pada tahun 2019 s/d 2024 (periode RPJMD)		Realisasi Capaian Kinerja RPJMD s/d RKPD Tahun Lalu		Target Kinerja dan Anggaran RKPD Tahun Berjalan yang		Realisasi Capaian Kinerja dan Anggaran RKPD yang Dievaluasi		Tingkat Capaian Kinerja dan Realisasi		Realisasi Kinerja dan Anggaran RPJMD s/d Tahun 2024		Tingkat Capaian Kinerja dan		Perangkat Daerah Penanggung Jawab
			Indikator	Satuan	K/Target	Rp/Apbd	K	Rp	K	Rp	K	Rp	K	Rp	K	Rp	K	Rp	
	1.06.01.2.06.11	Dukungan Pelaksanaan Sistem Pemerintahan Berbasis Elektronik pada SKPD	Persentase Sistem Pemerintahan Berbasis Elektronik yang Terkoneksi	Persen	0	0,00	0	0,00	100	42.000.000,00	100	41.951.499,00	100	99,88	100	41.951.499,00	0	0,00	Dinas Sosial, Pemberdayaan Perempuan, dan Perlindungan Anak
	1.06.01.2.07	Pengadaan Barang Milik Daerah Penunjang Urusan Pemerintah Daerah	Presentase Pengadaan Barang Milik Daerah Penunjang Urusan yang terpenuhi	Persen	0	0,00	0	0,00	100	66.727.500,00	100	66.703.500,00	100	99,96	100	66.703.500,00	0	0,00	Dinas Sosial, Pemberdayaan Perempuan, dan Perlindungan Anak
	1.06.01.2.07.05	Pengadaan Mebel	Jumlah realisasi Meubel	Unit	0	0,00	0	0,00	5	13.427.500,00	5	13.403.500,00	100	99,82	5	13.403.500,00	0	0,00	Dinas Sosial, Pemberdayaan Perempuan, dan Perlindungan Anak
	1.06.01.2.07.06	Pengadaan Peralatan dan Mesin Lainnya	Jumlah realisasi Peralatan dan Mesin Lainnya	Unit	0	0,00	0	0,00	8	53.300.000,00	7	53.300.000,00	87,5	100,00	7	53.300.000,00	0	0,00	Dinas Sosial, Pemberdayaan Perempuan, dan Perlindungan Anak
	1.06.01.2.08	Penyediaan Jasa Penunjang Urusan Pemerintahan Daerah	Presentase Ketatalaksanaan Tepat Waktu	Persen	0	0,00	0	0,00	100	162.872.100,00	100	125.841.859,00	100	77,26	100	125.841.859,00	0	0,00	Dinas Sosial, Pemberdayaan Perempuan, dan Perlindungan Anak
	1.06.01.2.08.01	Penyediaan Jasa Surat Menyurat	Persentase jasa surat menyurat yang terpenuhi	Persen	0	0,00	0	0,00	100	1.150.000,00	100	1.136.500,00	100	98,83	100	1.136.500,00	0	0,00	Dinas Sosial, Pemberdayaan Perempuan, dan Perlindungan Anak
	1.06.01.2.08.02	Penyediaan Jasa Komunikasi, Sumber Daya Air dan Listrik	Persentase Jasa Komunikasi, Sumber Daya Air dan Listrik yang terpenuhi	Persen	0	0,00	0	0,00	100	109.509.700,00	100	96.115.359,00	100	87,77	100	96.115.359,00	0	0,00	Dinas Sosial, Pemberdayaan Perempuan, dan Perlindungan Anak
	1.06.01.2.08.03	Penyediaan Jasa Peralatan dan Perlengkapan Kantor	Persentase Jasa Peralatan dan Perlengkapan Kantor yang terpenuhi	Persen	0	0,00	0	0,00	100	27.137.500,00	100	10.020.000,00	100	36,92	100	10.020.000,00	0	0,00	Dinas Sosial, Pemberdayaan Perempuan, dan Perlindungan Anak
	1.06.01.2.08.04	Penyediaan Jasa Pelayanan Umum Kantor	Persentase Jasa Pelayanan Umum Kantor yang terpenuhi	Persen	0	0,00	0	0,00	100	25.074.900,00	100	18.570.000,00	100	74,06	100	18.570.000,00	0	0,00	Dinas Sosial, Pemberdayaan Perempuan, dan Perlindungan Anak
	1.06.01.2.09	Pemeliharaan Barang Milik Daerah Penunjang Urusan Pemerintahan Daerah	Persentase Pemeliharaan Barang Milik Daerah Penunjang Urusan Pemerintah Daerah	Persen	0	0,00	0	0,00	100	263.029.175,00	100	261.394.446,00	100	99,38	100	261.394.446,00	0	0,00	Dinas Sosial, Pemberdayaan Perempuan, dan Perlindungan Anak
	1.06.01.2.09.01	Penyediaan Jasa Pemeliharaan, Biaya Pemeliharaan dan Pajak Kendaraan Perorangan Dinas atau Kendaraan Dinas Jabatan	Persentase Kendaraan Perorangan Dinas atau Kendaraan Dinas Jabatan dalam kondisi layak	Persen	0	0,00	0	0,00	100	27.346.000,00	100	26.882.789,00	100	98,31	100	26.882.789,00	0	0,00	Dinas Sosial, Pemberdayaan Perempuan, dan Perlindungan Anak
	1.06.01.2.09.02	Penyediaan Jasa Pemeliharaan, Biaya Pemeliharaan, Pajak, dan Perizinan Kendaraan Dinas Operasional atau Lapangan	Persentase kendaraan dinas operasional atau lapangan dalam kondisi layak	Persen	0	0,00	0	0,00	100	120.732.175,00	100	119.671.148,00	100	99,12	100	119.671.148,00	0	0,00	Dinas Sosial, Pemberdayaan Perempuan, dan Perlindungan Anak

Sasaran	Kode	Urusan / Program / Kegiatan/ Sub Kegiatan	Indikator Kinerja Program (outcome) / Kegiatan (output)		Target RPJMD pada tahun 2019 s/d 2024 (periode RPJMD)		Realisasi Capaian Kinerja RPJMD s/d RKPD Tahun Lalu		Target Kinerja dan Anggaran RKPD Tahun Berjalan yang		Realisasi Capaian Kinerja dan Anggaran RKPD yang Dievaluasi		Tingkat Capaian Kinerja dan Realisasi		Realisasi Kinerja dan Anggaran RPJMD s/d Tahun 2024		Tingkat Capaian Kinerja dan		Perangkat Daerah Penanggung Jawab
			Indikator	Satuan	K/Target	Rp/Apbd	K	Rp	K	Rp	K	Rp	K	Rp	K	Rp	K	Rp	
	1.06.01.2.0 9.06	Pemeliharaan Peralatan dan Mesin Lainnya	Persentase peralatan dan mesin lainnya dalam kondisi baik	Persen	0	0,00	0	0,00	100	48.000.000,00	100	47.940.000,00	100	99,88	100	47.940.000,00	0	0,00	Dinas Sosial, Pemberdayaan Perempuan, dan Perlindungan Anak
	1.06.01.2.0 9.09	Pemeliharaan/Rehabilitasi Gedung Kantor dan Bangunan Lainnya	Persentase gedung kantor dan bangunan lainnya dalam kondisi baik	Persen	0	0,00	0	0,00	100	66.951.000,00	100	66.900.509,00	100	99,92	100	66.900.509,00	0	0,00	Dinas Sosial, Pemberdayaan Perempuan, dan Perlindungan Anak
Rata-rata Capaian Kinerja (%)													97,64	96,17					
Predikat Kinerja													Sangat Tinggi	Sangat Tinggi					
Meningkatnya Kualitas dan Kemampuan Penyandang Masalah Kesejahteraan Sosial (PMKS)	1.06.02	PROGRAM PEMBERDAYAAN SOSIAL	Persentase Potensi Sumber Kesejahteraan Sosial yang mendapatkan Pemberdayaan Sosial	Persen	0	0,00	0	0,00	80	92.796.900,00	80	90.497.220,00	100	97,52	80	90.497.220,00	0	0,00	Dinas Sosial, Pemberdayaan Perempuan, dan Perlindungan Anak
	1.06.02.2.03	Pengembangan Potensi Sumber Kesejahteraan Sosial Daerah Kabupaten/Kota	Persentase Pengembangan Potensi Sumber Kesejahteraan Sosial Daerah Kabupaten/ Kota	Persen	0	0,00	0	0,00	80	92.796.900,00	80	90.497.220,00	100	97,52	80	90.497.220,00	0	0,00	Dinas Sosial, Pemberdayaan Perempuan, dan Perlindungan Anak
	1.06.02.2.0 3.01	Peningkatan Kemampuan Potensi Pekerja Sosial Masyarakat Kewenangan Kabupaten/Kota	Jumlah Potensi Tenaga Kesejahteraan Sosial masyarakat yang mendapatkan peningkatan kemampuan	Orang	0	0,00	0	0,00	100	90.857.000,00	100	88.623.720,00	100	97,54	100	88.623.720,00	0	0,00	Dinas Sosial, Pemberdayaan Perempuan, dan Perlindungan Anak
	1.06.02.2.0 3.05	Peningkatan Kemampuan Sumber Daya Manusia dan Penguatan Lembaga Konsultasi Kesejahteraan Keluarga (LK3)	Persentase Penguatan Lembaga Konsultasi Kesejahteraan Keluarga (LK3)	Persen	0	0,00	0	0,00	80	1.939.900,00	80	1.873.500,00	100	96,58	80	1.873.500,00	0	0,00	Dinas Sosial, Pemberdayaan Perempuan, dan Perlindungan Anak
Rata-rata Capaian Kinerja (%)													100	97,52					
Predikat Kinerja													Sangat Tinggi	Sangat Tinggi					
Meningkatnya Kualitas dan Kemampuan Penyandang Masalah Kesejahteraan Sosial (PMKS)	1.06.04	PROGRAM REHABILITASI SOSIAL	Persentase Pemerlu Pelayanan Kesejahteraan Sosial (PPKS) yang mendapatkan pelayanan rehabilitasi sosial	Persen	0	0,00	0	0,00	85	1.069.043.500,00	82	958.810.121,00	96,47	89,69	82	958.810.121,00	0	0,00	Dinas Sosial, Pemberdayaan Perempuan, dan Perlindungan Anak
	1.06.04.2.01	Rehabilitasi Sosial Dasar Penyandang Disabilitas Terlantar, Anak Terlantar, Lanjut Usia Terlantar, serta Gelandangan Pengemis di Luar Panti Sosial	Persentase Penyandang Disabilitas Terlantar, Anak Terlantar, Lanjut Usia Terlantar, serta Gelandangan Pengemis di Luar Panti Sosial yang terpenuhi kebutuhan dasarnya	Persen	0	0,00	0	0,00	80	859.963.000,00	74	800.382.320,00	92,5	93,07	74	800.382.320,00	0	0,00	Dinas Sosial, Pemberdayaan Perempuan, dan Perlindungan Anak
	1.06.04.2.0 1.01	Penyediaan Permakanan	Jumlah Penerima Penyediaan Permakanan pada Penyandang Disabilitas Terlantar, Anak Terlantar, Lanjut Usia Terlantar, serta Gelandangan Pengemis di Luar Panti Sosial	Orang	0	0,00	0	0,00	154	794.088.000,00	151	749.557.320,00	98,05	94,39	151	749.557.320,00	0	0,00	Dinas Sosial, Pemberdayaan Perempuan, dan Perlindungan Anak

Sasaran	Kode	Urusan / Program / Kegiatan/ Sub Kegiatan	Indikator Kinerja Program (outcome) / Kegiatan (output)		Target RPJMD pada tahun 2019 s/d 2024 (periode RPJMD)		Realisasi Capaian Kinerja RPJMD s/d RKPD Tahun Lalu		Target Kinerja dan Anggaran RKPD Tahun Berjalan yang		Realisasi Capaian Kinerja dan Anggaran RKPD yang Dievaluasi		Tingkat Capaian Kinerja dan Realisasi		Realisasi Kinerja dan Anggaran RPJMD s/d Tahun 2024		Tingkat Capaian Kinerja dan		Perangkat Daerah Penanggung Jawab
			Indikator	Satuan	K/Target	Rp/Apbd	K	Rp	K	Rp	K	Rp	K	Rp	K	Rp	K	Rp	
	1.06.04.2.01.03	Penyediaan Alat Bantu	Jumlah Penerima Bantuan Sosial Alat Bantu pada Penyandang Disabilitas Terlantar, Anak Terlantar, Lanjut Usia Terlantar, serta Gelandangan Pengemis di Luar Panti Sosial	Orang	0	0,00	0	0,00	28	65.875.000,00	15	50.825.000,00	53,57	77,15	15	50.825.000,00	0	0,00	Dinas Sosial, Pemberdayaan Perempuan, dan Perlindungan Anak
	1.06.04.2.02	Rehabilitasi Sosial Penyandang Masalah Kesejahteraan Sosial (PMKS) Lainnya Bukan Korban HIV/AIDS dan NAPZA di Luar Panti Sosial	Persentase Penyandang Disabilitas Terlantar, Anak Terlantar, Lanjut Usia Terlantar, serta Gelandangan Pengemis di Luar Panti Sosial yang terpenuhi kebutuhan dasarnya	Persen	0	0,00	0	0,00	80	209.080.500,00	80	158.427.801,00	100	75,77	80	158.427.801,00	0	0,00	Dinas Sosial, Pemberdayaan Perempuan, dan Perlindungan Anak
	1.06.04.2.02.03	Penyediaan Permakanan	Jumlah Penerima Bantuan Sosial Permakanan pada Pemerlu Pelayanan Kesejahteraan Sosial (PPKS) Lainnya Bukan Korban HIV/Aids dan Napza di Luar Panti Sosial	Orang	0	0,00	0	0,00	75	9.175.000,00	75	7.580.000,00	100	82,62	75	7.580.000,00	0	0,00	Dinas Sosial, Pemberdayaan Perempuan, dan Perlindungan Anak
	1.06.04.2.02.04	Penyediaan Sandang	Jumlah Pemerlu Pelayanan Kesejahteraan Sosial (PPKS) Lainnya Bukan Korban HIV/Aids dan Napza di Luar Panti Sosial yang mendapatkan Penyediaan Sandang	Orang	0	0,00	0	0,00	100	199.905.500,00	96	150.847.801,00	96	75,46	96	150.847.801,00	0	0,00	Dinas Sosial, Pemberdayaan Perempuan, dan Perlindungan Anak
Rata-rata Capaian Kinerja (%)													96,25	84,42					
Predikat Kinerja													Sangat Tinggi	Tinggi					
Meningkatnya Kualitas dan Kemampuan Penyandang Masalah Kesejahteraan Sosial (PMKS)	1.06.05	PROGRAM PERLINDUNGAN DAN JAMINAN SOSIAL	Presentase Pemerlu Pelayanan Kesejahteraan Sosial (PPKS) yang mendapatkan perlindungan dan jaminan sosial	Persen	0	0,00	0	0,00	80	1.233.991.500,00	80	883.642.634,00	100	71,61	80	883.642.634,00	0	0,00	Dinas Sosial, Pemberdayaan Perempuan, dan Perlindungan Anak
	1.06.05.2.02	Pengelolaan Data Fakir Miskin Cakupan Daerah Kabupaten/Kota	Presentase Pemerlu Pelayanan Kesejahteraan Sosial (PPKS) yang mendapatkan perlindungan dan jaminan sosial	Persen	0	0,00	0	0,00	80	1.233.991.500,00	25	883.642.634,00	31,25	71,61	25	883.642.634,00	0	0,00	Dinas Sosial, Pemberdayaan Perempuan, dan Perlindungan Anak
	1.06.05.2.02.02	Pengelolaan Data Fakir Miskin Cakupan Daerah Kabupaten/Kota	Jumlah Data yang dikelola	RTM	0	0,00	0	0,00	800	409.413.900,00	800	370.462.304,00	100	90,49	800	370.462.304,00	0	0,00	Dinas Sosial, Pemberdayaan Perempuan, dan Perlindungan Anak
	1.06.05.2.02.03	Fasilitasi Bantuan Sosial Kesejahteraan Keluarga	Jumlah Penerima Bantuan Sosial Kesejahteraan Sosial yang difasilitasi	Orang	0	0,00	0	0,00	963	638.349.600,00	390	354.242.520,00	40,5	55,49	390	354.242.520,00	0	0,00	Dinas Sosial, Pemberdayaan Perempuan, dan Perlindungan Anak

Sasaran	Kode	Urusan / Program / Kegiatan/ Sub Kegiatan	Indikator Kinerja Program (outcome) / Kegiatan (output)		Target RPJMD pada tahun 2019 s/d 2024 (periode RPJMD)		Realisasi Capaian Kinerja RPJMD s/d RKPD Tahun Lalu		Target Kinerja dan Anggaran RKPD Tahun Berjalan yang		Realisasi Capaian Kinerja dan Anggaran RKPD yang Dievaluasi		Tingkat Capaian Kinerja dan Realisasi		Realisasi Kinerja dan Anggaran RPJMD s/d Tahun 2024		Tingkat Capaian Kinerja dan		Perangkat Daerah Penanggung Jawab
			Indikator	Satuan	K/Target	Rp/Apbd	K	Rp	K	Rp	K	Rp	K	Rp	K	Rp	K	Rp	
	1.06.05.2.0 2.04	Fasilitasi Bantuan Pengembangan Ekonomi Masyarakat	Jumlah Penerima Bantuan Pengembangan Ekonomi Masyarakat yang difasilitasi	Orang	0	0,00	0	0,00	127	186.228.000,00	127	158.937.810,00	100	85,35	127	158.937.810,00	0	0,00	Dinas Sosial, Pemberdayaan Perempuan, dan Perlindungan Anak
Rata-rata Capaian Kinerja (%)													31,25	71,61					
Predikat Kinerja													Sangat Rendah	Sedang					
Meningkatnya Kualitas dan Kemampuan Penyandang Masalah Kesejahteraan Sosial (PMKS)	1.06.06	PROGRAM PENANGANAN BENCANA	Persentase Pemerlu Pelayanan Kesejahteraan Sosial (PPKS) yang mendapatkan Penanganan Bencana	Persen	0	0,00	0	0,00	80	142.976.190,00	80	120.534.300,00	100	84,30	80	120.534.300,00	0	0,00	Dinas Sosial, Pemberdayaan Perempuan, dan Perlindungan Anak
	1.06.06.2.02	Penyelenggaraan Pemberdayaan Masyarakat terhadap Kesiapsiagaan Bencana Kabupaten/Kota	Persentase Pemberdayaan Masyarakat terhadap Kesiapsiagaan Bencana Kabupaten/ Kota	Persen	0	0,00	0	0,00	80	142.976.190,00	80	120.534.300,00	100	84,30	80	120.534.300,00	0	0,00	Dinas Sosial, Pemberdayaan Perempuan, dan Perlindungan Anak
	1.06.06.2.0 2.02	Koordinasi, Sosialisasi dan Pelaksanaan Taruna Siaga Bencana	Jumlah SDM yang mengikuti Sosialisasi dan Pelaksanaan Taruna Siaga Bencana	Orang	0	0,00	0	0,00	200	142.976.190,00	200	120.534.300,00	100	84,30	200	120.534.300,00	0	0,00	Dinas Sosial, Pemberdayaan Perempuan, dan Perlindungan Anak
Rata-rata Capaian Kinerja (%)													100	84,30					
Predikat Kinerja													Sangat Tinggi	Tinggi					
Meningkatnya Kualitas dan Kemampuan Penyandang Masalah Kesejahteraan Sosial (PMKS)	1.06.07	PROGRAM PENGELOLAAN TAMAN MAKAM PAHLAWAN	Presentase TMP yang dikelola	Persen	0	0,00	0	0,00	85	101.626.800,00	80	100.291.020,00	94,12	98,69	80	100.291.020,00	0	0,00	Dinas Sosial, Pemberdayaan Perempuan, dan Perlindungan Anak
	1.06.07.2.01	Pemeliharaan Taman Makam Pahlawan Nasional Kabupaten/Kota	Persentase sarpras TMP dalam kondisi baik	Persen	0	0,00	0	0,00	90	101.626.800,00	130	100.291.020,00	144,44	98,69	130	100.291.020,00	0	0,00	Dinas Sosial, Pemberdayaan Perempuan, dan Perlindungan Anak
	1.06.07.2.0 1.01	Rehabilitasi Sarana dan Prasarana Taman Makam Pahlawan Nasional Kabupaten/Kota	Luasan sarana dan prasarana TMP yang direhabilitasi/pegecatan pagar dan taman	Meter2	0	0,00	0	0,00	10	10.750.000,00	0	10.750.000,00	0	100,00	0	10.750.000,00	0	0,00	Dinas Sosial, Pemberdayaan Perempuan, dan Perlindungan Anak
	1.06.07.2.0 1.02	Pemeliharaan Taman Makam Pahlawan Nasional Kabupaten/Kota	Jumlah Taman Makam Pahlawan yang dipelihara	TMP	0	0,00	0	0,00	1	14.014.600,00	1	14.000.000,00	100	99,90	1	14.000.000,00	0	0,00	Dinas Sosial, Pemberdayaan Perempuan, dan Perlindungan Anak
	1.06.07.2.0 1.03	Pengamanan Taman Makam Pahlawan Nasional Kabupaten/Kota	Jumlah Peserta yang Mengikuti Kegiatan upacara Hari Kemerdekaan	Orang	0	0,00	0	0,00	90	76.862.200,00	90	75.541.020,00	100	98,28	90	75.541.020,00	0	0,00	Dinas Sosial, Pemberdayaan Perempuan, dan Perlindungan Anak
Rata-rata Capaian Kinerja (%)													144,44	98,69					
Predikat Kinerja													Sangat Tinggi	Sangat Tinggi					
JUMLAH ANGGARAN DAN REALISASI DARI SELURUH PROGRAM											8.861.658.449,00		8.071.148.807,00						
TOTAL RATA - RATA CAPAIAN KINERJA DAN ANGGARAN DARI SELURUH PROGRAM													94,93	88,78					

Sasaran	Kode	Urusan / Program / Kegiatan/ Sub Kegiatan	Indikator Kinerja Program (outcome) / Kegiatan (output)		Target RPJMD pada tahun 2019 s/d 2024 (periode RPJMD)		Realisasi Capaian Kinerja RPJMD s/d RKPD Tahun Lalu		Target Kinerja dan Anggaran RKPD Tahun Berjalan yang		Realisasi Capaian Kinerja dan Anggaran RKPD yang Dievaluasi		Tingkat Capaian Kinerja dan Realisasi		Realisasi Kinerja dan Anggaran RPJMD s/d Tahun 2024		Tingkat Capaian Kinerja dan		Perangkat Daerah Penanggung Jawab
			Indikator	Satuan	K/Target	Rp/Apbd	K	Rp	K	Rp	K	Rp	K	Rp	K	Rp	K	Rp	
PREDIKAT KINERJA DARI SELURUH PROGRAM													Sangat Tinggi	Tinggi					
Catatan: 1. Perlunya evaluasi terhadap pelaksanaan beberapa sub kegiatan khususnya yang bersumber dari Dana Earmarked 2. Program Pengelolaan Pendidikan (anggaran berasal dari DAK) belum terserap dikarenakan 3. Kebijakan Pengadaan Seragam Peserta Didik Pendidikan Dasar SD/MI dan SMP/MTs tidak dapat terlaksanakan berkaitan dengan hasil LO APH 4. Pelaksanaan DAK Fisik SD dan SMP tidak dapat terlaksana secara maksimal berkaitan dengan hasil LO APH 5. Masih rendahnya pengelolaan satuan Pendidikan Dasar (SD dan SMP) dalam pengelolaan BOSDA																			
	2.08	URUSAN PEMERINTAHAN BIDANG PEMBERDAYAAN PEREMPUAN DAN PERLINDUNGAN ANAK																	
Meningkatnya Peran Serta Perempuan Dalam Pembangunan	2.08.02	PROGRAM PENGARUSUTAMAAN GENDER DAN PEMBERDAYAAN PEREMPUAN	Persentase Peningkatan Peran Serta Kelompok Masyarakat dan Perangkat Daerah dalam Pengarustamaan Gender (PUG)	Persen	0	0,00	0	0,00	50	450.027.400,00	0	442.115.284,00	0	98,24	0	442.115.284,00	0	0,00	Dinas Sosial, Pemberdayaan Perempuan, dan Perlindungan Anak
	2.08.02.2.01	Pelembagaan Pengarusutamaan Gender (PUG) pada Lembaga Pemerintah Kewenangan Kabupaten/Kota	Persentase program dan kegiatan pemerintah daerah yang dilengkapi dokumen ARG yang berkualitas	Persen	0	0,00	0	0,00	50	58.700.000,00	47	56.257.800,00	94	95,84	47	56.257.800,00	0	0,00	Dinas Sosial, Pemberdayaan Perempuan, dan Perlindungan Anak
	2.08.02.2.01.02	Koordinasi dan Sinkronisasi Pelaksanaan PUG Kewenangan Kabupaten/Kota	Persentase Anggaran yang Responsif Gender (ARG) pada Belanja Langsung APBD	Persen	0	0,00	0	0,00	55	40.320.000,00	23,46	38.769.800,00	42,65	96,16	23,46	38.769.800,00	0	0,00	Dinas Sosial, Pemberdayaan Perempuan, dan Perlindungan Anak
	2.08.02.2.01.03	Advokasi Kebijakan dan Pendampingan Pelaksanaan PUG termasuk PPRG	Jumlah SDM perencana yang terampil dalam PUG dan PPRG	Orang	0	0,00	0	0,00	50	18.380.000,00	50	17.488.000,00	100	95,15	50	17.488.000,00	0	0,00	Dinas Sosial, Pemberdayaan Perempuan, dan Perlindungan Anak
	2.08.02.2.02	Pemberdayaan Perempuan Bidang Politik, Hukum, Sosial, dan Ekonomi pada Organisasi Kemasyarakatan Kewenangan Kabupaten/Kota	Presentase Peningkatan peran Perempuan Bidang Politik, Hukum, Sosial, ekonomi dan Organisasi Kemasyarakatan	Persen	0	0,00	0	0,00	5	391.327.400,00	5	385.857.484,00	100	98,60	5	385.857.484,00	0	0,00	Dinas Sosial, Pemberdayaan Perempuan, dan Perlindungan Anak
	2.08.02.2.02.01	Sosialisasi Peningkatan Partisipasi Perempuan di Bidang Politik, Hukum, Sosial dan Ekonomi	Jumlah perempuan yang mendapatkan fasilitasi peningkatan kapasitas ekonomi, hukum, politik, sosial, dan organisasi kemasyarakatan	Orang	0	0,00	0	0,00	165	158.954.000,00	165	158.028.184,00	100	99,42	165	158.028.184,00	0	0,00	Dinas Sosial, Pemberdayaan Perempuan, dan Perlindungan Anak
	2.08.02.2.02.02	Advokasi Kebijakan dan Pendampingan Peningkatan Partisipasi Perempuan dan Politik, Hukum, Sosial dan Ekonomi	Jumlah Perempuan yang telah mendapatkan pendampingan menjadi pelaku usaha ekonomi dan mendapatkan pendampingan dalam organisasi wanita	Orang	0	0,00	0	0,00	100	232.373.400,00	100	227.829.300,00	100	98,04	100	227.829.300,00	0	0,00	Dinas Sosial, Pemberdayaan Perempuan, dan Perlindungan Anak
Rata-rata Capaian Kinerja (%)													97	97,22					
Predikat Kinerja													Sangat Tinggi	Sangat Tinggi					
Meningkatnya Perlindungan Perempuan dan Anak Serta Tumbuh	2.08.03	PROGRAM PERLINDUNGAN PEREMPUAN	Persentase efektifitas P2TP2A dalam penanganan permasalahan perempuan	Persen	0	0,00	0	0,00	100	272.614.800,00	100	148.056.600,00	100	54,31	100	148.056.600,00	0	0,00	Dinas Sosial, Pemberdayaan Perempuan, dan Perlindungan Anak

Sasaran	Kode	Urusan / Program / Kegiatan/ Sub Kegiatan	Indikator Kinerja Program (outcome) / Kegiatan (output)		Target RPJMD pada tahun 2019 s/d 2024 (periode RPJMD)		Realisasi Capaian Kinerja RPJMD s/d RKPD Tahun Lalu		Target Kinerja dan Anggaran RKPD Tahun Berjalan yang		Realisasi Capaian Kinerja dan Anggaran RKPD yang Dievaluasi		Tingkat Capaian Kinerja dan Realisasi		Realisasi Kinerja dan Anggaran RPJMD s/d Tahun 2024		Tingkat Capaian Kinerja dan		Perangkat Daerah Penanggung Jawab
			Indikator	Satuan	K/Target	Rp/Apbd	K	Rp	K	Rp	K	Rp	K	Rp	K	Rp	K	Rp	
Kembang Anak	2.08.03.2.01	Pencegahan Kekerasan terhadap Perempuan Lingkup Daerah Kabupaten/Kota	Persentase Kasus kekerasan terhadap perempuan yang ditangani dan diselesaikan	Persen	0	0,00	0	0,00	100	55.725.000,00	100	45.179.000,00	100	81,07	100	45.179.000,00	0	0,00	Dinas Sosial, Pemberdayaan Perempuan, dan Perlindungan Anak
	2.08.03.2.01.01	Koordinasi dan Sinkronisasi Pelaksanaan Kebijakan, Program dan Kegiatan Pencegahan Kekerasan terhadap Perempuan Lingkup Daerah Kabupaten/Kota	Jumlah SDM yang menerima peningkatan kapasitas tentang perlindungan perempuan	Orang	0	0,00	0	0,00	240	51.500.000,00	4	41.598.000,00	1,67	80,77	4	41.598.000,00	0	0,00	Dinas Sosial, Pemberdayaan Perempuan, dan Perlindungan Anak
			Jumlah Dokumen Hasil Koordinasi dan Sinkronisasi Pelaksanaan Kebijakan Program dan Kegiatan Pencegahan Kekerasan terhadap Perempuan	Dokumen	0	0,00	0	0,00	1	51.500.000,00	0	41.598.000,00	0	80,77	0	41.598.000,00	0	0,00	Dinas Sosial, Pemberdayaan Perempuan, dan Perlindungan Anak
	2.08.03.2.01.02	Advokasi Kebijakan dan Pendampingan Layanan Perlindungan Perempuan Kewenangan Kabupaten/Kota	Jumlah Pendamping Kasus Kekerasan dan Pekerja Perempuan yang mendapatkan Perlindungan	Orang	0	0,00	0	0,00	4	4.225.000,00	4	3.581.000,00	100	84,76	4	3.581.000,00	0	0,00	Dinas Sosial, Pemberdayaan Perempuan, dan Perlindungan Anak
	2.08.03.2.02	Penyediaan Layanan Rujukan Lanjutan bagi Perempuan Korban Kekerasan yang Memerlukan Koordinasi Kewenangan Kabupaten/Kota	Persentase Perempuan Korban Kekerasan yang mendapatkan Layanan Rujukan Lanjutan	Persen	0	0,00	0	0,00	100	180.040.000,00	100	75.227.600,00	100	41,78	100	75.227.600,00	0	0,00	Dinas Sosial, Pemberdayaan Perempuan, dan Perlindungan Anak
	2.08.03.2.02.01	Penyediaan Layanan Pengaduan Masyarakat bagi Perempuan Korban Kekerasan Kewenangan Kabupaten/Kota	Jumlah SDM Layanan Pengaduan Kasus Kekerasan Perempuan pada P2TP2A	Orang	0	0,00	0	0,00	2	64.450.000,00	6	57.250.000,00	300	88,83	6	57.250.000,00	0	0,00	Dinas Sosial, Pemberdayaan Perempuan, dan Perlindungan Anak
	2.08.03.2.02.02	Koordinasi dan Sinkronisasi Pelaksanaan Penyediaan Layanan Rujukan Lanjutan bagi Perempuan Korban Kekerasan Kewenangan Kabupaten/Kota	Jumlah peserta koordinasi dan sosialisasi dalam penanganan kasus kekerasan terhadap perempuan	Orang	0	0,00	0	0,00	160	115.590.000,00	28	17.977.600,00	17,5	15,55	28	17.977.600,00	0	0,00	Dinas Sosial, Pemberdayaan Perempuan, dan Perlindungan Anak
			Jumlah Layanan Tindak Lanjut Pengaduan yang Memerlukan Koordinasi dan Sinkronisasi bagi Perempuan Korban Kekerasan	Layanan	0	0,00	0	0,00	30	115.590.000,00	0	17.977.600,00	0	15,55	0	17.977.600,00	0	0,00	Dinas Sosial, Pemberdayaan Perempuan, dan Perlindungan Anak
	2.08.03.2.03	Penguatan dan Pengembangan Lembaga Penyedia Layanan Perlindungan Perempuan Tingkat Daerah Kabupaten/Kota	Persentase penanganan kasus kekerasan terhadap perempuan serta jejaringnya dan persentase kasus perempuan yang mendapat pengawasan dan perlindungan	Persen	0	0,00	0	0,00	100	36.849.800,00	100	27.650.000,00	100	75,03	100	27.650.000,00	0	0,00	Dinas Sosial, Pemberdayaan Perempuan, dan Perlindungan Anak
	2.08.03.2.03.02	Peningkatan Kapasitas Sumber Daya Lembaga Penyedia Layanan Penanganan bagi Perempuan Korban Kekerasan Kewenangan Kabupaten/Kota	Jumlah SDM Jejaring yang menangani, mengawasi, dan melindungi kasus kekerasan pada perempuan	Orang	0	0,00	0	0,00	41	20.199.800,00	32	11.550.000,00	78,05	57,18	32	11.550.000,00	0	0,00	Dinas Sosial, Pemberdayaan Perempuan, dan Perlindungan Anak

Sasaran	Kode	Urusan / Program / Kegiatan/ Sub Kegiatan	Indikator Kinerja Program (outcome) / Kegiatan (output)		Target RPJMD pada tahun 2019 s/d 2024 (periode RPJMD)		Realisasi Capaian Kinerja RPJMD s/d RKPD Tahun Lalu		Target Kinerja dan Anggaran RKPD Tahun Berjalan yang		Realisasi Capaian Kinerja dan Anggaran RKPD yang Dievaluasi		Tingkat Capaian Kinerja dan Realisasi		Realisasi Kinerja dan Anggaran RPJMD s/d Tahun 2024		Tingkat Capaian Kinerja dan		Perangkat Daerah Penanggung Jawab
			Indikator	Satuan	K/Target	Rp/Apbd	K	Rp	K	Rp	K	Rp	K	Rp	K	Rp	K	Rp	
	2.08.03.2.03.04	Penguatan Jejaring antar Lembaga Penyedia Layanan Perlindungan Perempuan Kewenangan Kabupaten/Kota	Jumlah Peserta Jejaring yang berperan dalam Penanganan Permasalahan Perempuan	Orang	0	0,00	0	0,00	180	16.650.000,00	180	16.100.000,00	100	96,70	180	16.100.000,00	0	0,00	Dinas Sosial, Pemberdayaan Perempuan, dan Perlindungan Anak
Rata-rata Capaian Kinerja (%)													100	65,96					
Predikat Kinerja													Sangat Tinggi	Rendah					
Meningkatnya Peran Serta Perempuan Dalam Pembangunan	2.08.05	PROGRAM PENGELOLAAN SISTEM DATA GENDER DAN ANAK	Persentase data gender dan anak yang terpilah	Persen	0	0,00	0	0,00	25	3.500.000,00	25	2.500.000,00	100	71,43	25	2.500.000,00	0	0,00	Dinas Sosial, Pemberdayaan Perempuan, dan Perlindungan Anak
	2.08.05.2.01	Pengumpulan, Pengolahan Analisis dan Penyajian Data Gender dan Anak Dalam Kelembagaan Data di Tingkat Daerah Kabupaten/Kota	Persentase data gender dan anak yang terkumpul	Persen	0	0,00	0	0,00	25	3.500.000,00	25	2.500.000,00	100	71,43	25	2.500.000,00	0	0,00	Dinas Sosial, Pemberdayaan Perempuan, dan Perlindungan Anak
	2.08.05.2.01.01	Penyediaan Data Gender dan Anak di Kewenangan Kabupaten/Kota	Jumlah ketersediaan data gender dan anak	Bidang Data	0	0,00	0	0,00	9	2.500.000,00	9	2.500.000,00	100	100,00	9	2.500.000,00	0	0,00	Dinas Sosial, Pemberdayaan Perempuan, dan Perlindungan Anak
	2.08.05.2.01.02	Penyajian dan Pemanfaatan Data Gender dan Anak dalam Kelembagaan Data di Kewenangan Kabupaten/Kota	Jumlah Data Gender dan Anak yang disajikan	Profil	0	0,00	0	0,00	1	1.000.000,00	0	0,00	0	0,00	0	0,00	0	0,00	Dinas Sosial, Pemberdayaan Perempuan, dan Perlindungan Anak
Rata-rata Capaian Kinerja (%)													100	71,43					
Predikat Kinerja													Sangat Tinggi	Sedang					
Meningkatnya Perlindungan Perempuan dan Anak Serta Tumbuh Kembang Anak	2.08.06	PROGRAM PEMENUHAN HAK ANAK (PHA)	Persentase pencapaian indikator Kota Layak Anak	Persen	0	0,00	0	0,00	70	244.937.700,00	70	192.469.420,00	100	78,58	70	192.469.420,00	0	0,00	Dinas Sosial, Pemberdayaan Perempuan, dan Perlindungan Anak
	2.08.06.2.01	Pelembagaan PHA pada Lembaga Pemerintah, Nonpemerintah, dan Dunia Usaha Kewenangan Kabupaten/Kota	Persentase kelurahan yang memiliki Kampung Ramah Anak	Persen	0	0,00	0	0,00	60	60.149.900,00	60	59.977.900,00	100	99,71	60	59.977.900,00	0	0,00	Dinas Sosial, Pemberdayaan Perempuan, dan Perlindungan Anak
	2.08.06.2.01.01	Advokasi Kebijakan dan Pendampingan Pemenuhan Hak Anak pada Lembaga Pemerintah, Non Pemerintah, Media dan Dunia Usaha Kewenangan Kabupaten/Kota	Jumlah kampung ramah anak	Kelurahan	0	0,00	0	0,00	29	7.499.900,00	29	7.387.400,00	100	98,50	29	7.387.400,00	0	0,00	Dinas Sosial, Pemberdayaan Perempuan, dan Perlindungan Anak
	2.08.06.2.01.02	Koordinasi dan Sinkronisasi Pelembagaan Pemenuhan Hak Anak Kewenangan Kabupaten/Kota	Jumlah Forum Anak	Forum Anak	0	0,00	0	0,00	35	52.650.000,00	35	52.590.500,00	100	99,89	35	52.590.500,00	0	0,00	Dinas Sosial, Pemberdayaan Perempuan, dan Perlindungan Anak
	2.08.06.2.02	Penguatan dan Pengembangan Lembaga Penyedia Layanan Peningkatan Kualitas Hidup Anak Kewenangan Kabupaten/Kota	Persentase kelurahan, kecamatan layak anak	Persen	0	0,00	0	0,00	70	184.787.800,00	70	132.491.520,00	100	71,70	70	132.491.520,00	0	0,00	Dinas Sosial, Pemberdayaan Perempuan, dan Perlindungan Anak

Sasaran	Kode	Urusan / Program / Kegiatan/ Sub Kegiatan	Indikator Kinerja Program (outcome) / Kegiatan (output)		Target RPJMD pada tahun 2019 s/d 2024 (periode RPJMD)		Realisasi Capaian Kinerja RPJMD s/d RKPD Tahun Lalu		Target Kinerja dan Anggaran RKPD Tahun Berjalan yang		Realisasi Capaian Kinerja dan Anggaran RKPD yang Dievaluasi		Tingkat Capaian Kinerja dan Realisasi		Realisasi Kinerja dan Anggaran RPJMD s/d Tahun 2024		Tingkat Capaian Kinerja dan		Perangkat Daerah Penanggung Jawab
			Indikator	Satuan	K/Target	Rp/Apbd	K	Rp	K	Rp	K	Rp	K	Rp	K	Rp	K	Rp	
	2.08.06.2.02	Koordinasi dan Sinkronisasi Pelaksanaan Pendampingan Peningkatan Kualitas Hidup Anak Tingkat Daerah Kabupaten/Kota	Jumlah Kelurahan dan Kecamatan Layak Anak	Kel dan Kec	0	0,00	0	0,00	25	100.550.000,00	24	60.988.000,00	96	60,65	24	60.988.000,00	0	0,00	Dinas Sosial, Pemberdayaan Perempuan, dan Perlindungan Anak
	2.08.06.2.03	Pengembangan Komunikasi, Informasi dan Edukasi Pemenuhan Hak Anak bagi Lembaga Penyedia Layanan Peningkatan Kualitas Hidup Anak Tingkat Daerah Kabupaten/Kota	Jumlah lomba yang dilaksanakan dalam rangka hari anak nasional	Lomba	0	0,00	0	0,00	2	17.000.000,00	4	13.980.000,00	200	82,24	4	13.980.000,00	0	0,00	Dinas Sosial, Pemberdayaan Perempuan, dan Perlindungan Anak
	2.08.06.2.04	Penguatan Jejaring antar Lembaga Penyedia Layanan Peningkatan Kualitas Hidup Anak Tingkat Daerah Kabupaten/Kota	Jumlah PATBM	PATBM	0	0,00	0	0,00	34	67.237.800,00	34	57.523.520,00	100	85,55	34	57.523.520,00	0	0,00	Dinas Sosial, Pemberdayaan Perempuan, dan Perlindungan Anak
Rata-rata Capaian Kinerja (%)													100	85,71					
Predikat Kinerja													Sangat Tinggi	Tinggi					
Meningkatnya Perlindungan Perempuan dan Anak Serta Tumbuh Kembang Anak	2.08.07	PROGRAM PERLINDUNGAN KHUSUS ANAK	Persentase efektifitas P2TP2A dalam penanganan permasalahan anak	Persen	0	0,00	0	0,00	100	344.635.000,00	100	132.944.500,00	100	38,58	100	132.944.500,00	0	0,00	Dinas Sosial, Pemberdayaan Perempuan, dan Perlindungan Anak
	2.08.07.2.01	Pencegahan Kekerasan Terhadap Anak yang Melibatkan para Pihak Lingkup Daerah Kabupaten/Kota	Persentase penanganan kasus kekerasan terhadap anak yang mendapat pengawasan dan perlindungan	Persen	0	0,00	0	0,00	100	92.125.000,00	100	75.475.000,00	100	81,93	100	75.475.000,00	0	0,00	Dinas Sosial, Pemberdayaan Perempuan, dan Perlindungan Anak
	2.08.07.2.01.01	Advokasi Kebijakan dan Pendampingan Pelaksanaan Kebijakan, Program dan Kegiatan Pencegahan Kekerasan terhadap Anak Kewenangan Kabupaten/Kota	Jumlah anggota tim pos cinta	Orang	0	0,00	0	0,00	40	30.675.000,00	34	22.575.000,00	85	73,59	34	22.575.000,00	0	0,00	Dinas Sosial, Pemberdayaan Perempuan, dan Perlindungan Anak
	2.08.07.2.01.02	Koordinasi dan Sinkronisasi Pencegahan Kekerasan terhadap Anak Kewenangan Kabupaten/Kota	Persentase Pencegahan Dini Kasus Kekerasan Terhadap Anak	Persen	0	0,00	0	0,00	100	61.450.000,00	25	52.900.000,00	25	86,09	25	52.900.000,00	0	0,00	Dinas Sosial, Pemberdayaan Perempuan, dan Perlindungan Anak
			Jumlah Dokumen Hasil Koordinasi dan Sinkronisasi Pencegahan Kekerasan Terhadap Anak	Dokumen	0	0,00	0	0,00	2	61.450.000,00	0	52.900.000,00	0	86,09	0	52.900.000,00	0	0,00	Dinas Sosial, Pemberdayaan Perempuan, dan Perlindungan Anak
	2.08.07.2.02	Penyediaan Layanan bagi Anak yang Memerlukan Perlindungan Khusus yang Memerlukan Koordinasi Tingkat Daerah Kabupaten/Kota	Persentase Anak Korban Kekerasan dan pekerja anak yang memerlukan perlindungan khusus	Persen	0	0,00	0	0,00	100	175.704.000,00	100	15.169.500,00	100	8,63	100	15.169.500,00	0	0,00	Dinas Sosial, Pemberdayaan Perempuan, dan Perlindungan Anak
	2.08.07.2.02.02	Koordinasi dan Sinkronisasi Pelaksanaan Pendampingan Anak yang Memerlukan Perlindungan Khusus Kewenangan Kabupaten/Kota	Persentase Pendampingan Kasus Kekerasan terhadap Anak yang tertangani dan terselesaikan	Persen	0	0,00	0	0,00	100	164.529.000,00	100	15.169.500,00	100	9,22	100	15.169.500,00	0	0,00	Dinas Sosial, Pemberdayaan Perempuan, dan Perlindungan Anak

Sasaran	Kode	Urusan / Program / Kegiatan/ Sub Kegiatan	Indikator Kinerja Program (outcome) / Kegiatan (output)		Target RPJMD pada tahun 2019 s/d 2024 (periode RPJMD)		Realisasi Capaian Kinerja RPJMD s/d RKPD Tahun Lalu		Target Kinerja dan Anggaran RKPD Tahun Berjalan yang		Realisasi Capaian Kinerja dan Anggaran RKPD yang Dievaluasi		Tingkat Capaian Kinerja dan Realisasi		Realisasi Kinerja dan Anggaran RPJMD s/d Tahun 2024		Tingkat Capaian Kinerja dan		Perangkat Daerah Penanggung Jawab
			Indikator	Satuan	K/Target	Rp/Apbd	K	Rp	K	Rp	K	Rp	K	Rp	K	Rp	K	Rp	
			Jumlah Layanan Tindak Lanjut Pengaduan yang Memerlukan Koordinasi dan Sinkronisasi bagi Anak yang Memerlukan Perlindungan Khusus	Layanan	0	0,00	0	0,00	100	164.529.000,00	0	15.169.500,00	0	9,22	0	15.169.500,00	0	0,00	Dinas Sosial, Pemberdayaan Perempuan, dan Perlindungan Anak
	2.08.07.2.03	Pengembangan Komunikasi, Informasi dan Edukasi Anak yang Memerlukan Perlindungan Khusus Kewenangan Kabupaten/Kota	Jumlah petugas Monitoring dan Evaluasi Pekerja Anak	Orang	0	0,00	0	0,00	40	6.950.000,00	5	0,00	12,5	0,00	5	0,00	0	0,00	Dinas Sosial, Pemberdayaan Perempuan, dan Perlindungan Anak
	2.08.07.2.04	Penguatan Jejaring antar Lembaga Penyedia Layanan Anak yang Memerlukan Perlindungan Khusus Kewenangan Kabupaten/Kota	Jumlah Pendamping Kasus Kekerasan dan Pekerja Anak yang mendapatkan Perlindungan	Orang	0	0,00	0	0,00	40	4.225.000,00	11	0,00	27,5	0,00	11	0,00	0	0,00	Dinas Sosial, Pemberdayaan Perempuan, dan Perlindungan Anak
	2.08.07.2.03	Penguatan dan Pengembangan Lembaga Penyedia Layanan bagi Anak yang Memerlukan Perlindungan Khusus Tingkat Daerah Kabupaten/Kota	Persentase penanganan kasus kekerasan terhadap anak yang mendapat pengawasan dan perlindungan	Persen	0	0,00	0	0,00	100	76.806.000,00	30	42.300.000,00	30	55,07	30	42.300.000,00	0	0,00	Dinas Sosial, Pemberdayaan Perempuan, dan Perlindungan Anak
	2.08.07.2.03.02	Koordinasi dan Sinkronisasi Peningkatan Kapasitas Sumber Daya Lembaga Penyedia Layanan Anak yang Memerlukan Perlindungan Khusus Tingkat Daerah Kabupaten/Kota	Jumlah SDM yang menangani Kasus Kekerasan Anak	Orang	0	0,00	0	0,00	30	76.806.000,00	30	42.300.000,00	100	55,07	30	42.300.000,00	0	0,00	Dinas Sosial, Pemberdayaan Perempuan, dan Perlindungan Anak
			Jumlah Dokumen Hasil Koordinasi dan Sinkronisasi Peningkatan Kapasitas Sumber Daya Lembaga Penyedia Layanan Anak yang Memerlukan Perlindungan Khusus	Dokumen	0	0,00	0	0,00	1	76.806.000,00	0	42.300.000,00	0	55,07	0	42.300.000,00	0	0,00	Dinas Sosial, Pemberdayaan Perempuan, dan Perlindungan Anak
Rata-rata Capaian Kinerja (%)													76,66	48,54					
Predikat Kinerja													Tinggi	Sangat Rendah					
JUMLAH ANGGARAN DAN REALISASI DARI SELURUH PROGRAM										1.315.714.900,00		918.085.804,00							
TOTAL RATA - RATA CAPAIAN KINERJA DAN ANGGARAN DARI SELURUH PROGRAM													94,73	73,77					
PREDIKAT KINERJA DARI SELURUH PROGRAM													Sangat Tinggi	Sedang					
Catatan:																			
1. Perlunya evaluasi terhadap pelaksanaan beberapa sub kegiatan khususnya yang bersumber dari Dana Earmarked																			
2. Program Pengelolaan Pendidikan (anggaran berasal dari DAK) belum terserap dikarenakan																			
3. Kebijakan Pengadaan Seragam Peserta Didik Pendidikan Dasar SD/MI dan SMP/MTs tidak dapat terlaksanakan berkaitan dengan hasil LO APH																			
4. Pelaksanaan DAK Fisik SD dan SMP tidak dapat terlaksana secara maksimal berkaitan dengan hasil LO APH																			
5. Masih rendahnya pengelolaan satuan Pendidikan Dasar (SD dan SMP) dalam pengelolaan BOSDA																			
	2,13	URUSAN PEMERINTAHAN BIDANG PEMBERDAYAAN MASYARAKAT DAN DESA																	
Meningkatnya Kualitas dan Kemampuan Penyandang Masalah Kesejahteraan Sosial (PMKS)	2.13.05	PROGRAM PEMBERDAYAAN LEMBAGA KEMASYARAKATAN, LEMBAGA ADAT DAN MASYARAKAT HUKUM ADAT	Persentase Peningkatan Potensi dan Sumber Kesejahteraan Sosial (PSKS) yang Berpartisipasi Dalam Upaya Pemberdayaan Masyarakat	Persen	0	0,00	0	0,00	80	3.200.000,00	80	3.172.000,00	100	99,13	80	3.172.000,00	0	0,00	Dinas Sosial, Pemberdayaan Perempuan, dan Perlindungan Anak

Sasaran	Kode	Urusan / Program / Kegiatan/ Sub Kegiatan	Indikator Kinerja Program (outcome) / Kegiatan (output)		Target RPJMD pada tahun 2019 s/d 2024 (periode RPJMD)		Realisasi Capaian Kinerja RPJMD s/d RKPD Tahun Lalu		Target Kinerja dan Anggaran RKPD Tahun Berjalan yang		Realisasi Capaian Kinerja dan Anggaran RKPD yang Dievaluasi		Tingkat Capaian Kinerja dan Realisasi		Realisasi Kinerja dan Anggaran RPJMD s/d Tahun 2024		Tingkat Capaian Kinerja dan		Perangkat Daerah Penanggung Jawab
			Indikator	Satuan	K/Target	Rp/Apbd	K	Rp	K	Rp	K	Rp	K	Rp	K	Rp	K	Rp	
	2.13.05.2.01	Pemberdayaan Lembaga Kemasyarakatan yang Bergerak di Bidang Pemberdayaan Desa dan Lembaga Adat Tingkat Daerah Kabupaten/Kota serta Pemberdayaan Masyarakat Hukum Adat yang Masyarakat Pelakunya Hukum Adat yang Sama dalam Daerah Kabupaten/Kota	Persentase Anggota Lembaga Kemasyarakatan Kelurahan yang berpartisipasi dalam mendapatkan Upaya - upaya Pemberdayaan Masyarakat	Persen	0	0,00	0	0,00	80	3.200.000,00	80	3.172.000,00	100	99,13	80	3.172.000,00	0	0,00	Dinas Sosial, Pemberdayaan Perempuan, dan Perlindungan Anak
	2.13.05.2.01.07	Fasilitasi Bulan Bhakti Gotong Royong Masyarakat	Jumlah Anggota Lembaga Kemasyarakatan Kelurahan yang berpartisipasi dalam Upaya Pemberdayaan Masyarakat	Orang	0	0,00	0	0,00	8	3.200.000,00	8	3.172.000,00	100	99,13	8	3.172.000,00	0	0,00	Dinas Sosial, Pemberdayaan Perempuan, dan Perlindungan Anak
Rata-rata Capaian Kinerja (%)													100	99,13					
Predikat Kinerja													Sangat Tinggi	Sangat Tinggi					
JUMLAH ANGGARAN DAN REALISASI DARI SELURUH PROGRAM										3.200.000,00		3.172.000,00							
TOTAL RATA - RATA CAPAIAN KINERJA DAN ANGGARAN DARI SELURUH PROGRAM													100	99,13					
PREDIKAT KINERJA DARI SELURUH PROGRAM													Sangat Tinggi	Sangat Tinggi					
Catatan: 1. Perlunya evaluasi terhadap pelaksanaan beberapa sub kegiatan khususnya yang bersumber dari Dana Earmarked 2. Program Pengelolaan Pendidikan (anggaran berasal dari DAK) belum teresap dikarenakan 3. Kebijakan Pengadaan Seragam Peserta Didik Pendidikan Dasar SD/MI dan SMP/MTs tidak dapat terlaksanakan berkaitan dengan hasil LO APH 4. Pelaksanaan DAK Fisik SD dan SMP tidak dapat terlaksana secara maksimal berkaitan dengan hasil LO APH 5. Masih rendahnya pengelolaan satuan Pendidikan Dasar (SD dan SMP) dalam pengelolaan BOSDA																			
	2.07	URUSAN PEMERINTAHAN BIDANG TENAGA KERJA																	
Meningkatnya Penempatan Tenaga Kerja Pada Sektor Formal dan Informal	2.07.03	PROGRAM PELATIHAN KERJA DAN PRODUKTIVITAS TENAGA KERJA	Persentase peningkatan Pelatihan dan produktifitas tenaga kerja	Persentase	0	0,00	0	0,00	88,3	3.513.696.460,00	103,08	2.109.617.307,00	116,74	60,04	103,08	2.109.617.307,00	0	0,00	Dinas Penanaman Modal, PTSP, dan Tenaga Kerja
	2.07.03.2.01	Pelaksanaan Pelatihan berdasarkan Unit Kompetensi	Persentase sertifikat pelatihan yang diterbitkan sesuai dengan kompetensinya	Orang	0	0,00	0	0,00	244	3.513.696.460,00	288	2.109.617.307,00	118,03	60,04	288	2.109.617.307,00	0	0,00	Dinas Penanaman Modal, PTSP, dan Tenaga Kerja
	2.07.03.2.01.01	Proses Pelaksanaan Pendidikan dan Pelatihan Keterampilan bagi Pencari Kerja berdasarkan Kluster Kompetensi	jumlah peserta pelatihan berbagai jenis kejuruan dan kewirausahaan	orang	0	0,00	0	0,00	144	3.419.187.850,00	106	2.016.543.501,00	73,61	58,98	106	2.016.543.501,00	0	0,00	Dinas Penanaman Modal, PTSP, dan Tenaga Kerja
			jumlah tenaga kerja yang mendapat pelatihan berbasis kompetensi	Orang	0	0,00	0	0,00	528	3.419.187.850,00	0	2.016.543.501,00	0	58,98	0	2.016.543.501,00	0	0,00	Dinas Penanaman Modal, PTSP, dan Tenaga Kerja
	2.07.03.2.01.02	Koordinasi Lintas Lembaga dan Kerja Sama dengan Sektor Swasta untuk Penyediaan Instruktur serta Sarana dan Prasarana Lembaga Pelatihan Kerja	jumlah peserta yang mengikuti pelatihan di BLK	orang	0	0,00	0	0,00	384	94.508.610,00	464	93.073.806,00	120,83	98,48	464	93.073.806,00	0	0,00	Dinas Penanaman Modal, PTSP, dan Tenaga Kerja
Rata-rata Capaian Kinerja (%)													118,03	60,04					
Predikat Kinerja													Sangat Tinggi	Rendah					

Sasaran	Kode	Urusan / Program / Kegiatan/ Sub Kegiatan	Indikator Kinerja Program (outcome) / Kegiatan (output)		Target RPJMD pada tahun 2019 s/d 2024 (periode RPJMD)		Realisasi Capaian Kinerja RPJMD s/d RKPD Tahun Lalu		Target Kinerja dan Anggaran RKPD Tahun Berjalan yang		Realisasi Capaian Kinerja dan Anggaran RKPD yang Dievaluasi		Tingkat Capaian Kinerja dan Realisasi		Realisasi Kinerja dan Anggaran RPJMD s/d Tahun 2024		Tingkat Capaian Kinerja dan		Perangkat Daerah Penanggung Jawab
			Indikator	Satuan	K/Target	Rp/Apbd	K	Rp	K	Rp	K	Rp	K	Rp	K	Rp	K	Rp	
Meningkatnya penempatan tenaga kerja pada sektor formal dan informal	2.07.04	PROGRAM PENEMPATAN TENAGA KERJA	Persentase Penempatan Tenaga Kerja	Persentase	0	0,00	0	0,00	88,3	121.294.150,00	0	119.183.704,00	0	98,26	0	119.183.704,00	0	0,00	Dinas Penanaman Modal, PTSP, dan Tenaga Kerja
	2.07.04.2.01	Pelayanan Antarkerja di Daerah Kabupaten/Kota	Jumlah peserta yang terlayani pada pelayanan antar kerja	Orang	0	0,00	0	0,00	815	81.299.650,00	896	81.189.204,00	109,94	99,86	896	81.189.204,00	0	0,00	Dinas Penanaman Modal, PTSP, dan Tenaga Kerja
	2.07.04.2.01.02	Pelayanan antar Kerja	jumlah pencari kerja	Orang	0	0,00	0	0,00	800	81.299.650,00	998	81.189.204,00	124,75	99,86	998	81.189.204,00	0	0,00	Dinas Penanaman Modal, PTSP, dan Tenaga Kerja
			Jumlah masyarakat yang memiliki embrio usaha	Orang	0	0,00	0	0,00	15	81.299.650,00	15	81.189.204,00	100	99,86	15	81.189.204,00	0	0,00	Dinas Penanaman Modal, PTSP, dan Tenaga Kerja
	2.07.04.2.03	Pengelolaan Informasi Pasar Kerja	Persentase penempatan tenaga kerja melalui job fair	Persentase	0	0,00	0	0,00	80	34.994.800,00	105	32.994.800,00	131,25	94,28	105	32.994.800,00	0	0,00	Dinas Penanaman Modal, PTSP, dan Tenaga Kerja
	2.07.04.2.03.03	Job Fair/Bursa Kerja	jumlah pencari kerja yang melamar melalui Job Market Fair (JMF)	Orang	0	0,00	0	0,00	1000	34.994.800,00	1000	32.994.800,00	100	94,28	1000	32.994.800,00	0	0,00	Dinas Penanaman Modal, PTSP, dan Tenaga Kerja
	2.07.04.2.04	Pelindungan PMI (Pra dan Purna Penempatan) di Daerah Kabupaten/Kota	Persentase peserta yang terlayani pada layanan terpadu CPMI	Persentase	0	0,00	0	0,00	100	4.999.700,00	3,2	4.999.700,00	3,2	100,00	3,2	4.999.700,00	0	0,00	Dinas Penanaman Modal, PTSP, dan Tenaga Kerja
	2.07.04.2.04.02	Penyediaan Layanan Terpadu pada Calon Pekerja Migran	Jumlah CPMI yang membuat rekom paspor	Orang	0	0,00	0	0,00	12	4.999.700,00	2	4.999.700,00	16,67	100,00	2	4.999.700,00	0	0,00	Dinas Penanaman Modal, PTSP, dan Tenaga Kerja
			Jumlah peserta sosialisasi AKAN	Orang	0	0,00	0	0,00	50	4.999.700,00	50	4.999.700,00	100	100,00	50	4.999.700,00	0	0,00	Dinas Penanaman Modal, PTSP, dan Tenaga Kerja
Rata-rata Capaian Kinerja (%)													81,46	98,05					
Predikat Kinerja													Tinggi	Sangat Tinggi					
Meningkatnya Perlindungan Tenaga Kerja	2.07.05	PROGRAM HUBUNGAN INDUSTRIAL	Persentase penurunan kasus perselisihan hubungan industrial	Persentase	0	0,00	0	0,00	55	170.263.200,00	-29,41	159.664.620,00	-53,47	93,78	-29,41	159.664.620,00	0	0,00	Dinas Penanaman Modal, PTSP, dan Tenaga Kerja
			Persentase Perusahaan yang memenuhi persyaratan kerja	Persentase	0	0,00	0	0,00	70	170.263.200,00	73,75	159.664.620,00	105,36	93,78	73,75	159.664.620,00	0	0,00	Dinas Penanaman Modal, PTSP, dan Tenaga Kerja

Sasaran	Kode	Urusan / Program / Kegiatan/ Sub Kegiatan	Indikator Kinerja Program (outcome) / Kegiatan (output)		Target RPJMD pada tahun 2019 s/d 2024 (periode RPJMD)		Realisasi Capaian Kinerja RPJMD s/d RKPD Tahun Lalu		Target Kinerja dan Anggaran RKPD Tahun Berjalan yang		Realisasi Capaian Kinerja dan Anggaran RKPD yang Dievaluasi		Tingkat Capaian Kinerja dan Realisasi		Realisasi Kinerja dan Anggaran RPJMD s/d Tahun 2024		Tingkat Capaian Kinerja dan		Perangkat Daerah Penanggung Jawab
			Indikator	Satuan	K/Target	Rp/Apbd	K	Rp	K	Rp	K	Rp	K	Rp	K	Rp	K	Rp	
	2.07.05.2.01	Pengesahan Peraturan Perusahaan dan Pendaftaran Perjanjian Kerja Bersama untuk Perusahaan yang hanya Beroperasi dalam 1 (satu) Daerah Kabupaten/Kota	Persentase perusahaan yang mendapatkan fasilitasi pemenuhan persyaratan kerja	Persentase	0	0,00	0	0,00	70	47.739.300,00	73,75	45.260.100,00	105,36	94,81	73,75	45.260.100,00	0	0,00	Dinas Penanaman Modal, PTSP, dan Tenaga Kerja
	2.07.05.2.01.01	Pengesahan Peraturan Perusahaan bagi Perusahaan	Jumlah perusahaan yang mendapatkan fasilitasi pemenuhan persyaratan kerja	Perusahaan	0	0,00	0	0,00	130	9.759.500,00	150	9.733.000,00	115,38	99,73	150	9.733.000,00	0	0,00	Dinas Penanaman Modal, PTSP, dan Tenaga Kerja
	2.07.05.2.01.03	Penyelenggaraan Pendataan dan Informasi Sarana Hubungan Industrial dan Jaminan Sosial Tenaga Kerja serta Pengupahan	jumlah perusahaan yang difasilitasi pendataan dan informasi sarana hubungan industrial dan jaminan sosial tenaga kerja serta pengupahan	Perusahaan	0	0,00	0	0,00	80	37.979.800,00	80	35.527.100,00	100	93,54	80	35.527.100,00	0	0,00	Dinas Penanaman Modal, PTSP, dan Tenaga Kerja
	2.07.05.2.02	Pencegahan dan Penyelesaian Perselisihan Hubungan Industrial, Mogok Kerja dan Penutupan Perusahaan di Daerah Kabupaten/Kota	Persentase kasus Perselisihan Hubungan Industrial yang diselesaikan dengan anjuran dan perjanjian bersama	Persentase	0	0,00	0	0,00	79	122.523.900,00	170,98	114.404.520,00	216,43	93,37	170,98	114.404.520,00	0	0,00	Dinas Penanaman Modal, PTSP, dan Tenaga Kerja
	2.07.05.2.02.01	Pencegahan Perselisihan Hubungan Industrial, Mogok Kerja, dan Penutupan Perusahaan yang Berakibat/Berdampak pada Kepentingan di 1 (satu) Daerah Kabupaten/Kota	Jumlah perusahan yang dibina dalam rangka pencegahan hubungan industrial	Perusahaan	0	0,00	0	0,00	12	122.523.900,00	16	114.404.520,00	133,33	93,37	16	114.404.520,00	0	0,00	Dinas Penanaman Modal, PTSP, dan Tenaga Kerja
	2.07.05.2.02.03	Penyelenggaraan Verifikasi dan Rekapitulasi Keanggotaan pada Organisasi Pengusaha, Federasi dan Konfederasi Serikat Pekerja/Serikat Buruh serta Non Afiliasi	Jumlah anggota SPSI yang diverifikasi	Orang	0	0,00	0	0,00	9	0,00	0	0,00	0	0,00	0	0,00	0	0,00	Dinas Penanaman Modal, PTSP, dan Tenaga Kerja
Rata-rata Capaian Kinerja (%)													160,89	94,09					
Predikat Kinerja													Sangat Tinggi	Sangat Tinggi					
JUMLAH ANGGARAN DAN REALISASI DARI SELURUH PROGRAM										3.805.253.810,00		2.388.465.631,00							
TOTAL RATA - RATA CAPAIAN KINERJA DAN ANGGARAN DARI SELURUH PROGRAM													120,13	84,06					
PREDIKAT KINERJA DARI SELURUH PROGRAM													Sangat Tinggi	Tinggi					
Catatan: 1. Perlunya evaluasi terhadap pelaksanaan beberapa sub kegiatan khususnya yang bersumber dari Dana Earmarked 2. Program Pengelolaan Pendidikan (anggaran berasal dari DAK) belum tersebar dikarenakan 3. Kebijakan Pengadaan Seragam Peserta Didik Pendidikan Dasar SD/MI dan SMP/MTs tidak dapat terlaksanakan berkaitan dengan hasil LO APH 4. Pelaksanaan DAK Fisik SD dan SMP tidak dapat terlaksana secara maksimal berkaitan dengan hasil LO APH 5. Masih rendahnya pengelolaan satuan Pendidikan Dasar (SD dan SMP) dalam pengelolaan BOSDA																			
	2,18	URUSAN PEMERINTAHAN BIDANG PENANAMAN MODAL																	
Meningkatnya Kualitas Penyelenggaraan Pelayanan Publik	2.18.01	PROGRAM PENUNJANG URUSAN PEMERINTAHAN DAERAH KABUPATEN/KOTA	Persentase Capaian Kinerja Program Minimal 80%	Persentase	0	0,00	0	0,00	100	10.694.758.119,00	79,66	10.064.266.737,00	79,66	94,10	79,66	10.064.266.737,00	0	0,00	Dinas Penanaman Modal, PTSP, dan Tenaga Kerja

Sasaran	Kode	Urusan / Program / Kegiatan/ Sub Kegiatan	Indikator Kinerja Program (outcome) / Kegiatan (output)		Target RPJMD pada tahun 2019 s/d 2024 (periode RPJMD)		Realisasi Capaian Kinerja RPJMD s/d RKPD Tahun Lalu		Target Kinerja dan Anggaran RKPD Tahun Berjalan yang		Realisasi Capaian Kinerja dan Anggaran RKPD yang Dievaluasi		Tingkat Capaian Kinerja dan Realisasi		Realisasi Kinerja dan Anggaran RPJMD s/d Tahun 2024		Tingkat Capaian Kinerja dan		Perangkat Daerah Penanggung Jawab
			Indikator	Satuan	K/Target	Rp/Apbd	K	Rp	K	Rp	K	Rp	K	Rp	K	Rp	K	Rp	
	2.18.01.2.01	Perencanaan, Penganggaran, dan Evaluasi Kinerja Perangkat Daerah	Persentase Capaian Kinerja Kegiatan Perangkat Daerah Minimal 80%	Persentase	0	0,00	0	0,00	100	49.965.000,00	100	49.871.068,00	100	99,81	100	49.871.068,00	0	0,00	Dinas Penanaman Modal, PTSP, dan Tenaga Kerja
	2.18.01.2.01.01	Penyusunan Dokumen Perencanaan Perangkat Daerah	Jumlah dokumen perencanaan Perangkat Daerah yang disusun sesuai dengan ketentuan	Dokumen	0	0,00	0	0,00	10	33.935.000,00	10	33.841.068,00	100	99,72	10	33.841.068,00	0	0,00	Dinas Penanaman Modal, PTSP, dan Tenaga Kerja
	2.18.01.2.01.06	Koordinasi dan Penyusunan Laporan Capaian Kinerja dan Ikhtisar Realisasi Kinerja SKPD	Jumlah laporan capaian kinerja Perangkat Daerah yang disusun sesuai dengan ketentuan	laporan	0	0,00	0	0,00	10	16.030.000,00	10	16.030.000,00	100	100,00	10	16.030.000,00	0	0,00	Dinas Penanaman Modal, PTSP, dan Tenaga Kerja
	2.18.01.2.02	Administrasi Keuangan Perangkat Daerah	Persentase Administrasi Keuangan Perangkat Daerah Sesuai Ketentuan	Persentase	0	0,00	0	0,00	100	8.694.416.830,00	47,54	8.414.303.681,00	47,54	96,78	47,54	8.414.303.681,00	0	0,00	Dinas Penanaman Modal, PTSP, dan Tenaga Kerja
	2.18.01.2.02.01	Penyediaan Gaji dan Tunjangan ASN	Persentase realisasi gaji dan tunjangan ASN yang tepat waktu	Persentase	0	0,00	0	0,00	100	8.546.022.130,00	49,24	8.266.053.261,00	49,24	96,72	49,24	8.266.053.261,00	0	0,00	Dinas Penanaman Modal, PTSP, dan Tenaga Kerja
	2.18.01.2.02.03	Pelaksanaan Penatausahaan dan Pengujian/Verifikasi Keuangan SKPD	Persentase dokumen penatausahaan keuangan yang terverifikasi	Persentase	0	0,00	0	0,00	100	140.828.900,00	3,4	140.689.620,00	3,4	99,90	3,4	140.689.620,00	0	0,00	Dinas Penanaman Modal, PTSP, dan Tenaga Kerja
	2.18.01.2.02.07	Koordinasi dan Penyusunan Laporan Keuangan Bulanan/Triwulanan/Semesteran SKPD	Jumlah laporan keuangan Perangkat Daerah yang disusun sesuai ketentuan	Laporan	0	0,00	0	0,00	25	7.565.800,00	6	7.560.800,00	24	99,93	6	7.560.800,00	0	0,00	Dinas Penanaman Modal, PTSP, dan Tenaga Kerja
	2.18.01.2.03	Administrasi Barang Milik Daerah pada Perangkat Daerah	Persentase Administrasi BMD Perangkat Daerah Sesuai Ketentuan	Persentase	0	0,00	0	0,00	100	25.910.000,00	56,65	25.895.720,00	56,65	99,94	56,65	25.895.720,00	0	0,00	Dinas Penanaman Modal, PTSP, dan Tenaga Kerja
	2.18.01.2.03.06	Penatausahaan Barang Milik Daerah pada SKPD	Jumlah dokumen penatausahaan Barang Milik Daerah yang disusun sesuai ketentuan	Dokumen	0	0,00	0	0,00	20	25.910.000,00	10	25.895.720,00	50	99,94	10	25.895.720,00	0	0,00	Dinas Penanaman Modal, PTSP, dan Tenaga Kerja
	2.18.01.2.05	Administrasi Kepegawaian Perangkat Daerah	Persentase Administrasi Kepegawaian Perangkat Daerah Sesuai Ketentuan	Persentase	0	0,00	0	0,00	100	0,00	0	0,00	0	0,00	0	0,00	0	0,00	Dinas Penanaman Modal, PTSP, dan Tenaga Kerja
	2.18.01.2.05.02	Pengadaan Pakaian Dinas Beserta Atribut Kelengkapannya	Jumlah Realisasi Pakaian Dinas dan Kelengkapannya Yang Diadakan	set	0	0,00	0	0,00	200	0,00	0	0,00	0	0,00	0	0,00	0	0,00	Dinas Penanaman Modal, PTSP, dan Tenaga Kerja
	2.18.01.2.06	Administrasi Umum Perangkat Daerah	Persentase Administrasi Umum Perangkat Daerah Sesuai Ketentuan	Persentase	0	0,00	0	0,00	100	313.541.994,00	53,65	306.626.586,00	53,65	97,79	53,65	306.626.586,00	0	0,00	Dinas Penanaman Modal, PTSP, dan Tenaga Kerja

Sasaran	Kode	Urusan / Program / Kegiatan/ Sub Kegiatan	Indikator Kinerja Program (outcome) / Kegiatan (output)		Target RPJMD pada tahun 2019 s/d 2024 (periode RPJMD)		Realisasi Capaian Kinerja RPJMD s/d RKPD Tahun Lalu		Target Kinerja dan Anggaran RKPD Tahun Berjalan yang		Realisasi Capaian Kinerja dan Anggaran RKPD yang Dievaluasi		Tingkat Capaian Kinerja dan Realisasi		Realisasi Kinerja dan Anggaran RPJMD s/d Tahun 2024		Tingkat Capaian Kinerja dan		Perangkat Daerah Penanggung Jawab
			Indikator	Satuan	K/Target	Rp/Apbd	K	Rp	K	Rp	K	Rp	K	Rp	K	Rp	K	Rp	
	2.18.01.2.0 6.02	Penyediaan Peralatan dan Perlengkapan Kantor	Jumlah realisasi peralatan dan perlengkapan kantor yang diadakan	Unit	0	0,00	0	0,00	1	49.285.394,00	16,76	49.268.436,00	1676	99,97	16,76	49.268.436,00	0	0,00	Dinas Penanaman Modal, PTSP, dan Tenaga Kerja
	2.18.01.2.0 6.03	Penyediaan Peralatan Rumah Tangga	Jumlah realisasi peralatan rumah tangga yang diadakan	Persentase	0	0,00	0	0,00	1	1.815.000,00	48,19	1.812.000,00	4819	99,83	48,19	1.812.000,00	0	0,00	Dinas Penanaman Modal, PTSP, dan Tenaga Kerja
	2.18.01.2.0 6.04	Penyediaan Bahan Logistik Kantor	Persentase realisasi Bahan Logistik yang diadakan	Persentase	0	0,00	0	0,00	100	9.999.400,00	61,11	9.996.900,00	61,11	99,97	61,11	9.996.900,00	0	0,00	Dinas Penanaman Modal, PTSP, dan Tenaga Kerja
	2.18.01.2.0 6.05	Penyediaan Barang Cetakan dan Penggandaan	Jumlah realisasi barang cetakan dan penggandaan yang diadakan	Persentase	0	0,00	0	0,00	2	5.621.200,00	93,98	5.621.000,00	4699	100,00	93,98	5.621.000,00	0	0,00	Dinas Penanaman Modal, PTSP, dan Tenaga Kerja
	2.18.01.2.0 6.06	Penyediaan Bahan Bacaan dan Peraturan Perundang-undangan	Jumlah realisasi bahan bacaan dan peraturan perundang-undangan yang diadakan	Unit/Buah	0	0,00	0	0,00	50	1.500.000,00	35,93	1.480.000,00	71,86	98,67	35,93	1.480.000,00	0	0,00	Dinas Penanaman Modal, PTSP, dan Tenaga Kerja
	2.18.01.2.0 6.08	Fasilitasi Kunjungan Tamu	Persentase kunjungan tamu yang terfasilitasi	Persentase	0	0,00	0	0,00	80	4.500.000,00	40,21	4.499.000,00	50,26	99,98	40,21	4.499.000,00	0	0,00	Dinas Penanaman Modal, PTSP, dan Tenaga Kerja
	2.18.01.2.0 6.09	Penyelenggaraan Rapat Koordinasi dan Konsultasi SKPD	Persentase rapat koordinasi dan konsultasi Perangkat Daerah yang terpenuhi	Persentase	0	0,00	0	0,00	80	160.821.000,00	45,95	159.468.395,00	57,44	99,16	45,95	159.468.395,00	0	0,00	Dinas Penanaman Modal, PTSP, dan Tenaga Kerja
	2.18.01.2.0 6.11	Dukungan Pelaksanaan Sistem Pemerintahan Berbasis Elektronik pada SKPD	Persentase Sistem Pemerintahan Berbasis Elektronik yang terkoneksi	Persentase	0	0,00	0	0,00	100	80.000.000,00	45,44	74.480.855,00	45,44	93,10	45,44	74.480.855,00	0	0,00	Dinas Penanaman Modal, PTSP, dan Tenaga Kerja
	2.18.01.2. 07	Pengadaan Barang Milik Daerah Penunjang Urusan Pemerintah Daerah	Persentase BMD Perangkat Daerah yang terpenuhi	Persentase	0	0,00	0	0,00	100	703.069.495,00	0	406.136.600,00	0	57,77	0	406.136.600,00	0	0,00	Dinas Penanaman Modal, PTSP, dan Tenaga Kerja
	2.18.01.2.0 7.06	Pengadaan Peralatan dan Mesin Lainnya	Jumlah realisasi peralatan dan mesin lainnya yang diadakan	Unit/Buah	0	0,00	0	0,00	30	703.069.495,00	30	406.136.600,00	100	57,77	30	406.136.600,00	0	0,00	Dinas Penanaman Modal, PTSP, dan Tenaga Kerja
	2.18.01.2. 08	Penyediaan Jasa Penunjang Urusan Pemerintahan Daerah	Persentase Kebutuhan Ketatalaksanaan yang Terpenuhi	Persentase	0	0,00	0	0,00	100	746.386.800,00	38,01	722.091.514,00	38,01	96,74	38,01	722.091.514,00	0	0,00	Dinas Penanaman Modal, PTSP, dan Tenaga Kerja
	2.18.01.2.0 8.01	Penyediaan Jasa Surat Menyurat	Persentase jasa surat menyurat yang terpenuhi	Persentase	0	0,00	0	0,00	100	71.606.000,00	41,54	71.347.472,00	41,54	99,64	41,54	71.347.472,00	0	0,00	Dinas Penanaman Modal, PTSP, dan Tenaga Kerja

Sasaran	Kode	Urusan / Program / Kegiatan/ Sub Kegiatan	Indikator Kinerja Program (outcome) / Kegiatan (output)		Target RPJMD pada tahun 2019 s/d 2024 (periode RPJMD)		Realisasi Capaian Kinerja RPJMD s/d RKPD Tahun Lalu		Target Kinerja dan Anggaran RKPD Tahun Berjalan yang		Realisasi Capaian Kinerja dan Anggaran RKPD yang Dievaluasi		Tingkat Capaian Kinerja dan Realisasi		Realisasi Kinerja dan Anggaran RPJMD s/d Tahun 2024		Tingkat Capaian Kinerja dan		Perangkat Daerah Penanggung Jawab
			Indikator	Satuan	K/Target	Rp/Apbd	K	Rp	K	Rp	K	Rp	K	Rp	K	Rp	K	Rp	
	2.18.01.2.0 8.02	Penyediaan Jasa Komunikasi, Sumber Daya Air dan Listrik	Persentase jasa komunikasi, sumber daya air dan listrik yang terpenuhi	Persentase	0	0,00	0	0,00	100	303.928.000,00	35,77	285.334.874,00	35,77	93,88	35,77	285.334.874,00	0	0,00	Dinas Penanaman Modal, PTSP, dan Tenaga Kerja
	2.18.01.2.0 8.03	Penyediaan Jasa Peralatan dan Perlengkapan Kantor	Persentase jasa peralatan dan perlengkapan kantor yang terpenuhi	Persentase	0	0,00	0	0,00	100	130.197.000,00	40,03	125.750.475,00	40,03	96,58	40,03	125.750.475,00	0	0,00	Dinas Penanaman Modal, PTSP, dan Tenaga Kerja
	2.18.01.2.0 8.04	Penyediaan Jasa Pelayanan Umum Kantor	Persentase jasa pelayanan umum kantor yang terpenuhi	Persentase	0	0,00	0	0,00	100	240.655.800,00	35,69	239.658.693,00	35,69	99,59	35,69	239.658.693,00	0	0,00	Dinas Penanaman Modal, PTSP, dan Tenaga Kerja
	2.18.01.2.09	Pemeliharaan Barang Milik Daerah Penunjang Urusan Pemerintahan Daerah	Persentase BMD dalam kondisi baik	Persentase	0	0,00	0	0,00	100	161.468.000,00	47,62	139.341.568,00	47,62	86,30	47,62	139.341.568,00	0	0,00	Dinas Penanaman Modal, PTSP, dan Tenaga Kerja
	2.18.01.2.0 9.01	Penyediaan Jasa Pemeliharaan, Biaya Pemeliharaan dan Pajak Kendaraan Perorangan Dinas atau Kendaraan Dinas Jabatan	Persentase kendaraan dinas operasional atau jabatan dalam kondisi layak	Persentase	0	0,00	0	0,00	100	46.625.000,00	61,84	44.451.500,00	61,84	95,34	61,84	44.451.500,00	0	0,00	Dinas Penanaman Modal, PTSP, dan Tenaga Kerja
	2.18.01.2.0 9.02	Penyediaan Jasa Pemeliharaan, Biaya Pemeliharaan, Pajak, dan Perizinan Kendaraan Dinas Operasional atau Lapangan	Persentase kendaraan dinas operasional atau lapangan dalam kondisi layak	Persentase	0	0,00	0	0,00	100	54.003.000,00	32,94	44.690.068,00	32,94	82,75	32,94	44.690.068,00	0	0,00	Dinas Penanaman Modal, PTSP, dan Tenaga Kerja
	2.18.01.2.0 9.06	Pemeliharaan Peralatan dan Mesin Lainnya	Persentase peralatan dan mesin lainnya dalam kondisi baik	Persentase	0	0,00	0	0,00	100	50.840.000,00	47,54	50.200.000,00	47,54	98,74	47,54	50.200.000,00	0	0,00	Dinas Penanaman Modal, PTSP, dan Tenaga Kerja
	2.18.01.2.0 9.09	Pemeliharaan/Rehabilitasi Gedung Kantor dan Bangunan Lainnya	Persentase gedung kantor dan bangunan lainnya dalam kondisi baik	Persentase	0	0,00	0	0,00	100	10.000.000,00	0	0,00	0	0,00	0	0,00	0	0,00	Dinas Penanaman Modal, PTSP, dan Tenaga Kerja
Rata-rata Capaian Kinerja (%)													42,93	79,39					
Predikat Kinerja													Sangat Rendah	Tinggi					
	2.18.02	PROGRAM PENGEMBANGAN IKLIM PENANAMAN MODAL	Persentase pertumbuhan nilai investasi	Persentase	0	0,00	0	0,00	0,6	55.599.900,00	0,17	55.511.475,00	28,33	99,84	0,17	55.511.475,00	0	0,00	Dinas Penanaman Modal, PTSP, dan Tenaga Kerja
	2.18.02.2.02	Pembuatan Peta Potensi Investasi Kabupaten/Kota	persentase ketersediaan peta potensi dan peluang usaha kab / kota	Persentase	0	0,00	0	0,00	100	55.599.900,00	0,06	55.511.475,00	0,06	99,84	0,06	55.511.475,00	0	0,00	Dinas Penanaman Modal, PTSP, dan Tenaga Kerja
	2.18.02.2.0 2.02	Penyediaan Peta Potensi dan Peluang Usaha Kabupaten/Kota	Jumlah potensi dan peluang investasi yang tersedia	Potensi	0	0,00	0	0,00	1	55.599.900,00	0,064	55.511.475,00	6,4	99,84	0,064	55.511.475,00	0	0,00	Dinas Penanaman Modal, PTSP, dan Tenaga Kerja
Rata-rata Capaian Kinerja (%)													0,06	99,84					
Predikat Kinerja													Sangat Rendah	Sangat Tinggi					

Sasaran	Kode	Urusan / Program / Kegiatan/ Sub Kegiatan	Indikator Kinerja Program (outcome) / Kegiatan (output)		Target RPJMD pada tahun 2019 s/d 2024 (periode RPJMD)		Realisasi Capaian Kinerja RPJMD s/d RKPD Tahun Lalu		Target Kinerja dan Anggaran RKPD Tahun Berjalan yang		Realisasi Capaian Kinerja dan Anggaran RKPD yang Dievaluasi		Tingkat Capaian Kinerja dan Realisasi		Realisasi Kinerja dan Anggaran RPJMD s/d Tahun 2024		Tingkat Capaian Kinerja dan		Perangkat Daerah Penanggung Jawab
			Indikator	Satuan	K/Target	Rp/Apbd	K	Rp	K	Rp	K	Rp	K	Rp	K	Rp	K	Rp	
	2.18.03	PROGRAM PROMOSI PENANAMAN MODAL	Persentase promosi dan peluang investasi yang dipromosikan	Persentase	0	0,00	0	0,00	100	49.421.000,00	13,14	47.509.789,00	13,14	96,13	13,14	47.509.789,00	0	0,00	Dinas Penanaman Modal, PTSP, dan Tenaga Kerja
	2.18.03.2.01	Penyelenggaraan Promosi Penanaman Modal yang menjadi Kewenangan Daerah Kabupaten/Kota	Persentase peningkatan promosi penanaman modal	Persentase	0	0,00	0	0,00	100	49.421.000,00	13,14	47.509.789,00	13,14	96,13	13,14	47.509.789,00	0	0,00	Dinas Penanaman Modal, PTSP, dan Tenaga Kerja
	2.18.03.2.01.02	Pelaksanaan Kegiatan Promosi Penanaman Modal Daerah Kabupaten/Kota	Jumlah keikutsertaan dalam pameran investasi	event	0	0,00	0	0,00	1	49.421.000,00	1	47.509.789,00	100	96,13	1	47.509.789,00	0	0,00	Dinas Penanaman Modal, PTSP, dan Tenaga Kerja
Rata-rata Capaian Kinerja (%)													13,14	96,13					
Predikat Kinerja													Sangat Rendah	Sangat Tinggi					
	2.18.04	PROGRAM PELAYANAN PENANAMAN MODAL	Persentase ljin yang terbit tepat waktu	Persentase	0	0,00	0	0,00	100	250.634.400,00	258,97	237.460.106,00	258,97	94,74	258,97	237.460.106,00	0	0,00	Dinas Penanaman Modal, PTSP, dan Tenaga Kerja
	2.18.04.2.01	Pelayanan Perizinan dan Non Perizinan secara Terpadu Satu Pintu dibidang Penanaman Modal yang menjadi Kewenangan Daerah Kabupaten/ Kota	Persentase peningkatan pelayanan perizinan dan non perizinan	Persentase	0	0,00	0	0,00	100	250.634.400,00	258,97	237.460.106,00	258,97	94,74	258,97	237.460.106,00	0	0,00	Dinas Penanaman Modal, PTSP, dan Tenaga Kerja
	2.18.04.2.01.01	Penyediaan Pelayanan Terpadu Perizinan dan Nonperizinan berbasis Sistem Pelayanan Perizinan Berusaha Terintegrasi secara Elektronik	jumlah izin yang diterbitkan	Izin	0	0,00	0	0,00	800	110.765.800,00	3795	109.210.232,00	474,38	98,60	3795	109.210.232,00	0	0,00	Dinas Penanaman Modal, PTSP, dan Tenaga Kerja
	2.18.04.2.01.02	Pemantauan Pemenuhan Komitmen Perizinan dan Non Perizinan Penanaman Modal	jumlah usaha yang telah memenuhi komitmen	Izin	0	0,00	0	0,00	750	56.176.300,00	819	53.671.174,00	109,2	95,54	819	53.671.174,00	0	0,00	Dinas Penanaman Modal, PTSP, dan Tenaga Kerja
	2.18.04.2.01.03	Penyediaan Layanan Konsultasi dan Pengelolaan Pengaduan Masyarakat terhadap Pelayanan Terpadu Perizinan dan Non Perizinan	jumlah pengaduan yang ditindaklanjuti	Jenis Pengaduan	0	0,00	0	0,00	5	3.249.800,00	1	849.800,00	20	26,15	1	849.800,00	0	0,00	Dinas Penanaman Modal, PTSP, dan Tenaga Kerja
	2.18.04.2.01.04	Koordinasi dan Sinkronisasi Penetapan pemberian Fasilitas/Insentif Daerah	jumlah usaha yang difasilitasi	Pemohon	0	0,00	0	0,00	50	80.442.500,00	50	73.728.900,00	100	91,65	50	73.728.900,00	0	0,00	Dinas Penanaman Modal, PTSP, dan Tenaga Kerja
Rata-rata Capaian Kinerja (%)													258,97	94,74					
Predikat Kinerja													Sangat Tinggi	Sangat Tinggi					
	2.18.05	PROGRAM PENGENDALIAN PELAKSANAAN PENANAMAN MODAL	Persentase peningkatan pengendalian penanaman modal	Persentase	0	0,00	0	0,00	100	428.786.800,00	53,29	375.204.500,00	53,29	87,50	53,29	375.204.500,00	0	0,00	Dinas Penanaman Modal, PTSP, dan Tenaga Kerja

Sasaran	Kode	Urusan / Program / Kegiatan/ Sub Kegiatan	Indikator Kinerja Program (outcome) / Kegiatan (output)		Target RPJMD pada tahun 2019 s/d 2024 (periode RPJMD)		Realisasi Capaian Kinerja RPJMD s/d RKPD Tahun Lalu		Target Kinerja dan Anggaran RKPD Tahun Berjalan yang		Realisasi Capaian Kinerja dan Anggaran RKPD yang Dievaluasi		Tingkat Capaian Kinerja dan Realisasi		Realisasi Kinerja dan Anggaran RPJMD s/d Tahun 2024		Tingkat Capaian Kinerja dan		Perangkat Daerah Penanggung Jawab
			Indikator	Satuan	K/Target	Rp/Apbd	K	Rp	K	Rp	K	Rp	K	Rp	K	Rp	K	Rp	
	2.18.05.2.01	Pengendalian Pelaksanaan Penanaman Modal yang menjadi Kewenangan Daerah Kabupaten/Kota	persentase pengawasan penanaman modal	Persentase	0	0,00	0	0,00	100	428.786.800,00	53,29	375.204.500,00	53,29	87,50	53,29	375.204.500,00	0	0,00	Dinas Penanaman Modal, PTSP, dan Tenaga Kerja
	2.18.05.2.01.03	Koordinasi dan Sinkronisasi Pengawasan Pelaksanaan Penanaman Modal	Jumlah bidang usaha (KBLI)	Bidang Usaha	0	0,00	0	0,00	16	428.786.800,00	783	375.204.500,00	4893,75	87,50	783	375.204.500,00	0	0,00	Dinas Penanaman Modal, PTSP, dan Tenaga Kerja
Rata-rata Capaian Kinerja (%)													53,29	87,50					
Predikat Kinerja													Rendah	Tinggi					
	2.18.06	PROGRAM PENGELOLAAN DATA DAN SISTEM INFORMASI PENANAMAN MODAL	Persentase ketersediaan data dan informasi Penanaman ModalM	Persentase	0	0,00	0	0,00	100	69.068.400,00	76	68.028.918,00	76	98,49	76	68.028.918,00	0	0,00	Dinas Penanaman Modal, PTSP, dan Tenaga Kerja
	2.18.06.2.01	Pengelolaan Data dan Informasi Perizinan dan Non Perizinan yang Terintegrasi pada Tingkat Daerah Kabupaten/Kota	persentase data perizinan dan penanaman modal yang dipublikasikan	Persentase	0	0,00	0	0,00	100	69.068.400,00	100	68.028.918,00	100	98,49	637	68.028.918,00	0	0,00	Dinas Penanaman Modal, PTSP, dan Tenaga Kerja
	2.18.06.2.01.01	Pengolahan, Penyajian dan Pemanfaatan Data dan Informasi Perizinan dan Non Perizinan Berbasis Sistem Pelayanan Perizinan Berusaha Terintegrasi secara Elektronik	jumlah data perizinan dan penanaman modal yang tersedia	Data	0	0,00	0	0,00	750	69.068.400,00	1124	68.028.918,00	149,87	98,49	1124	68.028.918,00	0	0,00	Dinas Penanaman Modal, PTSP, dan Tenaga Kerja
Rata-rata Capaian Kinerja (%)													100	98,49					
Predikat Kinerja													Sangat Tinggi	Sangat Tinggi					
JUMLAH ANGGARAN DAN REALISASI DARI SELURUH PROGRAM											11.548.268.619,00		10.847.981.525,00						
TOTAL RATA - RATA CAPAIAN KINERJA DAN ANGGARAN DARI SELURUH PROGRAM													167,57	92,68					
PREDIKAT KINERJA DARI SELURUH PROGRAM													Sangat Tinggi	Sangat Tinggi					
Catatan:																			
1. Perlunya evaluasi terhadap pelaksanaan beberapa sub kegiatan khususnya yang bersumber dari Dana Earmarked																			
2. Program Pengelolaan Pendidikan (anggaran berasal dari DAK) belum terserap dikarenakan																			
3. Kebijakan Pengadaan Seragam Peserta Didik Pendidikan Dasar SD/MI dan SMP/MTs tidak dapat terlaksanakan berkaitan dengan hasil LO APH																			
4. Pelaksanaan DAK Fisik SD dan SMP tidak dapat terlaksana secara maksimal berkaitan dengan hasil LO APH																			
5. Masih rendahnya pengelolaan satuan Pendidikan Dasar (SD dan SMP) dalam pengelolaan BOSDA																			
	2.09	URUSAN PEMERINTAHAN BIDANG PANGAN																	
Meningkatnya Ketersediaan dan Kualitas Konsumsi Pangan	2.09.03	PROGRAM PENINGKATAN DIVERSIFIKASI DAN KETAHANAN PANGAN MASYARAKAT	Rasio Ketersediaan Pangan	Skor	0,68	602.065.900,00	0	0,00	0,68	677.065.900,00	1,17	676.368.235,00	172,06	99,90	1,17	676.368.235,00	172,06	112,34	Dinas Pertanian, Ketahanan Pangan dan Perikanan
	2.09.03.2.01	Penyediaan dan Penyaluran Pangan Pokok atau Pangan Lainnya sesuai dengan Kebutuhan Daerah Kabupaten/Kota dalam rangka Stabilisasi Pasokan dan Harga Pangan	Persentase Peningkatan Angka Ketersediaan Energi	kg/kap/thn	161	60.365.900,00	0	0,00	161	90.365.900,00	135,5	89.668.235,00	84,16	99,23	135,5	89.668.235,00	84,16	148,54	Dinas Pertanian, Ketahanan Pangan dan Perikanan
	2.09.03.2.01.01	Penyediaan Informasi Harga Pangan dan Neraca Bahan Makanan	Persentase Stabilitas Harga Komoditas Pangan Strategis	%	90	20.464.000,00	0	0,00	90	20.464.000,00	100	20.449.720,00	111,11	99,93	100	20.449.720,00	111,11	99,93	Dinas Pertanian, Ketahanan Pangan dan Perikanan

Sasaran	Kode	Urusan / Program / Kegiatan/ Sub Kegiatan	Indikator Kinerja Program (outcome) / Kegiatan (output)		Target RPJMD pada tahun 2019 s/d 2024 (periode RPJMD)		Realisasi Capaian Kinerja RPJMD s/d RKPD Tahun Lalu		Target Kinerja dan Anggaran RKPD Tahun Berjalan yang		Realisasi Capaian Kinerja dan Anggaran RKPD yang Dievaluasi		Tingkat Capaian Kinerja dan Realisasi		Realisasi Kinerja dan Anggaran RPJMD s/d Tahun 2024		Tingkat Capaian Kinerja dan		Perangkat Daerah Penanggung Jawab
			Indikator	Satuan	K/Target	Rp/Apbd	K	Rp	K	Rp	K	Rp	K	Rp	K	Rp	K	Rp	
	2.09.03.2.01.05	Pengembangan Kelembagaan dan Jaringan Distribusi Pangan	Jumlah Kelembagaan Cadangan Pangan	Kelompok	8	39.901.900,00	0	0,00	4	69.901.900,00	4	69.218.515,00	100	99,02	4	69.218.515,00	50	173,47	Dinas Pertanian, Ketahanan Pangan dan Perikanan
	2.09.03.2.04	Pelaksanaan Pencapaian Target Konsumsi Pangan Perkapita/Tahun sesuai dengan Angka Kecukupan Gizi	Tingkat Konsumsi Energi terhadap standart konsumsi energi	% (dari 2.100 kkal/kap/hari)	97	541.700.000,00	0	0,00	97	586.700.000,00	95,19	586.700.000,00	98,13	100,00	95,19	586.700.000,00	98,13	108,31	Dinas Pertanian, Ketahanan Pangan dan Perikanan
	2.09.03.2.04.01	Penyusunan dan Penetapan Target Konsumsi Pangan per Kapita per Tahun	Jumlah konsumsi energi	kkal/kap/hari	2033	41.700.000,00	0	0,00	2000	86.700.000,00	1999	86.700.000,00	99,95	100,00	1999	86.700.000,00	98,33	207,91	Dinas Pertanian, Ketahanan Pangan dan Perikanan
	2.09.03.2.04.02	Pemberdayaan Masyarakat dalam Penganekaragaman Konsumsi Pangan Berbasis Sumber Daya Lokal	Jumlah Kelompok yang mendapat pembinaan Penganekaragaman Konsumsi Pangan berbasis Sumber Daya Lokal	Kelompok	8	500.000.000,00	0	0,00	8	500.000.000,00	0	500.000.000,00	0	100,00	0	500.000.000,00	0	100,00	Dinas Pertanian, Ketahanan Pangan dan Perikanan
			Jumlah Pemberdayaan Kelompok Masyarakat dalam Penganekaragaman Konsumsi Pangan Berbasis Sumber Daya Lokal	Laporan	0	0,00	0	0,00	1	500.000.000,00	1	500.000.000,00	100	100,00	1	500.000.000,00	0	0,00	Dinas Pertanian, Ketahanan Pangan dan Perikanan
Rata-rata Capaian Kinerja (%)													91,145	99,62					
Predikat Kinerja													Sangat Tinggi	Sangat Tinggi					
Meningkatnya Ketersediaan dan Kualitas Konsumsi Pangan	2.09.04	PROGRAM PENANGANAN KERAWANAN PANGAN	Persentase penanganan daerah rawan pangan	%	100	3.550.000,00	0	0,00	100	3.550.000,00	100	3.550.000,00	100	100,00	100	3.550.000,00	100	100,00	Dinas Pertanian, Ketahanan Pangan dan Perikanan
	2.09.04.2.01	Penyusunan Peta Kerentanan dan Ketahanan Pangan Kecamatan	Peningkatan penanganan daerah rawan pangan	Lokasi	3	3.550.000,00	0	0,00	3	3.550.000,00	3	3.550.000,00	100	100,00	3	3.550.000,00	100	100,00	Dinas Pertanian, Ketahanan Pangan dan Perikanan
	2.09.04.2.01.01	Penyusunan, Pemutakhiran dan Analisis Peta Ketahanan dan Kerentanan Pangan	Jumlah dokumen pemutakhiran analisis peta ketahanan dan kerentanan pangan	Dokumen	1	3.550.000,00	0	0,00	1	3.550.000,00	1	3.550.000,00	100	100,00	1	3.550.000,00	100	100,00	Dinas Pertanian, Ketahanan Pangan dan Perikanan
Rata-rata Capaian Kinerja (%)													100	100,00					
Predikat Kinerja													Sangat Tinggi	Sangat Tinggi					
Meningkatnya Ketersediaan dan Kualitas Konsumsi Pangan	2.09.05	PROGRAM PENGAWASAN KEAMANAN PANGAN	Persentase Pangan Segar yang memenuhi syarat	%	80	4.300.000,00	0	0,00	80	4.300.000,00	80	4.300.000,00	100	100,00	80	4.300.000,00	100	100,00	Dinas Pertanian, Ketahanan Pangan dan Perikanan
	2.09.05.2.01	Pelaksanaan Pengawasan Keamanan Pangan Segar Daerah Kabupaten/Kota	Persentase kelompok yang mendapat pengawasan keamanan pangan segar	%	5	4.300.000,00	0	0,00	5	4.300.000,00	5	4.300.000,00	100	100,00	5	4.300.000,00	100	100,00	Dinas Pertanian, Ketahanan Pangan dan Perikanan
	2.09.05.2.01.05	Penyediaan Sarana dan Prasarana Pengujian Mutu dan Keamanan Pangan Segar Asal Tumbuhan Daerah Kabupaten/Kota	Jumlah sampel yang dilakukan uji mutu dan keamanan pangan	Sample	20	4.300.000,00	0	0,00	16	4.300.000,00	16	4.300.000,00	100	100,00	16	4.300.000,00	80	100,00	Dinas Pertanian, Ketahanan Pangan dan Perikanan
Rata-rata Capaian Kinerja (%)													100	100,00					
Predikat Kinerja													Sangat Tinggi	Sangat Tinggi					
JUMLAH ANGGARAN DAN REALISASI DARI SELURUH PROGRAM											684.915.900,00		684.218.235,00						

Sasaran	Kode	Urusan / Program / Kegiatan/ Sub Kegiatan	Indikator Kinerja Program (outcome) / Kegiatan (output)		Target RPJMD pada tahun 2019 s/d 2024 (periode RPJMD)		Realisasi Capaian Kinerja RPJMD s/d RKPD Tahun Lalu		Target Kinerja dan Anggaran RKPD Tahun Berjalan yang		Realisasi Capaian Kinerja dan Anggaran RKPD yang Dievaluasi		Tingkat Capaian Kinerja dan Realisasi		Realisasi Kinerja dan Anggaran RPJMD s/d Tahun 2024		Tingkat Capaian Kinerja dan		Perangkat Daerah Penanggung Jawab
			Indikator	Satuan	K/Target	Rp/Apbd	K	Rp	K	Rp	K	Rp	K	Rp	K	Rp	K	Rp	
TOTAL RATA - RATA CAPAIAN KINERJA DAN ANGGARAN DARI SELURUH PROGRAM													97,05	99,87		Rp	K	Rp	
PREDIKAT KINERJA DARI SELURUH PROGRAM													Sangat Tinggi	Sangat Tinggi					
Catatan:																			
1. Perlunya evaluasi terhadap pelaksanaan beberapa sub kegiatan khususnya yang bersumber dari Dana Earmarked																			
2. Program Pengelolaan Pendidikan (anggaran berasal dari DAK) belum terserap dikarenakan																			
3. Kebijakan Pengadaan Seragam Peserta Didik Pendidikan Dasar SD/MI dan SMP/MTs tidak dapat terlaksanakan berkaitan dengan hasil LO APH																			
4. Pelaksanaan DAK Fisik SD dan SMP tidak dapat terlaksana secara maksimal berkaitan dengan hasil LO APH																			
5. Masih rendahnya pengelolaan satuan Pendidikan Dasar (SD dan SMP) dalam pengelolaan BOSDA																			
	3,25	URUSAN PEMERINTAHAN BIDANG KELAUTAN DAN PERIKANAN																	
Meningkatnya Kesejahteraan Nelayan Kecil dan Pembudidaya Ikan	3.25.03	PROGRAM PENGELOLAAN PERIKANAN TANGKAP	Persentase Peningkatan Produksi Perikanan Tangkap	%	1	996.417.200,00	0	0,00	1	1.062.994.200,00	1,17	899.470.638,00	117	84,62	1,17	899.470.638,00	117	90,27	Dinas Pertanian, Ketahanan Pangan dan Perikanan
	3.25.03.2.02	Pemberdayaan Nelayan Kecil dalam Daerah Kabupaten/Kota	Persentase Peningkatan pendapatan nelayan	%	0,5	620.339.200,00	0	0,00	0,5	686.916.200,00	5,45	563.118.568,00	1090	81,98	5,45	563.118.568,00	1090	90,78	Dinas Pertanian, Ketahanan Pangan dan Perikanan
	3.25.03.2.01	Pengembangan Kapasitas Nelayan Kecil	Jumlah Nelayan yang Mendapat Fasilitas	Orang	100	620.339.200,00	0	0,00	2618	686.916.200,00	2618	563.118.568,00	100	81,98	2618	563.118.568,00	2618	90,78	Dinas Pertanian, Ketahanan Pangan dan Perikanan
	3.25.03.2.03	Pengelolaan dan Penyelenggaraan Tempat Pelelangan Ikan (TPI)	Persentase pelaku usaha yang mendapat layanan dari UPT TPI	%	83	376.078.000,00	0	0,00	83	376.078.000,00	100	336.352.070,00	120,48	89,44	100	336.352.070,00	120,48	89,44	Dinas Pertanian, Ketahanan Pangan dan Perikanan
	3.25.03.2.03.02	Pelayanan Penyelenggaraan Tempat Pelelangan Ikan (TPI)	Jumlah Pelaku Usaha yang Mendapat Layanan dari UPT TPI	Orang	250	376.078.000,00	0	0,00	160	376.078.000,00	160	336.352.070,00	100	89,44	160	336.352.070,00	64	89,44	Dinas Pertanian, Ketahanan Pangan dan Perikanan
Rata-rata Capaian Kinerja (%)													605,24	85,71					
Predikat Kinerja													Sangat Tinggi	Tinggi					
Meningkatnya Kesejahteraan Nelayan Kecil dan Pembudidaya Ikan	3.25.04	PROGRAM PENGELOLAAN PERIKANAN BUDIDAYA	Persentase Peningkatan Produksi Perikanan Budidaya	%	0,05	629.247.600,00	0	0,00	1	629.247.600,00	1,055	625.047.895,00	105,5	99,33	1,055	625.047.895,00	2110	99,33	Dinas Pertanian, Ketahanan Pangan dan Perikanan
	3.25.04.2.02	Pemberdayaan Pembudi Daya Ikan Kecil	Persentase pembudidaya ikan yang mendapat fasilitas	%	5	338.304.000,00	0	0,00	50	338.304.000,00	50	336.727.092,00	100	99,53	50	336.727.092,00	1000	99,53	Dinas Pertanian, Ketahanan Pangan dan Perikanan
	3.25.04.2.02.02	Pelaksanaan Fasilitas Pembentukan dan Pengembangan Kelembagaan Pembudi Daya Ikan Kecil	Jumlah Kelompok Yang Mendapat Fasilitas	Kelompok	2	338.304.000,00	0	0,00	24	338.304.000,00	9	336.727.092,00	37,5	99,53	9	336.727.092,00	450	99,53	Dinas Pertanian, Ketahanan Pangan dan Perikanan
	3.25.04.2.04	Pengelolaan Pembudidayaan Ikan	Persentase pengelolaan budidaya ikan yang baik	%	20	290.943.600,00	0	0,00	25	290.943.600,00	25	288.320.803,00	100	99,10	25	288.320.803,00	125	99,10	Dinas Pertanian, Ketahanan Pangan dan Perikanan
	3.25.04.2.04.04	Pengelolaan Kesehatan Ikan dan Lingkungan Budidaya dalam 1 (satu) Daerah Kabupaten/Kota	Jumlah Pembudidaya yang mendapat fasilitas Uji Laboratorium	Orang	70	40.927.800,00	0	0,00	70	40.927.800,00	88	40.432.659,00	125,71	98,79	88	40.432.659,00	125,71	98,79	Dinas Pertanian, Ketahanan Pangan dan Perikanan
	3.25.04.2.04.06	Perencanaan, Pengembangan, Pemanfaatan dan Perlindungan Lahan untuk Pembudidayaan Ikan di Darat	Persentase Penerapan Teknologi Budidaya Perikanan	%	10	250.015.800,00	0	0,00	10	250.015.800,00	10	247.888.144,00	100	99,15	10	247.888.144,00	100	99,15	Dinas Pertanian, Ketahanan Pangan dan Perikanan
Rata-rata Capaian Kinerja (%)													100	99,32					

Sasaran	Kode	Urusan / Program / Kegiatan/ Sub Kegiatan	Indikator Kinerja Program (outcome) / Kegiatan (output)		Target RPJMD pada tahun 2019 s/d 2024 (periode RPJMD)		Realisasi Capaian Kinerja RPJMD s/d RKPD Tahun Lalu		Target Kinerja dan Anggaran RKPD Tahun Berjalan yang		Realisasi Capaian Kinerja dan Anggaran RKPD yang Dievaluasi		Tingkat Capaian Kinerja dan Realisasi		Realisasi Kinerja dan Anggaran RPJMD s/d Tahun 2024		Tingkat Capaian Kinerja dan		Perangkat Daerah Penanggung Jawab
			Indikator	Satuan	K/Target	Rp/Apbd	K	Rp	K	Rp	K	Rp	K	Rp	K	Rp	K	Rp	
Predikat Kinerja													Sangat Tinggi	Sangat Tinggi					
Meningkatnya Kesejahteraan Nelayan Kecil dan Pembudidaya Ikan	3.25.05	PROGRAM PENGAWASAN SUMBER DAYA KELAUTAN DAN PERIKANAN	Persentase perairan darat yang mendapat pengawasan	%	30	25.888.000,00	0	0,00	30	45.888.000,00	1	45.662.071,00	3,33	99,51	1	45.662.071,00	3,33	176,38	Dinas Pertanian, Ketahanan Pangan dan Perikanan
			Persentase peningkatan perairan darat yang mendapat pengawasan	%	0	0,00	0	0,00	1	45.888.000,00	0	45.662.071,00	0	99,51	0	45.662.071,00	0	0,00	Dinas Pertanian, Ketahanan Pangan dan Perikanan
	3.25.05.2.01	Pengawasan Sumber Daya Perikanan di Wilayah Sungai, Danau, Waduk, Rawa, dan Genangan Air Lainnya yang dapat Diusahakan Dalam Kabupaten/Kota	Persentase Perairan darat yang direstocking	%	20	25.888.000,00	0	0,00	20	45.888.000,00	20	45.662.071,00	100	99,51	20	45.662.071,00	100	176,38	Dinas Pertanian, Ketahanan Pangan dan Perikanan
	3.25.05.2.01.01	Pengawasan Usaha Perikanan Tangkap di Wilayah Sungai, Danau, Waduk, Rawa, dan Genangan Air Lainnya yang dapat Diusahakan dalam Kabupaten/Kota	Jumlah Perairan Darat yang Direstocking	Sumber Maya Air	2	25.888.000,00	0	0,00	3	45.888.000,00	4	45.662.071,00	133,33	99,51	4	45.662.071,00	200	176,38	Dinas Pertanian, Ketahanan Pangan dan Perikanan
Rata-rata Capaian Kinerja (%)													100	99,51					
Predikat Kinerja													Sangat Tinggi	Sangat Tinggi					
Meningkatnya Kesejahteraan Pengolah dan Pemasar Hasil Perikanan	3.25.06	PROGRAM PENGOLAHAN DAN PEMASARAN HASIL PERIKANAN	Nilai Tambah Produk Perikanan	(Rp./ Kg)	29424	982.354.000,00	0	0,00	29424	1.017.354.000,00	29273	983.180.837,00	99,49	96,64	29273	983.180.837,00	99,49	100,08	Dinas Pertanian, Ketahanan Pangan dan Perikanan
	3.25.06.2.01	Penerbitan Tanda Daftar Usaha Pengolahan Hasil Perikanan Bagi Usaha Skala Mikro dan Kecil	Persentase pelaku usaha yang memiliki ijin usaha bidang pengolahan dan pemasaran hasil perikanan	%	15	40.776.000,00	0	0,00	15	75.776.000,00	15	75.350.597,00	100	99,44	15	75.350.597,00	100	184,79	Dinas Pertanian, Ketahanan Pangan dan Perikanan
	3.25.06.2.01.01	Penyediaan Data dan Informasi Usaha Pemasaran dan Pengolahan Hasil Perikanan dalam 1 (satu) Daerah Kabupaten/Kota	Jumlah dokumen informasi usaha pengolahan dan pemasaran yang disediakan	Dokumen	2	40.776.000,00	0	0,00	2	75.776.000,00	2	75.350.597,00	100	99,44	2	75.350.597,00	100	184,79	Dinas Pertanian, Ketahanan Pangan dan Perikanan
	3.25.06.2.03	Penyediaan dan Penyaluran Bahan Baku Industri Pengolahan Ikan dalam 1 (satu) Daerah Kabupaten/ Kota	Peningkatan Produksi Olahan Hasil Perikanan	%	5	941.578.000,00	0	0,00	5	941.578.000,00	5	907.830.240,00	100	96,42	5	907.830.240,00	100	96,42	Dinas Pertanian, Ketahanan Pangan dan Perikanan
	3.25.06.2.03.02	Pemberian Fasilitas bagi Pelaku Usaha Perikanan Skala Mikro dan Kecil dalam 1 (satu) Daerah Kabupaten/Kota	Jumlah Pelaku Usaha yang mendapat Layanan dari UPT PMPHP	Orang	350	941.578.000,00	0	0,00	350	941.578.000,00	350	907.830.240,00	100	96,42	350	907.830.240,00	100	96,42	Dinas Pertanian, Ketahanan Pangan dan Perikanan
Rata-rata Capaian Kinerja (%)													100	97,93					
Predikat Kinerja													Sangat Tinggi	Sangat Tinggi					
JUMLAH ANGGARAN DAN REALISASI DARI SELURUH PROGRAM										2.755.483.800,00		2.553.361.441,00							
TOTAL RATA - RATA CAPAIAN KINERJA DAN ANGGARAN DARI SELURUH PROGRAM													226,31	95,62					
PREDIKAT KINERJA DARI SELURUH PROGRAM													Sangat Tinggi	Sangat Tinggi					
Catatan:																			
1. Perlunya evaluasi terhadap pelaksanaan beberapa sub kegiatan khususnya yang bersumber dari Dana Earmarked																			
2. Program Pengelolaan Pendidikan (anggaran berasal dari DAK) belum terserap dikarenakan																			
3. Kebijakan Pengadaan Seragam Peserta Didik Pendidikan Dasar SD/MI dan SMP/MTs tidak dapat terlaksanakan berkaitan dengan hasil LO APH																			
4. Pelaksanaan DAK Fisik SD dan SMP tidak dapat terlaksana secara maksimal berkaitan dengan hasil LO APH																			
5. Masih rendahnya pengelolaan satuan Pendidikan Dasar (SD dan SMP) dalam pengelolaan BOSDA																			

Sasaran	Kode	Urusan / Program / Kegiatan/ Sub Kegiatan	Indikator Kinerja Program (outcome) / Kegiatan (output)		Target RPJMD pada tahun 2019 s/d 2024 (periode RPJMD)		Realisasi Capaian Kinerja RPJMD s/d RKPD Tahun Lalu		Target Kinerja dan Anggaran RKPD Tahun Berjalan yang		Realisasi Capaian Kinerja dan Anggaran RKPD yang Dievaluasi		Tingkat Capaian Kinerja dan Realisasi		Realisasi Kinerja dan Anggaran RPJMD s/d Tahun 2024		Tingkat Capaian Kinerja dan		Perangkat Daerah Penanggung Jawab
			Indikator	Satuan	K/Target	Rp/Apbd	K	Rp	K	Rp	K	Rp	K	Rp	K	Rp	K	Rp	
	3.27	URUSAN PEMERINTAHAN BIDANG PERTANIAN																	
	3.27.01	PROGRAM PENUNJANG URUSAN PEMERINTAHAN DAERAH KABUPATEN/KOTA	Persentase Capaian Kinerja Program Minimal 80	%	95	11.116.527.185,00	0	0,00	95	11.453.630.154,00	100	11.225.313.782,00	105,26	98,01	100	11.225.313.782,00	105,26	100,98	Dinas Pertanian, Ketahanan Pangan dan Perikanan
	3.27.01.2.01	Perencanaan, Penganggaran, dan Evaluasi Kinerja Perangkat Daerah	Persentase Capaian Kinerja Kegiatan Perangkat Daerah Minimal 80%	%	95	105.878.000,00	0	0,00	95	105.878.000,00	100	105.649.174,00	105,26	99,78	100	105.649.174,00	105,26	99,78	Dinas Pertanian, Ketahanan Pangan dan Perikanan
	3.27.01.2.01.01	Penyusunan Dokumen Perencanaan Perangkat Daerah	Jumlah dokumen perencanaan Perangkat Daerah yang disusun sesuai dengan ketentuan	Dokumen	7	6.270.000,00	0	0,00	7	6.270.000,00	7	6.270.000,00	100	100,00	7	6.270.000,00	100	100,00	Dinas Pertanian, Ketahanan Pangan dan Perikanan
	3.27.01.2.01.06	Koordinasi dan Penyusunan Laporan Capaian Kinerja dan Ikhtisar Realisasi Kinerja SKPD	Jumlah laporan capaian kinerja Perangkat Daerah yang disusun sesuai dengan ketentuan	Laporan	4	99.608.000,00	0	0,00	4	99.608.000,00	2	99.379.174,00	50	99,77	2	99.379.174,00	50	99,77	Dinas Pertanian, Ketahanan Pangan dan Perikanan
	3.27.01.2.02	Administrasi Keuangan Perangkat Daerah	Persentase Administrasi Keuangan Perangkat Daerah Sesuai Ketentuan	%	95	10.092.283.958,00	0	0,00	95	10.390.747.949,00	100	10.183.658.851,00	105,26	98,01	100	10.183.658.851,00	105,26	100,91	Dinas Pertanian, Ketahanan Pangan dan Perikanan
	3.27.01.2.02.01	Penyediaan Gaji dan Tunjangan ASN	Persentase Realisasi Gaji dan Tunjangan ASN yang tepat waktu	%	98	9.787.704.358,00	0	0,00	98	10.086.168.349,00	100	9.880.604.387,00	102,04	97,96	100	9.880.604.387,00	102,04	100,95	Dinas Pertanian, Ketahanan Pangan dan Perikanan
	3.27.01.2.02.03	Pelaksanaan Penatausahaan dan Pengujian/Verifikasi Keuangan SKPD	Persentase dokumen penatausahaan keuangan yang terverifikasi	%	98	283.079.800,00	0	0,00	98	283.079.800,00	100	281.701.785,00	102,04	99,51	100	281.701.785,00	102,04	99,51	Dinas Pertanian, Ketahanan Pangan dan Perikanan
	3.27.01.2.02.07	Koordinasi dan Penyusunan Laporan Keuangan Bulanan/Triwulanan/Semesteran SKPD	Jumlah laporan keuangan Perangkat Daerah yang disusun tepat waktu	Laporan	19	21.499.800,00	0	0,00	19	21.499.800,00	10	21.352.679,00	52,63	99,32	10	21.352.679,00	52,63	99,32	Dinas Pertanian, Ketahanan Pangan dan Perikanan
	3.27.01.2.06	Administrasi Umum Perangkat Daerah	Persentase Administrasi Umum Perangkat Daerah Sesuai Ketentuan	%	95	132.724.100,00	0	0,00	95	162.050.100,00	100	160.836.220,00	105,26	99,25	100	160.836.220,00	105,26	121,18	Dinas Pertanian, Ketahanan Pangan dan Perikanan
	3.27.01.2.06.02	Penyediaan Peralatan dan Perlengkapan Kantor	Jumlah realisasi peralatan dan perlengkapan kantor yang diadakan	Unit/Buah	6	45.048.100,00	0	0,00	6	51.420.100,00	6	50.962.000,00	100	99,11	6	50.962.000,00	100	113,13	Dinas Pertanian, Ketahanan Pangan dan Perikanan
	3.27.01.2.06.04	Penyediaan Bahan Logistik Kantor	Presentase Kegiatan yang terfasilitasi Makanan dan Minuman	%	95	7.500.000,00	0	0,00	95	10.050.000,00	95,5	10.045.000,00	100,53	99,95	95,5	10.045.000,00	100,53	133,93	Dinas Pertanian, Ketahanan Pangan dan Perikanan
	3.27.01.2.06.09	Penyelenggaraan Rapat Koordinasi dan Konsultasi SKPD	Persentase Rapat Koordinasi dan Konsultasi SKPD yang terpenuhi	%	95	80.176.000,00	0	0,00	95	100.580.000,00	95	99.829.220,00	100	99,25	95	99.829.220,00	100	124,51	Dinas Pertanian, Ketahanan Pangan dan Perikanan
	3.27.01.2.08	Penyediaan Jasa Penunjang Urusan Pemerintahan Daerah	Persentase Kebutuhan Ketatalaksanaan yang Terpenuhi	%	95	720.702.000,00	0	0,00	95	731.393.105,00	95	713.744.237,00	100	97,59	95	713.744.237,00	100	99,03	Dinas Pertanian, Ketahanan Pangan dan Perikanan
	3.27.01.2.08.02	Penyediaan Jasa Komunikasi, Sumber Daya Air dan Listrik	Persentase Jasa Komunikasi, Sumber Daya Air dan Listrik yang terpenuhi	%	95	286.600.000,00	0	0,00	95	321.250.225,00	95	308.520.821,00	100	96,04	95	308.520.821,00	100	107,65	Dinas Pertanian, Ketahanan Pangan dan Perikanan

Sasaran	Kode	Urusan / Program / Kegiatan/ Sub Kegiatan	Indikator Kinerja Program (outcome) / Kegiatan (output)		Target RPJMD pada tahun 2019 s/d 2024 (periode RPJMD)		Realisasi Capaian Kinerja RPJMD s/d RKPD Tahun Lalu		Target Kinerja dan Anggaran RKPD Tahun Berjalan yang		Realisasi Capaian Kinerja dan Anggaran RKPD yang Dievaluasi		Tingkat Capaian Kinerja dan Realisasi		Realisasi Kinerja dan Anggaran RPJMD s/d Tahun 2024		Tingkat Capaian Kinerja dan		Perangkat Daerah Penanggung Jawab
			Indikator	Satuan	K/Target	Rp/Apbd	K	Rp	K	Rp	K	Rp	K	Rp	K	Rp	K	Rp	
	3.27.01.2.08.04	Penyediaan Jasa Pelayanan Umum Kantor	Persentase Jasa Pelayanan Umum Kantor yang terpenuhi	%	95	434.102.000,00	0	0,00	95	410.142.880,00	95	405.223.416,00	100	98,80	95	405.223.416,00	100	93,35	Dinas Pertanian, Ketahanan Pangan dan Perikanan
	3.27.01.2.09	Pemeliharaan Barang Milik Daerah Penunjang Urusan Pemerintahan Daerah	Persentase BMD dalam kondisi baik	%	95	64.939.127,00	0	0,00	95	63.561.000,00	90	61.425.300,00	94,74	96,64	90	61.425.300,00	94,74	94,59	Dinas Pertanian, Ketahanan Pangan dan Perikanan
	3.27.01.2.09.01	Penyediaan Jasa Pemeliharaan, Biaya Pemeliharaan dan Pajak Kendaraan Perorangan Dinas atau Kendaraan Dinas Jabatan	Persentase kendaraan perorangan dinas atau kendaraan dinas jabatan dalam kondisi layak	%	95	24.200.000,00	0	0,00	95	26.716.000,00	95	26.648.000,00	100	99,75	95	26.648.000,00	100	110,12	Dinas Pertanian, Ketahanan Pangan dan Perikanan
	3.27.01.2.09.02	Penyediaan Jasa Pemeliharaan, Biaya Pemeliharaan, Pajak, dan Perizinan Kendaraan Dinas Operasional atau Lapangan	Persentase kendaraan dinas operasional atau lapangan dalam kondisi layak	%	95	20.000.000,00	0	0,00	95	28.000.000,00	90	25.937.300,00	94,74	92,63	90	25.937.300,00	94,74	129,69	Dinas Pertanian, Ketahanan Pangan dan Perikanan
	3.27.01.2.09.06	Pemeliharaan Peralatan dan Mesin Lainnya	Persentase Peralatan dan Mesin Lainnya yang terpelihara	%	95	20.739.127,00	0	0,00	95	8.845.000,00	90	8.840.000,00	94,74	99,94	90	8.840.000,00	94,74	42,62	Dinas Pertanian, Ketahanan Pangan dan Perikanan
Rata-rata Capaian Kinerja (%)													102,104	98,25					
Predikat Kinerja													Sangat Tinggi	Sangat Tinggi					
Meningkatnya Kesejahteraan Petani	3.27.02	PROGRAM PENYEDIAAN DAN PENGEMBANGAN SARANA PERTANIAN	Persentase Peningkatan Produksi Ternak	%	0,5	419.448.000,00	0	0,00	0,53	419.448.000,00	0,5	388.747.766,00	94,34	92,68	0,5	388.747.766,00	100	92,68	Dinas Pertanian, Ketahanan Pangan dan Perikanan
	3.27.02.2.02	Pengelolaan Sumber Daya Genetik (SDG) Hewan, Tumbuhan, dan Mikro Organisme Kewenangan Kabupaten/Kota	Persentase Peningkatan Populasi Ternak	%	0,5	419.448.000,00	0	0,00	0,5	419.448.000,00	-9,91	388.747.766,00	-1982	92,68	-9,91	388.747.766,00	-1982	92,68	Dinas Pertanian, Ketahanan Pangan dan Perikanan
	3.27.02.2.02.02	Peningkatan Kualitas SDG Hewan/Tanaman	Jumlah kelahiran ternak hasil Inseminasi Buatan (IB)	Ekor	600	419.448.000,00	0	0,00	500	419.448.000,00	593	388.747.766,00	118,6	92,68	593	388.747.766,00	98,83	92,68	Dinas Pertanian, Ketahanan Pangan dan Perikanan
Rata-rata Capaian Kinerja (%)													-1982	92,68					
Predikat Kinerja													Sangat Rendah	Sangat Tinggi					
Meningkatnya Kesejahteraan Petani	3.27.03	PROGRAM PENYEDIAAN DAN PENGEMBANGAN PRASARANA PERTANIAN	Persentase Luas Lahan yang Tercapai Sarana Prasarana	%	0,7	40.033.000,00	0	0,00	0,7	40.033.000,00	0,53	39.428.193,00	75,71	98,49	0,53	39.428.193,00	75,71	98,49	Dinas Pertanian, Ketahanan Pangan dan Perikanan
			Persentase Peningkatan Produksi Tanaman Pangan, Hortikultura dan Perkebunan	%	0	0,00	0	0,00	0,1	40.033.000,00	0	39.428.193,00	0	98,49	0	39.428.193,00	0	0,00	Dinas Pertanian, Ketahanan Pangan dan Perikanan
	3.27.03.2.02	Pembangunan Prasarana Pertanian	Persentase Pemenuhan Sarana dan Prasarana Pertanian	%	80	40.033.000,00	0	0,00	80	40.033.000,00	83	39.428.193,00	103,75	98,49	83	39.428.193,00	103,75	98,49	Dinas Pertanian, Ketahanan Pangan dan Perikanan
	3.27.03.2.02.09	Pembangunan, Rehabilitasi dan Pemeliharaan Prasarana Pertanian Lainnya	Jumlah sarana dan prasarana pertanian yang dibangun, direhabilitasi dan dipelihara	Unit	3	40.033.000,00	0	0,00	1	40.033.000,00	1	39.428.193,00	100	98,49	1	39.428.193,00	33,33	98,49	Dinas Pertanian, Ketahanan Pangan dan Perikanan
Rata-rata Capaian Kinerja (%)													103,75	98,49					
Predikat Kinerja													Sangat Tinggi	Sangat Tinggi					

Sasaran	Kode	Urusan / Program / Kegiatan/ Sub Kegiatan	Indikator Kinerja Program (outcome) / Kegiatan (output)		Target RPJMD pada tahun 2019 s/d 2024 (periode RPJMD)		Realisasi Capaian Kinerja RPJMD s/d RKPD Tahun Lalu		Target Kinerja dan Anggaran RKPD Tahun Berjalan yang		Realisasi Capaian Kinerja dan Anggaran RKPD yang Dievaluasi		Tingkat Capaian Kinerja dan Realisasi		Realisasi Kinerja dan Anggaran RPJMD s/d Tahun 2024		Tingkat Capaian Kinerja dan		Perangkat Daerah Penanggung Jawab
			Indikator	Satuan	K/Target	Rp/Apbd	K	Rp	K	Rp	K	Rp	K	Rp	K	Rp	K	Rp	
Meningkatnya Kesejahteraan Petani	3.27.04	PROGRAM PENGENDALIAN KESEHATAN HEWAN DAN KESEHATAN MASYARAKAT VETERINER	Persentase Peningkatan Pencegahan Penyakit Hewan / Ternak	%	1	711.172.000,00	0	0,00	1	711.172.000,00	1	697.899.430,00	100	98,13	1	697.899.430,00	100	98,13	Dinas Pertanian, Ketahanan Pangan dan Perikanan
	3.27.04.2.01	Penjaminan Kesehatan Hewan, Penutupan dan Pembukaan Daerah Wabah Penyakit Hewan Menular Dalam Daerah Kabupaten/Kota	Persentase Cakupan Pelayanan Kesehatan Hewan	%	0,01	105.200.000,00	0	0,00	100	105.200.000,00	318,41	101.782.700,00	318,41	96,75	318,41	101.782.700,00	3184100	96,75	Dinas Pertanian, Ketahanan Pangan dan Perikanan
	3.27.04.2.01.01	Pengendalian dan Penanggulangan Penyakit Hewan dan Zoonosis	Cakupan Pelayanan Kesehatan Hewan	Ekor	1000	105.200.000,00	0	0,00	2000	105.200.000,00	4684	101.782.700,00	234,2	96,75	4684	101.782.700,00	468,4	96,75	Dinas Pertanian, Ketahanan Pangan dan Perikanan
	3.27.04.2.04	Penerapan dan Pengawasan Persyaratan Teknis Kesehatan Masyarakat Veteriner	Persentase Unit Usaha Hewan yang Mendapat Pengawasan/Pendampingan	%	52,94	213.994.000,00	0	0,00	52,94	213.994.000,00	120,44	212.223.432,00	227,5	99,17	120,44	212.223.432,00	227,5	99,17	Dinas Pertanian, Ketahanan Pangan dan Perikanan
	3.27.04.2.04.02	Pengawasan Peredaran Hewan dan Produk Hewan	Jumlah Pemotongan Hewan Ruminansia dan Unggas yang ASUH	Ekor	158784	213.994.000,00	0	0,00	158784	213.994.000,00	159538	212.223.432,00	100,47	99,17	159538	212.223.432,00	100,47	99,17	Dinas Pertanian, Ketahanan Pangan dan Perikanan
	3.27.04.2.05	Penerapan dan Pengawasan Persyaratan Teknis Kesejahteraan Hewan	Persentase ternak yang terfasilitasi pemasarannya	%	60	391.978.000,00	0	0,00	60	391.978.000,00	240	383.893.298,00	400	97,94	240	383.893.298,00	400	97,94	Dinas Pertanian, Ketahanan Pangan dan Perikanan
	3.27.04.2.05.01	Pendampingan Penerapan Unit Kesejahteraan Hewan	Jumlah Ternak yang Masuk Pasar Hewan Pemerintah	Ekor	48000	391.978.000,00	0	0,00	48000	391.978.000,00	77105	383.893.298,00	160,64	97,94	77105	383.893.298,00	160,64	97,94	Dinas Pertanian, Ketahanan Pangan dan Perikanan
Rata-rata Capaian Kinerja (%)													315,3	97,95					
Predikat Kinerja													Sangat Tinggi	Sangat Tinggi					
Meningkatnya Kesejahteraan Pengolah dan Pemasar Hasil Pertanian	3.27.05	PROGRAM PENGENDALIAN DAN PENANGGULANGAN BENCANA PERTANIAN	Persentase Peningkatan Nilai Tambah Produk Hasil pertanian	%	1	129.928.000,00	0	0,00	1	129.928.000,00	1	127.294.106,00	100	97,97	1	127.294.106,00	100	97,97	Dinas Pertanian, Ketahanan Pangan dan Perikanan
	3.27.05.2.01	Pengendalian dan Penanggulangan Bencana Pertanian Kabupaten/Kota	Persentase Penurunan Kehilangan Hasil Pertanian	%	1	129.928.000,00	0	0,00	1	129.928.000,00	1	127.294.106,00	100	97,97	1	127.294.106,00	100	97,97	Dinas Pertanian, Ketahanan Pangan dan Perikanan
	3.27.05.2.01.02	Penanganan Dampak Perubahan Iklim (DPI) Tanaman Pangan, Hortikultura, dan Perkebunan	Jumlah penyusutan hasil pertanian	Kg/Ha	10	129.928.000,00	0	0,00	10	129.928.000,00	10	127.294.106,00	100	97,97	10	127.294.106,00	100	97,97	Dinas Pertanian, Ketahanan Pangan dan Perikanan
Rata-rata Capaian Kinerja (%)													100	97,97					
Predikat Kinerja													Sangat Tinggi	Sangat Tinggi					
Meningkatnya Kesejahteraan Petani	3.27.07	PROGRAM PENYULUHAN PERTANIAN	Persentase Peningkatan Produktivitas Pertanian	%	0,1	170.204.000,00	0	0,00	0,1	203.245.000,00	0,37	196.698.518,00	370	96,78	0,37	196.698.518,00	370	115,57	Dinas Pertanian, Ketahanan Pangan dan Perikanan
	3.27.07.2.01	Pelaksanaan Penyuluhan Pertanian	Capaian Produktivitas Pertanian	Ton/Ha	22,5	170.204.000,00	0	0,00	22,5	203.245.000,00	89,18	196.698.518,00	396,36	96,78	89,18	196.698.518,00	396,36	115,57	Dinas Pertanian, Ketahanan Pangan dan Perikanan

Sasaran	Kode	Urusan / Program / Kegiatan/ Sub Kegiatan	Indikator Kinerja Program (outcome) / Kegiatan (output)		Target RPJMD pada tahun 2019 s/d 2024 (periode RPJMD)		Realisasi Capaian Kinerja RPJMD s/d RKPD Tahun Lalu		Target Kinerja dan Anggaran RKPD Tahun Berjalan yang		Realisasi Capaian Kinerja dan Anggaran RKPD yang Dievaluasi		Tingkat Capaian Kinerja dan Realisasi		Realisasi Kinerja dan Anggaran RPJMD s/d Tahun 2024		Tingkat Capaian Kinerja dan		Perangkat Daerah Penanggung Jawab
			Indikator	Satuan	K/Target	Rp/Apbd	K	Rp	K	Rp	K	Rp	K	Rp	K	Rp	K	Rp	
	3.27.07.2.01.01	Peningkatan Kapasitas Kelembagaan Penyuluhan Pertanian di Kecamatan dan Desa	Jumlah Kelembagaan Penyuluhan Pertanian di Kecamatan dan Desa yang Ditingkatkan Kapasitasnya (DAK - NON FISIK)	Unit	0	0,00	0	0,00	5	203.245.000,00	5	196.698.518,00	100	96,78	5	196.698.518,00	0	0,00	Dinas Pertanian, Ketahanan Pangan dan Perikanan
			Jumlah Kelompok Tani yang Naik Skor Kelas Kemampuan Kelompok (DAU)	Kelompok	0	0,00	0	0,00	2	203.245.000,00	3	196.698.518,00	150	96,78	3	196.698.518,00	0	0,00	Dinas Pertanian, Ketahanan Pangan dan Perikanan
Rata-rata Capaian Kinerja (%)													396,36	96,78					
Predikat Kinerja													Sangat Tinggi	Sangat Tinggi					
JUMLAH ANGGARAN DAN REALISASI DARI SELURUH PROGRAM										12.957.456.154,00		12.675.381.795,00							
TOTAL RATA - RATA CAPAIAN KINERJA DAN ANGGARAN DARI SELURUH PROGRAM													-160,75	97,02					
PREDIKAT KINERJA DARI SELURUH PROGRAM													Sangat Rendah	Sangat Tinggi					

Catatan:																			
1. Perlunya evaluasi terhadap pelaksanaan beberapa sub kegiatan khususnya yang bersumber dari Dana Earmarked																			
2. Program Pengelolaan Pendidikan (anggaran berasal dari DAK) belum terserap dikarenakan																			
3. Kebijakan Pengadaan Seragam Peserta Didik Pendidikan Dasar SD/MI dan SMP/MTs tidak dapat terlaksanakan berkaitan dengan hasil LO APH																			
4. Pelaksanaan DAK Fisik SD dan SMP tidak dapat terlaksana secara maksimal berkaitan dengan hasil LO APH																			
5. Masih rendahnya pengelolaan satuan Pendidikan Dasar (SD dan SMP) dalam pengelolaan BOSDA																			
	2.11	URUSAN PEMERINTAHAN BIDANG LINGKUNGAN HIDUP																	
Meningkatnya Kualitas Lahan	2.11.01	PROGRAM PENUNJANG URUSAN PEMERINTAHAN DAERAH KABUPATEN/KOTA	Prosentase Capaian Kinerja Program Minimal 80%	Persen	85	41.599.690.663,00	72,73	14.780.053.340,00	85	14.806.875.614,00	128	13.988.299.983,00	150,59	94,47	200,73	28.768.353.323,00	236,15	69,16	Dinas Lingkungan Hidup
	2.11.01.2.01	Perencanaan, Penganggaran, dan Evaluasi Kinerja Perangkat Daerah	Presentase Capaian Kinerja Kegiatan Perangkat Daerah Minimal 80%	Persen	85	252.231.812,00	94,74	47.588.750,00	85	88.105.700,00	156,14	87.986.790,00	183,69	99,87	250,88	135.575.540,00	295,15	53,75	Dinas Lingkungan Hidup
	2.11.01.2.01.01	Penyusunan Dokumen Perencanaan Perangkat Daerah	Jumlah Dokumen Perencanaan Perangkat Daerah Yang Disusun Sesuai Dengan Ketentuan	Dokumen	17	131.112.308,00	8	28.795.000,00	10	47.781.400,00	10	47.749.370,00	100	99,93	18	76.544.370,00	105,88	58,38	Dinas Lingkungan Hidup
	2.11.01.2.01.06	Koordinasi dan Penyusunan Laporan Capaian Kinerja dan Ikhtisar Realisasi Kinerja SKPD	Jumlah Laporan Capaian Kinerja Perangkat Daerah Yang Disusun Sesuai Dengan Ketentuan	Laporan	37	121.119.504,00	15	18.793.750,00	14	40.324.300,00	14	40.237.420,00	100	99,78	29	59.031.170,00	78,38	48,74	Dinas Lingkungan Hidup
	2.11.01.2.02	Administrasi Keuangan Perangkat Daerah	Persentase Administrasi Keuangan Sesuai Ketentuan	Persen	95	35.947.877.196,00	90	12.860.084.371,00	95	12.858.421.196,00	95	12.079.233.631,00	100	93,94	185	24.939.318.002,00	194,74	69,38	Dinas Lingkungan Hidup
	2.11.01.2.02.01	Penyediaan Gaji dan Tunjangan ASN	Persentase Realisasi Gaji Dan Tunjangan ASN Yang Tepat Waktu	Persen	100	35.112.458.861,00	88,72	12.641.823.621,00	100	12.585.120.696,00	93,87	11.814.232.921,00	93,87	93,87	182,59	24.456.056.542,00	182,59	69,65	Dinas Lingkungan Hidup
	2.11.01.2.02.03	Pelaksanaan Penatausahaan dan Pengujian/Verifikasi Keuangan SKPD	Persentase Dokumen Penatausahaan Keuangan yang Terverifikasi	Persen	100	755.237.040,00	98,44	194.680.000,00	100	254.643.000,00	103,92	249.532.660,00	103,92	97,99	202,36	444.212.660,00	202,36	58,82	Dinas Lingkungan Hidup
	2.11.01.2.02.07	Koordinasi dan Penyusunan Laporan Keuangan Bulanan/Triwulanan/Semesteran SKPD	Jumlah Laporan Keuangan Perangkat Daerah yang Disusun Sesuai Ketentuan	Laporan	6	80.181.295,00	2	23.580.750,00	14	18.657.500,00	14	15.468.050,00	100	82,91	16	39.048.800,00	266,67	48,70	Dinas Lingkungan Hidup
	2.11.01.2.06	Administrasi Umum Perangkat Daerah	Persentase Administrasi Umum PD Sesuai Ketentuan	Persen	90	839.323.083,00	98,36	331.733.170,00	90	317.838.498,00	89,99	311.712.806,00	99,99	98,07	188,35	643.445.976,00	209,28	76,66	Dinas Lingkungan Hidup

Sasaran	Kode	Urusan / Program / Kegiatan/ Sub Kegiatan	Indikator Kinerja Program (outcome) / Kegiatan (output)		Target RPJMD pada tahun 2019 s/d 2024 (periode RPJMD)		Realisasi Capaian Kinerja RPJMD s/d RKPD Tahun Lalu		Target Kinerja dan Anggaran RKPD Tahun Berjalan yang		Realisasi Capaian Kinerja dan Anggaran RKPD yang Dievaluasi		Tingkat Capaian Kinerja dan Realisasi		Realisasi Kinerja dan Anggaran RPJMD s/d Tahun 2024		Tingkat Capaian Kinerja dan		Perangkat Daerah Penanggung Jawab
			Indikator	Satuan	K/Target	Rp/Apbd	K	Rp	K	Rp	K	Rp	K	Rp	K	Rp	K	Rp	
	2.11.01.2.0 6.02	Penyediaan Peralatan dan Perlengkapan Kantor	Jumlah Realisasi Peralatan dan Perlengkapan Kantor yang Diadakan	Unit/buah	10300	210.956.748,00	0	95.846.450,00	3400	79.693.454,00	3397	79.617.175,00	99,91	99,90	3397	175.463.625,00	32,98	83,18	Dinas Lingkungan Hidup
	2.11.01.2.0 6.03	Penyediaan Peralatan Rumah Tangga	Jumlah Realisasi Peralatan Rumah Tangga yang Diadakan	Unit/buah	1000	26.757.922,00	0	6.229.100,00	325	6.312.650,00	324	6.301.000,00	99,69	99,82	324	12.530.100,00	32,4	46,83	Dinas Lingkungan Hidup
	2.11.01.2.0 6.05	Penyediaan Barang Cetakan dan Penggunaan	Jumlah Realisasi Barang Cetakan dan Penggunaan yang Diadakan	Unit/buah	161000	76.776.484,00	0	35.676.800,00	53500	23.468.394,00	53496	23.466.900,00	99,99	99,99	53496	59.143.700,00	33,23	77,03	Dinas Lingkungan Hidup
	2.11.01.2.0 6.09	Penyelenggaraan Rapat Koordinasi dan Konsultasi SKPD	Persentase Rapat Koordinasi Dan Konsultasi SKPD Yang Terpenuhi	Persen	95	287.705.816,00	97,31	119.337.400,00	95	146.364.000,00	95	146.335.073,00	100	99,98	192,31	265.672.473,00	202,43	92,34	Dinas Lingkungan Hidup
	2.11.01.2.0 6.11	Dukungan Pelaksanaan Sistem Pemerintahan Berbasis Elektronik pada SKPD	Persentase Sistem Pemerintahan Berbasis Elektronik Yang Terkoneksi	Persen	90	237.126.112,00	94,49	74.643.420,00	90	62.000.000,00	90	55.992.658,00	100	90,31	184,49	130.636.078,00	204,99	55,09	Dinas Lingkungan Hidup
	2.11.01.2.07	Pengadaan Barang Milik Daerah Penunjang Urusan Pemerintah Daerah	Persentase BMD Yang Terpenuhi	Persen	100	136.701.362,00	100	70.642.000,00	100	44.475.000,00	120	44.176.650,00	120	99,33	220	114.818.650,00	220	83,99	Dinas Lingkungan Hidup
	2.11.01.2.0 7.06	Pengadaan Peralatan dan Mesin Lainnya	Jumlah Realisasi Peralatan dan Mesin Lainnya yang Diadakan	Unit/buah	45	136.701.362,00	0	70.642.000,00	10	44.475.000,00	12	44.176.650,00	120	99,33	12	114.818.650,00	26,67	83,99	Dinas Lingkungan Hidup
	2.11.01.2.08	Penyediaan Jasa Penunjang Urusan Pemerintahan Daerah	Persentase Ketatalaksanaan Tepat Waktu	Persen	90	4.046.583.364,00	98,37	1.303.317.819,00	90	1.371.523.220,00	92,71	1.344.348.815,00	103,01	98,02	191,08	2.647.666.634,00	212,31	65,43	Dinas Lingkungan Hidup
	2.11.01.2.0 8.02	Penyediaan Jasa Komunikasi, Sumber Daya Air dan Listrik	Persentase Jasa Komunikasi, Sumber Daya Air Dan Listrik Yang Terpenuhi	Persen	95	420.502.253,00	97,2	116.707.639,00	95	130.558.120,00	63,76	127.660.896,00	67,12	97,78	160,96	244.368.535,00	169,43	58,11	Dinas Lingkungan Hidup
	2.11.01.2.0 8.03	Penyediaan Jasa Peralatan dan Perlengkapan Kantor	Persentase Jasa Peralatan Dan Perlengkapan Kantor Yang Terpenuhi	Persen	100	60.296.886,00	99,15	27.437.500,00	100	23.393.600,00	72,49	22.940.000,00	72,49	98,06	171,64	50.377.500,00	171,64	83,55	Dinas Lingkungan Hidup
	2.11.01.2.0 8.04	Penyediaan Jasa Pelayanan Umum Kantor	Persentase Jasa Pelayanan Umum Kantor Yang Terpenuhi	Persen	100	3.565.784.225,00	98,75	1.159.172.680,00	100	1.217.571.500,00	64,93	1.193.747.919,00	64,93	98,04	163,68	2.352.920.599,00	163,68	65,99	Dinas Lingkungan Hidup
	2.11.01.2.09	Pemeliharaan Barang Milik Daerah Penunjang Urusan Pemerintahan Daerah	Persentase BMD Yang Terpenuhi	Persen	100	376.973.846,00	100	166.687.230,00	100	126.512.000,00	53,83	120.841.291,00	53,83	95,52	153,83	287.528.521,00	153,83	76,27	Dinas Lingkungan Hidup
	2.11.01.2.0 9.01	Penyediaan Jasa Pemeliharaan, Biaya Pemeliharaan dan Pajak Kendaraan Perorangan Dinas atau Kendaraan Dinas Jabatan	Persentase Kendaraan Perorangan Dinas atau Kendaraan Dinas Jabatan dalam Kondisi Layak	Persen	90	210.738.703,00	0	0,00	90	58.044.000,00	46,51	54.203.016,00	51,68	93,38	46,51	54.203.016,00	51,68	25,72	Dinas Lingkungan Hidup
	2.11.01.2.0 9.02	Penyediaan Jasa Pemeliharaan, Biaya Pemeliharaan, Pajak, dan Perizinan Kendaraan Dinas Operasional atau Lapangan	Persentase Kendaraan Dinas Operasional atau Lapangan Dalam Kondisi Layak	Persen	90	147.003.462,00	0	162.977.230,00	90	66.470.500,00	70,78	65.240.775,00	78,64	98,15	70,78	228.218.005,00	78,64	155,25	Dinas Lingkungan Hidup
	2.11.01.2.0 9.10	Pemeliharaan/Rehabilitasi Sarana dan Prasarana Gedung Kantor atau Bangunan Lainnya	Persentase Sarana dan Prasarana Gedung Kantor atau Bangunan Lainnya Dalam Kondisi Baik	Persen	100	19.231.682,00	92,75	3.710.000,00	100	1.997.500,00	0	1.397.500,00	0	69,96	92,75	5.107.500,00	92,75	26,56	Dinas Lingkungan Hidup
Rata-rata Capaian Kinerja (%)													110,086	97,46					
Predikat Kinerja													Sangat Tinggi	Sangat Tinggi					

Sasaran	Kode	Urusan / Program / Kegiatan/ Sub Kegiatan	Indikator Kinerja Program (outcome) / Kegiatan (output)		Target RPJMD pada tahun 2019 s/d 2024 (periode RPJMD)		Realisasi Capaian Kinerja RPJMD s/d RKPD Tahun Lalu		Target Kinerja dan Anggaran RKPD Tahun Berjalan yang		Realisasi Capaian Kinerja dan Anggaran RKPD yang Dievaluasi		Tingkat Capaian Kinerja dan Realisasi		Realisasi Kinerja dan Anggaran RPJMD s/d Tahun 2024		Tingkat Capaian Kinerja dan		Perangkat Daerah Penanggung Jawab
			Indikator	Satuan	K/Target	Rp/Apbd	K	Rp	K	Rp	K	Rp	K	Rp	K	Rp	K	Rp	
Meningkatnya Kualitas Air dan Udara	2.11.02	PROGRAM PERENCANAAN LINGKUNGAN HIDUP	Persentase Kegiatan atau Usaha Berijin yang Mempunyai Dokumen Lingkungan	Persen	72	35.650.264,00	0	65.266.189,00	70	5.109.000,00	63,7	5.109.000,00	91	100,00	63,7	70.375.189,00	88,47	197,40	Dinas Lingkungan Hidup
	2.11.02.2.01	Rencana Perlindungan dan Pengelolaan Lingkungan Hidup (RPPLH) Kabupaten/Kota	Persentase Permohonan Kajian Lingkungan Hidup Yang Telah Mendapatkan Rekomendasi Teknis	Persen	100	35.650.264,00	100	65.266.189,00	100	5.109.000,00	300	5.109.000,00	300	100,00	400	70.375.189,00	400	197,40	Dinas Lingkungan Hidup
	2.11.02.2.01.02	Pengendalian Pelaksanaan RPPLH Kabupaten/Kota	Persentase Permohonan Kajian Lingkungan Hidup Yang Telah Mendapatkan Rekomendasi Teknis	Persen	100	35.650.264,00	100	65.266.189,00	100	5.109.000,00	300	5.109.000,00	300	100,00	400	70.375.189,00	400	197,40	Dinas Lingkungan Hidup
Rata-rata Capaian Kinerja (%)													300	100,00					
Predikat Kinerja													Sangat Tinggi	Sangat Tinggi					
Meningkatnya Kualitas Air dan Udara	2.11.03	PROGRAM PENGENDALIAN PENCEMARAN DAN/ATAU KERUSAKAN LINGKUNGAN HIDUP	Persentase Mutu Air Dan Udara Dengan Kualitas Baik	Persen	85	1.976.076.819,00	79,11	648.546.642,00	80	819.654.010,00	137,34	816.988.571,00	171,68	99,67	216,45	1.465.535.213,00	254,65	74,16	Dinas Lingkungan Hidup
	2.11.03.2.01	Pencegahan Pencemaran dan/atau Kerusakan Lingkungan Hidup Kabupaten/Kota	Persentase Pencegahan Pencemaran Dan/atau Kerusakan Lingkungan Hidup	Persen	85	1.719.318.869,00	0	610.325.642,00	80	732.882.110,00	85,46	730.273.297,00	106,83	99,64	85,46	1.340.598.939,00	100,54	77,97	Dinas Lingkungan Hidup
	2.11.03.2.01.02	Koordinasi, Sinkronisasi dan Pelaksanaan Pengendalian Emisi Gas Rumah Kaca, Mitigasi dan Adaptasi Perubahan Iklim	Jumlah Kelurahan Yang Mendukung Dalam Aksi Mitigasi Adaptasi Perubahan Iklim	Kelurahan	7	93.037.356,00	2	44.642.500,00	1	30.046.000,00	1	30.021.000,00	100	99,92	3	74.663.500,00	42,86	80,25	Dinas Lingkungan Hidup
	2.11.03.2.01.03	Pengelolaan Laboratorium Lingkungan Hidup Kabupaten/Kota	Jumlah Titik Sampel Mutu Air Dan Kualitas Udara Yang Diuji (Pengujian Internal Dan Eksternal)	Titik	1090	1.626.281.513,00	436	565.683.142,00	550	702.836.110,00	587	700.252.297,00	106,73	99,63	1023	1.265.935.439,00	93,85	77,84	Dinas Lingkungan Hidup
	2.11.03.2.02	Penanggulangan Pencemaran dan/atau Kerusakan Lingkungan Hidup Kabupaten/Kota	Persentase Penanggulangan Pencemaran dan/atau Kerusakan Lingkungan Hidup Kabupaten/Kota	Persen	85	211.927.286,00	0	38.221.000,00	80	72.482.500,00	79,98	72.426.124,00	99,98	99,92	79,98	110.647.124,00	94,09	52,21	Dinas Lingkungan Hidup
	2.11.03.2.02.01	Pemberian Informasi Peringatan Pencemaran dan/atau Kerusakan Lingkungan Hidup pada Masyarakat	Jumlah Masyarakat Serta Lembaga Terkait (Pemerintah/Non Pemerintah) yang Berperan Aktif Dalam Mengelola Lingkungannya	Orang/Lembaga	976	125.073.959,00	0	35.821.000,00	114	43.682.500,00	114	43.626.124,00	100	99,87	114	79.447.124,00	11,68	63,52	Dinas Lingkungan Hidup
	2.11.03.2.02.03	Penghentian Pencemaran dan/atau Kerusakan Lingkungan Hidup	Jumlah Sumber Mata Air Yang Terpelihara	Sumber Mata Air	21	86.853.327,00	7	2.400.000,00	7	28.800.000,00	7	28.800.000,00	100	100,00	14	31.200.000,00	66,67	35,92	Dinas Lingkungan Hidup
	2.11.03.2.03	Pemulihan Pencemaran dan/atau Kerusakan Lingkungan Hidup Kabupaten/Kota	Persentase Pemulihan Wilayah Pencemaran dan/atau Kerusakan Lingkungan Hidup	Persen	85	44.830.664,00	0	0,00	80	14.289.400,00	80	14.289.150,00	100	100,00	80	14.289.150,00	94,12	31,87	Dinas Lingkungan Hidup
	2.11.03.2.03.04	Koordinasi, Sinkronisasi dan Pelaksanaan Rehabilitasi	Jumlah Lokasi yang Dilakukan Rehabilitasi	Lokasi	6	44.830.664,00	0	0,00	2	14.289.400,00	2	14.289.150,00	100	100,00	2	14.289.150,00	33,33	31,87	Dinas Lingkungan Hidup
Rata-rata Capaian Kinerja (%)													102,27	99,85					
Predikat Kinerja													Sangat Tinggi	Sangat Tinggi					
Meningkatnya Kualitas Lahan	2.11.04	PROGRAM PENGELOLAAN KEANEKARAGAMAN HAYATI (KEHATI)	Persentase Tutupan Lahan Publik	Persen	20	9.261.975.426,00	5,17	4.334.129.536,00	20	4.636.987.681,00	20,89	4.399.654.001,00	104,45	94,88	26,06	8.733.783.537,00	130,3	94,30	Dinas Lingkungan Hidup

Sasaran	Kode	Urusan / Program / Kegiatan/ Sub Kegiatan	Indikator Kinerja Program (outcome) / Kegiatan (output)		Target RPJMD pada tahun 2019 s/d 2024 (periode RPJMD)		Realisasi Capaian Kinerja RPJMD s/d RKPD Tahun Lalu		Target Kinerja dan Anggaran RKPD Tahun Berjalan yang		Realisasi Capaian Kinerja dan Anggaran RKPD yang Dievaluasi		Tingkat Capaian Kinerja dan Realisasi		Realisasi Kinerja dan Anggaran RPJMD s/d Tahun 2024		Tingkat Capaian Kinerja dan		Perangkat Daerah Penanggung Jawab
			Indikator	Satuan	K/Target	Rp/Apbd	K	Rp	K	Rp	K	Rp	K	Rp	K	Rp	K	Rp	
	2.11.04.2.01	Pengelolaan Keanekaragaman Hayati Kabupaten/Kota	Persentase Kualitas Pengelolaan Konservasi Kehati	Persen	100	9.261.975.426,00	70	4.334.129.536,00	82	4.636.987.681,00	80,45	4.399.654.001,00	98,11	94,88	150,45	8.733.783.537,00	150,45	94,30	Dinas Lingkungan Hidup
	2.11.04.2.01.02	Pengelolaan Taman Keanekaragaman Hayati di Luar Kawasan Hutan	Jumlah Taman Kehati Yang Dipelihara	Taman Kehati	21	128.998.654,00	7	2.400.000,00	7	2.262.500,00	7	2.252.500,00	100	99,56	14	4.652.500,00	66,67	3,61	Dinas Lingkungan Hidup
	2.11.04.2.01.04	Pengelolaan Ruang Terbuka Hijau (RTH)	Luas Ruang Terbuka Hijau Kawasan Perkotaan (RTHKP)	Ha	42	5.148.009.683,00	42	2.891.577.695,00	42	2.761.290.616,00	42	2.540.566.741,00	100	92,01	84	5.432.144.436,00	200	105,52	Dinas Lingkungan Hidup
	2.11.04.2.01.05	Pengelolaan Taman Keanekaragaman Hayati Lainnya	Persentase Penambahan Jumlah Satwa Dilindungi	Persen	5	3.762.109.850,00	5	1.347.752.201,00	5	1.431.999.475,00	5	1.418.258.360,00	100	99,04	10	2.766.010.561,00	200	73,52	Dinas Lingkungan Hidup
	2.11.04.2.01.06	Pengembangan Kapasitas Kelembagaan dan SDM dalam Pengelolaan Keanekaragaman Hayati	Jumlah Masyarakat Yang Menjadi Sasaran Peningkatan Kapasitas	Orang	1275	110.841.624,00	194	16.874.450,00	200	20.315.800,00	223	20.303.600,00	111,5	99,94	417	37.178.050,00	32,71	33,54	Dinas Lingkungan Hidup
	2.11.04.2.01.07	Pengelolaan Sarana dan Prasarana Keanekaragaman Hayati	Jumlah Sarana Prasarana Keanekaragaman Hayati Yang Terpelihara	Unit	15	112.015.615,00	5	75.525.190,00	7	421.119.290,00	7	418.272.800,00	100	99,32	12	493.797.990,00	80	440,83	Dinas Lingkungan Hidup
Rata-rata Capaian Kinerja (%)													98,11	94,88					
Predikat Kinerja													Sangat Tinggi	Sangat Tinggi					
Meningkatnya Kualitas Air dan Udara	2.11.05	PROGRAM PENGENDALIAN BAHAN BERBAHAYA DAN BERACUN (B3) DAN LIMBAH BAHAN BERBAHAYA DAN BERACUN (LIMBAH B3)	Persentase Penerbitan Rekomendasi Teknis Izin Pengelolaan Limbah B3 Skala Kota	Persen	80	264.510.324,00	80	54.047.000,00	80	50.771.000,00	80	50.582.440,00	100	99,63	160	104.629.440,00	200	39,56	Dinas Lingkungan Hidup
	2.11.05.2.02	Pengumpulan Limbah B3 dalam 1 (satu) Daerah Kabupaten/Kota	Persentase Pelaku Usaha/Kegiatan yang Memiliki Izin Pengelolaan Limbah B3	Persen	90	264.510.324,00	0	54.047.000,00	90	50.771.000,00	90	50.582.440,00	100	99,63	90	104.629.440,00	100	39,56	Dinas Lingkungan Hidup
	2.11.05.2.02.02	Koordinasi dan Sinkronisasi Pengelolaan Limbah B3 dengan Pemerintah Provinsi dalam Rangka Pengangkutan, Pemanfaatan, Pengolahan, dan/atau Penimbunan	Jumlah Pelaku Usaha/Kegiatan yang Mempunyai Tempat Pengelolaan Limbah B3	Pelaku Usaha	30	264.510.324,00	0	54.047.000,00	10	50.771.000,00	10	50.582.440,00	100	99,63	10	104.629.440,00	33,33	39,56	Dinas Lingkungan Hidup
Rata-rata Capaian Kinerja (%)													100	99,63					
Predikat Kinerja													Sangat Tinggi	Sangat Tinggi					
Meningkatnya Kualitas Air dan Udara	2.11.06	PROGRAM PEMBINAAN DAN PENGAWASAN TERHADAP IZIN LINGKUNGAN DAN IZIN PERLINDUNGAN DAN PENGELOLAAN LINGKUNGAN HIDUP (PPLH)	Persentase Pelaku Usaha/Kegiatan yang Taat Terhadap Izin Lingkungan dan Izin PPLH yang Diterbitkan Oleh Pemerintah Daerah Kota	Persen	80	169.430.456,00	66,07	73.373.250,00	80	59.915.000,00	80	58.316.340,00	100	97,33	146,07	131.689.590,00	182,59	77,72	Dinas Lingkungan Hidup
	2.11.06.2.01	Pembinaan dan Pengawasan Terhadap Usaha dan/atau Kegiatan yang Izin Lingkungan dan Izin PPLH diterbitkan oleh Pemerintah Daerah Kabupaten/Kota	Persentase Pelaku Usaha/Kegiatan yang Dibina dan Diawasi Izin Lingkungan dan Izin PPLH yang Diterbitkan Oleh Pemerintah Daerah Kota	Persen	90	169.430.456,00	90	73.373.250,00	90	59.915.000,00	90	58.316.340,00	100	97,33	180	131.689.590,00	200	77,72	Dinas Lingkungan Hidup
	2.11.06.2.01.03	Pengawasan Usaha dan/atau Kegiatan yang Izin Lingkungan Hidup, Izin PPLH yang Diterbitkan oleh Pemerintah Daerah Kabupaten/Kota	Persentase Kegiatan Pembinaan Dan Pengawasan Usaha/Kegiatan Yang Izin Pplh Diterbitkan Oleh Pemerintah Daerah	Persen	90	169.430.456,00	90	73.373.250,00	100	59.915.000,00	100	58.316.340,00	100	97,33	190	131.689.590,00	211,11	77,72	Dinas Lingkungan Hidup
Rata-rata Capaian Kinerja (%)													100	97,33					
Predikat Kinerja													Sangat Tinggi	Sangat Tinggi					

Sasaran	Kode	Urusan / Program / Kegiatan/ Sub Kegiatan	Indikator Kinerja Program (outcome) / Kegiatan (output)		Target RPJMD pada tahun 2019 s/d 2024 (periode RPJMD)		Realisasi Capaian Kinerja RPJMD s/d RKPD Tahun Lalu		Target Kinerja dan Anggaran RKPD Tahun Berjalan yang		Realisasi Capaian Kinerja dan Anggaran RKPD yang Dievaluasi		Tingkat Capaian Kinerja dan Realisasi		Realisasi Kinerja dan Anggaran RPJMD s/d Tahun 2024		Tingkat Capaian Kinerja dan		Perangkat Daerah Penanggung Jawab
			Indikator	Satuan	K/Target	Rp/Apbd	K	Rp	K	Rp	K	Rp	K	Rp	K	Rp	K	Rp	
Meningkatnya Kualitas Air dan Udara	2.11.08	PROGRAM PENINGKATAN PENDIDIKAN, PELATIHAN DAN PENYULUHAN LINGKUNGAN HIDUP UNTUK MASYARAKAT	Persentase Partisipasi Organisasi Pemerintah/Non Pemerintah, Lembaga Pendidikan dan Kelompok Masyarakat yang Berperan Aktif Dalam Pengelolaan Lingkungan	Persen	55	340.394.773,00	0	116.041.000,00	50	100.690.917,00	50	98.225.460,00	100	97,55	50	214.266.460,00	90,91	62,95	Dinas Lingkungan Hidup
	2.11.08.2.01	Penyelenggaraan Pendidikan, Pelatihan, dan Penyuluhan Lingkungan Hidup untuk Lembaga Kemasyarakatan Tingkat Daerah Kabupaten/Kota	Persentase Partisipasi Organisasi Pemerintah/Non Pemerintah, Lembaga Pendidikan dan Kelompok Masyarakat yang Peduli Terhadap Lingkungan Hidup	Persen	55	340.394.773,00	0	116.041.000,00	50	100.690.917,00	50	98.225.460,00	100	97,55	50	214.266.460,00	90,91	62,95	Dinas Lingkungan Hidup
	2.11.08.2.01.01	Peningkatan Kapasitas dan Kompetensi Sumber Daya Manusia Bidang Lingkungan Hidup untuk Lembaga Kemasyarakatan	Jumlah Kelompok Mitra Peduli Lingkungan Yang Aktif Dan Mandiri	Mitra	10	217.553.784,00	3	61.941.000,00	2	65.236.800,00	3	65.193.960,00	150	99,93	6	127.134.960,00	60	58,44	Dinas Lingkungan Hidup
	2.11.08.2.01.02	Pendampingan Gerakan Peduli Lingkungan Hidup	Jumlah Lembaga Pendidikan Yang Didampingi Dengan Nilai Budaya Lingkungan Di Atas 70 Poin	Lembaga	18	29.636.164,00	7	2.050.000,00	9	22.145.617,00	9	19.763.000,00	100	89,24	16	21.813.000,00	88,89	73,60	Dinas Lingkungan Hidup
	2.11.08.2.01.03	Penyelenggaraan Penyuluhan dan Kampanye Lingkungan Hidup	Jumlah Kampanye Lingkungan Hidup Yang Diselenggarakan	Kampanye Lingkungan	9	93.204.825,00	2	52.050.000,00	2	13.308.500,00	2	13.268.500,00	100	99,70	4	65.318.500,00	44,44	70,08	Dinas Lingkungan Hidup
Rata-rata Capaian Kinerja (%)													100	97,55					
Predikat Kinerja													Sangat Tinggi	Sangat Tinggi					
Meningkatnya Kualitas Air dan Udara	2.11.09	PROGRAM PENGHARGAAN LINGKUNGAN HIDUP UNTUK MASYARAKAT	Persentase Partisipasi Organisasi Pemerintah/Non Pemerintah dan Kelompok Masyarakat yang Mengikuti Kegiatan Penghargaan Pengelolaan Lingkungan Hidup	Persen	65	95.690.362,00	0	30.760.000,00	60	8.461.200,00	60	8.415.650,00	100	99,46	60	39.175.650,00	92,31	40,94	Dinas Lingkungan Hidup
	2.11.09.2.01	Pemberian Penghargaan Lingkungan Hidup Tingkat Daerah Kabupaten/Kota	Persentase Keberhasilan Partisipasi Organisasi Pemerintah/Non Pemerintah dan Kelompok Masyarakat yang Mengikuti Perlindungan dan Pengelolaan Lingkungan Hidup	Persen	65	95.690.362,00	0	30.760.000,00	60	8.461.200,00	60	8.415.650,00	100	99,46	60	39.175.650,00	92,31	40,94	Dinas Lingkungan Hidup
	2.11.09.2.01.01	Penilaian Kinerja Masyarakat/Lembaga Masyarakat/Dunia Usaha/Dunia Pendidikan/ Filantropi dalam Perlindungan dan Pengelolaan Lingkungan Hidup	Jumlah Lembaga Masyarakat Yang Berperan Dalam Perlindungan Dan Pengelolaan Lingkungan Hidup	Lembaga Masyarakat	9	95.690.362,00	0	30.760.000,00	3	8.461.200,00	3	8.415.650,00	100	99,46	3	39.175.650,00	33,33	40,94	Dinas Lingkungan Hidup
Rata-rata Capaian Kinerja (%)													100	99,46					
Predikat Kinerja													Sangat Tinggi	Sangat Tinggi					

Sasaran	Kode	Urusan / Program / Kegiatan/ Sub Kegiatan	Indikator Kinerja Program (outcome) / Kegiatan (output)		Target RPJMD pada tahun 2019 s/d 2024 (periode RPJMD)		Realisasi Capaian Kinerja RPJMD s/d RKPD Tahun Lalu		Target Kinerja dan Anggaran RKPD Tahun Berjalan yang		Realisasi Capaian Kinerja dan Anggaran RKPD yang Dievaluasi		Tingkat Capaian Kinerja dan Realisasi		Realisasi Kinerja dan Anggaran RPJMD s/d Tahun 2024		Tingkat Capaian Kinerja dan		Perangkat Daerah Penanggung Jawab
			Indikator	Satuan	K/Target	Rp/Apbd	K	Rp	K	Rp	K	Rp	K	Rp	K	Rp	K	Rp	
Meningkatnya Kualitas Air dan Udara	2.11.10	PROGRAM PENANGANAN PENGADUAN LINGKUNGAN HIDUP	Persentase Kasus Pengaduan Lingkungan Hidup Masyarakat yang Tertangani	Persen	80	169.748.925,00	99,99	37.752.500,00	80	24.697.500,00	80	22.387.500,00	100	90,65	179,99	60.140.000,00	224,99	35,43	Dinas Lingkungan Hidup
	2.11.10.2.01	Penyelesaian Pengaduan Masyarakat di Bidang Perlindungan dan Pengelolaan Lingkungan Hidup (PPLH) Kabupaten/Kota	Persentase Penyelesaian Pengaduan Pencemaran Lingkungan Hidup	Persen	90	169.748.925,00	0	37.752.500,00	90	24.697.500,00	90	22.387.500,00	100	90,65	90	60.140.000,00	100	35,43	Dinas Lingkungan Hidup
	2.11.10.2.01.01	Pengelolaan Pengaduan Masyarakat terhadap PPLH Kabupaten/Kota	Persentase Penanganan Pengaduan Masyarakat Terhadap Pplh Kota	Persen	90	52.680.516,00	90	1.050.000,00	100	585.000,00	100	560.000,00	100	95,73	190	1.610.000,00	211,11	3,06	Dinas Lingkungan Hidup
	2.11.10.2.01.02	Koordinasi dan Sinkronisasi Penerapan Sanksi Administrasi, Penyelesaian Sengketa, dan/atau Penyidikan Lingkungan Hidup di Luar Pengadilan atau melalui Pengadilan	Persentase Kegiatan Koordinasi Dan Sinkronisasi Penerapan Sanksi Administrasi, Penyelesaian Sengketa Dan/Atau Penyidikan Lingkungan Hidup Di Luar Pengadilan Atau Melalui Pengadilan	Persen	90	117.068.409,00	90	36.702.500,00	100	24.112.500,00	100	21.827.500,00	100	90,52	190	58.530.000,00	211,11	50,00	Dinas Lingkungan Hidup
Rata-rata Capaian Kinerja (%)													100	90,65					
Predikat Kinerja													Sangat Tinggi	Tinggi					
Meningkatnya Kualitas Air dan Udara	2.11.11	PROGRAM PENGELOLAAN PERSAMPAHAN	Persentase Timbulan Sampah Yang Terlayani	Persen	80	21.473.289.666,00	72,93	3.344.833.172,00	80	8.230.945.640,00	70,04	7.413.242.289,00	87,55	90,07	142,97	10.758.075.461,00	178,71	50,10	Dinas Lingkungan Hidup
	2.11.11.2.01	Pengelolaan Sampah	Persentase Timbulan Sampah Yang Terangkut Dan Terolah	Persen	80	13.469.597.689,00	0	3.344.833.172,00	80	6.220.683.190,00	64,44	5.422.308.156,00	80,55	87,17	64,44	8.767.141.328,00	80,55	65,09	Dinas Lingkungan Hidup
	2.11.11.2.01.01	Penyusunan Kebijakan dan Strategi Daerah Pengelolaan Sampah Kabupaten/Kota	Jumlah Dokumen Jakstrada yang Disusun	Dokumen	6	40.256.187,00	0	0,00	2	5.943.000,00	2	5.450.000,00	100	91,70	2	5.450.000,00	33,33	13,54	Dinas Lingkungan Hidup
	2.11.11.2.01.02	Pengurangan Sampah dengan melakukan Pembatasan, Pendaurn Ulang dan Pemanfaatan Kembali	Jumlah Sampah Terolah	Ton	405	4.778.165.249,00	136	560.391.313,00	125	3.043.893.790,00	123,89	2.477.811.278,00	99,11	81,40	259,89	3.038.202.591,00	64,17	63,59	Dinas Lingkungan Hidup
	2.11.11.2.01.03	Penanganan Sampah dengan melakukan Pemilahan, Pengumpulan, Pengangkutan, Pengolahan, dan Pemrosesan Akhir Sampah di TPA/TPST/SPA Kabupaten/Kota	Jumlah Sampah Yang Terangkut	Ton	65690	5.220.718.307,00	24037,43	2.784.441.859,00	21250	1.887.115.450,00	22702,45	1.755.742.652,00	106,84	93,04	46739,88	4.540.184.511,00	71,15	86,96	Dinas Lingkungan Hidup
	2.11.11.2.01.05	Koordinasi dan Sinkronisasi Penyediaan Sarana dan Prasarana Pengelolaan Persampahan	Persentase Sarana Prasarana Pengelolaan Sampah Yang Terpenuhi	Persen	90	370.228.250,00	0	0,00	100	402.685.500,00	99,12	395.037.940,00	99,12	98,10	99,12	395.037.940,00	110,13	106,70	Dinas Lingkungan Hidup
	2.11.11.2.01.07	Penyediaan Sarana dan Prasarana Pengelolaan Persampahan di TPA/TPST/SPA Kabupaten/Kota	Jumlah Sampah Yang Dikelola Di TPA	Ton	71153	3.060.229.697,00	25655,83	0,00	23020	881.045.450,00	24686,88	788.266.286,00	107,24	89,47	50342,71	788.266.286,00	70,75	25,76	Dinas Lingkungan Hidup
	2.11.11.2.03	Pembinaan dan Pengawasan Pengelolaan Sampah yang Diselenggarakan oleh Pihak Swasta	Persentase Pembinaan dan Pengawasan Pengelolaan Persampahan	Persen	90	8.003.691.976,00	0	0,00	80	2.010.262.450,00	96,75	1.990.934.133,00	120,94	99,04	96,75	1.990.934.133,00	107,5	24,88	Dinas Lingkungan Hidup
	2.11.11.2.03.03	Monitoring dan Evaluasi Pemenuhan Target dan Standar Pelayanan Pengelolaan Sampah	Jumlah Ruas Jalan Kota Dan Lokasi Yang Dilakukan Penyapuan Serta Cipta Kondisi	Ruas Jalan dan Lokasi	400	8.003.691.976,00	130	0,00	130	2.010.262.450,00	130	1.990.934.133,00	100	99,04	260	1.990.934.133,00	65	24,88	Dinas Lingkungan Hidup

Sasaran	Kode	Urusan / Program / Kegiatan/ Sub Kegiatan	Indikator Kinerja Program (outcome) / Kegiatan (output)		Target RPJMD pada tahun 2019 s/d 2024 (periode RPJMD)		Realisasi Capaian Kinerja RPJMD s/d RKPD Tahun Lalu		Target Kinerja dan Anggaran RKPD Tahun Berjalan yang		Realisasi Capaian Kinerja dan Anggaran RKPD yang Dievaluasi		Tingkat Capaian Kinerja dan Realisasi		Realisasi Kinerja dan Anggaran RPJMD s/d Tahun 2024		Tingkat Capaian Kinerja dan		Perangkat Daerah Penanggung Jawab
			Indikator	Satuan	K/Target	Rp/Apbd	K	Rp	K	Rp	K	Rp	K	Rp	K	Rp	K	Rp	
Rata-rata Capaian Kinerja (%)													100,745	93,11					
Predikat Kinerja													Sangat Tinggi	Sangat Tinggi					
JUMLAH ANGGARAN DAN REALISASI DARI SELURUH PROGRAM											28.744.107.562,00		26.861.221.234,00						
TOTAL RATA - RATA CAPAIAN KINERJA DAN ANGGARAN DARI SELURUH PROGRAM													121,12	96,99					
PREDIKAT KINERJA DARI SELURUH PROGRAM													Sangat Tinggi	Sangat Tinggi					
Catatan:																			
1. Perlunya evaluasi terhadap pelaksanaan beberapa sub kegiatan khususnya yang bersumber dari Dana Earmarked																			
2. Program Pengelolaan Pendidikan (anggaran berasal dari DAK) belum terserap dikarenakan																			
3. Kebijakan Pengadaan Seragam Peserta Didik Pendidikan Dasar SD/MI dan SMP/MTs tidak dapat terlaksanakan berkaitan dengan hasil LO APH																			
4. Pelaksanaan DAK Fisik SD dan SMP tidak dapat terlaksana secara maksimal berkaitan dengan hasil LO APH																			
5. Masih rendahnya pengelolaan satuan Pendidikan Dasar (SD dan SMP) dalam pengelolaan BOSDA																			
	2,12	URUSAN PEMERINTAHAN BIDANG ADMINISTRASI KEPENDUDUKAN DAN PENCATATAN SIPIL																	
Meningkannya kepemilikan Dokumen Adminsitasi Kependudukan dan Pencatatan Sipil	2.12.01	PROGRAM PENUNJANG URUSAN PEMERINTAHAN DAERAH KABUPATEN/KOTA	Persentase Capaian Kinerja Program Minimal 80%	%	100	5.329.359.220,00	100	4.829.225.035,00	100	4.487.598.774,00	100	4.087.401.355,00	100	91,08	200	8.916.626.390,00	200	167,31	Dinas Kependudukan dan Pencatatan Sipil
	2.12.01.2.01	Perencanaan, Penganggaran, dan Evaluasi Kinerja Perangkat Daerah	Persentase Capaian Kinerja Kegiatan Perangkat Daerah Minimal 80%	%	92	11.951.000,00	100	4.829.225.035,00	92	11.951.000,00	92	11.933.000,00	100	99,85	192	4.841.158.035,00	208,7	#####	Dinas Kependudukan dan Pencatatan Sipil
	2.12.01.2.01.01	Penyusunan Dokumen Perencanaan Perangkat Daerah	Jumlah dokumen perencanaan Perangkat Daerah yang disusun sesuai dengan ketentuan	Dokumen	3	4.420.000,00	4	3.640.000,00	3	4.420.000,00	3	4.420.000,00	100	100,00	7	8.060.000,00	233,33	182,35	Dinas Kependudukan dan Pencatatan Sipil
	2.12.01.2.01.06	Koordinasi dan Penyusunan Laporan Capaian Kinerja dan Ikhtisar Realisasi Kinerja SKPD	Jumlah laporan capaian kinerja Perangkat Daerah yang disusun sesuai dengan ketentuan	dokumen	4	7.531.000,00	4	59.715.000,00	4	7.531.000,00	4	7.513.000,00	100	99,76	8	67.228.000,00	200	892,68	Dinas Kependudukan dan Pencatatan Sipil
	2.12.01.2.02	Administrasi Keuangan Perangkat Daerah	Persentase Administrasi Keuangan Sesuai Ketentuan	%	100	4.734.374.130,00	100	3.320.879.910,00	100	3.769.229.516,00	100	3.398.992.558,00	100	90,18	200	6.719.872.468,00	200	141,94	Dinas Kependudukan dan Pencatatan Sipil
	2.12.01.2.02.01	Penyediaan Gaji dan Tunjangan ASN	Persentase Realisasi Gaji dan Tunjangan ASN yang tepat waktu	%	100	4.679.658.130,00	100	3.262.131.910,00	100	3.710.853.516,00	100	3.340.968.558,00	100	90,03	200	6.603.100.468,00	200	141,10	Dinas Kependudukan dan Pencatatan Sipil
	2.12.01.2.02.03	Pelaksanaan Penatausahaan dan Pengujian/Verifikasi Keuangan SKPD	Persentase dokumen penatausahaan keuangan yang terverifikasi	%	100	50.176.000,00	100	54.618.000,00	100	53.836.000,00	100	53.484.000,00	100	99,35	200	108.102.000,00	200	215,45	Dinas Kependudukan dan Pencatatan Sipil
	2.12.01.2.02.07	Koordinasi dan Penyusunan Laporan Keuangan Bulanan/Triwulanan/Semesteran SKPD	Jumlah laporan Keuangan Perangkat Daerah yang disusun sesuai dengan ketentuan	laporan	2	4.540.000,00	2	4.130.000,00	2	4.540.000,00	2	4.540.000,00	100	100,00	4	8.670.000,00	200	190,97	Dinas Kependudukan dan Pencatatan Sipil
	2.12.01.2.05	Administrasi Kepegawaian Perangkat Daerah	Persentase Administrasi Kepegawaian Kewenangan PD Sesuai Ketentuan	%	100	258.773.000,00	100	260.516.220,00	100	238.728.440,00	100	233.095.573,00	100	97,64	200	493.611.793,00	200	190,75	Dinas Kependudukan dan Pencatatan Sipil
	2.12.01.2.05.03	Pendataan dan Pengolahan Administrasi Kepegawaian	Persentase dokumen administrasi kepegawaian tepat waktu	%	100	258.773.000,00	100	194.057.720,00	100	238.728.440,00	100	233.095.573,00	100	97,64	200	427.153.293,00	200	165,07	Dinas Kependudukan dan Pencatatan Sipil
	2.12.01.2.06	Administrasi Umum Perangkat Daerah	Persentase Administrasi Umum PD Sesuai Ketentuan	%	90	90.098.550,00	90	882.034.941,00	90	242.893.318,00	90	226.918.950,00	100	93,42	180	1.108.953.891,00	200	1.230,82	Dinas Kependudukan dan Pencatatan Sipil

Sasaran	Kode	Urusan / Program / Kegiatan/ Sub Kegiatan	Indikator Kinerja Program (outcome) / Kegiatan (output)		Target RPJMD pada tahun 2019 s/d 2024 (periode RPJMD)		Realisasi Capaian Kinerja RPJMD s/d RKPD Tahun Lalu		Target Kinerja dan Anggaran RKPD Tahun Berjalan yang		Realisasi Capaian Kinerja dan Anggaran RKPD yang Dievaluasi		Tingkat Capaian Kinerja dan Realisasi		Realisasi Kinerja dan Anggaran RPJMD s/d Tahun 2024		Tingkat Capaian Kinerja dan		Perangkat Daerah Penanggung Jawab
			Indikator	Satuan	K/Target	Rp/Apbd	K	Rp	K	Rp	K	Rp	K	Rp	K	Rp	K	Rp	
	2.12.01.2.0 6.02	Penyediaan Peralatan dan Perlengkapan Kantor	Persentase peralatan dan perlengkapan kantor yang terpenuhi	%	100	49.653.550,00	100	686.269.100,00	100	95.968.150,00	100	86.689.200,00	100	90,33	200	772.958.300,00	200	1.556,70	Dinas Kependudukan dan Pencatatan Sipil
	2.12.01.2.0 6.03	Penyediaan Peralatan Rumah Tangga	Persentase Peralatan Rumah Tangga yang terpenuhi	%	100	3.295.000,00	100	4.189.000,00	100	6.156.000,00	100	5.274.500,00	100	85,68	200	9.463.500,00	200	287,21	Dinas Kependudukan dan Pencatatan Sipil
	2.12.01.2.0 6.05	Penyediaan Barang Cetakan dan Penggandaan	Persentase Barang Cetakan dan Penggandaan yang terpenuhi	%	100	4.210.000,00	100	5.650.000,00	100	7.710.000,00	100	7.630.000,00	100	98,96	200	13.280.000,00	200	315,44	Dinas Kependudukan dan Pencatatan Sipil
	2.12.01.2.0 6.06	Penyediaan Bahan Bacaan dan Peraturan Perundang-undangan	Persentase Bahan Bacaan dan Peraturan Perundang-undangan yang terpenuhi	%	100	4.380.000,00	100	3.735.000,00	100	4.380.000,00	100	4.344.000,00	100	99,18	200	8.079.000,00	200	184,45	Dinas Kependudukan dan Pencatatan Sipil
	2.12.01.2.0 6.09	Penyelenggaraan Rapat Koordinasi dan Konsultasi SKPD	Persentase Rapat Koordinasi dan Konsultasi SKPD yang terpenuhi	%	100	28.560.000,00	100	175.891.841,00	100	128.679.168,00	100	122.981.250,00	100	95,57	200	298.873.091,00	200	1.046,47	Dinas Kependudukan dan Pencatatan Sipil
	2.12.01.2.08	Penyediaan Jasa Penunjang Urusan Pemerintahan Daerah	Persentase Ketatalaksanaan Tepat Waktu	%	100	154.160.240,00	92	244.683.613,00	100	163.660.240,00	100	158.963.507,00	100	97,13	192	403.647.120,00	192	261,84	Dinas Kependudukan dan Pencatatan Sipil
	2.12.01.2.0 8.01	Penyediaan Jasa Surat Menyurat	Persentase jasa surat menyurat yang terpenuhi	%	100	1.050.000,00	100	1.423.000,00	100	1.050.000,00	100	237.000,00	100	22,57	200	1.660.000,00	200	158,10	Dinas Kependudukan dan Pencatatan Sipil
	2.12.01.2.0 8.02	Penyediaan Jasa Komunikasi, Sumber Daya Air dan Listrik	Persentase Jasa Komunikasi, Sumber Daya Air dan Listrik yang terpenuhi	%	100	153.110.240,00	100	175.490.613,00	100	162.610.240,00	100	158.726.507,00	100	97,61	200	334.217.120,00	200	218,29	Dinas Kependudukan dan Pencatatan Sipil
	2.12.01.2.09	Pemeliharaan Barang Milik Daerah Penunjang Urusan Pemerintahan Daerah	Persentase BMD yang terpenuhi	%	100	80.002.300,00	100	61.170.351,00	100	61.136.260,00	100	57.497.767,00	100	94,05	200	118.668.118,00	200	148,33	Dinas Kependudukan dan Pencatatan Sipil
	2.12.01.2.0 9.02	Penyediaan Jasa Pemeliharaan, Biaya Pemeliharaan, Pajak, dan Perizinan Kendaraan Dinas Operasional atau Lapangan	Persentase Jasa Pemeliharaan, Biaya Pemeliharaan, Pajak dan Perizinan Kendaraan Dinas Operasional atau Lapangan yang terpenuhi	%	100	31.849.800,00	100	46.610.351,00	100	33.351.260,00	100	30.842.767,00	100	92,48	200	77.453.118,00	200	243,18	Dinas Kependudukan dan Pencatatan Sipil
	2.12.01.2.0 9.06	Pemeliharaan Peralatan dan Mesin Lainnya	Persentase Peralatan dan Mesin Lainnya yang terpelihara	%	100	48.152.500,00	100	14.560.000,00	100	27.785.000,00	100	26.655.000,00	100	95,93	200	41.215.000,00	200	85,59	Dinas Kependudukan dan Pencatatan Sipil
Rata-rata Capaian Kinerja (%)													100	95,38					
Predikat Kinerja													Sangat Tinggi	Sangat Tinggi					
Meningkatnya Kepemilikan Dokumen Administrasi Kependudukan dan Pencatatan Sipil	2.12.02	PROGRAM PENDAFTARAN PENDUDUK	Persentase penduduk yang memiliki KTP-el	%	98	349.824.000,00	0	0,00	98	353.844.000,00	97	329.674.898,00	98,98	93,17	97	329.674.898,00	98,98	94,24	Dinas Kependudukan dan Pencatatan Sipil
	2.12.02.2.01	Pelayanan Pendaftaran Penduduk	Persentase dokumen kependudukan yang diterbitkan	%	100	349.824.000,00	100	152.403.480,00	100	353.844.000,00	100	329.674.898,00	100	93,17	200	482.078.378,00	200	137,81	Dinas Kependudukan dan Pencatatan Sipil
	2.12.02.2.0 1.01	Pendataan Penduduk Non Permanen dan Rentan Administrasi Kependudukan	Jumlah dokumen laporan penduduk non permanen dan rentan administrasi kependudukan	laporan	12	2.677.500,00	0	0,00	12	2.677.500,00	12	2.677.500,00	100	100,00	12	2.677.500,00	100	100,00	Dinas Kependudukan dan Pencatatan Sipil

Sasaran	Kode	Urusan / Program / Kegiatan/ Sub Kegiatan	Indikator Kinerja Program (outcome) / Kegiatan (output)		Target RPJMD pada tahun 2019 s/d 2024 (periode RPJMD)		Realisasi Capaian Kinerja RPJMD s/d RKPD Tahun Lalu		Target Kinerja dan Anggaran RKPD Tahun Berjalan yang		Realisasi Capaian Kinerja dan Anggaran RKPD yang Dievaluasi		Tingkat Capaian Kinerja dan Realisasi		Realisasi Kinerja dan Anggaran RPJMD s/d Tahun 2024		Tingkat Capaian Kinerja dan		Perangkat Daerah Penanggung Jawab
			Indikator	Satuan	K/Target	Rp/Apbd	K	Rp	K	Rp	K	Rp	K	Rp	K	Rp	K	Rp	
	2.12.02.2.0 1.02	Pencatatan, Penatausahaan dan Penerbitan Dokumen atas Pendaftaran Penduduk	Jumlah pemohon KTP-el, KK dan KIA yang dilayani	orang	40000	233.793.000,00	54014	63.670.000,00	40000	237.813.000,00	50250	214.564.000,00	125,63	90,22	104264	278.234.000,00	260,66	119,01	Dinas Kependudukan dan Pencatatan Sipil
	2.12.02.2.0 1.05	Pencatatan, Penatausahaan dan Penerbitan Dokumen atas Pelaporan Peristiwa Kependudukan	Jumlah pemohon pindah datang yang dilayani	orang	4000	113.353.500,00	4038	88.733.480,00	4000	113.353.500,00	4791	112.433.398,00	119,78	99,19	8829	201.166.878,00	220,73	177,47	Dinas Kependudukan dan Pencatatan Sipil
Rata-rata Capaian Kinerja (%)													100	93,17					
Predikat Kinerja													Sangat Tinggi	Sangat Tinggi					
Meningkatnya Kepemilikan Dokumen Administrasi Kependudukan dan Pencatatan Sipil	2.12.03	PROGRAM PENCATATAN SIPIL	Persentase penduduk usia 0-18 tahun yang memiliki akta kelahiran	%	98	98.145.000,00	97	87.672.190,00	98	118.145.000,00	97,35	118.011.100,00	99,34	99,89	194,35	205.683.290,00	198,32	209,57	Dinas Kependudukan dan Pencatatan Sipil
	2.12.03.2.01	Pelayanan Pencatatan Sipil	Persentase dokumen pencatatan sipil yang diterbitkan	%	100	98.145.000,00	100	87.672.190,00	100	118.145.000,00	100	118.011.100,00	100	99,89	200	205.683.290,00	200	209,57	Dinas Kependudukan dan Pencatatan Sipil
	2.12.03.2.0 1.01	Pencatatan, Penatausahaan dan Penerbitan Dokumen atas Pelaporan Peristiwa Penting	Jumlah pemohon akta P4K (Perkawinan, Perceraian, Perubahan Nama, Pembetulan Akta dan Perkawinan) yang dilayani	orang	3835	4.466.000,00	4727	4.800.000,00	3835	12.760.000,00	4161	12.760.000,00	108,5	100,00	8888	17.560.000,00	231,76	393,19	Dinas Kependudukan dan Pencatatan Sipil
	2.12.03.2.0 1.02	Peningkatan dalam Pelayanan Pencatatan Sipil	Jumlah pemohon akta kelahiran yang dilayani	orang	5000	93.679.000,00	5267	82.872.190,00	5000	105.385.000,00	5215	105.251.100,00	104,3	99,87	10482	188.123.290,00	209,64	200,82	Dinas Kependudukan dan Pencatatan Sipil
Rata-rata Capaian Kinerja (%)													100	99,89					
Predikat Kinerja													Sangat Tinggi	Sangat Tinggi					
Meningkatnya Kualitas Sistem Informasi dan Pemanfaatan Data Administrasi Kependudukan dan Pencatatan Sipil	2.12.04	PROGRAM PENGELOLAAN INFORMASI ADMINISTRASI KEPENDUDUKAN	Persentase jaringan SIAK dalam kondisi baik	%	100	53.219.000,00	100	0,00	100	55.719.000,00	100	54.340.720,00	100	97,53	200	54.340.720,00	200	102,11	Dinas Kependudukan dan Pencatatan Sipil
			Persentase data kependudukan yang dimanfaatkan	%	100	53.219.000,00	100	199.964.500,00	100	55.719.000,00	100	54.340.720,00	100	97,53	200	254.305.220,00	200	477,85	Dinas Kependudukan dan Pencatatan Sipil
	2.12.04.2.01	Pengumpulan Data Kependudukan dan Pemanfaatan dan Penyajian Database Kependudukan	Persentase laporan dan penyajian data yang tepat waktu	%	100	23.219.000,00	100	58.002.000,00	100	23.219.000,00	100	21.855.720,00	100	94,13	200	79.857.720,00	200	343,93	Dinas Kependudukan dan Pencatatan Sipil
	2.12.04.2.0 1.01	Pengolahan dan Penyajian Data Kependudukan	Jumlah laporan dan penyajian data yang disusun tepat waktu	Laporan	70	18.864.000,00	89	15.327.000,00	70	18.864.000,00	70	18.849.720,00	100	99,92	159	34.176.720,00	227,14	181,17	Dinas Kependudukan dan Pencatatan Sipil
	2.12.04.2.0 1.02	Kerjasama Pemanfaatan Data Kependudukan	Jumlah kerjasama dan inovasi yang dilaksanakan	inovasi/stake holder	1	4.355.000,00	2	42.675.000,00	1	4.355.000,00	2	3.006.000,00	200	69,02	4	45.681.000,00	400	1.048,93	Dinas Kependudukan dan Pencatatan Sipil
	2.12.04.2.03	Penyelenggaraan Pengelolaan Informasi Administrasi Kependudukan	Persentase informasi administrasi kependudukan yang tersampaikan	%	100	30.000.000,00	100	141.962.500,00	100	32.500.000,00	100	32.485.000,00	100	99,95	200	174.447.500,00	200	581,49	Dinas Kependudukan dan Pencatatan Sipil
	2.12.04.2.0 3.03	Fasilitasi terkait Pengelolaan Informasi Administrasi Kependudukan	Jumlah sarana prasarana SIAK yang dipelihara	perangkat	3	30.000.000,00	2	141.962.500,00	3	32.500.000,00	3	32.485.000,00	100	99,95	5	174.447.500,00	166,67	581,49	Dinas Kependudukan dan Pencatatan Sipil
Rata-rata Capaian Kinerja (%)													100	97,04					

Sasaran	Kode	Urusan / Program / Kegiatan/ Sub Kegiatan	Indikator Kinerja Program (outcome) / Kegiatan (output)		Target RPJMD pada tahun 2019 s/d 2024 (periode RPJMD)		Realisasi Capaian Kinerja RPJMD s/d RKPD Tahun Lalu		Target Kinerja dan Anggaran RKPD Tahun Berjalan yang		Realisasi Capaian Kinerja dan Anggaran RKPD yang Dievaluasi		Tingkat Capaian Kinerja dan Realisasi		Realisasi Kinerja dan Anggaran RPJMD s/d Tahun 2024		Tingkat Capaian Kinerja dan		Perangkat Daerah Penanggung Jawab
			Indikator	Satuan	K/Target	Rp/Apbd	K	Rp	K	Rp	K	Rp	K	Rp	K	Rp	K	Rp	
Predikat Kinerja													Sangat Tinggi	Sangat Tinggi					
JUMLAH ANGGARAN DAN REALISASI DARI SELURUH PROGRAM											5.015.306.774,00		4.589.428.073,00						
TOTAL RATA - RATA CAPAIAN KINERJA DAN ANGGARAN DARI SELURUH PROGRAM													100	96,37					
PREDIKAT KINERJA DARI SELURUH PROGRAM													Sangat Tinggi	Sangat Tinggi					
Catatan:																			
1. Perlunya evaluasi terhadap pelksanaan beberapa sub kegiatan khususnya yang bersumber dari Dana Earmarked																			
2. Program Pengelolaan Pendidikan (anggaran berasal dari DAK) belum terserap dikarenakan																			
3. Kebijakan Pengadaan Seragam Peserta Didik Pendidikan Dasar SD/MI dan SMP/MTs tidak dapat terlaksanaan berkaitan dengan hasil LO APH																			
4. Pelaksanaan DAK Fisik SD dan SMP tidak dapat terlaksana secara maksimal berkaitan dengan hasil LO APH																			
5. Masih rendahnya pengelolaan satuan Pendidikan Dasar (SD dan SMP) dalam pengelolaan BOSDA																			
	2.15	URUSAN PEMERINTAHAN BIDANG PERHUBUNGAN																	
Nilai SAKIP Perangkat Daerah	2.15.01	PROGRAM PENUNJANG URUSAN PEMERINTAHAN DAERAH KABUPATEN/KOTA	Persentase Capaian Kinerja Program Minimal 80%	%	90	7.481.924.854,00	0	7.254.961.733,00	86	6.994.773.065,00	64,24	6.719.470.681,00	74,7	96,06	64,24	13.974.432.414,00	71,38	186,78	Dinas Perhubungan
	2.15.01.2.01	Perencanaan, Penganggaran, dan Evaluasi Kinerja Perangkat Daerah	Persentase Capaian Kinerja Kegiatan Perangkat Daerah Minimal 80%	%	90	19.600.000,00	0	5.955.000,00	86	21.629.200,00	70,88	21.609.400,00	82,42	99,91	70,88	27.564.400,00	78,76	140,63	Dinas Perhubungan
	2.15.01.2.01.01	Penyusunan Dokumen Perencanaan Perangkat Daerah	Jumlah Dokumen Perencanaan Perangkat Daerah yang disusun sesuai dengan ketentuan	Dokumen	6	16.000.000,00	0	4.185.000,00	6	18.829.400,00	6	18.819.800,00	100	99,95	6	23.004.800,00	100	143,78	Dinas Perhubungan
	2.15.01.2.01.06	Koordinasi dan Penyusunan Laporan Capaian Kinerja dan Ikhtisar Realisasi Kinerja SKPD	Jumlah Laporan KeuanganPerangkat Daerah yang disusun sesuai ketentuan	Laporan	4	3.600.000,00	0	1.770.000,00	4	2.799.800,00	4	2.789.600,00	100	99,64	4	4.559.600,00	100	126,66	Dinas Perhubungan
	2.15.01.2.02	Administrasi Keuangan Perangkat Daerah	Persentase Administrasi Keuangan Sesuai Ketentuan	%	100	5.667.801.249,00	0	5.787.363.527,00	100	5.196.175.063,00	99,62	5.045.070.864,00	99,62	97,09	99,62	10.832.434.391,00	99,62	191,12	Dinas Perhubungan
	2.15.01.2.02.01	Penyediaan Gaji dan Tunjangan ASN	Persentase Realisasi Gaji dan Tunjangan ASN yang tepat waktu	%	100	5.494.621.249,00	0	5.625.736.527,00	100	5.019.127.263,00	100	4.875.715.624,00	100	97,14	100	10.501.452.151,00	100	191,12	Dinas Perhubungan
	2.15.01.2.02.03	Pelaksanaan Penatausahaan dan Pengujian/Verifikasi Keuangan SKPD	Persentase dokumen penatausahaan keuangan yang terverifikasi	%	100	160.246.500,00	0	155.877.000,00	100	170.290.400,00	99	162.597.840,00	99	95,48	99	318.474.840,00	99	198,74	Dinas Perhubungan
	2.15.01.2.02.07	Koordinasi dan Penyusunan Laporan Keuangan Bulanan/Triwulanan/Semesteran SKPD	Jumlah Laporan KeuanganPerangkat Daerah yang disusun sesuai ketentuan	laporan	7	12.933.500,00	0	5.750.000,00	7	6.757.400,00	7	6.757.400,00	100	100,00	7	12.507.400,00	100	96,71	Dinas Perhubungan
	2.15.01.2.03	Administrasi Barang Milik Daerah pada Perangkat Daerah	Presentase Administrasi BMD Perangkat Daerah Sesuai ketentuan	%	0	19.800.000,00	0	0,00	80	55.750,00	0	0,00	0	0,00	0	0,00	0	0,00	Dinas Perhubungan
	2.15.01.2.03.06	Penatausahaan Barang Milik Daerah pada SKPD	Jumlah dokumen penatausahaan Barang Milik Daerah yang disusun sesuai ketentuan	Dokumen	0	19.800.000,00	0	0,00	12	55.750,00	0	0,00	0	0,00	0	0,00	0	0,00	Dinas Perhubungan
	2.15.01.2.05	Administrasi Kepegawaian Perangkat Daerah	Presentase Administrasi Kepegawaian Perangkat Daerah Sesuai Ketentuan	%	40	15.000.000,00	0	0,00	30	15.000.000,00	20	1.680.000,00	66,67	11,20	20	1.680.000,00	50	11,20	Dinas Perhubungan
	2.15.01.2.05.09	Pendidikan dan Pelatihan Pegawai Berdasarkan Tugas dan Fungsi	Presentase Pemenuhan kebutuhan pendidikan dan pelatihan pegawai	%	50	15.000.000,00	0	0,00	30	15.000.000,00	20	1.680.000,00	66,67	11,20	20	1.680.000,00	40	11,20	Dinas Perhubungan
	2.15.01.2.06	Administrasi Umum Perangkat Daerah	Persentase Administrasi Umum PD Sesuai Ketentuan	%	100	146.366.100,00	0	0,00	100	259.596.800,00	101,33	247.021.750,00	101,33	95,16	101,33	247.021.750,00	101,33	168,77	Dinas Perhubungan
	2.15.01.2.06.02	Penyediaan Peralatan dan Perlengkapan Kantor	Persentase Peralatan dan Perlengkapan Kantor yang terpenuhi	%	100	39.608.150,00	0	84.450.250,00	100	44.531.500,00	99,63	41.751.430,00	99,63	93,76	99,63	126.201.680,00	99,63	318,63	Dinas Perhubungan

Sasaran	Kode	Urusan / Program / Kegiatan/ Sub Kegiatan	Indikator Kinerja Program (outcome) / Kegiatan (output)		Target RPJMD pada tahun 2019 s/d 2024 (periode RPJMD)		Realisasi Capaian Kinerja RPJMD s/d RKPD Tahun Lalu		Target Kinerja dan Anggaran RKPD Tahun Berjalan yang		Realisasi Capaian Kinerja dan Anggaran RKPD yang Dievaluasi		Tingkat Capaian Kinerja dan Realisasi		Realisasi Kinerja dan Anggaran RPJMD s/d Tahun 2024		Tingkat Capaian Kinerja dan		Perangkat Daerah Penanggung Jawab
			Indikator	Satuan	K/Target	Rp/Apbd	K	Rp	K	Rp	K	Rp	K	Rp	K	Rp	K	Rp	
	2.15.01.2.0 6.03	Penyediaan Peralatan Rumah Tangga	Persentase Peralatan Rumah Tangga yang terpenuhi	%	100	19.671.000,00	0	14.275.000,00	100	30.191.500,00	96,08	27.824.150,00	96,08	92,16	96,08	42.099.150,00	96,08	214,02	Dinas Perhubungan
	2.15.01.2.0 6.05	Penyediaan Barang Cetak dan Penggandaan	Persentase barang cetakan dan penggandaan yang terpenuhi	%	100	26.551.950,00	0	7.087.000,00	100	26.551.800,00	99,11	22.775.500,00	99,11	85,78	99,11	29.862.500,00	99,11	112,47	Dinas Perhubungan
	2.15.01.2.0 6.06	Penyediaan Bahan Bacaan dan Peraturan Perundang-undangan	Persentase bahan bacaan dan peraturan perundang-undangan yang terpenuhi	exemplar	48	36.000.000,00	0	3.600.000,00	24	3.600.000,00	22	3.000.000,00	91,67	83,33	22	6.600.000,00	45,83	18,33	Dinas Perhubungan
	2.15.01.2.0 6.08	Fasilitasi Kunjungan Tamu	Persentase kunjungan tamu yang difasilitasi	%	100	14.200.000,00	0	7.857.500,00	100	16.700.000,00	123,95	13.741.000,00	123,95	82,28	123,95	21.598.500,00	123,95	152,10	Dinas Perhubungan
	2.15.01.2.0 6.09	Penyelenggaraan Rapat Koordinasi dan Konsultasi SKPD	Persentase Rapat Koordinasi dan Konsultasi SKPD yang terpenuhi	%	100	10.335.000,00	0	97.927.092,00	100	138.022.000,00	99,89	137.929.670,00	99,89	99,93	99,89	235.856.762,00	99,89	2.282,12	Dinas Perhubungan
	2.15.01.2. 07	Pengadaan Barang Milik Daerah Penunjang Urusan Pemerintah Daerah	Presentase BMD Perangkat Daerah yang terpenuhi	%	100	100.000,00	0	0,00	100	123.500.000,00	100	121.053.213,00	100	98,02	100	121.053.213,00	100	#####	Dinas Perhubungan
	2.15.01.2.0 7.06	Pengadaan Peralatan dan Mesin Lainnya	Jumlah realisasi peralatan dan mesin lainnya	%	100	100.000,00	0	0,00	100	123.500.000,00	132	121.053.213,00	132	98,02	132	121.053.213,00	132	#####	Dinas Perhubungan
	2.15.01.2. 08	Penyediaan Jasa Penunjang Urusan Pemerintahan Daerah	Persentase Kebutuhan Ketatalaksanaan yang terpenuhi	%	100	1.114.657.755,00	0	779.238.219,00	100	900.511.352,00	97,98	848.724.844,00	97,98	94,25	97,98	1.627.963.063,00	97,98	146,05	Dinas Perhubungan
	2.15.01.2.0 8.01	Penyediaan Jasa Surat Menyurat	Persentase Jasa Surat Menyurat yang terpenuhi	%	100	5.675.000,00	0	3.789.000,00	100	5.669.000,00	98,92	3.784.220,00	98,92	66,75	98,92	7.573.220,00	98,92	133,45	Dinas Perhubungan
	2.15.01.2.0 8.02	Penyediaan Jasa Komunikasi, Sumber Daya Air dan Listrik	Persentase Jasa Komunikasi, Sumber daya Air dan Listrik yang terpenuhi	%	100	346.148.000,00	0	241.126.266,00	100	275.924.552,00	100	243.129.809,00	100	88,11	100	484.256.075,00	100	139,90	Dinas Perhubungan
	2.15.01.2.0 8.03	Penyediaan Jasa Peralatan dan Perlengkapan Kantor	Persentase Jasa Peralatan dan perlengkapan kantor yang terpenuhi	%	100	6.875.000,00	0	1.711.753,00	100	6.875.000,00	93	3.686.750,00	93	53,63	93	5.398.503,00	93	78,52	Dinas Perhubungan
	2.15.01.2.0 8.04	Penyediaan Jasa Pelayanan Umum Kantor	Persentase Jasa Pelayanan Umum Kantor yang terpenuhi	%	100	755.959.755,00	0	532.611.200,00	100	612.042.800,00	100	598.124.065,00	100	97,73	100	1.130.735.265,00	100	149,58	Dinas Perhubungan
	2.15.01.2. 09	Pemeliharaan Barang Milik Daerah Penunjang Urusan Pemerintahan Daerah	Persentase BMD yang terpenuhi	%	100	498.599.750,00	0	467.208.145,00	100	478.304.900,00	97,5	434.310.610,00	97,5	90,80	97,5	901.518.755,00	97,5	180,81	Dinas Perhubungan
	2.15.01.2.0 9.01	Penyediaan Jasa Pemeliharaan, Biaya Pemeliharaan dan Pajak Kendaraan Perorangan Dinas atau Kendaraan Dinas Jabatan	Persentase Kendaraan Perorangan dinas atau Kendaraan Dinas Jabatan dalam kondisi layak	%	100	41.393.000,00	0	29.817.500,00	100	43.893.000,00	100	41.477.420,00	100	94,50	100	71.294.920,00	100	172,24	Dinas Perhubungan
	2.15.01.2.0 9.02	Penyediaan Jasa Pemeliharaan, Biaya Pemeliharaan, Pajak, dan Perizinan Kendaraan Dinas Operasional atau Lapangan	Persentase kendaraan dinas operasional atau lapangan dalam kondisi layak	%	100	412.886.750,00	0	291.995.645,00	100	405.191.900,00	98	343.294.990,00	98	84,72	98	635.290.635,00	98	153,87	Dinas Perhubungan
	2.15.01.2.0 9.06	Pemeliharaan Peralatan dan Mesin Lainnya	Persentase peralatan dan mesin lainnya dalam kondisi baik	%	100	20.220.000,00	0	12.888.000,00	100	29.220.000,00	92	27.493.000,00	92	94,09	92	40.381.000,00	92	199,71	Dinas Perhubungan
	2.15.01.2.0 9.07	Pemeliharaan Aset Tetap Lainnya	Persentase Aset Tetap Lainnya dalam kondisi baik	%	100	24.100.000,00	0	132.507.000,00	100	0,00	84	22.045.200,00	84	0,00	84	154.552.200,00	84	641,30	Dinas Perhubungan
Rata-rata Capaian Kinerja (%)													80,69	73,30					
Predikat Kinerja													Tinggi	Sedang					

Sasaran	Kode	Urusan / Program / Kegiatan/ Sub Kegiatan	Indikator Kinerja Program (outcome) / Kegiatan (output)		Target RPJMD pada tahun 2019 s/d 2024 (periode RPJMD)		Realisasi Capaian Kinerja RPJMD s/d RKPD Tahun Lalu		Target Kinerja dan Anggaran RKPD Tahun Berjalan yang		Realisasi Capaian Kinerja dan Anggaran RKPD yang Dievaluasi		Tingkat Capaian Kinerja dan Realisasi		Realisasi Kinerja dan Anggaran RPJMD s/d Tahun 2024		Tingkat Capaian Kinerja dan		Perangkat Daerah Penanggung Jawab
			Indikator	Satuan	K/Target	Rp/Apbd	K	Rp	K	Rp	K	Rp	K	Rp	K	Rp	K	Rp	
Meningkatnya Ketertiban dan Keamanan Lalu Lintas Angkutan Jalan	2.15.02	PROGRAM PENYELENGGARAAN LALU LINTAS DAN ANGKUTAN JALAN (LLAJ)	Prosentase Penurunan Angka Pelanggaran Angkutan Jalan	%	0	0,00	21	0,00	21	21.114.134.550,00	21,46	20.720.630.597,72	102,19	98,14	42,46	20.720.630.597,72	0	0,00	Dinas Perhubungan
			Prosentase Ruas Jalan yang terlayani Trayek Angkutan Kota	%	22	0,00	18	0,00	18	21.114.134.550,00	45,06	20.720.630.597,72	250,33	98,14	63,06	20.720.630.597,72	286,64	0,00	Dinas Perhubungan
			Prosentase Pemenuhan Dokumen Kajian Bidang Perhubungan	%	20	0,00	0	0,00	20	21.114.134.550,00	50	20.720.630.597,72	250	98,14	50	20.720.630.597,72	250	0,00	Dinas Perhubungan
			Prosentase Kendaraan Bermotor yang Lulus Uji KIR	%	99	0,00	0	0,00	97	21.114.134.550,00	84,7	20.720.630.597,72	87,32	98,14	84,7	20.720.630.597,72	85,56	0,00	Dinas Perhubungan
			Prosentase Sarana dan Prasarana Perlengkapan jalan sesuai standar Kementerian Perhubungan	%	100	0,00	80	0,00	80	21.114.134.550,00	99,05	20.720.630.597,72	123,81	98,14	179,05	20.720.630.597,72	179,05	0,00	Dinas Perhubungan
	2.15.02.2.02	Penyediaan Perlengkapan Jalan di Jalan Kabupaten/Kota	Persentase pemenuhan perlengkapan jalan	%	90	12.794.216.000,00	0	18.359.493.141,00	80	16.237.032.850,00	100,84	16.134.502.628,72	126,05	99,37	100,84	34.493.995.769,72	112,04	269,61	Dinas Perhubungan
	2.15.02.2.02.02	Penyediaan Perlengkapan Jalan di Jalan Kabupaten/Kota	Jumlah perlengkapan jalan yang di adakan	unit	1	700.000.000,00	0	612.067.914,00	18	402.814.500,00	18	398.652.822,00	100	98,97	18	1.010.720.736,00	1800	144,39	Dinas Perhubungan
	2.15.02.2.02.03	Rehabilitasi dan Pemeliharaan Prasarana Jalan	Jumlah prasarana jalan yang dipelihara	unit	8	100.000.000,00	0	753.619.890,00	2	99.998.800,00	2	98.500.616,72	100	98,50	2	852.120.506,72	25	852,12	Dinas Perhubungan
	2.15.02.2.02.04	Rehabilitasi dan Pemeliharaan Perlengkapan Jalan	Jumlah perlengkapan jalan yang dipelihara	titik	1500	11.994.216.000,00	0	16.993.805.337,00	1850	15.734.219.550,00	1897	15.637.349.190,00	102,54	99,38	1897	32.631.154.527,00	126,47	272,06	Dinas Perhubungan
	2.15.02.2.04	Penerbitan Izin Penyelenggaraan dan Pembangunan Fasilitas Parkir	Persentase fasilitas parkir yang sesuai dengan ketentuan yang berlaku	%	90	53.404.000,00	0	997.215.600,00	90	1.236.692.000,00	138,45	1.160.298.194,00	153,83	93,82	138,45	2.157.513.794,00	153,83	4.039,99	Dinas Perhubungan
	2.15.02.2.04.02	Koordinasi dan Sinkronisasi Pengawasan Pelaksanaan Izin Penyelenggaraan dan Pembangunan Fasilitas Parkir Kewenangan Kabupaten/Kota	Jumlahkendaraan yang masuk fasilitas parkir angkutan barang	unit	8200	53.404.000,00	0	997.215.600,00	8000	1.236.692.000,00	11076	1.160.298.194,00	138,45	93,82	11076	2.157.513.794,00	135,07	4.039,99	Dinas Perhubungan
	2.15.02.2.05	Pengujian Berkala Kendaraan Bermotor	Presentase kendaraan bermotor wajib uji yang laik jalan	%	94	356.174.200,00	0	0,00	90	409.913.200,00	87,64	408.546.484,00	97,38	99,67	87,64	408.546.484,00	93,23	114,70	Dinas Perhubungan
	2.15.02.2.05.01	Penyediaan Sarana dan Prasarana Pengujian Berkala Kendaraan Bermotor	Jumlah Sarana dan Prasarana PKB yang terpenuhi	unit	1	100.000,00	0	0,00	1	190.000.000,00	4	189.608.559,00	400	99,79	4	189.608.559,00	400	#####	Dinas Perhubungan
	2.15.02.2.05.03	Registrasi Kendaraan Wajib Uji Berkala Kendaraan Bermotor	Data kendaraan wajib uji	unit	8500	35.000.000,00	0	54.316.500,00	8000	48.134.000,00	28997	48.008.625,00	362,46	99,74	28997	102.325.125,00	341,14	292,36	Dinas Perhubungan
	2.15.02.2.05.04	Penyediaan Bukti Lulus Uji Pengujian Berkala Kendaraan Bermotor	Jumlah bukti lulus uji elektronik yang tersedia	set	5000	100.000.000,00	0	125.000.000,00	2600	0,00	0	0,00	0	0,00	0	125.000.000,00	0	125,00	Dinas Perhubungan
	2.15.02.2.05.07	Pemeliharaan Sarana dan Prasarana Pengujian Berkala Kendaraan Bermotor	Jumlah sarana dan prasarana pengujianyang dipelihara	unit	9	46.500.000,00	0	361.661.945,00	9	71.500.000,00	1	70.890.500,00	11,11	99,15	1	432.552.445,00	11,11	930,22	Dinas Perhubungan
	2.15.02.2.05.10	Monitoring dan Evaluasi Penyelenggaraan Pengujian Berkala Kendaraan Bermotor	Jumlah kendaraan yang lulus uji/laik jalan	unit	8942	174.574.200,00	0	104.538.800,00	8842	100.279.200,00	5248,39	100.038.800,00	59,36	99,76	5248,39	204.577.600,00	58,69	117,19	Dinas Perhubungan
	2.15.02.2.06	Pelaksanaan Manajemen dan Rekayasa Lalu Lintas untuk Jaringan Jalan Kabupaten/Kota	Jumlah Angkutan Jalan yang Memiliki Ijin Trayek	%	80	2.774.802.250,00	0	0,00	90	3.161.279.100,00	148,28	2.953.569.211,00	164,76	93,43	148,28	2.953.569.211,00	185,35	106,44	Dinas Perhubungan

Sasaran	Kode	Urusan / Program / Kegiatan/ Sub Kegiatan	Indikator Kinerja Program (outcome) / Kegiatan (output)		Target RPJMD pada tahun 2019 s/d 2024 (periode RPJMD)		Realisasi Capaian Kinerja RPJMD s/d RKPD Tahun Lalu		Target Kinerja dan Anggaran RKPD Tahun Berjalan yang		Realisasi Capaian Kinerja dan Anggaran RKPD yang Dievaluasi		Tingkat Capaian Kinerja dan Realisasi		Realisasi Kinerja dan Anggaran RPJMD s/d Tahun 2024		Tingkat Capaian Kinerja dan		Perangkat Daerah Penanggung Jawab
			Indikator	Satuan	K/Target	Rp/Apbd	K	Rp	K	Rp	K	Rp	K	Rp	K	Rp	K	Rp	
	2.15.02.2.06.02	Pengadaan, Pemasangan, Perbaikan dan Pemeliharaan Perlengkapan Jalan dalam rangka Manajemen dan Rekayasa Lalu Lintas	PresentasePenyediaan dan pemeliharaan perlengkapan jalan dalam rangka MRLL	%	70	366.116.250,00	0	0,00	40	749.811.100,00	20,47	743.731.859,00	51,18	99,19	20,47	743.731.859,00	29,24	203,14	Dinas Perhubungan
	2.15.02.2.06.04	Pengawasan dan Pengendalian Efektivitas Pelaksanaan Kebijakan untuk Jalan Kabupaten/Kota	Jumlah lokasi pengawasan dan pengendalian pelaksanaan kebijakan LLAJ	lokasi	85	2.380.306.000,00	0	1.944.411.000,00	83	2.383.088.000,00	83	2.184.862.352,00	100	91,68	83	4.129.273.352,00	97,65	173,48	Dinas Perhubungan
	2.15.02.2.06.05	Forum Lalu Lintas dan Angkutan Jalan Kabupaten/Kota	Jumlah dokumen pembahasan kebijakan LLAJ	dokumen	12	28.380.000,00	0	15.825.000,00	8	28.380.000,00	8	24.975.000,00	100	88,00	8	40.800.000,00	66,67	143,76	Dinas Perhubungan
	2.15.02.2.07	Persetujuan Hasil Analisis Dampak Lalu Lintas (Andalalin) untuk Jalan Kabupaten/Kota	Presentase Pelaku Usaha yang taat Andalalin	%	30	100.000,00	0	0,00	80	12.993.500,00	800	11.036.000,00	1000	84,93	800	11.036.000,00	2666,67	#####	Dinas Perhubungan
	2.15.02.2.07.04	Pengawasan Pelaksanaan Rekomendasi Andalalin	Jumlah Pelaku Usaha yang melaksanakan Andalalin sesuai rekomendasi	pelaku usaha	0	100.000,00	0	0,00	1	12.993.500,00	8	11.036.000,00	800	84,93	8	11.036.000,00	0	#####	Dinas Perhubungan
	2.15.02.2.09	Penyediaan Angkutan Umum untuk Jasa Angkutan Orang dan/atau Barang antar Kota dalam 1 (satu) Daerah Kabupaten/Kota	Jumlah Pelanggaran Trayek Angkutan Jalan	%	18,78	5.475.000,00	0	2.045.000,00	12,56	28.900.000,00	14,81	26.660.460,00	117,91	92,25	14,81	28.705.460,00	78,86	524,30	Dinas Perhubungan
	2.15.02.2.09.02	Pengendalian dan Pengawasan Ketersediaan Angkutan Umum untuk Jasa angkutan Orang dan/atau Barang Antar Kota dalam 1 (satu) Kabupaten/Kota	Jumlah angkutan orang dan angkutan barang	kendaraan	5803	5.475.000,00	0	2.045.000,00	5423	28.900.000,00	5921	26.660.460,00	109,18	92,25	5921	28.705.460,00	102,03	524,30	Dinas Perhubungan
	2.15.02.2.11	Penetapan Rencana Umum Jaringan Trayek Perkotaan dalam 1 (satu) Daerah Kabupaten/Kota	Presentase Jaringan Trayek Perkotaan yang ditetapkan	%	16,67	2.500.000,00	0	0,00	15,69	3.500.000,00	15,69	2.800.000,00	100	80,00	15,69	2.800.000,00	94,12	112,00	Dinas Perhubungan
	2.15.02.2.11.02	Penetapan Kebijakan dan Sosialisasi Rencana Umum Jaringan Trayek Perkotaan dalam 1 (satu) Daerah Kabupaten/Kota	Jumlah peserta sosialisasi Rencana Umum jaringan Trayek Perkotaan	orang	50	2.500.000,00	0	0,00	50	3.500.000,00	50	2.800.000,00	100	80,00	50	2.800.000,00	100	112,00	Dinas Perhubungan
	2.15.02.2.14	Penerbitan Izin Penyelenggaraan Angkutan Orang dalam Trayek Lintas Daerah Kabupaten/Kota dalam 1 (satu) Daerah Kabupaten/Kota	Persentase penerbitan izin penyelenggaraan angkutan orang dalam trayek	%	85	56.904.000,00	0	29.873.500,00	75	23.663.900,00	12,27	23.217.620,00	16,36	98,11	12,27	53.091.120,00	14,44	93,30	Dinas Perhubungan
	2.15.02.2.14.01	Fasilitasi Pemenuhan Persyaratan Perolehan Izin Penyelenggaraan Angkutan Orang dalam Trayek Kewenangan Kabupaten/Kota dalam Sistem Pelayanan Perizinan Berusaha Terintegrasi Secara Elektronik	Jumlah dokumen perusahaan angkutan jalan yang melakukan pengurusan ijin angkutan orang dalam trayek	dokumen	204	3.500.000,00	0	3.000.000,00	204	2.000.000,00	12	2.000.000,00	5,88	100,00	12	5.000.000,00	5,88	142,86	Dinas Perhubungan
	2.15.02.2.14.02	Koordinasi dan Sinkronisasi Pengawasan Pelaksanaan Izin Penyelenggaraan Angkutan Orang dalam Trayek Kewenangan Kabupaten/Kota	Jumlah ijin penyelenggaraan angkutan orang dalam trayek yang diterbitkan	dokumen	204	53.404.000,00	0	26.873.500,00	204	21.663.900,00	25	21.217.620,00	12,25	97,94	25	48.091.120,00	12,25	90,05	Dinas Perhubungan

Sasaran	Kode	Urusan / Program / Kegiatan/ Sub Kegiatan	Indikator Kinerja Program (outcome) / Kegiatan (output)		Target RPJMD pada tahun 2019 s/d 2024 (periode RPJMD)		Realisasi Capaian Kinerja RPJMD s/d RKPD Tahun Lalu		Target Kinerja dan Anggaran RKPD Tahun Berjalan yang		Realisasi Capaian Kinerja dan Anggaran RKPD yang Dievaluasi		Tingkat Capaian Kinerja dan Realisasi		Realisasi Kinerja dan Anggaran RPJMD s/d Tahun 2024		Tingkat Capaian Kinerja dan		Perangkat Daerah Penanggung Jawab
			Indikator	Satuan	K/Target	Rp/Apbd	K	Rp	K	Rp	K	Rp	K	Rp	K	Rp	K	Rp	
	2.15.02.2.16	Penetapan Tarif Kelas Ekonomi untuk Angkutan Orang yang Melayani Trayek serta Angkutan Perkotaan dan Perdesaan dalam 1 (satu) Daerah Kabupaten/Kota	Presentase Kesesuaian tarif angkutan kota	%	90	500.000,00	0	0,00	40	160.000,00	0	0,00	0	0,00	0	0,00	0	0,00	Dinas Perhubungan
	2.15.02.2.16.03	Pengendalian dan Pengawasan Tarif Kelas Ekonomi Angkutan Orang dan Angkutan Perkotaan dan Perdesaan dalam 1 (satu) Daerah Kabupaten/Kota	jumlah angkutan kota yang diawasi	dokumen	204	500.000,00	0	0,00	54	160.000,00	0	0,00	0	0,00	0	0,00	0	0,00	Dinas Perhubungan
Rata-rata Capaian Kinerja (%)													197,36	82,40					
Predikat Kinerja													Sangat Tinggi	Tinggi					
Meningkatnya Kualitas Sarana Perhubungan Darat dan Laut yang Memenuhi Standar Keselamatan	2.15.03	PROGRAM PENGELOLAAN PELAYARAN	Persentase Jumlah Pelanggaran Kapal dibawah7GT	%	1	10.000.000,00	0	0,00	2	9.999.800,00	2,02	4.842.000,00	101	48,42	2,02	4.842.000,00	202	48,42	Dinas Perhubungan
	2.15.03.2.01	Penerbitan Izin Usaha Angkutan Laut bagi Badan Usaha yang Berdomisili dalam Daerah Kabupaten/Kota dan Beroperasi pada Lintas Pelabuhan di Daerah Kabupaten/Kota	Persentase pemilik kapal <7GT yang taat keselamatan pelayaran	%	0	0,00	0	0,00	70	9.999.800,00	0	4.842.000,00	0	48,42	0	4.842.000,00	0	0,00	Dinas Perhubungan
	2.15.03.2.01.02	Koordinasi dan Sinkronisasi Pengawasan Pelaksanaan Izin Usaha Angkutan Laut Kewenangan Kabupaten/Kota	Jumlah nelayan/pemilik kapal dibawah 7 GT yang memiliki dokumen dan alat keselamatan berlayar	orang	52	10.000.000,00	0	0,00	52	9.999.800,00	23	4.842.000,00	44,23	48,42	23	4.842.000,00	44,23	48,42	Dinas Perhubungan
Rata-rata Capaian Kinerja (%)													0	48,42					
Predikat Kinerja													Sangat Rendah	Sangat Rendah					
JUMLAH ANGGARAN DAN REALISASI DARI SELURUH PROGRAM										28.118.907.415,00		27.444.943.278,72							
TOTAL RATA - RATA CAPAIAN KINERJA DAN ANGGARAN DARI SELURUH PROGRAM													92,69	68,04					
PREDIKAT KINERJA DARI SELURUH PROGRAM													Sangat Tinggi	Sedang					
Catatan:																			
1. Perlunya evaluasi terhadap pelaksanaan beberapa sub kegiatan khususnya yang bersumber dari Dana Earmarked																			
2. Program Pengelolaan Pendidikan (anggaran berasal dari DAK) belum terserap dikarenakan																			
3. Kebijakan Pengadaan Seragam Peserta Didik Pendidikan Dasar SD/MI dan SMP/MTs tidak dapat terlaksanakan berkaitan dengan hasil LO APH																			
4. Pelaksanaan DAK Fisik SD dan SMP tidak dapat terlaksana secara maksimal berkaitan dengan hasil LO APH																			
5. Masih rendahnya pengelolaan satuan Pendidikan Dasar (SD dan SMP) dalam pengelolaan BOSDA																			
	2.16	URUSAN PEMERINTAHAN BIDANG KOMUNIKASI DAN INFORMATIKA																	
	2.16.01	PROGRAM PENUNJANG URUSAN PEMERINTAHAN DAERAH KABUPATEN/KOTA	Persentase Capaian Kinerja Program Minimal 80%	%	0	0,00	82	9.584.682.685,00	100	7.815.111.370,00	100	7.463.809.825,00	100	95,50	182	17.048.492.510,00	0	0,00	Dinas Komunikasi dan Informatika
	2.16.01.2.01	Perencanaan, Penganggaran, dan Evaluasi Kinerja Perangkat Daerah	Persentase Capaian Kinerja Kegiatan Perangkat Daerah Minimal 80%	%	0	0,00	99	3.985.500,00	90	13.500.000,00	100	13.417.000,00	111,11	99,39	199	17.402.500,00	0	0,00	Dinas Komunikasi dan Informatika

Sasaran	Kode	Urusan / Program / Kegiatan/ Sub Kegiatan	Indikator Kinerja Program (outcome) / Kegiatan (output)		Target RPJMD pada tahun 2019 s/d 2024 (periode RPJMD)		Realisasi Capaian Kinerja RPJMD s/d RKPD Tahun Lalu		Target Kinerja dan Anggaran RKPD Tahun Berjalan yang		Realisasi Capaian Kinerja dan Anggaran RKPD yang Dievaluasi		Tingkat Capaian Kinerja dan Realisasi		Realisasi Kinerja dan Anggaran RPJMD s/d Tahun 2024		Tingkat Capaian Kinerja dan		Perangkat Daerah Penanggung Jawab
			Indikator	Satuan	K/Target	Rp/Apbd	K	Rp	K	Rp	K	Rp	K	Rp	K	Rp	K	Rp	
	2.16.01.2.0 1.01	Penyusunan Dokumen Perencanaan Perangkat Daerah	Jumlah dokumen perencanaan Perangkat Daerah yang disusun sesuai dengan ketentuan	dokumen	0	0,00	8	1.985.500,00	7	6.000.000,00	7	5.967.000,00	100	99,45	15	7.952.500,00	0	0,00	Dinas Komunikasi dan Informatika
	2.16.01.2.0 1.06	Koordinasi dan Penyusunan Laporan Capaian Kinerja dan Ikhtisar Realisasi Kinerja SKPD	Jumlah laporan capaian kinerja Perangkat Daerah yang disusun sesuai dengan ketentuan	laporan	0	0,00	11	2.000.000,00	9	7.500.000,00	9	7.450.000,00	100	99,33	20	9.450.000,00	0	0,00	Dinas Komunikasi dan Informatika
	2.16.01.2.02	Administrasi Keuangan Perangkat Daerah	Persentase Administrasi Keuangan Sesuai Ketentuan	%	0	0,00	100	6.218.565.290,00	100	6.435.073.334,00	100	6.204.871.401,00	100	96,42	200	12.423.436.691,00	0	0,00	Dinas Komunikasi dan Informatika
	2.16.01.2.0 2.01	Penyediaan Gaji dan Tunjangan ASN	Persentase Realisasi Gaji dan Tunjangan ASN yang tepat waktu	%	0	0,00	100	6.089.321.290,00	100	6.290.885.334,00	100	6.070.692.901,00	100	96,50	200	12.160.014.191,00	0	0,00	Dinas Komunikasi dan Informatika
	2.16.01.2.0 2.03	Pelaksanaan Penatausahaan dan Pengujian/Verifikasi Keuangan SKPD	Persentase dokumen penatausahaan keuangan yang terverifikasi	%	0	0,00	100	127.444.000,00	100	133.188.000,00	100	123.310.000,00	100	92,58	200	250.754.000,00	0	0,00	Dinas Komunikasi dan Informatika
	2.16.01.2.0 2.07	Koordinasi dan Penyusunan Laporan Keuangan Bulanan/Triwulanan/Semesteran SKPD	Jumlah laporan keuangan Perangkat Daerah yang disusun tepat waktu	laporan	0	0,00	15	1.800.000,00	15	11.000.000,00	15	10.868.500,00	100	98,80	30	12.668.500,00	0	0,00	Dinas Komunikasi dan Informatika
	2.16.01.2.03	Administrasi Barang Milik Daerah pada Perangkat Daerah	Persentase Administrasi BMD Perangkat Daerah Sesuai Ketentuan	%	0	0,00	0	0,00	100	10.000.000,00	100	0,00	100	0,00	100	0,00	0	0,00	Dinas Komunikasi dan Informatika
	2.16.01.2.0 3.06	Penatausahaan Barang Milik Daerah pada SKPD	Jumlah Dokumen Penatausahaan Barang Milik Daerah yang disusun sesuai ketentuan	dokumen	0	0,00	0	0,00	1	10.000.000,00	1	0,00	100	0,00	1	0,00	0	0,00	Dinas Komunikasi dan Informatika
	2.16.01.2.05	Administrasi Kepegawaian Perangkat Daerah	Persentase Administrasi Kepegawaian PD sesuai ketentuan	%	0	0,00	100	2.307.265.249,00	100	5.000.000,00	100	0,00	100	0,00	200	2.307.265.249,00	0	0,00	Dinas Komunikasi dan Informatika
	2.16.01.2.0 5.09	Pendidikan dan Pelatihan Pegawai Berdasarkan Tugas dan Fungsi	Persentase Pemenuhan Kebutuhan Pendidikan dan Pelatihan Pegawai	%	0	0,00	0	0,00	100	5.000.000,00	0	0,00	0	0,00	0	0,00	0	0,00	Dinas Komunikasi dan Informatika
	2.16.01.2.0 5.10	Sosialisasi Peraturan Perundang-Undangan	Jumlah Peraturan Perundangan yang di sosialisasikan	peraturan	0	0,00	1	2.307.265.249,00	0	0,00	0	0,00	0	0,00	1	2.307.265.249,00	0	0,00	Dinas Komunikasi dan Informatika
	2.16.01.2.06	Administrasi Umum Perangkat Daerah	Persentase Administrasi Umum PD Sesuai Ketentuan	%	0	0,00	100	205.317.315,00	100	500.489.100,00	100	477.839.398,00	100	95,47	200	683.156.713,00	0	0,00	Dinas Komunikasi dan Informatika
	2.16.01.2.0 6.02	Penyediaan Peralatan dan Perlengkapan Kantor	Persentase peralatan dan perlengkapan kantor yang terpenuhi	%	0	0,00	100	74.484.700,00	100	114.331.600,00	100	107.494.700,00	100	94,02	200	181.979.400,00	0	0,00	Dinas Komunikasi dan Informatika
	2.16.01.2.0 6.03	Penyediaan Peralatan Rumah Tangga	Persentase Peralatan Rumah Tangga yang terpenuhi	%	0	0,00	80	10.402.800,00	80	93.931.500,00	80	87.445.666,00	100	93,10	160	97.848.466,00	0	0,00	Dinas Komunikasi dan Informatika
	2.16.01.2.0 6.06	Penyediaan Bahan Bacaan dan Peraturan Perundang-undangan	Persentase Bahan Bacaan dan Peraturan Perundang-undangan yang terpenuhi	%	0	0,00	100	14.180.000,00	100	16.920.000,00	100	14.255.000,00	100	84,25	200	28.435.000,00	0	0,00	Dinas Komunikasi dan Informatika
	2.16.01.2.0 6.08	Fasilitasi Kunjungan Tamu	Persentase kunjungan tamu yang terfasilitasi	%	0	0,00	100	8.151.300,00	100	13.000.000,00	100	12.950.950,00	100	99,62	200	21.102.250,00	0	0,00	Dinas Komunikasi dan Informatika
	2.16.01.2.0 6.09	Penyelenggaraan Rapat Koordinasi dan Konsultasi SKPD	Persentase Rapat Koordinasi dan Konsultasi SKPD yang terpenuhi	%	0	0,00	100	98.098.515,00	100	262.306.000,00	100	255.693.082,00	100	97,48	200	353.791.597,00	0	0,00	Dinas Komunikasi dan Informatika
	2.16.01.2.08	Penyediaan Jasa Penunjang Urusan Pemerintahan Daerah	Persentase Ketatalaksanaan Tepat Waktu	%	0	0,00	100	495.070.710,00	100	663.946.784,00	100	589.953.092,00	100	88,86	200	1.085.023.802,00	0	0,00	Dinas Komunikasi dan Informatika

Sasaran	Kode	Urusan / Program / Kegiatan/ Sub Kegiatan	Indikator Kinerja Program (outcome) / Kegiatan (output)		Target RPJMD pada tahun 2019 s/d 2024 (periode RPJMD)		Realisasi Capaian Kinerja RPJMD s/d RKPD Tahun Lalu		Target Kinerja dan Anggaran RKPD Tahun Berjalan yang		Realisasi Capaian Kinerja dan Anggaran RKPD yang Dievaluasi		Tingkat Capaian Kinerja dan Realisasi		Realisasi Kinerja dan Anggaran RPJMD s/d Tahun 2024		Tingkat Capaian Kinerja dan		Perangkat Daerah Penanggung Jawab
			Indikator	Satuan	K/Target	Rp/Apbd	K	Rp	K	Rp	K	Rp	K	Rp	K	Rp	K	Rp	
	2.16.01.2.0 8.02	Penyediaan Jasa Komunikasi, Sumber Daya Air dan Listrik	Persentase Jasa Komunikasi, Sumber Daya Air dan Listrik yang terpenuhi	%	0	0,00	100	213.434.130,00	100	317.570.064,00	100	260.697.112,00	100	82,09	200	474.131.242,00	0	0,00	Dinas Komunikasi dan Informatika
	2.16.01.2.0 8.04	Penyediaan Jasa Pelayanan Umum Kantor	Persentase Jasa Pelayanan Umum Kantor yang terpenuhi	%	0	0,00	100	281.636.580,00	100	346.376.720,00	100	329.255.980,00	100	95,06	200	610.892.560,00	0	0,00	Dinas Komunikasi dan Informatika
	2.16.01.2.0 09	Pemeliharaan Barang Milik Daerah Penunjang Urusan Pemerintahan Daerah	Persentase BMD yang terpenuhi	%	0	0,00	80	354.478.621,00	80	187.102.152,00	80	177.728.934,00	100	94,99	160	532.207.555,00	0	0,00	Dinas Komunikasi dan Informatika
	2.16.01.2.0 9.02	Penyediaan Jasa Pemeliharaan, Biaya Pemeliharaan, Pajak, dan Perizinan Kendaraan Dinas Operasional atau Lapangan	Persentase Jasa pemeliharaan, Biaya pemeliharaan, Pajak dan Perizinan Kendaraan Dinas Operasional atau Lapangan yang terpenuhi	%	0	0,00	100	98.177.001,00	100	73.912.152,00	100	68.391.334,00	100	92,53	200	166.568.335,00	0	0,00	Dinas Komunikasi dan Informatika
	2.16.01.2.0 9.06	Pemeliharaan Peralatan dan Mesin Lainnya	Persentase Peralatan dan Mesin Lainnya yang terpelihara	%	0	0,00	80	38.825.000,00	80	83.190.000,00	80	79.351.600,00	100	95,39	160	118.176.600,00	0	0,00	Dinas Komunikasi dan Informatika
	2.16.01.2.0 9.10	Pemeliharaan/Rehabilitasi Sarana dan Prasarana Gedung Kantor atau Bangunan Lainnya	Persentase dan Pra Gedung Kantor atau Lainnya yang terpelihara	%	0	0,00	75	217.476.620,00	75	30.000.000,00	75	29.986.000,00	100	99,95	150	247.462.620,00	0	0,00	Dinas Komunikasi dan Informatika
Rata-rata Capaian Kinerja (%)													101,58	67,88					
Predikat Kinerja													Sangat Tinggi	Sedang					
	2.16.02	PROGRAM INFORMASI DAN KOMUNIKASI PUBLIK	Persentase media komunikasi yang dikelola	%	0	0,00	100	1.411.574.900,00	90	1.748.536.000,00	0	1.667.258.945,00	0	95,35	100	3.078.833.845,00	0	0,00	Dinas Komunikasi dan Informatika
	2.16.02.2.0 01	Pengelolaan Informasi dan Komunikasi Publik Pemerintah Daerah Kabupaten/Kota	Persentase media komunikasi yang dikelola	%	0	0,00	100	1.411.574.900,00	90	1.748.536.000,00	0	1.667.258.945,00	0	95,35	100	3.078.833.845,00	0	0,00	Dinas Komunikasi dan Informatika
	2.16.02.2.0 1.02	Monitoring Opini dan Aspirasi Publik	Jumlah isu publik yang dikelola	isu	0	0,00	72	37.052.000,00	72	68.728.000,00	72	67.851.140,00	100	98,72	144	104.903.140,00	0	0,00	Dinas Komunikasi dan Informatika
	2.16.02.2.0 1.05	Pengelolaan Media Komunikasi Publik	Jumlah informasi kegiatan Pemerintah Daerah yang dipublikasikan melalui Radio Suara Kota	informasi	0	0,00	75	177.196.400,00	600	413.048.000,00	600	404.672.201,00	100	97,97	675	581.868.601,00	0	0,00	Dinas Komunikasi dan Informatika
	2.16.02.2.0 1.06	Pelayanan Informasi Publik	Jumlah konten informasi yang disediakan	konten	0	0,00	469	134.919.000,00	430	320.800.000,00	511	303.131.673,00	118,84	94,49	980	438.050.673,00	0	0,00	Dinas Komunikasi dan Informatika
	2.16.02.2.0 1.07	Layanan Hubungan Media	Jumlah Informasi Pemerintah Daerah yang disampaikan melalui pers rilis	informasi	0	0,00	100	188.342.500,00	5	41.600.000,00	5	27.750.000,00	100	66,71	105	216.092.500,00	0	0,00	Dinas Komunikasi dan Informatika
	2.16.02.2.0 1.08	Kemitraan dengan Pemangku Kepentingan	Jumlah mitra komunikasi publik yang difasilitasi	mitra	0	0,00	29	121.330.000,00	30	208.180.000,00	30	172.352.521,00	100	82,79	59	293.682.521,00	0	0,00	Dinas Komunikasi dan Informatika
	2.16.02.2.0 1.12	Penyelenggaraan Hubungan Masyarakat, Media dan Kemitraan Komunitas	Jumlah Informasi Penyelenggaraan pemerintahan Daerah yang dipublikasikan pada masyarakat	informasi	0	0,00	250	752.735.000,00	252	696.180.000,00	274	691.501.410,00	108,73	99,33	524	1.444.236.410,00	0	0,00	Dinas Komunikasi dan Informatika
Rata-rata Capaian Kinerja (%)													0	95,35					
Predikat Kinerja													Sangat Rendah	Sangat Tinggi					

Sasaran	Kode	Urusan / Program / Kegiatan/ Sub Kegiatan	Indikator Kinerja Program (outcome) / Kegiatan (output)		Target RPJMD pada tahun 2019 s/d 2024 (periode RPJMD)		Realisasi Capaian Kinerja RPJMD s/d RKPD Tahun Lalu		Target Kinerja dan Anggaran RKPD Tahun Berjalan yang		Realisasi Capaian Kinerja dan Anggaran RKPD yang Dievaluasi		Tingkat Capaian Kinerja dan Realisasi		Realisasi Kinerja dan Anggaran RPJMD s/d Tahun 2024		Tingkat Capaian Kinerja dan		Perangkat Daerah Penanggung Jawab
			Indikator	Satuan	K/Target	Rp/Apbd	K	Rp	K	Rp	K	Rp	K	Rp	K	Rp	K	Rp	
	2.16.03	PROGRAM APLIKASI INFORMATIKA	Persentase Perangkat Daerah yang Menerapkan Layanan Berbasis Elektronik	%	0	0,00	91	1.704.049.951,00	63	2.257.158.000,00	63	2.216.526.650,00	100	98,20	154	3.920.576.601,00	0	0,00	Dinas Komunikasi dan Informatika
	2.16.03.2.01	Pengelolaan Nama Domain yang telah Ditetapkan oleh Pemerintah Pusat dan Sub Domain di Lingkup Pemerintah Daerah Kabupaten/Kota	Persentase Perangkat Daerah yang Terkoneksi	%	0	0,00	91	844.247.000,00	90	1.630.140.000,00	100	1.594.049.662,00	111,11	97,79	191	2.438.296.662,00	0	0,00	Dinas Komunikasi dan Informatika
	2.16.03.2.01.02	Penatalaksanaan dan Pengawasan Nama Domain dan Sub Domain dalam Penyelenggaraan Pemerintahan Daerah Kabupaten/Kota	Jumlah PD/lembaga lain yang memanfaatkan domain sub domain go.id	PD/Lembaga	0	0,00	32	4.500.000,00	35	45.000.000,00	35	44.904.500,00	100	99,79	67	49.404.500,00	0	0,00	Dinas Komunikasi dan Informatika
	2.16.03.2.01.03	Penyelenggaraan Sistem Jaringan Intra Pemerintah Daerah	Persentase down time infrastruktur jaringan	%	0	0,00	18	839.747.000,00	17	1.585.140.000,00	4,85	1.549.145.162,00	28,53	97,73	22,85	2.388.892.162,00	0	0,00	Dinas Komunikasi dan Informatika
	2.16.03.2.02	Pengelolaan e-government Di Lingkup Pemerintah Daerah Kabupaten/Kota	Persentase Perangkat Daerah yang Menerapkan Layanan Berbasis Elektronik	%	0	0,00	54,67	859.802.951,00	43,6	627.018.000,00	43,6	622.476.988,00	100	99,28	98,27	1.482.279.939,00	0	0,00	Dinas Komunikasi dan Informatika
	2.16.03.2.02.01	Penatalaksanaan dan Pengawasan e-government dalam Penyelenggaraan Pemerintahan Daerah Kabupaten/Kota	Jumlah PD yang menerapkan Tata kelola TI sesuai standar	PD	0	0,00	4	40.970.000,00	4	65.000.000,00	7	64.788.950,00	175	99,68	11	105.758.950,00	0	0,00	Dinas Komunikasi dan Informatika
	2.16.03.2.02.06	Koordinasi dan Sinkronisasi Data dan Informasi Elektronik	Persentase data elektronik yang terintegrasi	%	0	0,00	20	115.957.500,00	46	20.000.000,00	46	20.000.000,00	100	100,00	66	135.957.500,00	0	0,00	Dinas Komunikasi dan Informatika
	2.16.03.2.02.07	Pengembangan Aplikasi dan Proses Bisnis Pemerintahan Berbasis Elektronik	Jumlah aplikasi PD yang dikembangkan	aplikasi	0	0,00	3	523.084.000,00	3	425.000.000,00	3	421.161.598,00	100	99,10	6	944.245.598,00	0	0,00	Dinas Komunikasi dan Informatika
	2.16.03.2.02.09	Pengembangan dan Pengelolaan Ekosistem Kabupaten/Kota Cerdas dan Kota Cerdas	Jumlah quick win/inovasi smart city	inovasi	0	0,00	4	179.791.451,00	4	117.018.000,00	4	116.526.440,00	100	99,58	8	296.317.891,00	0	0,00	Dinas Komunikasi dan Informatika
Rata-rata Capaian Kinerja (%)													105,55	98,54					
Predikat Kinerja													Sangat Tinggi	Sangat Tinggi					
JUMLAH ANGGARAN DAN REALISASI DARI SELURUH PROGRAM										11.820.805.370,00		11.347.595.420,00							
TOTAL RATA - RATA CAPAIAN KINERJA DAN ANGGARAN DARI SELURUH PROGRAM													69,05	87,25					
PREDIKAT KINERJA DARI SELURUH PROGRAM													Sedang	Tinggi					
Catatan:																			
1. Perlunya evaluasi terhadap pelaksanaan beberapa sub kegiatan khususnya yang bersumber dari Dana Earmarked																			
2. Program Pengelolaan Pendidikan (anggaran berasal dari DAK) belum terserap dikarenakan																			
3. Kebijakan Pengadaan Seragam Peserta Didik Pendidikan Dasar SD/MI dan SMP/MTs tidak dapat terlaksanakan berkaitan dengan hasil LO APH																			
4. Pelaksanaan DAK Fisik SD dan SMP tidak dapat terlaksana secara maksimal berkaitan dengan hasil LO APH																			
5. Masih rendahnya pengelolaan satuan Pendidikan Dasar (SD dan SMP) dalam pengelolaan BOSDA																			
	2,2	URUSAN PEMERINTAHAN BIDANG STATISTIK																	
	2.20.02	PROGRAM PENYELENGGARAAN STATISTIK SEKTORAL	Persentase Release Data Statistik Tepat Waktu	%	0	0,00	0	0,00	100	135.000.000,00	100	133.044.100,00	100	98,55	100	133.044.100,00	0	0,00	Dinas Komunikasi dan Informatika
	2.20.02.2.01	Penyelenggaraan Statistik Sektoral di Lingkup Daerah Kabupaten/Kota	Jumlah data statistik sektoral yang dirilis	data	0	0,00	0	0,00	32	135.000.000,00	32	133.044.100,00	100	98,55	32	133.044.100,00	0	0,00	Dinas Komunikasi dan Informatika

Sasaran	Kode	Urusan / Program / Kegiatan/ Sub Kegiatan	Indikator Kinerja Program (outcome) / Kegiatan (output)		Target RPJMD pada tahun 2019 s/d 2024 (periode RPJMD)		Realisasi Capaian Kinerja RPJMD s/d RKPD Tahun Lalu		Target Kinerja dan Anggaran RKPD Tahun Berjalan yang		Realisasi Capaian Kinerja dan Anggaran RKPD yang Dievaluasi		Tingkat Capaian Kinerja dan Realisasi		Realisasi Kinerja dan Anggaran RPJMD s/d Tahun 2024		Tingkat Capaian Kinerja dan		Perangkat Daerah Penanggung Jawab
			Indikator	Satuan	K/Target	Rp/Apbd	K	Rp	K	Rp	K	Rp	K	Rp	K	Rp	K	Rp	
	2.20.02.2.0 1.01	Koordinasi dan Sinkronisasi Pengumpulan, Pengolahan, Analisis dan Diseminasi Data Statistik Sektoral	Jumlah data statistik sektoral yang diolah	data	0	0,00	0	0,00	36	125.000.000,00	30	123.633.100,00	83,33	98,91	30	123.633.100,00	0	0,00	Dinas Komunikasi dan Informatika
	2.20.02.2.0 1.02	Peningkatan kapasitas SDM Pemerintah Daerah dalam Peningkatan Mutu Statistik Daerah yang Terintegrasi	Jumlah SDM yang mengikuti peningkatan kapasitas	orang	0	0,00	0	0,00	35	10.000.000,00	80	9.411.000,00	228,57	94,11	80	9.411.000,00	0	0,00	Dinas Komunikasi dan Informatika
Rata-rata Capaian Kinerja (%)													100	98,55					
Predikat Kinerja													Sangat Tinggi	Sangat Tinggi					
JUMLAH ANGGARAN DAN REALISASI DARI SELURUH PROGRAM										135.000.000,00		133.044.100,00							
TOTAL RATA - RATA CAPAIAN KINERJA DAN ANGGARAN DARI SELURUH PROGRAM													100	98,55					
PREDIKAT KINERJA DARI SELURUH PROGRAM													Sangat Tinggi	Sangat Tinggi					
Catatan:																			
1. Perlunya evaluasi terhadap pelaksanaan beberapa sub kegiatan khususnya yang bersumber dari Dana Earmarked																			
2. Program Pengelolaan Pendidikan (anggaran berasal dari DAK) belum terserap dikarenakan																			
3. Kebijakan Pengadaan Seragam Peserta Didik Pendidikan Dasar SD/MI dan SMP/MTs tidak dapat terlaksanakan berkaitan dengan hasil LO APH																			
4. Pelaksanaan DAK Fisik SD dan SMP tidak dapat terlaksana secara maksimal berkaitan dengan hasil LO APH																			
5. Masih rendahnya pengelolaan satuan Pendidikan Dasar (SD dan SMP) dalam pengelolaan BOSDA																			
	2,21	URUSAN PEMERINTAHAN BIDANG PERSANDIAN																	
	2.21.02	PROGRAM PENYELENGGARAAN PERSANDIAN UNTUK PENGAMANAN INFORMASI	Persentase Layanan Keamanan Informasi yang Diterapkan	%	0	0,00	0	0,00	41,7	85.000.000,00	41,7	84.083.292,00	100	98,92	41,7	84.083.292,00	0	0,00	Dinas Komunikasi dan Informatika
	2.21.02.2.01	Penyelenggaraan Persandian untuk Pengamanan Informasi Pemerintah Daerah Kabupaten/Kota	Persentase Layanan Keamanan Informasi yang Diterapkan	%	0	0,00	0	0,00	41,7	85.000.000,00	41,7	84.083.292,00	100	98,92	41,7	84.083.292,00	0	0,00	Dinas Komunikasi dan Informatika
	2.21.02.2.01.04	Penyediaan Layanan Keamanan Informasi Pemerintah Daerah Kabupaten/Kota	Jumlah sistem elektronik yang memanfaatkan sertifikat elektronik	Sistem Elektronik	0	0,00	0	0,00	5	85.000.000,00	5	84.083.292,00	100	98,92	5	84.083.292,00	0	0,00	Dinas Komunikasi dan Informatika
Rata-rata Capaian Kinerja (%)													100	98,92					
Predikat Kinerja													Sangat Tinggi	Sangat Tinggi					
JUMLAH ANGGARAN DAN REALISASI DARI SELURUH PROGRAM										85.000.000,00		84.083.292,00							
TOTAL RATA - RATA CAPAIAN KINERJA DAN ANGGARAN DARI SELURUH PROGRAM													100	98,92					
PREDIKAT KINERJA DARI SELURUH PROGRAM													Sangat Tinggi	Sangat Tinggi					
Catatan:																			
1. Perlunya evaluasi terhadap pelaksanaan beberapa sub kegiatan khususnya yang bersumber dari Dana Earmarked																			
2. Program Pengelolaan Pendidikan (anggaran berasal dari DAK) belum terserap dikarenakan																			
3. Kebijakan Pengadaan Seragam Peserta Didik Pendidikan Dasar SD/MI dan SMP/MTs tidak dapat terlaksanakan berkaitan dengan hasil LO APH																			
4. Pelaksanaan DAK Fisik SD dan SMP tidak dapat terlaksana secara maksimal berkaitan dengan hasil LO APH																			
5. Masih rendahnya pengelolaan satuan Pendidikan Dasar (SD dan SMP) dalam pengelolaan BOSDA																			
	2,17	URUSAN PEMERINTAHAN BIDANG KOPERASI, USAHA KECIL, DAN MENENGAH																	
-	2.17.01	PROGRAM PENUNJANG URUSAN PEMERINTAHAN DAERAH KABUPATEN/KOTA	Persentase Capaian Kinerja Program	Persen	82	3.789.200.000,00	81	10.810.035.803,00	81	9.307.681.183,00	92,22	8.583.695.959,00	113,85	92,22	173,22	19.393.731.762,00	211,24	511,82	Dinas Koperasi, Usaha Mikro, Perindustrian dan Perdagangan
	2.17.01.2.01	Perencanaan, Penganggaran, dan Evaluasi Kinerja Perangkat Daerah	Persentase Capaian Kinerja Program	persentase	82	23.211.875,00	81	50.034.200,00	81	147.310.000,00	95,47	140.637.520,00	117,86	95,47	176,47	190.671.720,00	215,21	821,44	Dinas Koperasi, Usaha Mikro, Perindustrian dan Perdagangan

Sasaran	Kode	Urusan / Program / Kegiatan/ Sub Kegiatan	Indikator Kinerja Program (outcome) / Kegiatan (output)		Target RPJMD pada tahun 2019 s/d 2024 (periode RPJMD)		Realisasi Capaian Kinerja RPJMD s/d RKPD Tahun Lalu		Target Kinerja dan Anggaran RKPD Tahun Berjalan yang		Realisasi Capaian Kinerja dan Anggaran RKPD yang Dievaluasi		Tingkat Capaian Kinerja dan Realisasi		Realisasi Kinerja dan Anggaran RPJMD s/d Tahun 2024		Tingkat Capaian Kinerja dan		Perangkat Daerah Penanggung Jawab
			Indikator	Satuan	K/Target	Rp/Apbd	K	Rp	K	Rp	K	Rp	K	Rp	K	Rp	K	Rp	
	2.17.01.2.01.01	Penyusunan Dokumen Perencanaan Perangkat Daerah	Jumlah dokumen perencanaan Perangkat Daerah yang disusun sesuai dengan ketentuan	dokumen	2	3.740.441,00	6	6.100.000,00	2	121.110.000,00	2	114.452.520,00	100	94,50	8	120.552.520,00	400	3.222,95	Dinas Koperasi, Usaha Mikro, Perindustrian dan Perdagangan
	2.17.01.2.01.06	Koordinasi dan Penyusunan Laporan Capaian Kinerja dan Ikhtisar Realisasi Kinerja SKPD	Jumlah dokumen RKA Perangkat Daerah yang disusun sesuai dengan ketentuan	dokumen	2	11.242.464,00	2	26.852.200,00	1	26.200.000,00	2	26.185.000,00	200	99,94	4	53.037.200,00	200	471,76	Dinas Koperasi, Usaha Mikro, Perindustrian dan Perdagangan
	2.17.01.2.02	Administrasi Keuangan Perangkat Daerah	Persentase Administrasi Keuangan Sesuai Ketentuan	Persen	70	3.321.554.453,00	70	9.482.192.282,00	71	8.019.388.929,00	91,79	7.361.022.599,00	129,28	91,79	161,79	16.843.214.881,00	231,13	507,09	Dinas Koperasi, Usaha Mikro, Perindustrian dan Perdagangan
	2.17.01.2.02.01	Penyediaan Gaji dan Tunjangan ASN	Persentase Realisasi Gaji dan Tunjangan ASN yang tepat waktu	Persen	100	3.222.593.447,00	100	9.165.826.002,00	25	7.691.389.029,00	91,75	7.057.223.259,00	367	91,75	191,75	16.223.049.261,00	191,75	503,42	Dinas Koperasi, Usaha Mikro, Perindustrian dan Perdagangan
	2.17.01.2.02.03	Pelaksanaan Penatausahaan dan Pengujian/Verifikasi Keuangan SKPD	Persentase dokumen penatausahaan keuangan yang terverifikasi	Persen	1	63.282.730,00	1	222.375.420,00	75	289.200.000,00	94,3	272.708.040,00	125,73	94,30	95,3	495.083.460,00	9530	782,34	Dinas Koperasi, Usaha Mikro, Perindustrian dan Perdagangan
	2.17.01.2.02.07	Koordinasi dan Penyusunan Laporan Keuangan Bulanan/Triwulanan/Semesteran SKPD	Jumlah laporan keuangan bulanan/triwulan/semesteran Perangkat Daerah yang disusun tepat waktu	Laporan	2	2.645.630,00	2	6.789.040,00	12	38.799.900,00	12	31.091.300,00	100	80,13	14	37.880.340,00	700	1.431,81	Dinas Koperasi, Usaha Mikro, Perindustrian dan Perdagangan
	2.17.01.2.03	Administrasi Barang Milik Daerah pada Perangkat Daerah	Persentase Administrasi BMD Sesuai Ketentuan	Persen	80	5.529.998,00	80	15.677.000,00	80	23.564.000,00	99,34	23.549.720,00	124,18	99,94	179,34	39.226.720,00	224,18	709,34	Dinas Koperasi, Usaha Mikro, Perindustrian dan Perdagangan
	2.17.01.2.03.06	Penatausahaan Barang Milik Daerah pada SKPD	Persentase dokumen penatausahaan Barang Milik Daerah yang disusun sesuai ketentuan	Persen	80	5.529.998,00	80	15.677.000,00	80	23.564.000,00	99,34	23.549.720,00	124,18	99,94	179,34	39.226.720,00	224,18	709,34	Dinas Koperasi, Usaha Mikro, Perindustrian dan Perdagangan
	2.17.01.2.04	Administrasi Pendapatan Daerah Kewenangan Perangkat Daerah	Persentase Administrasi Pendapatan Daerah Kewenangan PD Sesuai Ketentuan	Laporan	80	4.390.952,00	80	900.000,00	2	14.999.800,00	81,31	12.197.000,00	4065,5	81,31	161,31	13.097.000,00	201,64	298,27	Dinas Koperasi, Usaha Mikro, Perindustrian dan Perdagangan
	2.17.01.2.04.07	Pelaporan Pengelolaan Retribusi Daerah	Jumlah Laporan Pengelolaan Retribusi Daerah yang disusun sesuai ketentuan	laporan	2	4.390.952,00	2	900.000,00	2	14.999.800,00	2	12.197.000,00	100	81,31	4	13.097.000,00	200	298,27	Dinas Koperasi, Usaha Mikro, Perindustrian dan Perdagangan
	2.17.01.2.05	Administrasi Kepegawaian Perangkat Daerah	Persentase Administrasi Kepegawaian Kewenangan PD Sesuai Ketentuan	Persen	85	7.481.532,00	85	13.002.000,00	85	29.464.000,00	93,1	27.429.720,00	109,53	93,10	178,1	40.431.720,00	209,53	540,42	Dinas Koperasi, Usaha Mikro, Perindustrian dan Perdagangan
	2.17.01.2.05.03	Pendataan dan Pengolahan Administrasi Kepegawaian	Persentase dokumen administrasi kepegawaian tepat waktu	Persen	80	4.228.975,00	80	13.002.000,00	85	27.464.000,00	93,1	27.429.720,00	109,53	99,88	173,1	40.431.720,00	216,38	956,06	Dinas Koperasi, Usaha Mikro, Perindustrian dan Perdagangan

Sasaran	Kode	Urusan / Program / Kegiatan/ Sub Kegiatan	Indikator Kinerja Program (outcome) / Kegiatan (output)		Target RPJMD pada tahun 2019 s/d 2024 (periode RPJMD)		Realisasi Capaian Kinerja RPJMD s/d RKPD Tahun Lalu		Target Kinerja dan Anggaran RKPD Tahun Berjalan yang		Realisasi Capaian Kinerja dan Anggaran RKPD yang Dievaluasi		Tingkat Capaian Kinerja dan Realisasi		Realisasi Kinerja dan Anggaran RPJMD s/d Tahun 2024		Tingkat Capaian Kinerja dan		Perangkat Daerah Penanggung Jawab
			Indikator	Satuan	K/Target	Rp/Apbd	K	Rp	K	Rp	K	Rp	K	Rp	K	Rp	K	Rp	
	2.17.01.2.05.09	Pendidikan dan Pelatihan Pegawai Berdasarkan Tugas dan Fungsi	Persentase pemenuhan kebutuhan pendidikan dan pelatihan pegawai	Persen	80	3.252.557,00	80	0,00	75	2.000.000,00	0	0,00	0	0,00	80	0,00	100	0,00	Dinas Koperasi, Usaha Mikro, Perindustrian dan Perdagangan
	2.17.01.2.06	Administrasi Umum Perangkat Daerah	Penyediaan Peralatan dan Perlengkapan Kantor	Persen	80	128.643.669,00	80	370.405.281,00	80	343.041.551,00	98,76	338.778.698,00	123,45	98,76	178,76	709.183.979,00	223,45	551,28	Dinas Koperasi, Usaha Mikro, Perindustrian dan Perdagangan
	2.17.01.2.06.02	Penyediaan Peralatan dan Perlengkapan Kantor	Persentase peralatan dan perlengkapan kantor yang terpenuhi	Persen	90	22.332.871,00	90	64.084.440,00	90	43.467.104,00	99,88	43.413.200,00	110,98	99,88	189,88	107.497.640,00	210,98	481,34	Dinas Koperasi, Usaha Mikro, Perindustrian dan Perdagangan
	2.17.01.2.06.03	Penyediaan Peralatan Rumah Tangga	Persentase Peralatan Rumah Tangga yang terpenuhi	persen	90	1.055.292,00	90	2.299.900,00	90	10.232.200,00	95,2	9.740.550,00	105,78	95,20	185,2	12.040.450,00	205,78	1.140,96	Dinas Koperasi, Usaha Mikro, Perindustrian dan Perdagangan
	2.17.01.2.06.04	Penyediaan Bahan Logistik Kantor	Persentase Pemenuhan Kebutuhan Logistik Kantor	persen	80	16.244.897,00	80	44.502.691,00	80	54.039.050,00	95,28	51.487.123,00	119,1	95,28	175,28	95.989.814,00	219,1	590,89	Dinas Koperasi, Usaha Mikro, Perindustrian dan Perdagangan
	2.17.01.2.06.05	Penyediaan Barang Cetak dan Penggandaan	Persentase Barang Cetak dan Penggandaan yang terpenuhi	persen	85	20.978.949,00	85	157.774.650,00	85	85.079.100,00	99,72	84.838.700,00	117,32	99,72	184,72	242.613.350,00	217,32	1.156,46	Dinas Koperasi, Usaha Mikro, Perindustrian dan Perdagangan
	2.17.01.2.06.08	Fasilitasi Kunjungan Tamu	Persentase kunjungan tamu yang terfasilitasi	persen	80	6.722.824,00	80	18.918.000,00	80	25.009.900,00	99,66	24.923.720,00	124,58	99,66	179,66	43.841.720,00	224,58	652,13	Dinas Koperasi, Usaha Mikro, Perindustrian dan Perdagangan
	2.17.01.2.06.09	Penyelenggaraan Rapat Koordinasi dan Konsultasi SKPD	Persentase Rapat Koordinasi dan Konsultasi SKPD yang terpenuhi	persen	80	59.358.882,00	80	78.999.400,00	80	125.214.197,00	99,33	124.375.405,00	124,16	99,33	179,33	203.374.805,00	224,16	342,62	Dinas Koperasi, Usaha Mikro, Perindustrian dan Perdagangan
	2.17.01.2.07	Pengadaan Barang Milik Daerah Penunjang Urusan Pemerintah Daerah			0	0,00	0	0,00	0	0,00	0	0,00	0	0,00	0	0,00	0	0,00	Dinas Koperasi, Usaha Mikro, Perindustrian dan Perdagangan
	2.17.01.2.07.07	Pengadaan Aset Tetap Lainnya			0	0,00	0	0,00	0	0,00	0	0,00	0	0,00	0	0,00	0	0,00	Dinas Koperasi, Usaha Mikro, Perindustrian dan Perdagangan
	2.17.01.2.08	Penyediaan Jasa Penunjang Urusan Pemerintahan Daerah	Persentase Ketatalaksanaan Tepat Waktu	persen	85	223.894.853,00	85	622.101.720,00	85	568.058.803,00	99,94	536.627.811,00	117,58	94,47	184,94	1.158.729.531,00	217,58	517,53	Dinas Koperasi, Usaha Mikro, Perindustrian dan Perdagangan
	2.17.01.2.08.01	Penyediaan Jasa Surat Menyurat	Persentase jasa surat menyurat yang terpenuhi	persen	85	10.161.639,00	85	23.294.000,00	85	25.824.000,00	99,94	25.809.720,00	117,58	99,94	184,94	49.103.720,00	217,58	483,23	Dinas Koperasi, Usaha Mikro, Perindustrian dan Perdagangan

Sasaran	Kode	Urusan / Program / Kegiatan/ Sub Kegiatan	Indikator Kinerja Program (outcome) / Kegiatan (output)		Target RPJMD pada tahun 2019 s/d 2024 (periode RPJMD)		Realisasi Capaian Kinerja RPJMD s/d RKPD Tahun Lalu		Target Kinerja dan Anggaran RKPD Tahun Berjalan yang		Realisasi Capaian Kinerja dan Anggaran RKPD yang Dievaluasi		Tingkat Capaian Kinerja dan Realisasi		Realisasi Kinerja dan Anggaran RPJMD s/d Tahun 2024		Tingkat Capaian Kinerja dan		Perangkat Daerah Penanggung Jawab
			Indikator	Satuan	K/Target	Rp/Apbd	K	Rp	K	Rp	K	Rp	K	Rp	K	Rp	K	Rp	
	2.17.01.2.08.02	Penyediaan Jasa Komunikasi, Sumber Daya Air dan Listrik	Persentase Jasa Komunikasi, Sumber Daya Air dan Listrik yang terpenuhi	persen	90	49.731.600,00	90	139.898.620,00	90	131.600.003,00	89,39	117.635.270,00	99,32	89,39	179,39	257.533.890,00	199,32	517,85	Dinas Koperasi, Usaha Mikro, Perindustrian dan Perdagangan
	2.17.01.2.08.04	Penyediaan Jasa Pelayanan Umum Kantor	Persentase Jasa Pelayanan Umum Kantor yang terpenuhi	persen	85	164.001.613,00	85	458.909.100,00	85	410.634.800,00	95,75	393.182.821,00	112,65	95,75	180,75	852.091.921,00	212,65	519,56	Dinas Koperasi, Usaha Mikro, Perindustrian dan Perdagangan
	2.17.01.2.09	Pemeliharaan Barang Milik Daerah Penunjang Urusan Pemerintahan Daerah	Persentase BMD yang terpenuhi	persen	80	62.783.462,00	80	193.723.320,00	80	161.854.100,00	88,63	143.452.891,00	110,79	88,63	168,63	337.176.211,00	210,79	537,05	Dinas Koperasi, Usaha Mikro, Perindustrian dan Perdagangan
	2.17.01.2.09.01	Penyediaan Jasa Pemeliharaan, Biaya Pemeliharaan dan Pajak Kendaraan Perorangan Dinas atau Kendaraan Dinas Jabatan	Persentase Jasa Pemeliharaan, Biaya Pemeliharaan, Pajak dan Perizinan Kendaraan Dinas Operasional atau Lapangan yang terpenuhi	persen	80	13.669.197,00	80	86.322.600,00	80	46.448.000,00	79,46	36.905.671,00	99,33	79,46	159,46	123.228.271,00	199,33	901,50	Dinas Koperasi, Usaha Mikro, Perindustrian dan Perdagangan
	2.17.01.2.09.02	Penyediaan Jasa Pemeliharaan, Biaya Pemeliharaan, Pajak, dan Perizinan Kendaraan Dinas Operasional atau Lapangan	Persentase Jasa Pemeliharaan, Biaya Pemeliharaan, Pajak dan Perizinan Kendaraan Dinas Operasional atau Lapangan yang terpenuhi	persen	80	19.841.250,00	80	47.754.000,00	80	51.406.100,00	83,17	42.756.220,00	103,96	83,17	163,17	90.510.220,00	203,96	456,17	Dinas Koperasi, Usaha Mikro, Perindustrian dan Perdagangan
	2.17.01.2.09.05	Pemeliharaan Mebel	Persentase mebel yang terpelihara	persen	80	650.511,00	80	1.200.000,00	80	2.000.000,00	100	2.000.000,00	125	100,00	180	3.200.000,00	225	491,92	Dinas Koperasi, Usaha Mikro, Perindustrian dan Perdagangan
	2.17.01.2.09.06	Pemeliharaan Peralatan dan Mesin Lainnya	"Persentase Peralatan dan Mesin Lainnya yang terpelihara"	persen	90	6.505.115,00	90	7.705.000,00	85	10.000.000,00	99,95	9.995.000,00	117,59	99,95	189,95	17.700.000,00	211,06	272,09	Dinas Koperasi, Usaha Mikro, Perindustrian dan Perdagangan
	2.17.01.2.09.09	Pemeliharaan/Rehabilitasi Gedung Kantor dan Bangunan Lainnya	"Persentase Gedung Kantor dan Bangunan Lainnya yang terpelihara"	persen	85	8.131.393,00	85	25.000.000,00	90	40.000.000,00	99,5	39.800.000,00	110,56	99,50	184,5	64.800.000,00	217,06	796,91	Dinas Koperasi, Usaha Mikro, Perindustrian dan Perdagangan
	2.17.01.2.09.10	Pemeliharaan/Rehabilitasi Sarana dan Prasarana Gedung Kantor atau Bangunan Lainnya	Persentase Sarana dan Prasarana Gedung Kantor atau Bangunan Lainnya yang terpelihara	persen	85	13.985.996,00	85	25.741.720,00	85	12.000.000,00	99,97	11.996.000,00	117,61	99,97	184,97	37.737.720,00	217,61	269,83	Dinas Koperasi, Usaha Mikro, Perindustrian dan Perdagangan
Rata-rata Capaian Kinerja (%)													544,24	82,61					
Predikat Kinerja													Sangat Tinggi	Tinggi					
Meningkatnya Kualitas koperasi	2.17.02	PROGRAM PELAYANAN IZIN USAHA SIMPAN PINJAM	Peningkatan Jumlah Koperasi Aktif	Koperasi	165	204.939.506,00	164	106.298.000,00	164	197.079.000,00	91,13	179.596.220,00	55,57	91,13	255,13	285.894.220,00	154,62	139,50	Dinas Koperasi, Usaha Mikro, Perindustrian dan Perdagangan
	2.17.02.2.01	Penerbitan Izin Usaha Simpan Pinjam untuk Koperasi dengan Wilayah Keanggotaan dalam Daerah Kabupaten/Kota	Jumlah Koperasi yang memiliki Perangkat Organisasi Koperasi yang sesuai dengan SOP dan SOM	Koperasi	165	204.939.506,00	164	106.298.000,00	164	197.079.000,00	91,13	179.596.220,00	55,57	91,13	255,13	285.894.220,00	154,62	139,50	Dinas Koperasi, Usaha Mikro, Perindustrian dan Perdagangan

Sasaran	Kode	Urusan / Program / Kegiatan/ Sub Kegiatan	Indikator Kinerja Program (outcome) / Kegiatan (output)		Target RPJMD pada tahun 2019 s/d 2024 (periode RPJMD)		Realisasi Capaian Kinerja RPJMD s/d RKPD Tahun Lalu		Target Kinerja dan Anggaran RKPD Tahun Berjalan yang		Realisasi Capaian Kinerja dan Anggaran RKPD yang Dievaluasi		Tingkat Capaian Kinerja dan Realisasi		Realisasi Kinerja dan Anggaran RPJMD s/d Tahun 2024		Tingkat Capaian Kinerja dan		Perangkat Daerah Penanggung Jawab
			Indikator	Satuan	K/Target	Rp/Apbd	K	Rp	K	Rp	K	Rp	K	Rp	K	Rp	K	Rp	
	2.17.02.2.01.01	Fasilitasi Pemenuhan Izin Usaha Simpan Pinjam dan Pembukaan Kantor Cabang, Cabang Pembantu dan Kantor Kas Koperasi Simpan Pinjam untuk Koperasi dengan Wilayah Keanggotaan dalam Daerah Kabupaten/Kota	Jumlah SDM Pengelola Koperasi yang terstandarisasi atau Berkompeten	SDM Pengelola	50	204.939.506,00	50	106.298.000,00	50	197.079.000,00	91,13	179.596.220,00	182,26	91,13	141,13	285.894.220,00	282,26	139,50	Dinas Koperasi, Usaha Mikro, Perindustrian dan Perdagangan
Rata-rata Capaian Kinerja (%)													55,57	91,13					
Predikat Kinerja													Rendah	Sangat Tinggi					
Meningkatnya Kualitas koperasi	2.17.03	PROGRAM PENGAWASAN DAN PEMERIKSAAN KOPERASI	Peningkatan Jumlah Koperasi Sehat	Koperasi	94	102.469.753,00	94	23.250.000,00	92	0,00	90	43.525.500,00	97,83	0,00	184	66.775.500,00	195,74	65,17	Dinas Koperasi, Usaha Mikro, Perindustrian dan Perdagangan
	2.17.03.2.01	Pemeriksaan dan Pengawasan Koperasi, Koperasi Simpan Pinjam/Unit Simpan Pinjam Koperasi yang Wilayah Keanggotaannya dalam Daerah Kabupaten/ Kota	Jumlah Koperasi yang Menerapkan Kepatuhan Terhadap Regulasi	Koperasi	94	102.469.753,00	92	23.250.000,00	92	0,00	90	43.525.500,00	97,83	0,00	182	66.775.500,00	193,62	65,17	Dinas Koperasi, Usaha Mikro, Perindustrian dan Perdagangan
	2.17.03.2.01.01	Pengawasan Kekuatan, Kesehatan, Kemandirian, Ketangguhan, serta Akuntabilitas Koperasi Kewenangan Kabupaten/Kota	"Jumlah Koperasi yang Melakukan Penilaian Kesehatan Koperasi"	Koperas	54	102.469.753,00	52	23.250.000,00	52	0,00	90	43.525.500,00	173,08	0,00	142	66.775.500,00	262,96	65,17	Dinas Koperasi, Usaha Mikro, Perindustrian dan Perdagangan
Rata-rata Capaian Kinerja (%)													97,83	0,00					
Predikat Kinerja													Sangat Tinggi	Sangat Rendah					
Meningkatnya Kualitas koperasi	2.17.05	PROGRAM PENDIDIKAN DAN LATIHAN PERKOPERASIAN	Peningkatan Jumlah Koperasi dan UKM yang Mandiri	Koperasi	165	819.758.026,00	164	390.304.000,00	164	0,00	85,39	345.135.200,00	52,07	0,00	249,39	735.439.200,00	151,15	89,71	Dinas Koperasi, Usaha Mikro, Perindustrian dan Perdagangan
	2.17.05.2.01	Pendidikan dan Latihan Perkoperasian Bagi Koperasi yang Wilayah Keanggotaan dalam Daerah Kabupaten/Kota	Jumlah SDM Koperasi yang Mendapatkan Pendidikan dan Pelatihan Perkoperasian	Koperasi	165	819.758.026,00	164	390.304.000,00	164	0,00	85,89	345.135.200,00	52,37	0,00	249,89	735.439.200,00	151,45	89,71	Dinas Koperasi, Usaha Mikro, Perindustrian dan Perdagangan
	2.17.05.2.01.01	Peningkatan Pemahaman dan Pengetahuan Perkoperasian serta Kapasitas dan Kompetensi SDM Koperasi	Jumlah Koperasi dan UMKM yang mendapat dukungan penguatan permodalan dan keberlanjutan pelaksanaan program dagulir	"Koperasi dan UKM"	28	819.758.026,00	28	390.304.000,00	28	0,00	85,89	345.135.200,00	306,75	0,00	113,89	735.439.200,00	406,75	89,71	Dinas Koperasi, Usaha Mikro, Perindustrian dan Perdagangan
Rata-rata Capaian Kinerja (%)													52,37	0,00					
Predikat Kinerja													Rendah	Sangat Rendah					
Meningkatnya Kualitas koperasi	2.17.06	PROGRAM PEMBERDAYAAN DAN PERLINDUNGAN KOPERASI	Peningkatan Jumlah Koperasi dan UKM yang Mandiri	Koperasi	28	614.818.519,00	28	135.452.000,00	28	0,00	79,52	87.949.910,00	284	0,00	107,52	223.401.910,00	384	36,34	Dinas Koperasi, Usaha Mikro, Perindustrian dan Perdagangan
	2.17.06.2.01	Pemberdayaan dan Perlindungan Koperasi yang Keanggotaannya dalam Daerah Kabupaten/Kota	Jumlah Koperasi yang Mandiri dari Aspek Pembiayaan dan Permodalan Usaha	"Koperasi dan UKM"	28	614.818.519,00	28	135.452.000,00	28	0,00	79,52	87.949.910,00	284	0,00	107,52	223.401.910,00	384	36,34	Dinas Koperasi, Usaha Mikro, Perindustrian dan Perdagangan

Sasaran	Kode	Urusan / Program / Kegiatan/ Sub Kegiatan	Indikator Kinerja Program (outcome) / Kegiatan (output)		Target RPJMD pada tahun 2019 s/d 2024 (periode RPJMD)		Realisasi Capaian Kinerja RPJMD s/d RKPD Tahun Lalu		Target Kinerja dan Anggaran RKPD Tahun Berjalan yang		Realisasi Capaian Kinerja dan Anggaran RKPD yang Dievaluasi		Tingkat Capaian Kinerja dan Realisasi		Realisasi Kinerja dan Anggaran RPJMD s/d Tahun 2024		Tingkat Capaian Kinerja dan		Perangkat Daerah Penanggung Jawab
			Indikator	Satuan	K/Target	Rp/Apbd	K	Rp	K	Rp	K	Rp	K	Rp	K	Rp	K	Rp	
	2.17.06.2.01.01	Pemberdayaan Peningkatan Produktivitas, Nilai Tambah, Akses Pasar, Akses Pembiayaan, Penguatan Kelembagaan, Penataan Manajemen, Standarisasi, dan Restrukturisasi Usaha Koperasi Kewenangan Kabupaten/Kota	Jumlah Koperasi dan UMKM yang mendapat dukungan penguatan permodalan dan keberlanjutan pelaksanaan program dagulir	"Koperasi dan UKM"	28	614.818.519,00	28	135.452.000,00	28	0,00	79,52	87.949.910,00	284	0,00	107,52	223.401.910,00	384	36,34	Dinas Koperasi, Usaha Mikro, Perindustrian dan Perdagangan
Rata-rata Capaian Kinerja (%)													284	0,00					
Predikat Kinerja													Sangat Tinggi	Sangat Rendah					
Meningkatnya Kuantitas dan Kualitas Usaha Mikro	2.17.07	PROGRAM PEMBERDAYAAN USAHA MENENGAH, USAHA KECIL, DAN USAHA MIKRO (UMKM)	Persentase Omzet Pelaku Usaha Mikro (PUM) yang difasilitasi	Persen	1,92	1.439.129.013,00	1,92	844.526.000,00	15	1.334.187.000,00	89,5	1.163.291.717,00	596,67	87,19	91,42	2.007.817.717,00	4761,46	139,52	Dinas Koperasi, Usaha Mikro, Perindustrian dan Perdagangan
	2.17.07.2.01	Pemberdayaan Usaha Mikro yang Dilakukan melalui Pendataan, Kemitraan, Kemudahan Perizinan, Penguatan Kelembagaan dan Koordinasi dengan Para Pemangku Kepentingan	Jumlah Pelaku Usaha Mikro (PUM) yang mendapatkan fasilitasi Akses Pembiayaan atau Permodalan	Pelaku UM	100	1.439.129.013,00	100	844.526.000,00	100	1.334.187.000,00	89,5	1.163.291.717,00	89,5	87,19	189,5	2.007.817.717,00	189,5	139,52	Dinas Koperasi, Usaha Mikro, Perindustrian dan Perdagangan
	2.17.07.2.01.01	Pendataan Potensi dan Pengembangan Usaha Mikro	"Peningkatan Jumlah Pelaku Usaha Mikro (PUM)"	Pelaku UM	1	91.405.383,00	1	30.000.000,00	500	77.504.000,00	95,21	73.794.058,00	19,04	95,21	96,21	103.794.058,00	9621	113,55	Dinas Koperasi, Usaha Mikro, Perindustrian dan Perdagangan
	2.17.07.2.01.02	Pemberdayaan melalui Kemitraan Usaha Mikro	Jumlah pelaku UM yang terfasilitasi prasarana produksinya	Pelaku UM	350	951.633.634,00	350	521.426.000,00	79	1.185.683.000,00	85,17	1.010.049.309,00	107,81	85,19	435,17	1.531.475.309,00	124,33	160,93	Dinas Koperasi, Usaha Mikro, Perindustrian dan Perdagangan
	2.17.07.2.01.04	Pemberdayaan Kelembagaan Potensi dan Pengembangan Usaha Mikro	Jumlah pelaku usaha mikro yang mendapatkan pemberdayaan penguatan akses pembiayaan atau permodalan	Pelaku UM	100	91.405.383,00	100	267.228.000,00	100	71.000.000,00	81,87	61.679.400,00	81,87	86,87	181,87	328.907.400,00	181,87	359,83	Dinas Koperasi, Usaha Mikro, Perindustrian dan Perdagangan
	2.17.07.2.01.05	Koordinasi dan Sinkronisasi dengan Para Pemangku Kepentingan dalam Pemberdayaan Usaha Mikro	Jumlah koordinasi dan sinkronisasi dengan Para Pemangku Kepentingan dalam Pemberdayaan Usaha Mikro	kali	3	78.828.003,00	2	25.872.000,00	6	0,00	88,84	17.768.950,00	1480,67	0,00	90,84	43.640.950,00	3028	55,36	Dinas Koperasi, Usaha Mikro, Perindustrian dan Perdagangan
Rata-rata Capaian Kinerja (%)													89,5	87,19					
Predikat Kinerja													Tinggi	Tinggi					
Meningkatnya Kuantitas dan Kualitas Usaha Mikro	2.17.08	PROGRAM PENGEMBANGAN UMKM	Jumlah Pelaku Usaha Mikro menjadi Usaha Kecil	Pelaku UM	0,78	863.477.408,00	0,78	298.266.000,00	15	562.190.500,00	87,89	494.131.231,00	585,93	87,89	88,67	792.397.231,00	11367,95	91,77	Dinas Koperasi, Usaha Mikro, Perindustrian dan Perdagangan
	2.17.08.2.01	Pengembangan Usaha Mikro dengan Orientasi Peningkatan Skala Usaha Menjadi Usaha Kecil	Jumlah pelaku UM yang mendapatkan fasilitasi kerjasama, promosi dan pemasaran produk	Pelaku UM	150	863.477.408,00	150	298.266.000,00	150	562.190.500,00	87,89	494.131.231,00	58,59	87,89	237,89	792.397.231,00	158,59	91,77	Dinas Koperasi, Usaha Mikro, Perindustrian dan Perdagangan

Sasaran	Kode	Urusan / Program / Kegiatan/ Sub Kegiatan	Indikator Kinerja Program (outcome) / Kegiatan (output)		Target RPJMD pada tahun 2019 s/d 2024 (periode RPJMD)		Realisasi Capaian Kinerja RPJMD s/d RKPD Tahun Lalu		Target Kinerja dan Anggaran RKPD Tahun Berjalan yang		Realisasi Capaian Kinerja dan Anggaran RKPD yang Dievaluasi		Tingkat Capaian Kinerja dan Realisasi		Realisasi Kinerja dan Anggaran RPJMD s/d Tahun 2024		Tingkat Capaian Kinerja dan		Perangkat Daerah Penanggung Jawab
			Indikator	Satuan	K/Target	Rp/Apbd	K	Rp	K	Rp	K	Rp	K	Rp	K	Rp	K	Rp	
	2.17.08.2.0 1.01	Fasilitasi Usaha Mikro Menjadi Usaha Kecil dalam Pengembangan Produksi dan Pengolahan, Pemasaran, SDM, serta Desain dan Teknologi	Jumlah pelaku UM yang mendapatkan fasilitasi kerjasama, promosi dan pemasaran produk	Pelaku UM	150	863.477.408,00	150	298.266.000,00	150	562.190.500,00	87,89	494.131.231,00	58,59	87,89	237,89	792.397.231,00	158,59	91,77	Dinas Koperasi, Usaha Mikro, Perindustrian dan Perdagangan
Rata-rata Capaian Kinerja (%)													58,59	87,89					
Predikat Kinerja													Rendah	Tinggi					
JUMLAH ANGGARAN DAN REALISASI DARI SELURUH PROGRAM										11.401.137.683,00		10.897.325.737,00							
TOTAL RATA - RATA CAPAIAN KINERJA DAN ANGGARAN DARI SELURUH PROGRAM													168,87	49,83					
PREDIKAT KINERJA DARI SELURUH PROGRAM													Sangat Tinggi	Sangat Rendah					
Catatan:																			
1. Perlunya evaluasi terhadap pelaksanaan beberapa sub kegiatan khususnya yang bersumber dari Dana Earmarked																			
2. Program Pengelolaan Pendidikan (anggaran berasal dari DAK) belum teresap dikarenakan																			
3. Kebijakan Pengadaan Seragam Peserta Didik Pendidikan Dasar SD/MI dan SMP/MTs tidak dapat terlaksanakan berkaitan dengan hasil LO APH																			
4. Pelaksanaan DAK Fisik SD dan SMP tidak dapat terlaksana secara maksimal berkaitan dengan hasil LO APH																			
5. Masih rendahnya pengelolaan satuan Pendidikan Dasar (SD dan SMP) dalam pengelolaan BOSDA																			
	3,3	URUSAN PEMERINTAHAN BIDANG PERDAGANGAN																	
Meningkatnya daya saing sektor Perdagangan	3.30.03	PROGRAM PENINGKATAN SARANA DISTRIBUSI PERDAGANGAN	Persentase Sarana Distribusi Perdagangan yang baik	Persen	77	1.494.592.920,00	77	5.680.580.628,00	75	7.914.414.810,00	78,35	6.201.080.650,00	104,47	78,35	155,35	11.881.661.278,00	201,75	794,98	Dinas Koperasi, Usaha Mikro, Perindustrian dan Perdagangan
	3.30.03.2.01	Pembangunan dan Pengelolaan Sarana Distribusi Perdagangan	Persentase Pasar Rakyat dalam kondisi baik	Persen	1	6.765.402.642,00	80	5.651.730.628,00	75	7.914.414.810,00	78,35	6.201.080.650,00	104,47	78,35	158,35	11.852.811.278,00	15835	175,20	Dinas Koperasi, Usaha Mikro, Perindustrian dan Perdagangan
	3.30.03.2.01.02	Fasilitasi Pengelolaan Sarana Distribusi Perdagangan	Persentase Fasilitasi Pengelolaan Sarana Distribusi Perdagangan (Pasar)	Persen	10	597.045.562,00	100	5.651.730.628,00	70	7.914.414.810,00	78,35	6.201.080.650,00	111,93	78,35	178,35	11.852.811.278,00	1783,5	1.985,24	Dinas Koperasi, Usaha Mikro, Perindustrian dan Perdagangan
Rata-rata Capaian Kinerja (%)													104,47	78,35					
Predikat Kinerja													Sangat Tinggi	Tinggi					
Meningkatnya daya saing sektor Perdagangan	3.30.04	PROGRAM STABILISASI HARGA BARANG KEBUTUHAN POKOK DAN BARANG PENTING	Persentase Kestabilan Harga Barang Kebutuhan Pokok dan Barang Penting yang terkendali	Persen	80	1.494.592.920,00	80	1.480.300.000,00	80	2.334.951.625,00	95,52	2.160.282.696,00	119,4	92,52	175,52	3.640.582.696,00	219,4	243,58	Dinas Koperasi, Usaha Mikro, Perindustrian dan Perdagangan
	3.30.04.2.01	Menjamin Ketersediaan Barang Kebutuhan Pokok dan Barang Penting di Tingkat Daerah Kabupaten/ Kota	Prosentase pasar yang terstandarisasi (Bersih, Tertib, Aman sesuai standart)	Persen	80	1.336.474.367,00	80	1.326.500.000,00	75	1.983.712.625,00	93,14	1.847.571.796,00	124,19	93,14	173,14	3.174.071.796,00	216,43	237,50	Dinas Koperasi, Usaha Mikro, Perindustrian dan Perdagangan
	3.30.04.2.01.03	Pengendalian Ketersediaan Barang Kebutuhan Pokok dan Barang Penting di Tingkat Agen dan Pasar Rakyat	Prosentase pelayanan pasar yang baik	Persen	80	1.336.474.367,00	80	1.326.500.000,00	100	1.983.712.625,00	93,14	1.847.571.796,00	93,14	93,14	173,14	3.174.071.796,00	216,43	237,50	Dinas Koperasi, Usaha Mikro, Perindustrian dan Perdagangan
	3.30.04.2.02	Pengendalian Harga, dan Stok Barang Kebutuhan Pokok dan Barang Penting di Tingkat Pasar Kabupaten/Kota	Prosentase pelayanan pasar yang baik	persen	28	158.115.553,00	28	153.800.000,00	100	351.239.000,00	89,03	312.710.900,00	89,03	89,03	117,03	466.510.900,00	417,96	295,04	Dinas Koperasi, Usaha Mikro, Perindustrian dan Perdagangan

Sasaran	Kode	Urusan / Program / Kegiatan/ Sub Kegiatan	Indikator Kinerja Program (outcome) / Kegiatan (output)		Target RPJMD pada tahun 2019 s/d 2024 (periode RPJMD)		Realisasi Capaian Kinerja RPJMD s/d RKPD Tahun Lalu		Target Kinerja dan Anggaran RKPD Tahun Berjalan yang		Realisasi Capaian Kinerja dan Anggaran RKPD yang Dievaluasi		Tingkat Capaian Kinerja dan Realisasi		Realisasi Kinerja dan Anggaran RPJMD s/d Tahun 2024		Tingkat Capaian Kinerja dan		Perangkat Daerah Penanggung Jawab
			Indikator	Satuan	K/Target	Rp/Apbd	K	Rp	K	Rp	K	Rp	K	Rp	K	Rp	K	Rp	
	3.30.04.2.0 2.03	Pelaksanaan Operasi Pasar Reguler dan Pasar Khusus yang Berdampak dalam 1 (satu) Kabupaten/Kota	Jumlah Kegiatan yang menunjang Kestabilan Harga Barang Pokok dan Barang penting	Jumlah	12	158.115.553,00	6	153.800.000,00	6	351.239.000,00	89,03	312.710.900,00	1483,83	89,03	95,03	466.510.900,00	791,92	295,04	Dinas Koperasi, Usaha Mikro, Perindustrian dan Perdagangan
Rata-rata Capaian Kinerja (%)													106,61	91,09					
Predikat Kinerja													Sangat Tinggi	Sangat Tinggi					
Meningkatnya daya saing sektor Perdagangan	3.30.05	PROGRAM PENGEMBANGAN EKSPOR	Nilai Ekspor	Persen	1	61.683.571,00	1	60.000.000,00	80	0,00	87,45	58.122.920,00	109,31	0,00	88,45	118.122.920,00	8845	191,50	Dinas Koperasi, Usaha Mikro, Perindustrian dan Perdagangan
	3.30.05.2.01	Penyelenggaraan Promosi Dagang melalui Pameran Dagang dan Misi Dagang bagi Produk Ekspor Unggulan yang terdapat pada 1 (satu) Daerah Kabupaten/Kota	Jumlah Pelaku Usaha yang menyelenggarakan Promosi Dagang	Pelaku Ekspor	5	61.683.571,00	5	60.000.000,00	5	0,00	87,45	58.122.920,00	1749	0,00	92,45	118.122.920,00	1849	191,50	Dinas Koperasi, Usaha Mikro, Perindustrian dan Perdagangan
	3.30.05.2.01.06	Pembinaan Pelaku Usaha Ekspor	Jumlah Pelaku Usaha Ekspor yang dibina	Pelaku Usaha Ekspor	30	18.911.155,00	30	18.395.000,00	30	0,00	87,45	58.122.920,00	291,5	0,00	117,45	76.517.920,00	391,5	404,62	Dinas Koperasi, Usaha Mikro, Perindustrian dan Perdagangan
Rata-rata Capaian Kinerja (%)													1749	0,00					
Predikat Kinerja													Sangat Tinggi	Sangat Rendah					
Meningkatnya daya saing sektor Perdagangan	3.30.06	PROGRAM STANDARDISASI DAN PERLINDUNGAN KONSUMEN	Jumlah Alat UTTP yang Bertanda Sah	Jumlah UTTP	1500	3.383.960.694,00	3227	276.600.000,00	500	655.276.500,00	97,24	637.220.412,00	19,45	97,24	3324,24	913.820.412,00	221,62	27,00	Dinas Koperasi, Usaha Mikro, Perindustrian dan Perdagangan
	3.30.06.2.01	Pelaksanaan Metrologi Legal, Berupa Tera, Tera Ulang, dan Pengawasan	Jumlah Pelaku Usaha yang sadar Tera dan Tera Ulang UTTP	Jumlah Pelaku Usaha	500	3.383.960.694,00	100	276.600.000,00	100	655.276.500,00	97,24	637.220.412,00	97,24	97,24	197,24	913.820.412,00	39,45	27,00	Dinas Koperasi, Usaha Mikro, Perindustrian dan Perdagangan
	3.30.06.2.01.01	Pelaksanaan Metrologi Legal, Berupa Tera, Tera Ulang	Jumlah Pelaku Usaha yang sadar Tera dan Tera Ulang UTTP	Jumlah Pelaku Usaha	1500	130.152.334,00	100	276.600.000,00	100	655.276.500,00	97,24	637.220.412,00	97,24	97,24	197,24	913.820.412,00	13,15	702,12	Dinas Koperasi, Usaha Mikro, Perindustrian dan Perdagangan
Rata-rata Capaian Kinerja (%)													97,24	97,24					
Predikat Kinerja													Sangat Tinggi	Sangat Tinggi					
JUMLAH ANGGARAN DAN REALISASI DARI SELURUH PROGRAM										10.904.642.935,00		9.056.706.678,00							
TOTAL RATA - RATA CAPAIAN KINERJA DAN ANGGARAN DARI SELURUH PROGRAM													514,33	66,67					
PREDIKAT KINERJA DARI SELURUH PROGRAM													Sangat Tinggi	Sedang					
Catatan:																			
1. Perlunya evaluasi terhadap pelaksanaan beberapa sub kegiatan khususnya yang bersumber dari Dana Earmarked																			
2. Program Pengelolaan Pendidikan (anggaran berasal dari DAK) belum terserap dikarenakan																			
3. Kebijakan Pengadaan Seragam Peserta Didik Pendidikan Dasar SD/MI dan SMP/MTs tidak dapat terlaksanakan berkaitan dengan hasil LO APH																			
4. Pelaksanaan DAK Fisik SD dan SMP tidak dapat terlaksana secara maksimal berkaitan dengan hasil LO APH																			
5. Masih rendahnya pengelolaan satuan Pendidikan Dasar (SD dan SMP) dalam pengelolaan BOSDA																			
	3,31	URUSAN PEMERINTAHAN BIDANG PERINDUSTRIAN																	

Sasaran	Kode	Urusan / Program / Kegiatan/ Sub Kegiatan	Indikator Kinerja Program (outcome) / Kegiatan (output)		Target RPJMD pada tahun 2019 s/d 2024 (periode RPJMD)		Realisasi Capaian Kinerja RPJMD s/d RKPD Tahun Lalu		Target Kinerja dan Anggaran RKPD Tahun Berjalan yang		Realisasi Capaian Kinerja dan Anggaran RKPD yang Dievaluasi		Tingkat Capaian Kinerja dan Realisasi		Realisasi Kinerja dan Anggaran RPJMD s/d Tahun 2024		Tingkat Capaian Kinerja dan		Perangkat Daerah Penanggung Jawab
			Indikator	Satuan	K/Target	Rp/Apbd	K	Rp	K	Rp	K	Rp	K	Rp	K	Rp	K	Rp	
Meningkatnya daya saing sektor Industri	3.31.02	PROGRAM PERENCANAAN DAN PEMBANGUNAN INDUSTRI	Jumlah RPIK dan RAPERDA	Dokumen	1	1.271.249.237,00	1	365.560.200,00	1	4.302.158.100,00	72,37	3.035.457.914,00	7237	70,56	73,37	3.401.018.114,00	7337	267,53	Dinas Koperasi, Usaha Mikro, Perindustrian dan Perdagangan
	3.31.02.2.01	Penyusunan dan Evaluasi Rencana Pembangunan Industri Kabupaten/Kota	Persentase Sinkronisasi pembangunan industri berencana RPIK	Persen	1	1.271.249.237,00	1	365.560.200,00	80	4.302.158.100,00	72,37	3.035.457.914,00	90,46	70,56	73,37	3.401.018.114,00	7337	267,53	Dinas Koperasi, Usaha Mikro, Perindustrian dan Perdagangan
	3.31.02.2.01.01	Penyusunan Rencana Pembangunan Industri Kabupaten/Kota	Jumlah Dokumen RPIK	Dokumen	1	439.635.929,00	1	172.751.000,00	1	194.641.800,00	99,23	193.139.370,00	9923	99,23	100,23	365.890.370,00	10023	83,23	Dinas Koperasi, Usaha Mikro, Perindustrian dan Perdagangan
	3.31.02.2.01.02	Koordinasi, Sinkronisasi, dan Pelaksanaan Kebijakan Percepatan Pengembangan, Penyebaran dan Perwilayahan Industri	Jumlah pelaku industri yang mendapatkan fasilitasi standarisasi industri	Pelaku Industri	0	0,00	0	0,00	30	108.025.800,00	0	0,00	0	0,00	0	0,00	0	0,00	Dinas Koperasi, Usaha Mikro, Perindustrian dan Perdagangan
	3.31.02.2.01.03	Koordinasi, Sinkronisasi, dan pelaksanaan Pembangunan Sumber Daya Industri	Jumlah pelaku industri yang meningkat ketrampilannya	Pelaku Industri	100	636.227.762,00	100	0,00	100	108.025.800,00	99,71	107.709.620,00	99,71	99,71	199,71	107.709.620,00	199,71	16,93	Dinas Koperasi, Usaha Mikro, Perindustrian dan Perdagangan
	3.31.02.2.01.04	Koordinasi, Sinkronisasi, dan Pelaksanaan Pembangunan Sarana dan Prasarana Industri	Jumlah pelaku industri yang mendapatkan fasilitasi standarisasi industri	Pelaku Industri	30	191.313.688,00	30	191.209.200,00	30	299.999.800,00	98,32	294.969.961,00	327,73	98,32	128,32	486.179.161,00	427,73	254,13	Dinas Koperasi, Usaha Mikro, Perindustrian dan Perdagangan
	3.31.02.2.01.05	Koordinasi, Sinkronisasi, dan Pelaksanaan Pemberdayaan Industri dan Peran Serta Masyarakat	Jumlah pelaku industri yang meningkat dalam hal pemberdayaan dan peran serta terhadap masyarakat	Pelaku Industri	30	0,00	30	0,00	30	3.589.465.000,00	67,91	2.437.639.163,00	226,37	67,91	97,91	2.437.639.163,00	326,37	0,00	Dinas Koperasi, Usaha Mikro, Perindustrian dan Perdagangan
	3.31.02.2.01.06	Evaluasi terhadap Pelaksanaan Rencana Pembangunan Industri	Jumlah laporan capaian kinerja industri yang disusun sesuai ketentuan	Laporan	1	4.071.858,00	1	1.600.000,00	1	1.999.900,00	98,99	1.999.800,00	9899	99,99	99,99	3.599.800,00	9999	88,41	Dinas Koperasi, Usaha Mikro, Perindustrian dan Perdagangan
Rata-rata Capaian Kinerja (%)													90,46	70,56					
Predikat Kinerja													Tinggi	Sedang					
Meningkatnya daya saing sektor Industri	3.31.03	PROGRAM PENGENDALIAN IZIN USAHA INDUSTRI KABUPATEN/KOTA	Persentase industri yang mematuhi ijin usaha industri	Persen	20	38.128.817,00	20	14.874.000,00	80	21.026.000,00	95,74	20.129.500,00	119,68	95,74	115,74	35.003.500,00	578,7	91,80	Dinas Koperasi, Usaha Mikro, Perindustrian dan Perdagangan
	3.31.03.2.01	Penerbitan Izin Usaha Industri (IUI), Izin Perluasan Usaha Industri (IPUI), Izin Usaha Kawasan Industri (IUKI) dan Izin Perluasan Kawasan Industri (IPKI) Kewenangan Kabupaten/Kota	Persentase industri yang mematuhi ijin usaha industri	Persen	20	37.853.007,00	20	14.784.000,00	80	21.026.000,00	95,74	20.129.500,00	119,68	95,74	115,74	34.913.500,00	578,7	92,23	Dinas Koperasi, Usaha Mikro, Perindustrian dan Perdagangan
	3.31.03.2.01.02	Koordinasi dan Sinkronisasi Pengawasan Perizinan di Bidang Industri Dalam Lingkup IUI, IPUI, IUKI dan IPKI Kewenangan Kabupaten/ Kota	Persentase pemeriksaan lapangan atas ijin usaha industri (IUI) yang diajukan	Persen	40	37.853.007,00	40	14.784.000,00	80	21.026.000,00	95,74	20.129.500,00	119,68	95,74	135,74	34.913.500,00	339,35	92,23	Dinas Koperasi, Usaha Mikro, Perindustrian dan Perdagangan
Rata-rata Capaian Kinerja (%)													119,68	95,74					

Sasaran	Kode	Urusan / Program / Kegiatan/ Sub Kegiatan	Indikator Kinerja Program (outcome) / Kegiatan (output)		Target RPJMD pada tahun 2019 s/d 2024 (periode RPJMD)		Realisasi Capaian Kinerja RPJMD s/d RKPD Tahun Lalu		Target Kinerja dan Anggaran RKPD Tahun Berjalan yang		Realisasi Capaian Kinerja dan Anggaran RKPD yang Dievaluasi		Tingkat Capaian Kinerja dan Realisasi		Realisasi Kinerja dan Anggaran RPJMD s/d Tahun 2024		Tingkat Capaian Kinerja dan		Perangkat Daerah Penanggung Jawab
			Indikator	Satuan	K/Target	Rp/Apbd	K	Rp	K	Rp	K	Rp	K	Rp	K	Rp	K	Rp	
Predikat Kinerja													Sangat Tinggi	Sangat Tinggi					
Meningkatnya daya saing sektor Industri	3.31.04	PROGRAM PENGELOLAAN SISTEM INFORMASI INDUSTRI NASIONAL	Persentase pelaku industri yang menyampaikan laporan data industri	Persen	32	76.641.126,00	32	30.600.000,00	85	39.449.900,00	95,25	37.577.970,00	112,06	95,25	127,25	68.177.970,00	397,66	88,96	Dinas Koperasi, Usaha Mikro, Perindustrian dan Perdagangan
	3.31.04.2.01	Penyediaan Informasi Industri untuk Informasi Industri untuk IUI, IPUI, IUKI dan IPKI Kewenangan Kabupaten/Kota	Persentase pelaku industri yang menyampaikan laporan data industri	Persen	32	76.916.936,00	32	30.600.000,00	50	39.449.900,00	95,25	37.577.970,00	190,5	95,25	127,25	68.177.970,00	397,66	88,64	Dinas Koperasi, Usaha Mikro, Perindustrian dan Perdagangan
	3.31.04.2.01.01	Fasilitasi Pengumpulan, Pengolahan dan Analisis Data Industri, Data Kawasan Industri serta Data Lain Lingkup Kabupaten/Kota melalui Sistem Informasi Industri Nasional (SIINas)	Persentase pelaku industri yang memenuhi kewajiban pelaporan industri	Persen	32	76.916.936,00	32	30.600.000,00	50	39.449.900,00	95,25	37.577.970,00	190,5	95,25	127,25	68.177.970,00	397,66	88,64	Dinas Koperasi, Usaha Mikro, Perindustrian dan Perdagangan
Rata-rata Capaian Kinerja (%)													190,5	95,25					
Predikat Kinerja													Sangat Tinggi	Sangat Tinggi					
JUMLAH ANGGARAN DAN REALISASI DARI SELURUH PROGRAM											4.362.634.000,00		3.093.165.384,00						
TOTAL RATA - RATA CAPAIAN KINERJA DAN ANGGARAN DARI SELURUH PROGRAM													133,55	87,18					
PREDIKAT KINERJA DARI SELURUH PROGRAM													Sangat Tinggi	Tinggi					
Catatan:																			
1. Perlunya evaluasi terhadap pelaksanaan beberapa sub kegiatan khususnya yang bersumber dari Dana Earmarked																			
2. Program Pengelolaan Pendidikan (anggaran berasal dari DAK) belum terserap dikarenakan																			
3. Kebijakan Pengadaan Seragam Peserta Didik Pendidikan Dasar SD/MI dan SMP/MTs tidak dapat terlaksanakan berkaitan dengan hasil LO APH																			
4. Pelaksanaan DAK Fisik SD dan SMP tidak dapat terlaksana secara maksimal berkaitan dengan hasil LO APH																			
5. Masih rendahnya pengelolaan satuan Pendidikan Dasar (SD dan SMP) dalam pengelolaan BOSDA																			
	2.19	URUSAN PEMERINTAHAN BIDANG KEPEMUDAAN DAN OLAHRAGA																	
Terwujudnya peningkatan Peran Pemuda dan Prestasi Olah Raga.	2.19.02	PROGRAM PENGEMBANGAN KAPASITAS DAYA SAING KEPEMUDAAN	persentase pemuda berprestasi	%	0	0,00	0	0,00	50	454.900.000,00	0	442.243.250,00	0	97,22	0	442.243.250,00	0	0,00	Dinas Kepemudaan, Olahraga dan Pariwisata
	2.19.02.2.01	Penyadaran, Pemberdayaan, dan Pengembangan Pemuda dan Kepemudaan Terhadap Pemuda Pelopor Kabupaten/Kota, Wirausaha Muda Pemula, dan Pemuda Kader Kabupaten/Kota	presentase pemuda yang berprestasi	%	0	0,00	0	0,00	50	454.800.000,00	0	442.243.250,00	0	97,24	0	442.243.250,00	0	0,00	Dinas Kepemudaan, Olahraga dan Pariwisata
	2.19.02.2.01.01	Koordinasi, Sinkronisasi dan Penyelenggaraan Peningkatan Kapasitas Daya Saing Pemuda Pelopor	jumlah peserta pemilihan pemuda pelopor	peserta	0	0,00	0	0,00	50	41.150.000,00	50	36.100.000,00	100	87,73	50	36.100.000,00	0	0,00	Dinas Kepemudaan, Olahraga dan Pariwisata
	2.19.02.2.01.02	Koordinasi, Sinkronisasi dan Penyelenggaraan Peningkatan Kapasitas Daya Saing Wira Usaha Pemula	jumlah peserta pembinaan wira usaha pemula	peserta	0	0,00	0	0,00	100	58.450.000,00	100	58.083.000,00	100	99,37	100	58.083.000,00	0	0,00	Dinas Kepemudaan, Olahraga dan Pariwisata
	2.19.02.2.01.08	Peningkatan Kepemimpinan, Kepeloporan dan Kesukarelawanan Pemuda	jumlah peserta pembinaan kepemimpinan dan peloporan pemuda	peserta	0	0,00	0	0,00	100	100.000,00	0	0,00	0	0,00	0	0,00	0	0,00	Dinas Kepemudaan, Olahraga dan Pariwisata

Sasaran	Kode	Urusan / Program / Kegiatan/ Sub Kegiatan	Indikator Kinerja Program (outcome) / Kegiatan (output)		Target RPJMD pada tahun 2019 s/d 2024 (periode RPJMD)		Realisasi Capaian Kinerja RPJMD s/d RKPD Tahun Lalu		Target Kinerja dan Anggaran RKPD Tahun Berjalan yang		Realisasi Capaian Kinerja dan Anggaran RKPD yang Dievaluasi		Tingkat Capaian Kinerja dan Realisasi		Realisasi Kinerja dan Anggaran RPJMD s/d Tahun 2024		Tingkat Capaian Kinerja dan		Perangkat Daerah Penanggung Jawab
			Indikator	Satuan	K/Target	Rp/Apbd	K	Rp	K	Rp	K	Rp	K	Rp	K	Rp	K	Rp	
	2.19.02.2.01.09	Penyelenggaraan Seleksi dan Pelatihan Pasukan Pengibar Bendera	jumlah peserta seleksi paskibraka	peserta	0	0,00	0	0,00	300	355.100.000,00	300	348.060.250,00	100	98,02	300	348.060.250,00	0	0,00	Dinas Kepemudaan, Olahraga dan Pariwisata
	2.19.02.2.02	Pemberdayaan dan Pengembangan Organisasi Kepemudaan Tingkat Daerah Kabupaten/Kota	jumlah organisasi kepemudaan yang dibina	organisasi	0	0,00	0	0,00	10	100.000,00	0	0,00	0	0,00	0	0,00	0	0,00	Dinas Kepemudaan, Olahraga dan Pariwisata
	2.19.02.2.02.02	Peningkatan Kapasitas Pemuda dan Organisasi Kepemudaan Kabupaten/Kota	jumlah organisasi kepemudaan yang dibina	organisasi	0	0,00	0	0,00	10	100.000,00	0	0,00	0	0,00	0	0,00	0	0,00	Dinas Kepemudaan, Olahraga dan Pariwisata
Rata-rata Capaian Kinerja (%)													0	48,62					
Predikat Kinerja													Sangat Rendah	Sangat Rendah					
Terwujudnya peningkatan Peran Pemuda dan Prestasi Olah Raga.	2.19.03	PROGRAM PENGEMBANGAN KAPASITAS DAYA SAING KEOLAHRAGAAN	Persentase atlet berprestasi	%	0	0,00	0	0,00	35	7.667.882.000,00	0	7.641.880.797,00	0	99,66	0	7.641.880.797,00	0	0,00	Dinas Kepemudaan, Olahraga dan Pariwisata
	2.19.03.2.01	Pembinaan dan Pengembangan Olahraga Pendidikan pada Jenjang Pendidikan yang menjadi Kewenangan Daerah Kabupaten/Kota	Persentase Olah Raga yang dibina	%	0	0,00	0	0,00	60,5	1.017.582.000,00	0	1.004.478.375,00	0	98,71	0	1.004.478.375,00	0	0,00	Dinas Kepemudaan, Olahraga dan Pariwisata
	2.19.03.2.01.03	Koordinasi, Sinkronisasi dan Pelaksanaan Penyediaan Sarana dan Prasarana Olahraga Kabupaten/Kota	Jumlah sarana dan prasarana olahraga yang dipelihara	lokasi	0	0,00	0	0,00	6	1.017.582.000,00	5	1.004.478.375,00	83,33	98,71	5	1.004.478.375,00	0	0,00	Dinas Kepemudaan, Olahraga dan Pariwisata
	2.19.03.2.02	Penyelenggaraan Kejuaraan Olahraga Tingkat Daerah Kabupaten/Kota	presentase prestasi yang diraih tingkat daerah	%	0	0,00	0	0,00	70	200.100.000,00	0	199.436.000,00	0	99,67	0	199.436.000,00	0	0,00	Dinas Kepemudaan, Olahraga dan Pariwisata
	2.19.03.2.02.03	Partisipasi dan Keikutsertaan dalam Penyelenggaraan Kejuaraan	Jumlah kegiatan yang diikuti	kegiatan	0	0,00	0	0,00	2	200.100.000,00	1	199.436.000,00	50	99,67	1	199.436.000,00	0	0,00	Dinas Kepemudaan, Olahraga dan Pariwisata
	2.19.03.2.03	Pembinaan dan Pengembangan Olahraga Prestasi Tingkat Daerah Provinsi	Presentase Atlet yang berprestasi	%	0	0,00	0	0,00	50	6.450.000.000,00	0	6.437.966.422,00	0	99,81	0	6.437.966.422,00	0	0,00	Dinas Kepemudaan, Olahraga dan Pariwisata
	2.19.03.2.03.03	Pembinaan dan Pengembangan Atlet Berprestasi Kabupaten/Kota	Jumlah cabang olahraga yang dibina	Cabor	0	0,00	0	0,00	28	6.450.000.000,00	28	6.437.966.422,00	100	99,81	28	6.437.966.422,00	0	0,00	Dinas Kepemudaan, Olahraga dan Pariwisata
	2.19.03.2.05	Pembinaan dan Pengembangan Olahraga Rekreasi	presentase cabang olahraga rekreasi yang di bina	%	0	0,00	0	0,00	50	200.000,00	0	0,00	0	0,00	0	0,00	0	0,00	Dinas Kepemudaan, Olahraga dan Pariwisata
	2.19.03.2.05.01	Penyelenggaraan, Pengembangan dan Pemasalan Festival dan Olahraga Rekreasi	Jumlah peserta festival olahraga rekreasi	peserta	0	0,00	0	0,00	200	200.000,00	0	0,00	0	0,00	0	0,00	0	0,00	Dinas Kepemudaan, Olahraga dan Pariwisata
Rata-rata Capaian Kinerja (%)													0	74,55					
Predikat Kinerja													Sangat Rendah	Sedang					

Sasaran	Kode	Urusan / Program / Kegiatan/ Sub Kegiatan	Indikator Kinerja Program (outcome) / Kegiatan (output)		Target RPJMD pada tahun 2019 s/d 2024 (periode RPJMD)		Realisasi Capaian Kinerja RPJMD s/d RKPD Tahun Lalu		Target Kinerja dan Anggaran RKPD Tahun Berjalan yang		Realisasi Capaian Kinerja dan Anggaran RKPD yang Dievaluasi		Tingkat Capaian Kinerja dan Realisasi		Realisasi Kinerja dan Anggaran RPJMD s/d Tahun 2024		Tingkat Capaian Kinerja dan		Perangkat Daerah Penanggung Jawab
			Indikator	Satuan	K/Target	Rp/Apbd	K	Rp	K	Rp	K	Rp	K	Rp	K	Rp	K	Rp	
Terwujudnya peningkatan Peran Pemuda dan Prestasi Olah Raga.	2.19.04	PROGRAM PENGEMBANGAN KAPASITAS KEPRAMUKAAN	persentase organisasi pramuka yang dibina	%	0	0,00	0	0,00	80	500.100.000,00	0	500.000.000,00	0	99,98	0	500.000.000,00	0	0,00	Dinas Kepemudaan, Olahraga dan Pariwisata
	2.19.04.2.01	Pembinaan dan Pengembangan Organisasi Kepramukaan	jumlah organisasi pramuka yang dibina	organisasi	0	0,00	0	0,00	1	500.100.000,00	0	500.000.000,00	0	99,98	0	500.000.000,00	0	0,00	Dinas Kepemudaan, Olahraga dan Pariwisata
	2.19.04.2.01.03	Pengembangan Kapasitas SDM Kepramukaan Tingkat Daerah	jumlah peserta pembinaan kepramukaan	peserta	0	0,00	0	0,00	100	500.000.000,00	100	500.000.000,00	100	100,00	100	500.000.000,00	0	0,00	Dinas Kepemudaan, Olahraga dan Pariwisata
	2.19.04.2.01.08	Partisipasi dan Keikutsertaan dalam Kegiatan Kepramukaan	jumlah peserta kegiatan kepramukaan	peserta	0	0,00	0	0,00	100	100.000,00	0	0,00	0	0,00	0	0,00	0	0,00	Dinas Kepemudaan, Olahraga dan Pariwisata
Rata-rata Capaian Kinerja (%)													0	99,98					
Predikat Kinerja													Sangat Rendah	Sangat Tinggi					
JUMLAH ANGGARAN DAN REALISASI DARI SELURUH PROGRAM										8.622.882.000,00		8.584.124.047,00							
TOTAL RATA - RATA CAPAIAN KINERJA DAN ANGGARAN DARI SELURUH PROGRAM													0	74,38					
PREDIKAT KINERJA DARI SELURUH PROGRAM													Sangat Rendah	Sedang					
Catatan:																			
1. Perlunya evaluasi terhadap pelaksanaan beberapa sub kegiatan khususnya yang bersumber dari Dana Earmarked																			
2. Program Pengelolaan Pendidikan (anggaran berasal dari DAK) belum teresap dikarenakan																			
3. Kebijakan Pengadaan Seragam Peserta Didik Pendidikan Dasar SD/MI dan SMP/MTs tidak dapat terlaksanakan berkaitan dengan hasil LO APH																			
4. Pelaksanaan DAK Fisik SD dan SMP tidak dapat terlaksana secara maksimal berkaitan dengan hasil LO APH																			
5. Masih rendahnya pengelolaan satuan Pendidikan Dasar (SD dan SMP) dalam pengelolaan BOSDA																			
	3.26	URUSAN PEMERINTAHAN BIDANG PARIWISATA																	
	3.26.01	PROGRAM PENUNJANG URUSAN PEMERINTAHAN DAERAH KABUPATEN/KOTA	Persentase Capaian Kinerja Program Minimal 80%	%	0	0,00	0	0,00	85	5.974.205.161,00	10	5.327.249.347,00	11,76	89,17	10	5.327.249.347,00	0	0,00	Dinas Kepemudaan, Olahraga dan Pariwisata
	3.26.01.2.01	Perencanaan, Penganggaran, dan Evaluasi Kinerja Perangkat Daerah	Persentase Capaian Kinerja Kegiatan Perangkat Daerah Minimal 80%	%	0	0,00	0	0,00	85	61.889.000,00	30	61.264.650,00	35,29	98,99	30	61.264.650,00	0	0,00	Dinas Kepemudaan, Olahraga dan Pariwisata
	3.26.01.2.01.01	Penyusunan Dokumen Perencanaan Perangkat Daerah	Jumlah dokumen perencanaan Perangkat Daerah yang disusun sesuai dengan ketentuan	dokumen	0	0,00	0	0,00	7	38.746.000,00	5	38.459.200,00	71,43	99,26	5	38.459.200,00	0	0,00	Dinas Kepemudaan, Olahraga dan Pariwisata
	3.26.01.2.01.06	Koordinasi dan Penyusunan Laporan Capaian Kinerja dan Ikhtisar Realisasi Kinerja SKPD	Jumlah laporan capaian kinerja Perangkat Daerah yang disusun sesuai dengan ketentuan	laporan	0	0,00	0	0,00	6	23.143.000,00	3	22.805.450,00	50	98,54	3	22.805.450,00	0	0,00	Dinas Kepemudaan, Olahraga dan Pariwisata
	3.26.01.2.02	Administrasi Keuangan Perangkat Daerah	Persentase Administrasi Keuangan Perangkat Daerah Sesuai Ketentuan	%	0	0,00	0	0,00	84	4.884.586.735,00	60	4.352.938.068,00	71,43	89,12	60	4.352.938.068,00	0	0,00	Dinas Kepemudaan, Olahraga dan Pariwisata
	3.26.01.2.02.01	Penyediaan Gaji dan Tunjangan ASN	Persentase Realisasi Gaji dan Tunjangan ASN yang tepat waktu	%	0	0,00	0	0,00	95	4.465.312.735,00	43,03	3.958.219.814,00	45,29	88,64	43,03	3.958.219.814,00	0	0,00	Dinas Kepemudaan, Olahraga dan Pariwisata
	3.26.01.2.02.03	Pelaksanaan Penatausahaan dan Pengujian/Verifikasi Keuangan SKPD	Persentase dokumen penatausahaan keuangan yang terverifikasi	%	0	0,00	0	0,00	95	359.274.000,00	60	335.813.654,00	63,16	93,47	60	335.813.654,00	0	0,00	Dinas Kepemudaan, Olahraga dan Pariwisata

Sasaran	Kode	Urusan / Program / Kegiatan/ Sub Kegiatan	Indikator Kinerja Program (outcome) / Kegiatan (output)		Target RPJMD pada tahun 2019 s/d 2024 (periode RPJMD)		Realisasi Capaian Kinerja RPJMD s/d RKPD Tahun Lalu		Target Kinerja dan Anggaran RKPD Tahun Berjalan yang		Realisasi Capaian Kinerja dan Anggaran RKPD yang Dievaluasi		Tingkat Capaian Kinerja dan Realisasi		Realisasi Kinerja dan Anggaran RPJMD s/d Tahun 2024		Tingkat Capaian Kinerja dan		Perangkat Daerah Penanggung Jawab
			Indikator	Satuan	K/Target	Rp/Apbd	K	Rp	K	Rp	K	Rp	K	Rp	K	Rp	K	Rp	
	3.26.01.2.0 2.07	Koordinasi dan Penyusunan Laporan Keuangan Bulanan/Triwulanan/Semesteran SKPD	Jumlah laporan keuangan Perangkat Daerah yang disusun sesuai ketentuan SKPD	laporan	0	0,00	0	0,00	25	60.000.000,00	15	58.904.600,00	60	98,17	15	58.904.600,00	0	0,00	Dinas Kepemudaan, Olahraga dan Pariwisata
	3.26.01.2.06	Administrasi Umum Perangkat Daerah	Persentase Administrasi Umum PD Sesuai Ketentuan	%	0	0,00	0	0,00	85	235.032.050,00	60	233.850.096,00	70,59	99,50	60	233.850.096,00	0	0,00	Dinas Kepemudaan, Olahraga dan Pariwisata
	3.26.01.2.0 6.02	Penyediaan Peralatan dan Perlengkapan Kantor	Persentase realisasi peralatan dan perlengkapan kantor yang diadakan	%	0	0,00	0	0,00	95	97.169.550,00	50,51	97.011.760,00	53,17	99,84	50,51	97.011.760,00	0	0,00	Dinas Kepemudaan, Olahraga dan Pariwisata
	3.26.01.2.0 6.03	Penyediaan Peralatan Rumah Tangga	Persentase realisasi peralatan rumah tangga yang diadakan	%	0	0,00	0	0,00	95	1.184.400,00	37,14	1.050.000,00	39,09	88,65	37,14	1.050.000,00	0	0,00	Dinas Kepemudaan, Olahraga dan Pariwisata
	3.26.01.2.0 6.05	Penyediaan Barang Cetak dan Penggandaan	Persentase realisasi barang cetakan dan penggandaan yang diadakan	%	0	0,00	0	0,00	95	19.748.100,00	15,21	19.079.000,00	16,01	96,61	15,21	19.079.000,00	0	0,00	Dinas Kepemudaan, Olahraga dan Pariwisata
	3.26.01.2.0 6.06	Penyediaan Bahan Bacaan dan Peraturan Perundang-undangan	Jumlah realisasi bahan bacaan dan peraturan perundang-undangan yang diadakan	unit/buah	0	0,00	0	0,00	2784	4.320.000,00	360	4.320.000,00	12,93	100,00	360	4.320.000,00	0	0,00	Dinas Kepemudaan, Olahraga dan Pariwisata
	3.26.01.2.0 6.09	Penyelenggaraan Rapat Koordinasi dan Konsultasi SKPD	Persentase Rapat Koordinasi dan Konsultasi SKPD yang terpenuhi	%	0	0,00	0	0,00	95	112.610.000,00	60	112.389.336,00	63,16	99,80	60	112.389.336,00	0	0,00	Dinas Kepemudaan, Olahraga dan Pariwisata
	3.26.01.2.08	Penyediaan Jasa Penunjang Urusan Pemerintahan Daerah	Persentase Ketatalaksanaan Tepat Waktu	%	0	0,00	0	0,00	85	663.503.376,00	60	558.361.433,00	70,59	84,15	60	558.361.433,00	0	0,00	Dinas Kepemudaan, Olahraga dan Pariwisata
	3.26.01.2.0 8.01	Penyediaan Jasa Surat Menyurat	Persentase jasa surat menyurat yang terpenuhi	%	0	0,00	0	0,00	94	624.300,00	94	624.300,00	100	100,00	94	624.300,00	0	0,00	Dinas Kepemudaan, Olahraga dan Pariwisata
	3.26.01.2.0 8.02	Penyediaan Jasa Komunikasi, Sumber Daya Air dan Listrik	Persentase Jasa Komunikasi, Sumber Daya Air dan Listrik yang terpenuhi	%	0	0,00	0	0,00	95	502.647.876,00	60	401.130.326,00	63,16	79,80	60	401.130.326,00	0	0,00	Dinas Kepemudaan, Olahraga dan Pariwisata
	3.26.01.2.0 8.03	Penyediaan Jasa Peralatan dan Perlengkapan Kantor	Persentase jasa peralatan dan perlengkapan kantor yang terpenuhi	%	0	0,00	0	0,00	95	132.341.200,00	60	132.001.087,00	63,16	99,74	60	132.001.087,00	0	0,00	Dinas Kepemudaan, Olahraga dan Pariwisata
	3.26.01.2.0 8.04	Penyediaan Jasa Pelayanan Umum Kantor	Persentase jasa pelayanan umum kantor yang terpenuhi	%	0	0,00	0	0,00	95	27.890.000,00	50	24.605.720,00	52,63	88,22	50	24.605.720,00	0	0,00	Dinas Kepemudaan, Olahraga dan Pariwisata
	3.26.01.2.09	Pemeliharaan Barang Milik Daerah Penunjang Urusan Pemerintahan Daerah	Persentase BMD dalam kondisi baik	%	0	0,00	0	0,00	85	129.194.000,00	7	120.835.100,00	8,24	93,53	7	120.835.100,00	0	0,00	Dinas Kepemudaan, Olahraga dan Pariwisata
	3.26.01.2.0 9.02	Penyediaan Jasa Pemeliharaan, Biaya Pemeliharaan, Pajak, dan Perizinan Kendaraan Dinas Operasional atau Lapangan	Persentase kendaraan dinas operasional atau lapangan dalam kondisi layak	%	0	0,00	0	0,00	95	68.482.500,00	60	61.017.100,00	63,16	89,10	60	61.017.100,00	0	0,00	Dinas Kepemudaan, Olahraga dan Pariwisata
	3.26.01.2.0 9.06	Pemeliharaan Peralatan dan Mesin Lainnya	Persentase peralatan dan mesin lainnya dalam kondisi baik	%	0	0,00	0	0,00	95	30.350.000,00	60	29.610.000,00	63,16	97,56	60	29.610.000,00	0	0,00	Dinas Kepemudaan, Olahraga dan Pariwisata

Sasaran	Kode	Urusan / Program / Kegiatan/ Sub Kegiatan	Indikator Kinerja Program (outcome) / Kegiatan (output)		Target RPJMD pada tahun 2019 s/d 2024 (periode RPJMD)		Realisasi Capaian Kinerja RPJMD s/d RKPD Tahun Lalu		Target Kinerja dan Anggaran RKPD Tahun Berjalan yang		Realisasi Capaian Kinerja dan Anggaran RKPD yang Dievaluasi		Tingkat Capaian Kinerja dan Realisasi		Realisasi Kinerja dan Anggaran RPJMD s/d Tahun 2024		Tingkat Capaian Kinerja dan		Perangkat Daerah Penanggung Jawab
			Indikator	Satuan	K/Target	Rp/Apbd	K	Rp	K	Rp	K	Rp	K	Rp	K	Rp	K	Rp	
	3.26.01.2.0 9.09	Pemeliharaan/Rehabilitasi Gedung Kantor dan Bangunan Lainnya	Persentase gedung kantor dan bangunan lainnya dalam kondisi baik	%	0	0,00	0	0,00	95	30.361.500,00	95	30.208.000,00	100	99,49	95	30.208.000,00	0	0,00	Dinas Kepemudaan, Olahraga dan Pariwisata
Rata-rata Capaian Kinerja (%)													51,228	93,06					
Predikat Kinerja													Rendah	Sangat Tinggi					
Terwujudnya peningkatan kunjungan wisatawan mancanegara dan wisatawan nusantara	3.26.02	PROGRAM PENINGKATAN DAYA TARIK DESTINASI PARIWISATA	Prosentase Destinasi Wisata Yang Berkembang	%	0	0,00	0	0,00	4	975.981.600,00	8	897.077.009,00	200	91,92	8	897.077.009,00	0	0,00	Dinas Kepemudaan, Olahraga dan Pariwisata
	3.26.02.2.01	Pengelolaan Daya Tarik Wisata Kabupaten/Kota	presentase daya tarik wisata lokal yg di lestarikan	%	0	0,00	0	0,00	33	5.000.000,00	0	4.725.000,00	0	94,50	0	4.725.000,00	0	0,00	Dinas Kepemudaan, Olahraga dan Pariwisata
	3.26.02.2.0 1.03	Pengembangan Daya Tarik Wisata Kabupaten/Kota	jumlah daya tarik wisata lokal yang dilestarikan	wisata lokal	0	0,00	0	0,00	3	5.000.000,00	1	4.725.000,00	33,33	94,50	1	4.725.000,00	0	0,00	Dinas Kepemudaan, Olahraga dan Pariwisata
	3.26.02.2.02	Pengelolaan Kawasan Strategis Pariwisata Kabupaten/Kota	presentase peningkatan kawasan strategis pariwisata yang berkembang	%	0	0,00	0	0,00	1	15.000.000,00	1	14.843.000,00	100	98,95	1	14.843.000,00	0	0,00	Dinas Kepemudaan, Olahraga dan Pariwisata
	3.26.02.2.0 2.03	Pengembangan Kawasan Strategis Pariwisata Kabupaten/Kota	jumlah kawasan strategis pariwisata yang di kembangkan	kawasan	0	0,00	0	0,00	1	15.000.000,00	1	14.843.000,00	100	98,95	1	14.843.000,00	0	0,00	Dinas Kepemudaan, Olahraga dan Pariwisata
	3.26.02.2.03	Pengelolaan Destinasi Pariwisata Kabupaten/Kota	presentase peningkatan SDM pelaku pariwisata	%	0	0,00	0	0,00	10	887.242.900,00	10	810.698.034,00	100	91,37	10	810.698.034,00	0	0,00	Dinas Kepemudaan, Olahraga dan Pariwisata
	3.26.02.2.0 3.03	Pengembangan Destinasi Pariwisata Kabupaten/Kota	jumlah destinasi pariwisata yang di kelolah	destinasi	0	0,00	0	0,00	1	584.314.900,00	1	578.301.034,00	100	98,97	1	578.301.034,00	0	0,00	Dinas Kepemudaan, Olahraga dan Pariwisata
	3.26.02.2.0 3.05	Monitoring dan Evaluasi Pengelolaan Destinasi Pariwisata Kabupaten/Kota	jumlah peserta monev pengelolaan destinasi pariwisata	peserta	0	0,00	0	0,00	40	3.000.000,00	20	2.600.000,00	50	86,67	20	2.600.000,00	0	0,00	Dinas Kepemudaan, Olahraga dan Pariwisata
	3.26.02.2.0 3.06	Pemberdayaan Masyarakat dalam Pengelolaan Destinasi Pariwisata Kabupaten/Kota	Jumlah Laporan Hasil Pemberdayaan Masyarakat dalam Pengelolaan Destinasi Pariwisata Kabupaten/Kota	laporan	0	0,00	0	0,00	3	299.928.000,00	3	229.797.000,00	100	76,62	3	229.797.000,00	0	0,00	Dinas Kepemudaan, Olahraga dan Pariwisata
	3.26.02.2.04	Penetapan Tanda Daftar Usaha Pariwisata Daerah Kabupaten/Kota	Presentase usaha pariwisata yang terdaftar	%	0	0,00	0	0,00	80	68.738.700,00	0	66.810.975,00	0	97,20	0	66.810.975,00	0	0,00	Dinas Kepemudaan, Olahraga dan Pariwisata
	3.26.02.2.0 4.04	Pembinaan dan Pengawasan Usaha Pariwisata	Jumlah peserta Pembinaan Usaha Jasa Pariwisata	peserta	0	0,00	0	0,00	50	68.738.700,00	50	66.810.975,00	100	97,20	50	66.810.975,00	0	0,00	Dinas Kepemudaan, Olahraga dan Pariwisata
Rata-rata Capaian Kinerja (%)													50	95,51					
Predikat Kinerja													Sangat Rendah	Sangat Tinggi					
Terwujudnya peningkatan kunjungan wisatawan	3.26.03	PROGRAM PEMASARAN PARIWISATA	persentase angka kunjungan wisatawan	%	0	0,00	0	0,00	10	321.294.000,00	87,22	312.936.302,00	872,2	97,40	87,22	312.936.302,00	0	0,00	Dinas Kepemudaan, Olahraga dan Pariwisata

Sasaran	Kode	Urusan / Program / Kegiatan/ Sub Kegiatan	Indikator Kinerja Program (outcome) / Kegiatan (output)		Target RPJMD pada tahun 2019 s/d 2024 (periode RPJMD)		Realisasi Capaian Kinerja RPJMD s/d RKPD Tahun Lalu		Target Kinerja dan Anggaran RKPD Tahun Berjalan yang		Realisasi Capaian Kinerja dan Anggaran RKPD yang Dievaluasi		Tingkat Capaian Kinerja dan Realisasi		Realisasi Kinerja dan Anggaran RPJMD s/d Tahun 2024		Tingkat Capaian Kinerja dan		Perangkat Daerah Penanggung Jawab
			Indikator	Satuan	K/Target	Rp/Apbd	K	Rp	K	Rp	K	Rp	K	Rp	K	Rp	K	Rp	
mancanegara dan wisatawan nusantara	3.26.03.2.01	Pemasaran Pariwisata Dalam dan Luar Negeri Daya Tarik, Destinasi dan Kawasan Strategis Pariwisata Kabupaten/Kota	Prosentase Kegiatan Pemasaran Pariwisata	%	0	0,00	0	0,00	8	321.294.000,00	12	312.936.302,00	150	97,40	12	312.936.302,00	0	0,00	Dinas Kepemudaan, Olahraga dan Pariwisata
	3.26.03.2.01.02	Fasilitasi Kegiatan Pemasaran Pariwisata Baik Dalam dan Luar Negeri Pariwisata Kabupaten/Kota	Jumlah kegiatan promosi pariwisata	kegiatan	0	0,00	0	0,00	17	83.055.250,00	3	81.055.084,00	17,65	97,59	3	81.055.084,00	0	0,00	Dinas Kepemudaan, Olahraga dan Pariwisata
	3.26.03.2.01.03	Penyediaan Data dan Penyebaran Informasi Pariwisata Kabupaten/Kota, Baik Dalam dan Luar Negeri	Jumlah pengguna informasi pariwisata	pengguna	0	0,00	0	0,00	3500	70.839.000,00	14353	69.764.529,00	410,09	98,48	14353	69.764.529,00	0	0,00	Dinas Kepemudaan, Olahraga dan Pariwisata
	3.26.03.2.01.04	Peningkatan Kerja Sama dan Kemitraan Pariwisata Dalam dan Luar Negeri	Jumlah kerjasama pariwisata	kerjasama	0	0,00	0	0,00	1	167.399.750,00	1	162.116.689,00	100	96,84	1	162.116.689,00	0	0,00	Dinas Kepemudaan, Olahraga dan Pariwisata
Rata-rata Capaian Kinerja (%)													150	97,40					
Predikat Kinerja													Sangat Tinggi	Sangat Tinggi					
Terwujudnya peningkatan kunjungan wisatawan mancanegara dan wisatawan nusantara	3.26.05	PROGRAM PENGEMBANGAN SUMBER DAYA PARIWISATA DAN EKONOMI KREATIF	Persentase Komunitas Ekonomi Kreatif Yg Berkembang	%	0	0,00	0	0,00	5	819.046.800,00	0	654.939.000,00	0	79,96	0	654.939.000,00	0	0,00	Dinas Kepemudaan, Olahraga dan Pariwisata
	3.26.05.2.01	Pelaksanaan Peningkatan Kapasitas Sumber Daya Manusia Pariwisata dan Ekonomi Kreatif Tingkat Dasar	presentase ekonomi kreatif dan kelompok sadar wisata yang aktif	%	0	0,00	0	0,00	20	819.046.800,00	10	654.939.000,00	50	79,96	10	654.939.000,00	0	0,00	Dinas Kepemudaan, Olahraga dan Pariwisata
	3.26.05.2.01.01	Pengembangan Kompetensi SDM Pariwisata dan Ekonomi Kreatif Tingkat Dasar	jumlah peserta pembinaan ekonomi kreatif	peserta	0	0,00	0	0,00	40	68.202.000,00	40	62.977.000,00	100	92,34	40	62.977.000,00	0	0,00	Dinas Kepemudaan, Olahraga dan Pariwisata
	3.26.05.2.01.02	Peningkatan Peran Serta Masyarakat dalam Pengembangan Kemitraan Pariwisata	jumlah peserta pembinaan kelompok sadar wisata	peserta	0	0,00	0	0,00	45	750.844.800,00	45	591.962.000,00	100	78,84	45	591.962.000,00	0	0,00	Dinas Kepemudaan, Olahraga dan Pariwisata
Rata-rata Capaian Kinerja (%)													50	79,96					
Predikat Kinerja													Sangat Rendah	Tinggi					
JUMLAH ANGGARAN DAN REALISASI DARI SELURUH PROGRAM										8.090.527.561,00		7.192.201.658,00							
TOTAL RATA - RATA CAPAIAN KINERJA DAN ANGGARAN DARI SELURUH PROGRAM													75,31	91,48					
PREDIKAT KINERJA DARI SELURUH PROGRAM													Sedang	Sangat Tinggi					
Catatan: 1. Perlunya evaluasi terhadap pelaksanaan beberapa sub kegiatan khususnya yang bersumber dari Dana Earmarked 2. Program Pengelolaan Pendidikan (anggaran berasal dari DAK) belum tersebar dikarenakan 3. Kebijakan Pengadaan Seragam Peserta Didik Pendidikan Dasar SD/MI dan SMP/MTs tidak dapat terlaksanakan berkaitan dengan hasil LO APH 4. Pelaksanaan DAK Fisik SD dan SMP tidak dapat terlaksana secara maksimal berkaitan dengan hasil LO APH 5. Masih rendahnya pengelolaan satuan Pendidikan Dasar (SD dan SMP) dalam pengelolaan BOSDA																			
	2,23	URUSAN PEMERINTAHAN BIDANG PERPUSTAKAAN																	
Meningkatnya kualitas pelayanan perpustakaan	2.23.01	PROGRAM PENUNJANG URUSAN PEMERINTAHAN DAERAH KABUPATEN/KOTA	Persentase Capaian Kinerja Program Minimal 80%	%	100	32.277.557.152,00	90	5.142.135.360,00	90	4.996.776.054,00	75	4.738.279.002,00	83,33	94,83	165	9.880.414.362,00	165	30,61	Dinas Perpustakaan dan Kearsipan
	2.23.01.2.01	Perencanaan, Penganggaran, dan Evaluasi Kinerja Perangkat Daerah	Persentase Capaian Kinerja Kegiatan Perangkat Daerah Minimal 80%	%	100	77.452.500,00	90	15.300.000,00	90	2.853.500,00	75	2.853.500,00	83,33	100,00	165	18.153.500,00	165	23,44	Dinas Perpustakaan dan Kearsipan

Sasaran	Kode	Urusan / Program / Kegiatan/ Sub Kegiatan	Indikator Kinerja Program (outcome) / Kegiatan (output)		Target RPJMD pada tahun 2019 s/d 2024 (periode RPJMD)		Realisasi Capaian Kinerja RPJMD s/d RKPD Tahun Lalu		Target Kinerja dan Anggaran RKPD Tahun Berjalan yang		Realisasi Capaian Kinerja dan Anggaran RKPD yang Dievaluasi		Tingkat Capaian Kinerja dan Realisasi		Realisasi Kinerja dan Anggaran RPJMD s/d Tahun 2024		Tingkat Capaian Kinerja dan		Perangkat Daerah Penanggung Jawab
			Indikator	Satuan	K/Target	Rp/Apbd	K	Rp	K	Rp	K	Rp	K	Rp	K	Rp	K	Rp	
	2.23.01.2.0 1.06	Koordinasi dan Penyusunan Laporan Capaian Kinerja dan Ikhtisar Realisasi Kinerja SKPD	Jumlah laporan capaian kinerja Perangkat Daerah yang disusun sesuai dengan ketentuan	dokumen	100	77.452.500,00	7	15.300.000,00	7	2.853.500,00	7	2.853.500,00	100	100,00	14	18.153.500,00	14	23,44	Dinas Perpustakaan dan Kearsipan
	2.23.01.2.02	Administrasi Keuangan Perangkat Daerah	Persentase Administrasi Keuangan Sesuai Ketentuan 100%	%	100	24.423.770.670,00	100	4.630.536.758,00	100	4.533.286.252,00	75	4.283.377.362,00	75	94,49	175	8.913.914.120,00	175	36,50	Dinas Perpustakaan dan Kearsipan
	2.23.01.2.0 2.01	Penyediaan Gaji dan Tunjangan ASN	Persentase realisasi gaji dan tunjangan ASN yang tepat waktu	%	100	23.852.770.670,00	100	4.528.918.758,00	100	4.413.366.252,00	75	4.163.737.835,00	75	94,34	175	8.692.656.593,00	175	36,44	Dinas Perpustakaan dan Kearsipan
	2.23.01.2.0 2.03	Pelaksanaan Penatausahaan dan Pengujian/Verifikasi Keuangan SKPD	Persentase dokumen penatausahaan keuangan yang terverifikasi	%	100	571.000.000,00	100	101.618.000,00	100	119.920.000,00	75	119.639.527,00	75	99,77	175	221.257.527,00	175	38,75	Dinas Perpustakaan dan Kearsipan
	2.23.01.2.03	Administrasi Barang Milik Daerah pada Perangkat Daerah	Persentase Administrasi Barang Milik Daerah pada Perangkat Daerah sesuai kebutuhan	%	100	15.000.000,00	0	0,00	100	250.000,00	0	0,00	0	0,00	0	0,00	0	0,00	Dinas Perpustakaan dan Kearsipan
	2.23.01.2.0 3.06	Penatausahaan Barang Milik Daerah pada SKPD	Jumlah dokumen penatausahaan Barang Milik Daerah yang disusun sesuai ketentuan	dokumen	1	15.000.000,00	0	0,00	1	250.000,00	0	0,00	0	0,00	0	0,00	0	0,00	Dinas Perpustakaan dan Kearsipan
	2.23.01.2.05	Administrasi Kepegawaian Perangkat Daerah	Persentase administrasi kepegawaian Perangkat Daerah	%	0	0,00	0	0,00	100	750.000,00	0	0,00	0	0,00	0	0,00	0	0,00	Dinas Perpustakaan dan Kearsipan
	2.23.01.2.0 5.02	Pengadaan Pakaian Dinas Beserta Atribut Kelengkapannya	Jumlah realisasi pakaian dinas dan kelengkapannya yang diadakan	stell	55	151.250.000,00	0	0,00	55	250.000,00	0	0,00	0	0,00	0	0,00	0	0,00	Dinas Perpustakaan dan Kearsipan
	2.23.01.2.0 5.11	Bimbingan Teknis Implementasi Peraturan Perundang-Undangan	Persentase pemenuhan kebutuhan bimbingan teknis implementasi peraturan perundang-undangan	%	100	575.000.000,00	0	0,00	100	500.000,00	0	0,00	0	0,00	0	0,00	0	0,00	Dinas Perpustakaan dan Kearsipan
	2.23.01.2.06	Administrasi Umum Perangkat Daerah	Persentase Administrasi Umum Perangkat Daerah Sesuai Ketentuan 100%	%	100	1.238.150.000,00	100	244.336.495,00	100	188.026.803,00	75	184.813.954,00	75	98,29	175	429.150.449,00	175	34,66	Dinas Perpustakaan dan Kearsipan
	2.23.01.2.0 6.02	Penyediaan Peralatan dan Perlengkapan Kantor	Persentase peralatan dan perlengkapan kantor yang terpenuhi	%	100	611.775.000,00	100	122.136.000,00	100	63.613.000,00	75	62.488.912,00	75	98,23	175	184.624.912,00	175	30,18	Dinas Perpustakaan dan Kearsipan
	2.23.01.2.0 6.05	Penyediaan Barang Cetak dan Penggandaan	Persentase barang cetakan dan penggandaan yang terpenuhi	%	100	49.375.000,00	100	9.862.500,00	100	8.375.000,00	80	8.375.000,00	80	100,00	180	18.237.500,00	180	36,94	Dinas Perpustakaan dan Kearsipan
	2.23.01.2.0 6.06	Penyediaan Bahan Bacaan dan Peraturan Perundang-undangan	Persentase rapat koordinasi dan konsultasi SKPD yang terpenuhi	%	100	27.000.000,00	100	4.730.000,00	100	4.680.000,00	75	4.310.000,00	75	92,09	175	9.040.000,00	175	33,48	Dinas Perpustakaan dan Kearsipan
	2.23.01.2.0 6.09	Penyelenggaraan Rapat Koordinasi dan Konsultasi SKPD	Persentase rapat koordinasi dan konsultasi SKPD yang terpenuhi	%	100	375.000.000,00	100	74.370.000,00	100	75.890.803,00	100	74.685.230,00	100	98,41	200	149.055.230,00	200	39,75	Dinas Perpustakaan dan Kearsipan
	2.23.01.2.0 6.11	Dukungan Pelaksanaan Sistem Pemerintahan Berbasis Elektronik pada SKPD	Persentase sistem pemerintan berbasis elektronik yang terkoneksi	%	100	175.000.000,00	100	33.237.995,00	100	35.468.000,00	75	34.954.812,00	75	98,55	175	68.192.807,00	175	38,97	Dinas Perpustakaan dan Kearsipan
	2.23.01.2.07	Pengadaan Barang Milik Daerah Penunjang Urusan Pemerintah Daerah	Persentase Barang Milik Daerah Penunjang Pemerintah Daerah yang terpenuhi	%	100	300.000.000,00	0	0,00	100	39.624.999,00	25	38.206.000,00	25	96,42	25	38.206.000,00	25	12,74	Dinas Perpustakaan dan Kearsipan
	2.23.01.2.0 7.05	Pengadaan Mebel	Jumlah realisasi mebel yang diadakan	unit	15	50.000.000,00	0	0,00	3	500.000,00	0	0,00	0	0,00	0	0,00	0	0,00	Dinas Perpustakaan dan Kearsipan

Sasaran	Kode	Urusan / Program / Kegiatan/ Sub Kegiatan	Indikator Kinerja Program (outcome) / Kegiatan (output)		Target RPJMD pada tahun 2019 s/d 2024 (periode RPJMD)		Realisasi Capaian Kinerja RPJMD s/d RKPD Tahun Lalu		Target Kinerja dan Anggaran RKPD Tahun Berjalan yang		Realisasi Capaian Kinerja dan Anggaran RKPD yang Dievaluasi		Tingkat Capaian Kinerja dan Realisasi		Realisasi Kinerja dan Anggaran RPJMD s/d Tahun 2024		Tingkat Capaian Kinerja dan		Perangkat Daerah Penanggung Jawab
			Indikator	Satuan	K/Target	Rp/Apbd	K	Rp	K	Rp	K	Rp	K	Rp	K	Rp	K	Rp	
	2.23.01.2.07.06	Pengadaan Peralatan dan Mesin Lainnya	Jumlah realisasi peralatan dan mesin lainnya dalam kondisi baik	%	100	250.000.000,00	0	0,00	100	39.124.999,00	5	38.206.000,00	5	97,65	5	38.206.000,00	5	15,28	Dinas Perpustakaan dan Kearsipan
	2.23.01.2.08	Penyediaan Jasa Penunjang Urusan Pemerintahan Daerah	Persentase kebutuhan Ketatalaksanaan yang terpenuhi	%	100	1.192.463.500,00	100	176.775.157,00	100	149.612.000,00	75	148.288.654,00	75	99,12	175	325.063.811,00	175	27,26	Dinas Perpustakaan dan Kearsipan
	2.23.01.2.08.02	Penyediaan Jasa Komunikasi, Sumber Daya Air dan Listrik	Persentase jasa komunikasi, sumber daya air dan listrik yang terpenuhi	%	100	733.770.000,00	100	98.328.092,00	100	74.554.000,00	75	74.279.819,00	75	99,63	175	172.607.911,00	175	23,52	Dinas Perpustakaan dan Kearsipan
	2.23.01.2.08.04	Penyediaan Jasa Pelayanan Umum Kantor	Persentase jasa pelayanan umum kantor yang terpenuhi	%	100	458.693.500,00	100	78.447.065,00	100	75.058.000,00	75	74.008.835,00	75	98,60	175	152.455.900,00	175	33,24	Dinas Perpustakaan dan Kearsipan
	2.23.01.2.09	Pemeliharaan Barang Milik Daerah Penunjang Urusan Pemerintahan Daerah	Persentase BMD Perangkat Daerah yang terpenuhi	%	100	666.500.000,00	100	75.186.950,00	100	82.372.500,00	50	80.739.532,00	50	98,02	150	155.926.482,00	150	23,39	Dinas Perpustakaan dan Kearsipan
	2.23.01.2.09.01	Penyediaan Jasa Pemeliharaan, Biaya Pemeliharaan dan Pajak Kendaraan Perorangan Dinas atau Kendaraan Dinas Jabatan	Persentase jasa pemeliharaan, biaya pemeliharaan dan pajak perorangan dinas atau kendaraan dinas jabatan yang terpenuhi	%	100	140.250.000,00	100	26.886.000,00	100	34.288.900,00	75	33.309.888,00	75	97,14	175	60.195.888,00	175	42,92	Dinas Perpustakaan dan Kearsipan
	2.23.01.2.09.02	Penyediaan Jasa Pemeliharaan, Biaya Pemeliharaan, Pajak, dan Perizinan Kendaraan Dinas Operasional atau Lapangan	Persentase Jasa pemeliharaan, Biaya pemeliharaan, Pajak dan Perizinan Kendaraan Dinas Operasional atau Lapangan yang terpenuhi	%	100	140.500.000,00	100	22.010.950,00	100	16.236.100,00	75	15.674.644,00	75	96,54	175	37.685.594,00	175	26,82	Dinas Perpustakaan dan Kearsipan
	2.23.01.2.09.06	Pemeliharaan Peralatan dan Mesin Lainnya	Persentase peralatan dan mesin lainnya yang terpelira	%	100	135.750.000,00	100	26.290.000,00	100	26.847.500,00	75	26.755.000,00	75	99,66	175	53.045.000,00	175	39,08	Dinas Perpustakaan dan Kearsipan
	2.23.01.2.09.09	Pemeliharaan/Rehabilitasi Gedung Kantor dan Bangunan Lainnya	Persentase Pemeliharaan/Rehabilitasi Gedung Kantor dan Bangunan Lainnya yang terpelihara	%	100	250.000.000,00	0	0,00	100	5.000.000,00	100	5.000.000,00	100	100,00	100	5.000.000,00	100	2,00	Dinas Perpustakaan dan Kearsipan
Rata-rata Capaian Kinerja (%)													47,91	73,29					
Predikat Kinerja													Sangat Rendah	Sedang					
Meningkatnya kualitas pelayanan perpustakaan	2.23.02	PROGRAM PEMBINAAN PERPUSTAKAAN	IKM Layanan Perpustakaan	Indeks	80	771.875.000,00	0	281.471.950,00	78	186.224.400,00	79,67	179.350.830,00	102,14	96,31	79,67	460.822.780,00	99,59	59,70	Dinas Perpustakaan dan Kearsipan
			Persentase peningkatan perpustakaan yang dibina	%	9	290.625.000,00	0	0,00	7	186.224.400,00	5	179.350.830,00	71,43	96,31	5	179.350.830,00	55,56	61,71	Dinas Perpustakaan dan Kearsipan
	2.23.02.2.01	Pengelolaan Perpustakaan Tingkat Daerah Kabupaten/Kota	Persentase Perpustakaan yang dibina	%	100	696.875.000,00	100	166.198.450,00	100	171.611.400,00	80	164.737.830,00	80	95,99	180	330.936.280,00	180	47,49	Dinas Perpustakaan dan Kearsipan
	2.23.02.2.01.02	Pengembangan Perpustakaan di Tingkat Daerah Kabupaten/Kota	Jumlah pengunjung perpustakaan yang terlayani	orang	15435	475.000.000,00	9413	70.532.650,00	14000	97.620.900,00	9155	90.930.330,00	65,39	93,15	18568	161.462.980,00	120,3	33,99	Dinas Perpustakaan dan Kearsipan
	2.23.02.2.01.06	Peningkatan Kapasitas Tenaga Perpustakaan dan Pustakawan Tingkat Daerah Kabupaten/Kota	Jumlah SDM perpustakaan yang dibina	orang	60	75.000.000,00	75	11.037.000,00	50	14.724.500,00	40	14.724.500,00	80	100,00	115	25.761.500,00	191,67	34,35	Dinas Perpustakaan dan Kearsipan
	2.23.02.2.01.09	Pengelolaan dan Pengembangan Bahan Pustaka	Jumlah bahan pustaka yang diolah dan dilestarikan	eksemplar	2300	146.875.000,00	2826	84.628.800,00	1050	59.266.000,00	1368	59.083.000,00	130,29	99,69	4194	143.711.800,00	182,35	97,85	Dinas Perpustakaan dan Kearsipan

Sasaran	Kode	Urusan / Program / Kegiatan/ Sub Kegiatan	Indikator Kinerja Program (outcome) / Kegiatan (output)		Target RPJMD pada tahun 2019 s/d 2024 (periode RPJMD)		Realisasi Capaian Kinerja RPJMD s/d RKPD Tahun Lalu		Target Kinerja dan Anggaran RKPD Tahun Berjalan yang		Realisasi Capaian Kinerja dan Anggaran RKPD yang Dievaluasi		Tingkat Capaian Kinerja dan Realisasi		Realisasi Kinerja dan Anggaran RPJMD s/d Tahun 2024		Tingkat Capaian Kinerja dan		Perangkat Daerah Penanggung Jawab
			Indikator	Satuan	K/Target	Rp/Apbd	K	Rp	K	Rp	K	Rp	K	Rp	K	Rp	K	Rp	
	2.23.02.2.02	Pembudayaan Gemar Membaca Tingkat Daerah Kabupaten/Kota	Persentase sasaran pemasyarakatan perpustakaan	%	100	75.000.000,00	100	115.273.500,00	100	14.613.000,00	67	14.613.000,00	67	100,00	167	129.886.500,00	167	173,18	Dinas Perpustakaan dan Kearsipan
	2.23.02.2.02.04	Pengembangan Literasi Berbasis Inklusi Sosial	Jumlah sasaran pemasyarakatan perpustakaan	orang	360	75.000.000,00	300	115.273.500,00	300	14.613.000,00	200	14.613.000,00	66,67	100,00	500	129.886.500,00	138,89	173,18	Dinas Perpustakaan dan Kearsipan
Rata-rata Capaian Kinerja (%)													73,5	98,00					
Predikat Kinerja													Sedang	Sangat Tinggi					
JUMLAH ANGGARAN DAN REALISASI DARI SELURUH PROGRAM										5.183.000.454,00		4.917.629.832,00							
TOTAL RATA - RATA CAPAIAN KINERJA DAN ANGGARAN DARI SELURUH PROGRAM													60,71	85,64					
PREDIKAT KINERJA DARI SELURUH PROGRAM													Rendah	Tinggi					

Catatan:

1. Perlunya evaluasi terhadap pelksanaan beberapa sub kegiatan khususnya yang bersumber dari Dana Earmarked
2. Program Pengelolaan Pendidikan (anggaran berasal dari DAK) belum tereserap dikarenakan
3. Kebijakan Pengadaan Seragam Peserta Didik Pendidikan Dasar SD/MI dan SMP/MTs tidak dapat terlaksanakan berkaitan dengan hasil LO APH
4. Pelaksanaan DAK Fisik SD dan SMP tidak dapat terlaksana secara maksimal berkaitan dengan hasil LO APH
5. Masih rendahnya pengelolaan satuan Pendidikan Dasar (SD dan SMP) dalam pengelolaan BOSDA

	2,24	URUSAN PEMERINTAHAN BIDANG KEARSIPAN																	
Meningkatnya pengelolaan kearsipan daerah	2.24.02	PROGRAM PENGELOLAAN ARSIP	Persentase Perangkat Daerah yang menerapkan pengelolaan arsip sesuai standart	%	95	219.306.250,00	94	103.923.440,00	85	205.667.000,00	85	203.236.161,00	100	98,82	179	307.159.601,00	188,42	140,06	Dinas Perpustakaan dan Kearsipan
			Persentase peningkatan arsip yang dikelola	%	14,56	571.980.000,00	13	11.045.000,00	14,42	205.667.000,00	10,74	203.236.161,00	74,48	98,82	23,74	214.281.161,00	163,05	37,46	Dinas Perpustakaan dan Kearsipan
	2.24.02.2.01	Pengelolaan Arsip Dinamis Daerah Kabupaten/Kota	Persentase arsip dinamis yang dikelola	%	20000	267.020.000,00	13329	25.941.190,00	100	160.007.500,00	49,66	157.590.941,00	49,66	98,49	13378,66	183.532.131,00	66,89	68,73	Dinas Perpustakaan dan Kearsipan
	2.24.02.2.01.02	Pemeliharaan dan Penyusutan Arsip Dinamis	Jumlah arsip yang disusutkan	berkas	20000	267.020.000,00	13329	25.941.190,00	19000	160.007.500,00	9405	157.590.941,00	49,5	98,49	22734	183.532.131,00	113,67	68,73	Dinas Perpustakaan dan Kearsipan
	2.24.02.2.02	Pengelolaan Arsip Statis Daerah Kabupaten/Kota	Persentase arsip statis yang dikelola	%	3000	304.960.000,00	3924	77.982.250,00	100	19.494.500,00	65,1	19.494.500,00	65,1	100,00	3989,1	97.476.750,00	132,97	31,96	Dinas Perpustakaan dan Kearsipan
	2.24.02.2.02.02	Akuisisi, Pengolahan, Preservasi, dan Akses Arsip Statis	Jumlah arsip statis yang dipreservasi	berkas	3000	304.960.000,00	3924	77.982.250,00	2625	19.494.500,00	1709	19.494.500,00	65,1	100,00	5633	97.476.750,00	187,77	31,96	Dinas Perpustakaan dan Kearsipan
	2.24.02.2.03	Pengelolaan Simpul Jaringan Informasi Kearsipan Nasional Tingkat Kabupaten/Kota	Persentase Pembinaan kearsipan tingkat daerah kab/kota	%	100	219.306.250,00	33	11.045.000,00	100	26.165.000,00	100	26.150.720,00	100	99,95	133	37.195.720,00	133	16,96	Dinas Perpustakaan dan Kearsipan
	2.24.02.2.03.02	Pemberdayaan Kapasitas Unit Kearsipan dan Lembaga Kearsipan Daerah Kabupaten/Kota	Jumlah Lembaga/Instansi yang dibina kearsipannya	Lembaga	30	219.306.250,00	33	11.045.000,00	20	26.165.000,00	20	26.150.720,00	100	99,95	53	37.195.720,00	176,67	16,96	Dinas Perpustakaan dan Kearsipan
Rata-rata Capaian Kinerja (%)													71,58	99,48					
Predikat Kinerja													Sedang	Sangat Tinggi					
JUMLAH ANGGARAN DAN REALISASI DARI SELURUH PROGRAM										205.667.000,00		203.236.161,00							
TOTAL RATA - RATA CAPAIAN KINERJA DAN ANGGARAN DARI SELURUH PROGRAM													71,59	99,48					
PREDIKAT KINERJA DARI SELURUH PROGRAM													Sedang	Sangat Tinggi					

Catatan:

1. Perlunya evaluasi terhadap pelksanaan beberapa sub kegiatan khususnya yang bersumber dari Dana Earmarked
2. Program Pengelolaan Pendidikan (anggaran berasal dari DAK) belum tereserap dikarenakan
3. Kebijakan Pengadaan Seragam Peserta Didik Pendidikan Dasar SD/MI dan SMP/MTs tidak dapat terlaksanakan berkaitan dengan hasil LO APH
4. Pelaksanaan DAK Fisik SD dan SMP tidak dapat terlaksana secara maksimal berkaitan dengan hasil LO APH
5. Masih rendahnya pengelolaan satuan Pendidikan Dasar (SD dan SMP) dalam pengelolaan BOSDA

	4,01	SEKRETARIAT DAERAH																	
--	------	--------------------	--	--	--	--	--	--	--	--	--	--	--	--	--	--	--	--	--

Sasaran	Kode	Urusan / Program / Kegiatan/ Sub Kegiatan	Indikator Kinerja Program (outcome) / Kegiatan (output)		Target RPJMD pada tahun 2019 s/d 2024 (periode RPJMD)		Realisasi Capaian Kinerja RPJMD s/d RKPD Tahun Lalu		Target Kinerja dan Anggaran RKPD Tahun Berjalan yang		Realisasi Capaian Kinerja dan Anggaran RKPD yang Dievaluasi		Tingkat Capaian Kinerja dan Realisasi		Realisasi Kinerja dan Anggaran RPJMD s/d Tahun 2024		Tingkat Capaian Kinerja dan		Perangkat Daerah Penanggung Jawab
			Indikator	Satuan	K/Target	Rp/Apbd	K	Rp	K	Rp	K	Rp	K	Rp	K	Rp	K	Rp	
Meningkatnya Penyelenggara n Reformasi Birokrasi, Meningkatnya Pelayanan Publik Perangkat Daerah	4.01.01	PROGRAM PENUNJANG URUSAN PEMERINTAHAN DAERAH KABUPATEN/KOTA	Persentase Capaian Kinerja Program Minimal 80%	%	100	31.811.291.587,00	100	28.850.248.974,00	80	32.694.696.514,00	100	29.052.802.102,00	125	88,86	200	57.903.051.076,00	200	182,02	Sekretariat Daerah
	4.01.01.2.01	Perencanaan, Penganggaran, dan Evaluasi Kinerja Perangkat Daerah	Jumlah laporan capaian kinerja Perangkat Daerah yang disusun sesuai dengan ketentuan	dokumen	100	112.346.900,00	100	96.477.100,00	10	111.961.200,00	80	101.196.800,00	800	90,39	180	197.673.900,00	180	175,95	Sekretariat Daerah
	4.01.01.2.01.01	Penyusunan Dokumen Perencanaan Perangkat Daerah BAGIAN KEUANGAN DAN SARANA PRASARANA	Jumlah dokumen perencanaan Perangkat Daerah yang disusun sesuai dengan ketentuan	dokumen	0	0,00	0	0,00	10	106.169.000,00	0	95.524.900,00	0	89,97	0	95.524.900,00	0	0,00	Sekretariat Daerah
	4.01.01.2.01.06	Koordinasi dan Penyusunan Laporan Capaian Kinerja dan Ikhtisar Realisasi Kinerja SKPD BAGIAN KEUANGAN DAN SARANA PRASARANA	Jumlah laporan capaian kinerja Perangkat Daerah yang disusun sesuai dengan ketentuan	laporan	10	2.932.700,00	10	1.650.000,00	10	5.792.200,00	8	5.671.900,00	80	97,92	18	7.321.900,00	180	249,66	Sekretariat Daerah
	4.01.01.2.02	Administrasi Keuangan Perangkat Daerah	Persentase Administrasi Keuangan Sesuai Ketentuan	%	100	17.456.949.937,00	100	16.663.300.991,00	100	17.693.680.858,00	55	17.329.493.985,00	55	97,94	155	33.992.794.976,00	155	194,72	Sekretariat Daerah
	4.01.01.2.02.01	Penyediaan Gaji dan Tunjangan ASN BAGIAN KEUANGAN DAN SARANA PRASARANA	Persentase Realisasi Gaji dan Tunjangan ASN yang tepat waktu	%	140	16.885.567.237,00	100	16.120.945.501,00	100	17.089.912.598,00	140	16.746.378.195,00	140	97,99	240	32.867.323.696,00	171,43	194,65	Sekretariat Daerah
	4.01.01.2.02.03	Pelaksanaan Penatausahaan dan Pengujian/Verifikasi Keuangan SKPD BAGIAN KEUANGAN DAN SARANA PRASARANA	Persentase dokumen penatausahaan keuangan yang terverifikasi	%	1000	461.372.700,00	100	455.072.340,00	100	493.372.700,00	770	477.197.710,00	770	96,72	870	932.270.050,00	87	202,06	Sekretariat Daerah
	4.01.01.2.02.07	Koordinasi dan Penyusunan Laporan Keuangan Bulanan/Triwulanan/Semesteran SKPD BAGIAN KEUANGAN DAN SARANA PRASARANA	Jumlah laporan keuangan Perangkat Daerah yang disusun sesuai ketentuan	laporan	14	110.010.000,00	17	87.283.150,00	17	110.395.560,00	10	105.918.080,00	58,82	95,94	27	193.201.230,00	192,86	175,62	Sekretariat Daerah
	4.01.01.2.03	Administrasi Barang Milik Daerah pada Perangkat Daerah	Jumlah dokumen penatausahaan Barang Milik Daerah yang disusun sesuai ketentuan	dokumen	100	14.000.000,00	90	15.625.500,00	100	14.000.000,00	70	0,00	70	0,00	160	15.625.500,00	160	111,61	Sekretariat Daerah
	4.01.01.2.03.06	Penatausahaan Barang Milik Daerah pada SKPD BAGIAN KEUANGAN DAN SARANA PRASARANA	Jumlah dokumen penatausahaan Barang Milik Daerah yang disusun sesuai ketentuan	Dokumen	54	14.000.000,00	90	15.625.500,00	100	14.000.000,00	49	0,00	49	0,00	139	15.625.500,00	257,41	111,61	Sekretariat Daerah
	4.01.01.2.05	Administrasi Kepegawaian Perangkat Daerah	Persentase Administrasi Kepegawaian Kewenangan PD Sesuai Ketentuan	%	100	950.235.500,00	100	561.200.814,00	100	1.014.811.275,00	25	721.742.370,00	25	71,12	125	1.282.943.184,00	125	135,01	Sekretariat Daerah
	4.01.01.2.05.02	Pengadaan Pakaian Dinas Beserta Atribut Kelengkapannya BAGIAN UMUM	Jumlah realisasi Pakaian Dinas dan kelengkapannya yang diadakan	Stel	5	2.000.000,00	0	0,00	5	2.000.000,00	5	2.000.000,00	100	100,00	5	2.000.000,00	100	100,00	Sekretariat Daerah
	4.01.01.2.05.03	Pendataan dan Pengolahan Administrasi Kepegawaian BAGIAN UMUM	Persentase dokumen administrasi kepegawaian tepat waktu	%	32	537.738.200,00	100	315.886.714,00	100	699.393.975,00	26	458.582.370,00	26	65,57	126	774.469.084,00	393,75	144,02	Sekretariat Daerah

Sasaran	Kode	Urusan / Program / Kegiatan/ Sub Kegiatan	Indikator Kinerja Program (outcome) / Kegiatan (output)		Target RPJMD pada tahun 2019 s/d 2024 (periode RPJMD)		Realisasi Capaian Kinerja RPJMD s/d RKPD Tahun Lalu		Target Kinerja dan Anggaran RKPD Tahun Berjalan yang		Realisasi Capaian Kinerja dan Anggaran RKPD yang Dievaluasi		Tingkat Capaian Kinerja dan Realisasi		Realisasi Kinerja dan Anggaran RPJMD s/d Tahun 2024		Tingkat Capaian Kinerja dan		Perangkat Daerah Penanggung Jawab
			Indikator	Satuan	K/Target	Rp/Apbd	K	Rp	K	Rp	K	Rp	K	Rp	K	Rp	K	Rp	
	4.01.01.2.0 5.09	Pendidikan dan Pelatihan Pegawai Berdasarkan Tugas dan Fungsi BAGIAN UMUM	Persentase pemenuhan kebutuhan pendidikan dan pelatihan pegawai	%	5	27.499.900,00	100	47.919.100,00	100	27.499.900,00	0	0,00	0	0,00	100	47.919.100,00	2000	174,25	Sekretariat Daerah
	4.01.01.2.0 5.11	Bimbingan Teknis Implementasi Peraturan Perundang-Undangan BAGIAN UMUM	Persentase pemenuhan kebutuhan bimbingan teknis implementasi peraturan Perundang-undangan	%	300	382.997.400,00	100	197.395.000,00	100	285.917.400,00	60	261.160.000,00	60	91,34	160	458.555.000,00	53,33	119,73	Sekretariat Daerah
	4.01.01.2. 06	Administrasi Umum Perangkat Daerah	Persentase Administrasi Umum PD Sesuai Ketentuan	%	100	1.311.745.169,00	100	2.958.048.154,00	100	1.455.918.470,00	54	1.404.327.793,00	54	96,46	154	4.362.375.947,00	154	332,56	Sekretariat Daerah
	4.01.01.2.0 6.02	Penyediaan Peralatan dan Perlengkapan Kantor BAGIAN KEUANGAN DAN SARANA PRASARANA	Persentase realisasi peralatan dan perlengkapan kantor yang diadakan	%	7	588.301.600,00	85	2.315.446.779,00	100	611.810.601,00	5	589.167.460,00	5	96,30	90	2.904.614.239,00	1285,71	493,73	Sekretariat Daerah
	4.01.01.2.0 6.05	Penyediaan Barang Cetakan dan Penggandaan BAGIAN KEUANGAN DAN SARANA PRASARANA	Persentase realisasi barang cetakan dan penggandaan yang diadakan	%	4	68.945.000,00	90	72.563.200,00	100	118.329.400,00	3	118.264.000,00	3	99,94	93	190.827.200,00	2325	276,78	Sekretariat Daerah
	4.01.01.2.0 6.08	Fasilitas Kunjungan Tamu BAGIAN UMUM	Persentase kunjungan tamu yang terfasilitasi	%	12	210.288.800,00	100	24.866.000,00	100	128.288.800,00	10	110.218.000,00	10	85,91	110	135.084.000,00	916,67	64,24	Sekretariat Daerah
	4.01.01.2.0 6.09	Penyelenggaraan Rapat Koordinasi dan Konsultasi SKPD BAGIAN KEUANGAN DAN SARANA PRASARANA	Persentase rapat koordinasi dan konsultasi Perangkat Daerah yang terpenuhi	%	12	430.195.069,00	100	535.472.175,00	100	595.474.969,00	9	586.678.333,00	9	98,52	109	1.122.150.508,00	908,33	260,85	Sekretariat Daerah
	4.01.01.2.0 6.11	Dukungan Pelaksanaan Sistem Pemerintahan Berbasis Elektronik pada SKPD BAGIAN UMUM	Persentase Sistem Pemerintahan Berbasis Elektronik yang terkoneksi	%	2	14.014.700,00	1	9.700.000,00	100	2.014.700,00	0	0,00	0	0,00	1	9.700.000,00	50	69,21	Sekretariat Daerah
	4.01.01.2. 07	Pengadaan Barang Milik Daerah Penunjang Urusan Pemerintah Daerah	Persentase BMD yang terpenuhi	%	100	8.100.000,00	0	0,00	100	52.100.000,00	50	45.652.000,00	50	87,62	50	45.652.000,00	50	563,60	Sekretariat Daerah
	4.01.01.2.0 7.02	Pengadaan Kendaraan Dinas Operasional atau Lapangan BAGIAN KEUANGAN DAN SARANA PRASARANA			0	0,00	0	0,00	0	0,00	0	0,00	0	0,00	0	0,00	0	0,00	Sekretariat Daerah
	4.01.01.2.0 7.05	Pengadaan Mebel BAGIAN KEUANGAN DAN SARANA PRASARANA	Jumlah realisasi mebel yang diadakan	unit	1	7.200.000,00	0	0,00	1	7.200.000,00	1	6.790.000,00	100	94,31	1	6.790.000,00	100	94,31	Sekretariat Daerah
	4.01.01.2.0 7.06	Pengadaan Peralatan dan Mesin Lainnya BAGIAN KEUANGAN DAN SARANA PRASARANA	Jumlah realisasi peralatan dan mesin lainnya yang diadakan	unit	1	900.000,00	0	0,00	100	44.900.000,00	0	38.862.000,00	0	86,55	0	38.862.000,00	0	4.318,00	Sekretariat Daerah
	4.01.01.2. 08	Penyediaan Jasa Penunjang Urusan Pemerintahan Daerah	Persentase Ketatalaksanaan Tepat Waktu	%	100	1.645.376.483,00	100	1.500.238.337,00	100	1.637.436.483,00	34	1.455.888.741,00	34	88,91	134	2.956.127.078,00	134	179,66	Sekretariat Daerah
	4.01.01.2.0 8.01	Penyediaan Jasa Surat Menyurat BAGIAN UMUM	Persentase jasa surat menyurat yang terpenuhi	%	12	56.900.000,00	78	50.094.000,00	100	92.100.000,00	10	61.854.500,00	10	67,16	88	111.948.500,00	733,33	196,75	Sekretariat Daerah
	4.01.01.2.0 8.02	Penyediaan Jasa Komunikasi, Sumber Daya Air dan Listrik BAGIAN KEUANGAN DAN SARANA PRASARANA	Persentase jasa komunikasi, sumber daya air dan listrik yang terpenuhi	%	12	1.304.485.704,00	100	1.125.908.567,00	100	1.172.485.704,00	9	1.023.406.671,00	9	87,29	109	2.149.315.238,00	908,33	164,76	Sekretariat Daerah
	4.01.01.2.0 8.04	Penyediaan Jasa Pelayanan Umum Kantor BAGIAN KEUANGAN DAN SARANA PRASARANA	Persentase jasa pelayanan umum kantor yang terpenuhi	%	48	283.990.779,00	90	324.235.770,00	100	372.850.779,00	30	370.627.570,00	30	99,40	120	694.863.340,00	250	244,68	Sekretariat Daerah
	4.01.01.2. 09	Pemeliharaan Barang Milik Daerah Penunjang Urusan Pemerintahan Daerah	Persentase BMD yang terpenuhi	%	100	1.820.152.500,00	100	1.237.585.882,00	100	1.832.203.750,00	5	1.685.456.421,00	5	91,99	105	2.923.042.303,00	105	160,59	Sekretariat Daerah

Sasaran	Kode	Urusan / Program / Kegiatan/ Sub Kegiatan	Indikator Kinerja Program (outcome) / Kegiatan (output)		Target RPJMD pada tahun 2019 s/d 2024 (periode RPJMD)		Realisasi Capaian Kinerja RPJMD s/d RKPD Tahun Lalu		Target Kinerja dan Anggaran RKPD Tahun Berjalan yang		Realisasi Capaian Kinerja dan Anggaran RKPD yang Dievaluasi		Tingkat Capaian Kinerja dan Realisasi		Realisasi Kinerja dan Anggaran RPJMD s/d Tahun 2024		Tingkat Capaian Kinerja dan		Perangkat Daerah Penanggung Jawab
			Indikator	Satuan	K/Target	Rp/Apbd	K	Rp	K	Rp	K	Rp	K	Rp	K	Rp	K	Rp	
	4.01.01.2.0 9.01	Penyediaan Jasa Pemeliharaan, Biaya Pemeliharaan dan Pajak Kendaraan Perorangan Dinas atau Kendaraan Dinas Jabatan BAGIAN KEUANGAN DAN SARANA PRASARANA	Persentase Kendaraan Perorangan Dinas atau Kendaraan Dinas Jabatan dalam kondisi layak	%	264	422.500.000,00	100	353.955.184,00	100	422.500.000,00	18	368.354.607,00	18	87,18	118	722.309.791,00	44,7	170,96	Sekretariat Daerah
	4.01.01.2.0 9.02	Penyediaan Jasa Pemeliharaan, Biaya Pemeliharaan, Pajak, dan Perizinan Kendaraan Dinas Operasional atau Lapangan BAGIAN KEUANGAN DAN SARANA PRASARANA	Persentase kendaraan dinas operasional atau lapangan dalam kondisi layak	%	720	200.000.000,00	0	0,00	100	200.000.000,00	55	146.392.510,00	55	73,20	55	146.392.510,00	7,64	73,20	Sekretariat Daerah
	4.01.01.2.0 9.05	Pemeliharaan Mebel BAGIAN KEUANGAN DAN SARANA PRASARANA	Persentase mebel dalam kondisi baik	%	1	1.000.000,00	1	1.050.000,00	100	11.000.000,00	0	10.990.000,00	0	99,91	1	12.040.000,00	100	1.204,00	Sekretariat Daerah
	4.01.01.2.0 9.09	Pemeliharaan/Rehabilitasi Gedung Kantor dan Bangunan Lainnya BAGIAN KEUANGAN DAN SARANA PRASARANA	Persentase gedung kantor dan bangunan lainnya dalam kondisi baik	%	12	504.298.500,00	80	161.485.700,00	100	526.349.750,00	11	524.718.400,00	11	99,69	91	686.204.100,00	758,33	136,07	Sekretariat Daerah
	4.01.01.2.0 9.10	Pemeliharaan/Rehabilitasi Sarana dan Prasarana Gedung Kantor atau Bangunan Lainnya BAGIAN KEUANGAN DAN SARANA PRASARANA	Persentase sarana dan prasarana gedung kantor atau bangunan lainnya dalam kondisi baik	%	416	692.354.000,00	80	594.693.000,00	100	672.354.000,00	235	635.000.904,00	235	94,44	315	1.229.693.904,00	75,72	177,61	Sekretariat Daerah
	4.01.01.2. 11	Administrasi Keuangan dan Operasional Kepala Daerah dan Wakil Kepala Daerah	Persentase pemenuhan operasional Kepala Daerah dan Wakil Kepala Daerah	%	100	781.558.160,00	0	0,00	100	934.490.340,00	50	671.785.040,00	50	71,89	50	671.785.040,00	50	85,95	Sekretariat Daerah
	4.01.01.2.1 1.01	Penyediaan Gaji dan Tunjangan Kepala Daerah dan Wakil Kepala Daerah BAGIAN KEUANGAN DAN SARANA PRASARANA	Persentase realisasi gaji dan tunjangan kepala daerah dan wakil kepala daerah yang tepat waktu	%	1	169.594.360,00	100	112.627.480,00	100	128.110.340,00	1	90.155.040,00	1	70,37	101	202.782.520,00	10100	119,57	Sekretariat Daerah
	4.01.01.2.1 1.02	Penyediaan Pakaian Dinas dan Atribut Kelengkapan Kepala Daerah dan Wakil Kepala Daerah BAGIAN UMUM	Jumlah realisasi pakaian dinas dan kelengkapannya untuk Kepala Daerah dan Wakil Kepala Daerah yang diadakan	set	1	1.963.800,00	1	64.037.843,00	6	196.380.000,00	0	1.630.000,00	0	0,83	1	65.667.843,00	100	3.343,92	Sekretariat Daerah
	4.01.01.2.1 1.03	Pelaksanaan Medical Check Up Kepala Daerah dan Wakil Kepala Daerah BAGIAN UMUM	Jumlah medical check up Kepala Daerah dan Wakil Kepala Daerah yang terlaksana	kali	1	10.000.000,00	0	0,00	8	10.000.000,00	0	0,00	0	0,00	0	0,00	0	0,00	Sekretariat Daerah
	4.01.01.2.1 1.04	Penyediaan Dana Penunjang Operasional Kepala Daerah dan Wakil Kepala Daerah BAGIAN KEUANGAN DAN SARANA PRASARANA	Persentase pemenuhan dana penunjang operasional Kepala Daerah dan Wakil Kepala Daerah yang terpenuhi	%	2	600.000.000,00	100	600.000.000,00	100	600.000.000,00	1	580.000.000,00	1	96,67	101	1.180.000.000,00	5050	196,67	Sekretariat Daerah
	4.01.01.2. 12	Fasilitasi Kerumahtanggaan Sekretariat Daerah	Persentase pemenuhan kebutuhan kerumahtanggaan pimpinan	%	100	4.409.285.088,00	100	3.302.078.312,00	100	4.626.092.288,00	59	2.925.601.491,00	59	63,24	159	6.227.679.803,00	159	141,24	Sekretariat Daerah
	4.01.01.2.1 2.01	Penyediaan Kebutuhan Rumah Tangga Kepala Daerah BAGIAN UMUM	Persentase kebutuhan rumah tangga Kepala Daerah yang terpenuhi	%	7	4.302.145.500,00	100	3.247.495.724,00	100	4.518.952.700,00	6	2.876.087.152,00	6	63,64	106	6.123.582.876,00	1514,29	142,34	Sekretariat Daerah
	4.01.01.2.1 2.02	Penyediaan Kebutuhan Rumah Tangga Wakil Kepala Daerah BAGIAN UMUM	Persentase kebutuhan rumah tangga Wakil Kepala Daerah yang terpenuhi	%	5	54.724.728,00	100	26.119.656,00	100	54.724.728,00	4	21.885.079,00	4	39,99	104	48.004.735,00	2080	87,72	Sekretariat Daerah

Sasaran	Kode	Urusan / Program / Kegiatan/ Sub Kegiatan	Indikator Kinerja Program (outcome) / Kegiatan (output)		Target RPJMD pada tahun 2019 s/d 2024 (periode RPJMD)		Realisasi Capaian Kinerja RPJMD s/d RKPD Tahun Lalu		Target Kinerja dan Anggaran RKPD Tahun Berjalan yang		Realisasi Capaian Kinerja dan Anggaran RKPD yang Dievaluasi		Tingkat Capaian Kinerja dan Realisasi		Realisasi Kinerja dan Anggaran RPJMD s/d Tahun 2024		Tingkat Capaian Kinerja dan		Perangkat Daerah Penanggung Jawab
			Indikator	Satuan	K/Target	Rp/Apbd	K	Rp	K	Rp	K	Rp	K	Rp	K	Rp	K	Rp	
	4.01.01.2.1 2.03	Penyediaan Kebutuhan Rumah Tangga Sekretariat Daerah BAGIAN UMUM	Persentase kebutuhan rumah tangga Sekretariat Daerah yang terpenuhi	%	5	52.414.860,00	100	28.462.932,00	100	52.414.860,00	4	27.629.260,00	4	52,71	104	56.092.192,00	2080	107,02	Sekretariat Daerah
	4.01.01.2. 13	Penataan Organisasi	Persentase Perangkat Daerah yang efektif dan efisien	%	100	1.151.524.900,00	100	645.335.975,00	100	1.171.984.900,00	27	1.111.844.927,00	27	94,87	127	1.757.180.902,00	127	152,60	Sekretariat Daerah
	4.01.01.2.1 3.01	Pengelolaan Kelembagaan dan Analisis Jabatan BAGIAN ORGANISASI	Persentase pemenuhan dokumen kelembagaan dan ANJAB sesuai peraturan perundang-undangan	%	15	372.119.200,00	100	316.438.300,00	100	372.119.200,00	3	358.463.193,00	3	96,33	103	674.901.493,00	686,67	181,37	Sekretariat Daerah
	4.01.01.2.1 3.02	Fasilitasi Pelayanan Publik dan Tata Laksana BAGIAN ORGANISASI	Persentase Pelayanan Publik dan Tata Laksana yang difasilitasi	%	6	499.000.000,00	100	237.121.475,00	100	499.000.000,00	0	467.777.734,00	0	93,74	100	704.899.209,00	1666,67	141,26	Sekretariat Daerah
	4.01.01.2.1 3.03	Peningkatan Kinerja dan Reformasi Birokrasi BAGIAN ORGANISASI	Persentase pemenuhan dokumen AKIP dan RB sesuai ketentuan	%	5	280.405.700,00	100	91.776.200,00	100	300.865.700,00	4	285.604.000,00	4	94,93	104	377.380.200,00	2080	134,58	Sekretariat Daerah
	4.01.01.2. 14	Pelaksanaan Protokol dan Komunikasi Pimpinan	Persentase pelayanan keprotokol dan komunikasi pimpinan yang dilaksanakan	%	100	2.150.016.950,00	100	1.034.725.006,00	100	2.150.016.950,00	75	1.599.812.534,00	75	74,41	175	2.634.537.540,00	175	122,54	Sekretariat Daerah
	4.01.01.2.1 4.01	Fasilitasi Keprotokol dan Komunikasi Pimpinan BAGIAN UMUM	Persentase keprotokol dan komunikasi pimpinan yang difasilitasi	%	12	2.150.016.950,00	100	1.034.725.006,00	100	2.150.016.950,00	10	1.599.812.534,00	10	74,41	110	2.634.537.540,00	916,67	122,54	Sekretariat Daerah
Rata-rata Capaian Kinerja (%)													108,66	77,40					
Predikat Kinerja													Sangat Tinggi	Tinggi					
Meningkatnya Penyelenggara n Reformasi Birokrasi	4.01.02	PROGRAM PEMERINTAHAN DAN KESEJAHTERAAN RAKYAT	Persentase rumusan kebijakan yang ditetapkan di bidang kesejahteraan rakyat	%	100	11.677.292.419,00	100	2.332.093.921,00	100	7.452.865.283,00	100	6.786.728.526,00	100	91,06	200	9.118.822.447,00	200	78,09	Sekretariat Daerah
			Persentase Layanan Pemerintahan Bidang Hukum Yang terselesaikan	%	100	11.677.292.419,00	100	1.233.733.450,00	100	7.452.865.283,00	72	6.786.728.526,00	72	91,06	172	8.020.461.976,00	172	68,68	Sekretariat Daerah
			Persentase rumusan kebijakan yang ditetapkan di bidang pemerintahan	%	100	11.677.292.419,00	100	498.902.143,00	100	7.452.865.283,00	75	6.786.728.526,00	75	91,06	175	7.285.630.669,00	175	62,39	Sekretariat Daerah
	4.01.02.2. 01	Administrasi Tata Pemerintahan	Persentase Kecamatan yang berkinerja baik	%	100	683.128.713,00	0	0,00	100	676.128.717,00	57	606.124.698,00	57	89,65	57	606.124.698,00	57	88,73	Sekretariat Daerah
			Persentase Perangkat Daerah yang mengumpulkan laporan Pemerintahan Daerah sesuai peraturan perundangan yang berlaku	%	0	0,00	0	0,00	100	676.128.717,00	0	606.124.698,00	0	89,65	0	606.124.698,00	0	0,00	Sekretariat Daerah
	4.01.02.2.0 1.01	Penataan Administrasi Pemerintahan BAGIAN PEMERINTAHAN	Persentase Perangkat Daerah yang mengumpulkan laporan Pemerintahan Daerah sesuai peraturan perundangan yang berlaku	%	6	389.228.415,00	100	171.565.357,00	100	427.513.919,00	5	390.408.898,00	5	91,32	105	561.974.255,00	1750	144,38	Sekretariat Daerah
	4.01.02.2.0 1.02	Pengelolaan Administrasi Kewilayahan BAGIAN PEMERINTAHAN	Persentase Kecamatan yang berkinerja baik	%	2	93.900.298,00	100	60.850.522,00	100	113.900.298,00	1	106.337.300,00	1	93,36	101	167.187.822,00	5050	178,05	Sekretariat Daerah
	4.01.02.2.0 1.03	Fasilitasi Pelaksanaan Otonomi Daerah BAGIAN PEMERINTAHAN	Persentase Fasilitasi Otonomi Daerah yang dilaksanakan	%	2	200.000.000,00	100	234.561.214,00	100	134.714.500,00	0	109.378.500,00	0	81,19	100	343.939.714,00	5000	171,97	Sekretariat Daerah

Sasaran	Kode	Urusan / Program / Kegiatan/ Sub Kegiatan	Indikator Kinerja Program (outcome) / Kegiatan (output)		Target RPJMD pada tahun 2019 s/d 2024 (periode RPJMD)		Realisasi Capaian Kinerja RPJMD s/d RKPD Tahun Lalu		Target Kinerja dan Anggaran RKPD Tahun Berjalan yang		Realisasi Capaian Kinerja dan Anggaran RKPD yang Dievaluasi		Tingkat Capaian Kinerja dan Realisasi		Realisasi Kinerja dan Anggaran RPJMD s/d Tahun 2024		Tingkat Capaian Kinerja dan		Perangkat Daerah Penanggung Jawab
			Indikator	Satuan	K/Target	Rp/Apbd	K	Rp	K	Rp	K	Rp	K	Rp	K	Rp	K	Rp	
	4.01.02.2.02	Pelaksanaan Kebijakan Kesejahteraan Rakyat	Persentase perumusan kebijakan bidang keagamaan, kesejahteraan sosial, kesejahteraan masyarakat yang terfasilitasi	%	100	8.192.327.400,00	100	2.332.093.921,00	100	3.997.440.400,00	99	3.666.368.966,00	99	91,72	199	5.998.462.887,00	199	73,22	Sekretariat Daerah
	4.01.02.2.02.01	Fasilitasi Pengelolaan Bina Mental Spiritual BAGIAN KESEJAHTERAAN RAKYAT	Persentase perumusan kebijakan bidang keagamaan yang terfasilitasi	%	8	1.190.545.750,00	100	803.748.200,00	100	1.519.600.750,00	9	1.514.682.233,00	9	99,68	109	2.318.430.433,00	1362,5	194,74	Sekretariat Daerah
	4.01.02.2.02.02	Pelaksanaan Kebijakan, Evaluasi, dan Capaian Kinerja terkait Kesejahteraan Sosial BAGIAN KESEJAHTERAAN RAKYAT	Persentase perumusan kebijakan bidang kesejahteraan sosial yang terfasilitasi	%	502	6.745.386.700,00	100	1.314.337.135,00	100	2.221.444.700,00	502	1.901.910.364,00	502	85,62	602	3.216.247.499,00	119,92	47,68	Sekretariat Daerah
	4.01.02.2.02.03	Pelaksanaan Kebijakan, Evaluasi, dan Capaian Kinerja terkait Kesejahteraan Masyarakat BAGIAN KESEJAHTERAAN RAKYAT	Persentase kebijakan bidang kesejahteraan masyarakat yang terfasilitasi	%	2	256.394.950,00	100	214.008.586,00	100	256.394.950,00	2	249.776.369,00	2	97,42	102	463.784.955,00	5100	180,89	Sekretariat Daerah
	4.01.02.2.03	Fasilitasi dan Koordinasi Hukum	Persentase layanan bidang hukum yang difasilitasi	%	592	2.517.670.800,00	100	1.233.733.450,00	592	2.538.130.660,00	73	2.321.712.168,00	12,33	91,47	173	3.555.445.618,00	29,22	141,22	Sekretariat Daerah
	4.01.02.2.03.01	Fasilitasi Penyusunan Produk Hukum Daerah BAGIAN HUKUM	Persentase Produk Hukum Daerah yang dikaji dan diharmonisasi	%	450	156.014.500,00	100	107.964.100,00	100	156.014.500,00	532	141.500.029,00	532	90,70	632	249.464.129,00	140,44	159,90	Sekretariat Daerah
	4.01.02.2.03.02	Fasilitasi Bantuan Hukum BAGIAN HUKUM	Persentase Perkara Hukum yang Diberikan Bantuan Hukum	%	110	1.838.465.800,00	94	750.872.600,00	100	1.858.925.800,00	29	1.657.482.839,00	29	89,16	123	2.408.355.439,00	111,82	131,00	Sekretariat Daerah
	4.01.02.2.03.03	Pendokumentasian Produk Hukum dan Pengelolaan Informasi Hukum BAGIAN HUKUM	Persentase Produk Hukum Daerah (Perda dan Perwali) yang diinformasikan	%	485	523.190.500,00	100	374.896.750,00	100	523.190.360,00	210	522.729.300,00	210	99,91	310	897.626.050,00	63,92	171,57	Sekretariat Daerah
	4.01.02.2.04	Fasilitasi Kerjasama Daerah	Persentase naskah kesepakatan bersama yang diimplementasikan menjadi perjanjian kerjasama	%	100	284.165.506,00	100	31.925.050,00	100	241.165.506,00	48	192.522.694,00	48	79,83	148	224.447.744,00	148	78,98	Sekretariat Daerah
	4.01.02.2.04.01	Fasilitasi Kerja Sama Dalam Negeri BAGIAN PEMERINTAHAN	Persentase naskah kesepakatan bersama yang diimplementasikan menjadi perjanjian kerjasama dalam negeri	%	50	264.165.506,00	100	31.925.050,00	100	239.165.506,00	24	190.563.944,00	24	79,68	124	222.488.994,00	248	84,22	Sekretariat Daerah
	4.01.02.2.04.02	Fasilitasi Kerja Sama Luar Negeri BAGIAN PEMERINTAHAN	Persentase naskah kesepakatan bersama yang diimplementasikan menjadi perjanjian kerjasama luar negeri	%	1	20.000.000,00	0	0,00	100	2.000.000,00	0	1.958.750,00	0	97,94	0	1.958.750,00	0	9,79	Sekretariat Daerah
Rata-rata Capaian Kinerja (%)													54,08	88,17					
Predikat Kinerja													Rendah	Tinggi					
Meningkatnya Penyelenggara n Reformasi Birokrasi	4.01.03	PROGRAM PEREKONOMIAN DAN PEMBANGUNAN	Persentase kebijakan bidang perekonomian dan pembangunan yang difasilitasi	%	100	3.917.871.935,00	100	3.585.940.560,00	100	2.265.433.660,00	100	1.933.289.405,00	100	85,34	200	5.519.229.965,00	200	140,87	Sekretariat Daerah
			Persentase layanan pengadaan barang dan jasa sesuai peraturan perundang-undangan	%	0	0,00	0	0,00	100	2.265.433.660,00	0	1.933.289.405,00	0	85,34	0	1.933.289.405,00	0	0,00	Sekretariat Daerah

Sasaran	Kode	Urusan / Program / Kegiatan/ Sub Kegiatan	Indikator Kinerja Program (outcome) / Kegiatan (output)		Target RPJMD pada tahun 2019 s/d 2024 (periode RPJMD)		Realisasi Capaian Kinerja RPJMD s/d RKPD Tahun Lalu		Target Kinerja dan Anggaran RKPD Tahun Berjalan yang		Realisasi Capaian Kinerja dan Anggaran RKPD yang Dievaluasi		Tingkat Capaian Kinerja dan Realisasi		Realisasi Kinerja dan Anggaran RPJMD s/d Tahun 2024		Tingkat Capaian Kinerja dan		Perangkat Daerah Penanggung Jawab
			Indikator	Satuan	K/Target	Rp/Apbd	K	Rp	K	Rp	K	Rp	K	Rp	K	Rp	K	Rp	
	4.01.03.2.01	Pelaksanaan Kebijakan Perekonomian	Meningkatkan perumusan kebijakan perekonomian	%	35	1.614.288.464,00	100	1.846.151.083,00	100	1.310.698.464,00	30	1.031.107.163,00	30	78,67	130	2.877.258.246,00	371,43	178,24	Sekretariat Daerah
	4.01.03.2.01.01	Koordinasi, Sinkronisasi, Monitoring dan Evaluasi Kebijakan Pengelolaan BUMD dan BLUD BAGIAN PEREKONOMIAN DAN PEMBANGUNAN	Jumlah Kebijakan Pengelolaan BUMD Yang terfasilitasi	kebijakan	21	149.585.700,00	85	101.794.640,00	2	184.585.700,00	15	183.079.420,00	750	99,18	100	284.874.060,00	476,19	190,44	Sekretariat Daerah
			Jumlah Laporan Monev Pengelolaan BUMD yang terselesaikan tepat waktu	laporan	0	0,00	0	0,00	2	184.585.700,00	0	183.079.420,00	0	99,18	0	183.079.420,00	0	0,00	Sekretariat Daerah
	4.01.03.2.01.02	Pengendalian dan Distribusi Perekonomian BAGIAN PEREKONOMIAN DAN PEMBANGUNAN	Jumlah Kebijakan Perekonomian Yang terfasilitasi	kebijakan	6	1.044.234.364,00	85	1.518.374.466,00	2	705.644.364,00	6	670.188.911,00	300	94,98	91	2.188.563.377,00	1516,67	209,59	Sekretariat Daerah
			Jumlah Laporan Inflasi yang terselesaikan tepat waktu	laporan	0	0,00	0	0,00	2	705.644.364,00	0	670.188.911,00	0	94,98	0	670.188.911,00	0	0,00	Sekretariat Daerah
	4.01.03.2.01.03	Perencanaan dan Pengawasan Ekonomi Mikro kecil BAGIAN PEREKONOMIAN DAN PEMBANGUNAN	Jumlah Laporan Pengawasan Ekonomi Mikro Kecil yang terselesaikan tepat waktu	laporan	5	2.768.400,00	85	4.572.500,00	2	2.768.400,00	3	2.768.400,00	150	100,00	88	7.340.900,00	1760	265,17	Sekretariat Daerah
			Jumlah Kebijakan Perekonomian pada Ekonomi Mikro Kecil Yang terfasilitasi	kebijakan	0	0,00	0	0,00	2	2.768.400,00	0	2.768.400,00	0	100,00	0	2.768.400,00	0	0,00	Sekretariat Daerah
	4.01.03.2.01.04	Koordinasi, Sinkronisasi dan Evaluasi Kebijakan Pembentukan BLUD BAGIAN PEREKONOMIAN DAN PEMBANGUNAN	Jumlah Kebijakan Pembentukan BLUD yang Terfasilitasi	kebijakan	2	2.000.000,00	0	0,00	1	2.000.000,00	3	1.958.000,00	300	97,90	3	1.958.000,00	150	97,90	Sekretariat Daerah
	4.01.03.2.01.05	Koordinasi, Sinkronisasi dan Evaluasi Kebijakan Pendirian BUMD BAGIAN PEREKONOMIAN DAN PEMBANGUNAN	Jumlah Kebijakan Pendirian BUMD yang terfasilitasi	kebijakan	1	415.700.000,00	60	221.409.477,00	2	415.700.000,00	6	173.112.432,00	300	41,64	66	394.521.909,00	6600	94,91	Sekretariat Daerah
	4.01.03.2.02	Pelaksanaan Administrasi Pembangunan	Jumlah Kebijakan Pembangunan yang terfasilitasi	laporan	32	89.362.000,00	85	59.863.666,00	1	89.362.000,00	23	89.051.604,00	2300	99,65	108	148.915.270,00	337,5	166,64	Sekretariat Daerah
	4.01.03.2.02.03	Pengelolaan Evaluasi dan Pelaporan Pelaksanaan Pembangunan BAGIAN PEREKONOMIAN DAN PEMBANGUNAN	Jumlah Kebijakan Pembangunan yang terfasilitasi	kebijakan	32	89.362.000,00	85	59.863.666,00	2	89.362.000,00	21	89.051.604,00	1050	99,65	106	148.915.270,00	331,25	166,64	Sekretariat Daerah
			Jumlah Laporan Evaluasi Pembangunan yang terselesaikan tepat waktu	laporan	0	0,00	0	0,00	2	89.362.000,00	0	89.051.604,00	0	99,65	0	89.051.604,00	0	0,00	Sekretariat Daerah
	4.01.03.2.03	Pengelolaan Pengadaan Barang dan Jasa	Persentase layanan pengadaan barang dan jasa yang terselesaikan tepat waktu	%	100	688.751.675,00	95	743.081.129,00	100	788.747.400,00	31	745.335.522,00	31	94,50	126	1.488.416.651,00	126	216,10	Sekretariat Daerah
	4.01.03.2.03.01	Pengelolaan Pengadaan Barang dan Jasa BAGIAN PENGADAAN BARANG DAN JASA	Persentase pengadaan barang dan jasa tepat waktu	%	100	213.829.250,00	100	461.942.810,00	100	176.156.875,00	24	175.755.133,00	24	99,77	124	637.697.943,00	124	298,23	Sekretariat Daerah

Sasaran	Kode	Urusan / Program / Kegiatan/ Sub Kegiatan	Indikator Kinerja Program (outcome) / Kegiatan (output)		Target RPJMD pada tahun 2019 s/d 2024 (periode RPJMD)		Realisasi Capaian Kinerja RPJMD s/d RKPD Tahun Lalu		Target Kinerja dan Anggaran RKPD Tahun Berjalan yang		Realisasi Capaian Kinerja dan Anggaran RKPD yang Dievaluasi		Tingkat Capaian Kinerja dan Realisasi		Realisasi Kinerja dan Anggaran RPJMD s/d Tahun 2024		Tingkat Capaian Kinerja dan		Perangkat Daerah Penanggung Jawab
			Indikator	Satuan	K/Target	Rp/Apbd	K	Rp	K	Rp	K	Rp	K	Rp	K	Rp	K	Rp	
	4.01.03.2.03.02	Pengelolaan Layanan Pengadaan secara Elektronik BAGIAN PENGADAAN BARANG DAN JASA	Persentase layana pengadaan secara elektronik tepat waktu	%	100	204.513.900,00	97	150.490.451,00	100	242.186.000,00	24	239.384.254,00	24	98,84	121	389.874.705,00	121	190,63	Sekretariat Daerah
	4.01.03.2.03.03	Pembinaan dan Advokasi Pengadaan Barang dan Jasa BAGIAN PENGADAAN BARANG DAN JASA	Jumlah peserta yang mengikuti pembinaan pengadaan barang dan jasa	peserta	80	270.408.525,00	77	130.647.868,00	60	370.404.525,00	40	330.196.135,00	66,67	89,14	117	460.844.003,00	146,25	170,43	Sekretariat Daerah
	4.01.03.2.04	Pemantauan Kebijakan Sumber Daya Alam	Meningkatkan perumusan kebijakan sumber daya alam	%	40	1.525.469.796,00	100	936.844.682,00	100	76.625.796,00	135	67.795.116,00	135	88,48	235	1.004.639.798,00	587,5	65,86	Sekretariat Daerah
	4.01.03.2.04.01	Koordinasi, Sinkronisasi, dan Evaluasi Kebijakan Pertanian, Kehutanan, Kelautan, dan Perikanan BAGIAN PEREKONOMIAN DAN PEMBANGUNAN	Jumlah Laporan Monev Capaian Pelaksanaan Kegiatan Bidang Cukai	laporan	25	1.483.174.000,00	85	894.992.682,00	2	34.330.000,00	16	30.146.320,00	800	87,81	101	925.139.002,00	404	62,38	Sekretariat Daerah
	4.01.03.2.04.02	Koordinasi, Sinkronisasi, dan Evaluasi Kebijakan Pertambangan dan Lingkungan Hidup BAGIAN PEREKONOMIAN DAN PEMBANGUNAN	Jumlah Kebijakan Lingkungan Hidup yang terfasilitasi	kebijakan	1	2.000.000,00	0	0,00	2	2.000.000,00	1	0,00	50	0,00	1	0,00	100	0,00	Sekretariat Daerah
			Jumlah Laporan Monev bidang Lingkungan Hidup yang terselesaikan tepat waktu	laporan	0	0,00	0	0,00	2	2.000.000,00	0	0,00	0	0,00	0	0,00	0	0,00	Sekretariat Daerah
	4.01.03.2.04.03	Koordinasi, Sinkronisasi, dan Evaluasi Kebijakan Energi dan Air BAGIAN PEREKONOMIAN DAN PEMBANGUNAN	Jumlah Kebijakan Energi dan Air yang terfasilitasi	kebijakan	14	40.295.796,00	85	41.852.000,00	2	40.295.796,00	10	37.648.796,00	500	93,43	95	79.500.796,00	678,57	197,29	Sekretariat Daerah
			Jumlah Laporan Monev bidang energi dan air yang terselesaikan tepat waktu	laporan	0	0,00	0	0,00	2	40.295.796,00	0	37.648.796,00	0	93,43	0	37.648.796,00	0	0,00	Sekretariat Daerah
Rata-rata Capaian Kinerja (%)													624	90,33					
Predikat Kinerja													Sangat Tinggi	Tinggi					
JUMLAH ANGGARAN DAN REALISASI DARI SELURUH PROGRAM										42.412.995.457,00		37.772.820.033,00							
TOTAL RATA - RATA CAPAIAN KINERJA DAN ANGGARAN DARI SELURUH PROGRAM													262,25	85,30					
PREDIKAT KINERJA DARI SELURUH PROGRAM													Sangat Tinggi	Tinggi					
Catatan:																			
1. Perlunya evaluasi terhadap pelksanaan beberapa sub kegiatan khususnya yang bersumber dari Dana Earmarked																			
2. Program Pengelolaan Pendidikan (anggaran berasal dari DAK) belum teresap dikarenakan																			
3. Kebijakan Pengadaan Seragam Peserta Didik Pendidikan Dasar SD/MI dan SMP/MTs tidak dapat terlaksanakan berkaitan dengan hasil LO APH																			
4. Pelaksanaan DAK Fisik SD dan SMP tidak dapat terlaksana secara maksimal berkaitan dengan hasil LO APH																			
5. Masih rendahnya pengelolaan satuan Pendidikan Dasar (SD dan SMP) dalam pengelolaan BOSDA																			
	4.02	SEKRETARIAT DPRD																	
Meningkatnya Dukungan Sekretariat	4.02.01	PROGRAM PENUNJANG URUSAN PEMERINTAHAN DAERAH KABUPATEN/KOTA	Persentase Capaian Kinerja Program Minimal 80%	Persen	100	0,00	100	31.628.143.411,00	100	24.310.445.357,00	100	23.644.659.291,00	100	97,26	200	55.272.802.702,00	200	0,00	Sekretariat DPRD
DPRD Terhadap Peran DPRD Sesuai dengan Fungsinya	4.02.01.2.01	Perencanaan, Penganggaran, dan Evaluasi Kinerja Perangkat Daerah	Persentase Capaian Kinerja Program Minimal 80%	Persen	0	0,00	81	13.661.900,00	100	156.388.000,00	100	154.061.600,00	100	98,51	181	167.723.500,00	0	0,00	Sekretariat DPRD
	4.02.01.2.01.01	Penyusunan Dokumen Perencanaan Perangkat Daerah	Jumlah dokumen perencanaan Perangkat Daerah yang disusun sesuai dengan ketentuan	Dokumen	0	0,00	2	9.012.000,00	2	58.425.000,00	50	57.409.600,00	2500	98,26	52	66.421.600,00	0	0,00	Sekretariat DPRD

Sasaran	Kode	Urusan / Program / Kegiatan/ Sub Kegiatan	Indikator Kinerja Program (outcome) / Kegiatan (output)		Target RPJMD pada tahun 2019 s/d 2024 (periode RPJMD)		Realisasi Capaian Kinerja RPJMD s/d RKPD Tahun Lalu		Target Kinerja dan Anggaran RKPD Tahun Berjalan yang		Realisasi Capaian Kinerja dan Anggaran RKPD yang Dievaluasi		Tingkat Capaian Kinerja dan Realisasi		Realisasi Kinerja dan Anggaran RPJMD s/d Tahun 2024		Tingkat Capaian Kinerja dan		Perangkat Daerah Penanggung Jawab
			Indikator	Satuan	K/Target	Rp/Apbd	K	Rp	K	Rp	K	Rp	K	Rp	K	Rp	K	Rp	
	4.02.01.2.0 1.06	Koordinasi dan Penyusunan Laporan Capaian Kinerja dan Ikhtisar Realisasi Kinerja SKPD	Jumlah laporan capaian kinerja Perangkat Daerah yang disusun sesuai dengan ketentuan	Laporan	0	0,00	1	4.650.000,00	6	97.963.000,00	25	96.652.000,00	416,67	98,66	26	101.302.000,00	0	0,00	Sekretariat DPRD
	4.02.01.2.02	Administrasi Keuangan Perangkat Daerah	Persentase Capaian Kinerja Program Minimal 80%	persen	0	0,00	100	4.427.832.431,00	100	4.473.102.073,00	100	4.390.940.670,00	100	98,16	200	8.818.773.101,00	0	0,00	Sekretariat DPRD
	4.02.01.2.0 2.01	Penyediaan Gaji dan Tunjangan ASN	Persentase Realisasi Gaji dan Tunjangan ASN yang tepat waktu	persen	0	0,00	100	4.348.545.951,00	100	4.230.204.873,00	100	4.199.499.950,00	100	99,27	200	8.548.045.901,00	0	0,00	Sekretariat DPRD
	4.02.01.2.0 2.03	Pelaksanaan Penatausahaan dan Pengujian/Verifikasi Keuangan SKPD	Persentase dokumen penatausahaan keuangan yang terverifikasi	persen	0	0,00	0	0,00	100	201.892.200,00	25	154.495.000,00	25	76,52	25	154.495.000,00	0	0,00	Sekretariat DPRD
	4.02.01.2.0 2.07	Koordinasi dan Penyusunan Laporan Keuangan Bulanan/Triwulanan/Semesteran SKPD	Jumlah laporan keuangan Perangkat Daerah yang disusun tepat waktu	Laporan	0	0,00	1	79.286.480,00	12	41.005.000,00	12	36.945.720,00	100	90,10	13	116.232.200,00	0	0,00	Sekretariat DPRD
	4.02.01.2.03	Administrasi Barang Milik Daerah pada Perangkat Daerah	Persentase Capaian Kinerja Program Minimal 80%	persen	0	0,00	0	0,00	100	17.500.000,00	100	17.500.000,00	100	100,00	100	17.500.000,00	0	0,00	Sekretariat DPRD
	4.02.01.2.0 3.06	Penatausahaan Barang Milik Daerah pada SKPD	Persentase Capaian Kinerja Program Minimal 80%	persen	0	0,00	0	0,00	100	17.500.000,00	100	17.500.000,00	100	100,00	100	17.500.000,00	0	0,00	Sekretariat DPRD
	4.02.01.2.05	Administrasi Kepegawaian Perangkat Daerah	Persentase Administrasi Kepegawaian Kewenangan PD Sesuai Ketentuan	persen	0	0,00	100	9.000.000,00	100	418.046.200,00	100	359.237.500,00	100	85,93	200	368.237.500,00	0	0,00	Sekretariat DPRD
	4.02.01.2.0 5.02	Pengadaan Pakaian Dinas Beserta Atribut Kelengkapannya	Jumlah realisasi Pakaian Dinas dan kelengkapannya yang diadakan	set	0	0,00	0	0,00	40	95.010.200,00	74	79.582.500,00	185	83,76	74	79.582.500,00	0	0,00	Sekretariat DPRD
	4.02.01.2.0 5.03	Pendataan dan Pengolahan Administrasi Kepegawaian	Persentase dokumen administrasi kepegawaian tepat waktu	persen	0	0,00	0	0,00	100	5.000.000,00	100	2.720.000,00	100	54,40	100	2.720.000,00	0	0,00	Sekretariat DPRD
	4.02.01.2.0 5.09	Pendidikan dan Pelatihan Pegawai Berdasarkan Tugas dan Fungsi	Persentase pemenuhan kebutuhan pendidikan dan pelatihan pegawai	persen	0	0,00	100	9.000.000,00	100	318.036.000,00	100	276.935.000,00	100	87,08	200	285.935.000,00	0	0,00	Sekretariat DPRD
	4.02.01.2.06	Administrasi Umum Perangkat Daerah	Persentase Capaian Kinerja Program Minimal 80%	persen	0	0,00	100	959.100.062,00	100	1.156.840.300,00	100	1.093.983.553,00	100	94,57	200	2.053.083.615,00	0	0,00	Sekretariat DPRD
	4.02.01.2.0 6.02	Penyediaan Peralatan dan Perlengkapan Kantor	Persentase realisasi peralatan dan perlengkapan kantor yang diadakan	persen	0	0,00	100	254.386.566,00	100	262.563.400,00	100	238.741.758,00	100	90,93	200	493.128.324,00	0	0,00	Sekretariat DPRD
	4.02.01.2.0 6.03	Penyediaan Peralatan Rumah Tangga	Persentase realisasi peralatan rumah tangga yang diadakan	persen	0	0,00	100	56.171.995,00	100	105.260.000,00	100	105.204.671,00	100	99,95	200	161.376.666,00	0	0,00	Sekretariat DPRD
	4.02.01.2.0 6.04	Penyediaan Bahan Logistik Kantor	Persentase realisasi Bahan Logistik yang diadakan	persen	0	0,00	0	0,00	100	26.798.000,00	100	26.797.500,00	100	100,00	100	26.797.500,00	0	0,00	Sekretariat DPRD
	4.02.01.2.0 6.05	Penyediaan Barang Cetak dan Penggandaan	Persentase realisasi barang cetak dan penggandaan yang diadakan	persen	0	0,00	0	0,00	100	71.949.400,00	100	71.900.000,00	100	99,93	100	71.900.000,00	0	0,00	Sekretariat DPRD
	4.02.01.2.0 6.06	Penyediaan Bahan Bacaan dan Peraturan Perundang-undangan	Jumlah realisasi bahan bacaan dan peraturan perundang-undangan yang diadakan	persen	0	0,00	0	0,00	100	15.000.000,00	0	0,00	0	0,00	0	0,00	0	0,00	Sekretariat DPRD
	4.02.01.2.0 6.08	Fasilitasi Kunjungan Tamu	Persentase kunjungan tamu yang terfasilitasi	persen	0	0,00	100	130.154.250,00	100	45.559.500,00	100	39.306.950,00	100	86,28	200	169.461.200,00	0	0,00	Sekretariat DPRD

Sasaran	Kode	Urusan / Program / Kegiatan/ Sub Kegiatan	Indikator Kinerja Program (outcome) / Kegiatan (output)		Target RPJMD pada tahun 2019 s/d 2024 (periode RPJMD)		Realisasi Capaian Kinerja RPJMD s/d RKPD Tahun Lalu		Target Kinerja dan Anggaran RKPD Tahun Berjalan yang		Realisasi Capaian Kinerja dan Anggaran RKPD yang Dievaluasi		Tingkat Capaian Kinerja dan Realisasi		Realisasi Kinerja dan Anggaran RPJMD s/d Tahun 2024		Tingkat Capaian Kinerja dan		Perangkat Daerah Penanggung Jawab
			Indikator	Satuan	K/Target	Rp/Apbd	K	Rp	K	Rp	K	Rp	K	Rp	K	Rp	K	Rp	
	4.02.01.2.0 6.09	Penyelenggaraan Rapat Koordinasi dan Konsultasi SKPD	Persentase Rapat Koordinasi dan Konsultasi SKPD yang terpenuhi	persen	0	0,00	100	399.908.035,00	100	482.710.000,00	100	466.548.528,00	100	96,65	200	866.456.563,00	0	0,00	Sekretariat DPRD
	4.02.01.2.0 6.10	Penatausahaan Arsip Dinamis pada SKPD	Persentase pengelolaan Arsip Dinamis yang sesuai ketentuan	persen	0	0,00	100	19.998.055,00	100	20.000.000,00	100	19.953.360,00	100	99,77	200	39.951.415,00	0	0,00	Sekretariat DPRD
	4.02.01.2.0 6.11	Dukungan Pelaksanaan Sistem Pemerintahan Berbasis Elektronik pada SKPD	Persentase Sistem Pemerintahan Berbasis Elektronik yang Terkoneksi	persen	0	0,00	100	98.481.161,00	100	127.000.000,00	100	125.530.786,00	100	98,84	200	224.011.947,00	0	0,00	Sekretariat DPRD
	4.02.01.2. 07	Pengadaan Barang Milik Daerah Penunjang Urusan Pemerintah Daerah	Persentase BMD yang terpenuhi	persen	0	0,00	0	808.837.300,00	100	235.630.000,00	100	172.313.238,00	100	73,13	100	981.150.538,00	0	0,00	Sekretariat DPRD
	4.02.01.2.0 7.05	Pengadaan Mebel	Jumlah realisasi Meubel	unit	0	0,00	0	0,00	3	30.000.000,00	3	29.999.815,00	100	100,00	3	29.999.815,00	0	0,00	Sekretariat DPRD
	4.02.01.2.0 7.06	Pengadaan Peralatan dan Mesin Lainnya	Jumlah realisasi Peralatan dan Mesin Lainnya	unit	0	0,00	52	808.837.300,00	55	205.630.000,00	30	142.313.423,00	54,55	69,21	82	951.150.723,00	0	0,00	Sekretariat DPRD
	4.02.01.2. 08	Penyediaan Jasa Penunjang Urusan Pemerintahan Daerah	Persentase Ketatalaksanaan Tepat Waktu	persen	0	0,00	100	1.384.143.915,00	100	1.611.001.920,00	100	1.414.850.929,00	100	87,82	200	2.798.994.844,00	0	0,00	Sekretariat DPRD
	4.02.01.2.0 8.01	Penyediaan Jasa Surat Menyurat	Persentase jasa surat menyurat yang terpenuhi	persen	0	0,00	100	37.420.000,00	100	49.970.000,00	100	48.189.000,00	100	96,44	200	85.609.000,00	0	0,00	Sekretariat DPRD
	4.02.01.2.0 8.02	Penyediaan Jasa Komunikasi, Sumber Daya Air dan Listrik	Persentase Jasa Komunikasi, Sumber Daya Air dan Listrik yang terpenuhi	persen	0	0,00	100	221.957.510,00	100	278.769.400,00	100	255.917.751,00	100	91,80	200	477.875.261,00	0	0,00	Sekretariat DPRD
	4.02.01.2.0 8.03	Penyediaan Jasa Peralatan dan Perlengkapan Kantor	Persentase Jasa Peralatan dan Perlengkapan Kantor yang terpenuhi	persen	0	0,00	100	781.853.845,00	100	605.653.800,00	100	582.661.600,00	100	96,20	200	1.364.515.445,00	0	0,00	Sekretariat DPRD
	4.02.01.2.0 8.04	Penyediaan Jasa Pelayanan Umum Kantor	Persentase Jasa Pelayanan Umum Kantor yang terpenuhi	persen	0	0,00	100	342.912.560,00	100	676.608.720,00	100	528.082.578,00	100	78,05	200	870.995.138,00	0	0,00	Sekretariat DPRD
	4.02.01.2. 09	Pemeliharaan Barang Milik Daerah Penunjang Urusan Pemerintahan Daerah	Persentase BMD yang terpenuhi	persen	0	0,00	100	942.977.281,00	100	1.051.547.450,00	100	1.019.296.089,00	100	96,93	200	1.962.273.370,00	0	0,00	Sekretariat DPRD
	4.02.01.2.0 9.01	Penyediaan Jasa Pemeliharaan, Biaya Pemeliharaan dan Pajak Kendaraan Perorangan Dinas atau Kendaraan Dinas Jabatan	Persentase Kendaraan Perorangan Dinas atau Kendaraan Dinas Jabatan dalam kondisi layak	persen	0	0,00	0	0,00	100	151.251.800,00	100	124.228.900,00	100	82,13	100	124.228.900,00	0	0,00	Sekretariat DPRD
	4.02.01.2.0 9.02	Penyediaan Jasa Pemeliharaan, Biaya Pemeliharaan, Pajak, dan Perizinan Kendaraan Dinas Operasional atau Lapangan	Persentase Jasa Pemeliharaan, Biaya Pemeliharaan, Pajak dan Perizinan Kendaraan Dinas Operasional atau Lapangan yang terpenuhi	persen	0	0,00	100	330.358.847,00	100	236.684.250,00	100	233.365.748,00	100	98,60	200	563.724.595,00	0	0,00	Sekretariat DPRD
	4.02.01.2.0 9.05	Pemeliharaan Mebel	Persentase mebel yang terpelihara	persen	0	0,00	100	15.830.000,00	100	20.000.000,00	100	20.000.000,00	100	100,00	200	35.830.000,00	0	0,00	Sekretariat DPRD
	4.02.01.2.0 9.06	Pemeliharaan Peralatan dan Mesin Lainnya	Persentase Peralatan dan Mesin Lainnya yang terpelihara	persen	0	0,00	100	250.804.684,00	100	150.435.000,00	100	150.054.123,00	100	99,75	200	400.858.807,00	0	0,00	Sekretariat DPRD
	4.02.01.2.0 9.10	Pemeliharaan/Rehabilitasi Sarana dan Prasarana Gedung Kantor atau Bangunan Lainnya	Persentase Gedung Kantor dan Bangunan Lainnya yang terpelihara	persen	0	0,00	100	305.637.250,00	100	197.739.000,00	100	197.421.046,00	100	99,84	200	503.058.296,00	0	0,00	Sekretariat DPRD
	4.02.01.2.0 9.11	Pemeliharaan/Rehabilitasi Sarana dan Prasarana Pendukung Gedung Kantor atau Bangunan Lainnya	Persentase Sarana dan Prasarana Gedung Kantor atau Bangunan Lainnya yang terpelihara	persen	0	0,00	100	40.346.500,00	100	295.437.400,00	100	294.226.272,00	100	99,59	200	334.572.772,00	0	0,00	Sekretariat DPRD

Sasaran	Kode	Urusan / Program / Kegiatan/ Sub Kegiatan	Indikator Kinerja Program (outcome) / Kegiatan (output)		Target RPJMD pada tahun 2019 s/d 2024 (periode RPJMD)		Realisasi Capaian Kinerja RPJMD s/d RKPD Tahun Lalu		Target Kinerja dan Anggaran RKPD Tahun Berjalan yang		Realisasi Capaian Kinerja dan Anggaran RKPD yang Dievaluasi		Tingkat Capaian Kinerja dan Realisasi		Realisasi Kinerja dan Anggaran RPJMD s/d Tahun 2024		Tingkat Capaian Kinerja dan		Perangkat Daerah Penanggung Jawab
			Indikator	Satuan	K/Target	Rp/Apbd	K	Rp	K	Rp	K	Rp	K	Rp	K	Rp	K	Rp	
	4.02.01.2.15	Layanan Keuangan dan Kesejahteraan DPRD	Persentase layanan keuangan dan kesejahteraan DPRD yang terpenuhi	persen	0	0,00	100	14.716.022.192,00	100	15.016.593.014,00	100	14.850.494.062,00	100	98,89	200	29.566.516.254,00	0	0,00	Sekretariat DPRD
	4.02.01.2.15.01	Penyelenggaraan Administrasi Keuangan DPRD	Persentase Administrasi Keuangan Sesuai Ketentuan	persen	0	0,00	100	14.339.768.192,00	100	14.748.675.014,00	100	14.598.399.062,00	100	98,98	200	28.938.167.254,00	0	0,00	Sekretariat DPRD
	4.02.01.2.15.02	Penyediaan Pakaian Dinas dan Atribut DPRD	Jumlah Pakaian Dinas dan Atribut DPRD yang terpenuhi	orang	0	0,00	63	365.000.000,00	100	222.918.000,00	29	215.557.000,00	29	96,70	92	580.557.000,00	0	0,00	Sekretariat DPRD
	4.02.01.2.15.03	Pelaksanaan Medical Check Up DPRD	Jumlah Medical Check Up DPRD	orang	0	0,00	8	11.254.000,00	30	45.000.000,00	16	36.538.000,00	53,33	81,20	24	47.792.000,00	0	0,00	Sekretariat DPRD
	4.02.01.2.16	Layanan Administrasi DPRD	Persentase layanan administrasi DPRD yang terpenuhi	persen	0	0,00	100	8.366.568.330,00	100	173.796.400,00	75	171.981.650,00	75	98,96	175	8.538.549.980,00	0	0,00	Sekretariat DPRD
	4.02.01.2.16.01	Penyelenggaraan Administrasi Keanggotaan DPRD	Persentase Pemenuhan Administrasi Keanggotaan DPRD sesuai ketentuan	persen	0	0,00	100	1.450.000,00	100	1.800.000,00	0	0,00	0	0,00	100	1.450.000,00	0	0,00	Sekretariat DPRD
	4.02.01.2.16.02	Fasilitasi Fraksi DPRD	Persentase Kebutuhan Fraksi yang difasilitasi	persen	0	0,00	100	50.387.200,00	100	51.396.400,00	100	51.381.650,00	100	99,97	200	101.768.850,00	0	0,00	Sekretariat DPRD
	4.02.01.2.16.03	Fasilitasi Rapat Koordinasi dan Konsultasi DPRD	Persentase Kebutuhan Rapat Koordinasi dan Konsultasi DPRD yang difasilitasi	persen	0	0,00	100	8.314.731.130,00	100	120.600.000,00	100	120.600.000,00	100	100,00	200	8.435.331.130,00	0	0,00	Sekretariat DPRD
Rata-rata Capaian Kinerja (%)													97,5	93,29					
Predikat Kinerja													Sangat Tinggi	Sangat Tinggi					
	4.02.02	PROGRAM DUKUNGAN PELAKSANAAN TUGAS DAN FUNGSI DPRD	Indeks kepuasan masyarakat pada sekretariat DPRD	indeks	0	0,00	77	4.686.588.310,00	72	20.261.936.980,00	73,18	17.999.882.845,00	101,64	88,84	150,18	22.686.471.155,00	0	0,00	Sekretariat DPRD
	4.02.02.2.01	Pembentukan Peraturan Daerah dan Peraturan DPRD	Persentase Pembentukan Peraturan Daerah dan Peraturan DPRD yang terlaksana	persen	0	0,00	11	1.102.536.460,00	100	1.699.517.980,00	100	1.480.430.386,00	100	87,11	111	2.582.966.846,00	0	0,00	Sekretariat DPRD
	4.02.02.2.01.01	Penyusunan dan Pembahasan Program Pembentukan Peraturan Daerah	Jumlah Pembahasan PROPEMPERDA yang difasilitasi	Dokumen	0	0,00	2	159.086.200,00	3	211.692.000,00	3	152.117.400,00	100	71,86	5	311.203.600,00	0	0,00	Sekretariat DPRD
	4.02.02.2.01.02	Pembahasan Rancangan Peraturan Daerah	Jumlah Pembahasan Raperda yang difasilitasi	draft raperda	0	0,00	1	619.466.260,00	12	821.761.980,00	5	709.204.452,00	41,67	86,30	6	1.328.670.712,00	0	0,00	Sekretariat DPRD
	4.02.02.2.01.03	Penyelenggaraan Kajian Perundang-Undangan	Jumlah Kajian yang difasilitasi	kajian	0	0,00	5	111.580.000,00	5	29.598.000,00	1	27.383.600,00	20	92,52	6	138.963.600,00	0	0,00	Sekretariat DPRD
	4.02.02.2.01.04	Fasilitasi Penyusunan Penjelasan/Keterangan dan/atau Naskah Akademik	Jumlah Penyusunan Penjelasan/ Keterangan dan/atau Naskah Akademik yg difasilitasi	Naskah	0	0,00	2	207.204.000,00	3	630.000.000,00	2	585.364.934,00	66,67	92,92	4	792.568.934,00	0	0,00	Sekretariat DPRD
	4.02.02.2.01.05	Penyusunan Tata Tertib DPRD	Jumlah Dokumen Penyusunan Tata Tertib DPRD yang tersedia	Dokumen	0	0,00	1	5.200.000,00	1	6.466.000,00	1	6.360.000,00	100	98,36	2	11.560.000,00	0	0,00	Sekretariat DPRD
	4.02.02.2.02	Pembahasan Kebijakan Anggaran	Persentase Pembahasan Kebijakan Anggaran	persen	0	0,00	117	667.435.400,00	100	330.839.500,00	100	290.217.811,00	100	87,72	217	957.653.211,00	0	0,00	Sekretariat DPRD
	4.02.02.2.02.01	Pembahasan KUA dan PPAS	Jumlah Dokumen Pembahasan KUA dan PPAS yang difasilitasi	dokumen	0	0,00	20	69.893.150,00	12	80.379.000,00	12	62.865.811,00	100	78,21	32	132.758.961,00	0	0,00	Sekretariat DPRD
	4.02.02.2.02.02	Pembahasan Perubahan KUA dan Perubahan PPAS	Jumlah Dokumen Pembahasan Perubahan KUA dan PPAS yang difasilitasi	Dokumen	0	0,00	20	44.844.750,00	12	43.350.000,00	12	39.216.000,00	100	90,46	32	84.060.750,00	0	0,00	Sekretariat DPRD
	4.02.02.2.02.03	Pembahasan APBD	Jumlah Dokumen Pembahasan APBD yang difasilitasi	dokumen	0	0,00	25	279.158.000,00	19	57.558.000,00	19	56.020.000,00	100	97,33	44	335.178.000,00	0	0,00	Sekretariat DPRD

Sasaran	Kode	Urusan / Program / Kegiatan/ Sub Kegiatan	Indikator Kinerja Program (outcome) / Kegiatan (output)		Target RPJMD pada tahun 2019 s/d 2024 (periode RPJMD)		Realisasi Capaian Kinerja RPJMD s/d RKPD Tahun Lalu		Target Kinerja dan Anggaran RKPD Tahun Berjalan yang		Realisasi Capaian Kinerja dan Anggaran RKPD yang Dievaluasi		Tingkat Capaian Kinerja dan Realisasi		Realisasi Kinerja dan Anggaran RPJMD s/d Tahun 2024		Tingkat Capaian Kinerja dan		Perangkat Daerah Penanggung Jawab
			Indikator	Satuan	K/Target	Rp/Apbd	K	Rp	K	Rp	K	Rp	K	Rp	K	Rp	K	Rp	
	4.02.02.2.0 2.04	Pembahasan APBD Perubahan	Jumlah Dokumen Pembahasan APBD Perubahan yang difasilitasi	dokumen	0	0,00	25	67.690.000,00	19	68.795.000,00	19	64.900.000,00	100	94,34	44	132.590.000,00	0	0,00	Sekretariat DPRD
	4.02.02.2.0 2.05	Pembahasan Laporan Semester	Jumlah Dokumen Pembahasan Laporan Semester yang difasilitasi	dokumen	0	0,00	0	0,00	4	4.000.000,00	0	0,00	0	0,00	0	0,00	0	0,00	Sekretariat DPRD
	4.02.02.2.0 2.06	Pembahasan Pertanggungjawaban APBD	Jumlah Dokumen Pembahasan Pertanggungjawaban APBD yang difasilitasi	dokumen	0	0,00	27	205.849.500,00	57	76.757.500,00	57	67.216.000,00	100	87,57	84	273.065.500,00	0	0,00	Sekretariat DPRD
	4.02.02.2.03	Pengawasan Penyelenggaraan Pemerintahan	Persentase Pengawasan Penyelenggaraan Pemerintahan	persen	0	0,00	341	379.230.000,00	100	391.230.000,00	60	271.921.000,00	60	69,50	401	651.151.000,00	0	0,00	Sekretariat DPRD
	4.02.02.2.0 3.01	Pengawasan Urusan Pemerintahan bidang Pemerintahan dan Hukum	Jumlah Dokumen Pengawasan Urusan Pemerintahan bidang Pemerintahan dan Hukum yang difasilitasi	dokumen	0	0,00	44	52.592.000,00	48	35.510.000,00	5	33.720.000,00	10,42	94,96	49	86.312.000,00	0	0,00	Sekretariat DPRD
	4.02.02.2.0 3.02	Pengawasan Urusan Pemerintahan Bidang Infrastruktur	Jumlah Dokumen Pengawasan Urusan Pemerintahan Bidang Infrastruktur yang difasilitasi	dokumen	0	0,00	43	51.841.000,00	48	31.000.000,00	46	29.085.000,00	95,83	93,82	89	80.926.000,00	0	0,00	Sekretariat DPRD
	4.02.02.2.0 3.03	Pengawasan Urusan Pemerintahan Bidang Kesejahteraan Rakyat	Jumlah Dokumen Pengawasan Urusan Pemerintahan Bidang Kesejahteraan Rakyat yang difasilitasi	dokumen	0	0,00	41	40.715.000,00	48	29.510.000,00	40	26.880.000,00	83,33	91,09	81	67.595.000,00	0	0,00	Sekretariat DPRD
	4.02.02.2.0 3.04	Pengawasan Urusan Pemerintahan Bidang Perekonomian	Jumlah Dokumen Pengawasan Urusan Pemerintahan Bidang Perekonomian yang difasilitasi	dokumen	0	0,00	43	39.833.000,00	48	29.510.000,00	40	27.740.000,00	83,33	94,00	83	67.573.000,00	0	0,00	Sekretariat DPRD
	4.02.02.2.0 3.05	Pengawasan Urusan Pemerintahan Bidang Sumber Daya Alam	Jumlah Dokumen Pengawasan Urusan Pemerintahan Bidang Sumber Daya Alam yang difasilitasi	dokumen	0	0,00	43	38.975.000,00	48	29.510.000,00	40	27.705.000,00	83,33	93,88	83	66.680.000,00	0	0,00	Sekretariat DPRD
	4.02.02.2.0 3.06	Pengawasan Tindak Lanjut Hasil Pemeriksaan Laporan Keuangan oleh Badan Pemeriksa Keuangan	Jumlah Dokumen Pengawasan Tindak Lanjut Hasil Pemeriksaan Laporan Keuangan oleh Badan Pemeriksa Keuangan yang difasilitasi	dokumen	0	0,00	42	55.419.000,00	12	52.235.000,00	30	48.275.000,00	250	92,42	72	103.694.000,00	0	0,00	Sekretariat DPRD
	4.02.02.2.0 3.07	Pengawasan Penggunaan Anggaran	Jumlah Dokumen Pengawasan Penggunaan Anggaran yang difasilitasi	dokumen	0	0,00	42	41.785.000,00	10	130.160.000,00	7	26.880.000,00	70	20,65	49	68.665.000,00	0	0,00	Sekretariat DPRD
	4.02.02.2.0 3.08	Pembahasan Laporan Keterangan Pertanggungjawaban Kepala Daerah	Jumlah Dokumen Pembahasan Laporan Keterangan Pertanggungjawaban Kepala Daerah yang difasilitasi	dokumen	0	0,00	43	58.070.000,00	19	53.795.000,00	18	51.636.000,00	94,74	95,99	61	109.706.000,00	0	0,00	Sekretariat DPRD
	4.02.02.2.04	Peningkatan Kapasitas DPRD	Persentase Peningkatan Kapasitas DPRD	persen	0	0,00	100	980.600.000,00	100	2.615.359.000,00	50	2.378.910.873,00	50	90,96	150	3.359.510.873,00	0	0,00	Sekretariat DPRD
	4.02.02.2.0 4.02	Pendalaman Tugas DPRD	Jumlah anggota DPRD yang mengikuti Pendalaman tugas	orang	0	0,00	6	417.500.000,00	180	2.077.810.000,00	90	1.907.817.373,00	50	91,82	96	2.325.317.373,00	0	0,00	Sekretariat DPRD

Sasaran	Kode	Urusan / Program / Kegiatan/ Sub Kegiatan	Indikator Kinerja Program (outcome) / Kegiatan (output)		Target RPJMD pada tahun 2019 s/d 2024 (periode RPJMD)		Realisasi Capaian Kinerja RPJMD s/d RKPD Tahun Lalu		Target Kinerja dan Anggaran RKPD Tahun Berjalan yang		Realisasi Capaian Kinerja dan Anggaran RKPD yang Dievaluasi		Tingkat Capaian Kinerja dan Realisasi		Realisasi Kinerja dan Anggaran RPJMD s/d Tahun 2024		Tingkat Capaian Kinerja dan		Perangkat Daerah Penanggung Jawab
			Indikator	Satuan	K/Target	Rp/Apbd	K	Rp	K	Rp	K	Rp	K	Rp	K	Rp	K	Rp	
	4.02.02.2.0 4.03	Publikasi dan Dokumentasi Dewan	Jumlah Publikasi	media	0	0,00	100	299.000.000,00	15	200.000.000,00	3	198.000.000,00	20	99,00	103	497.000.000,00	0	0,00	Sekretariat DPRD
	4.02.02.2.0 4.04	Penyediaan Kelompok Pakar dan Tim Ahli	Jumlah laporan hasil Konsultansi Tim Pakar	Laporan	0	0,00	2	2.100.000,00	2	10.000.000,00	2	4.993.500,00	100	49,94	4	7.093.500,00	0	0,00	Sekretariat DPRD
	4.02.02.2.0 4.05	Penyediaan Tenaga Ahli Fraksi	Jumlah Ketersediaan Tenaga Ahli Fraksi	orang	0	0,00	7	248.500.000,00	7	252.000.000,00	7	252.000.000,00	100	100,00	14	500.500.000,00	0	0,00	Sekretariat DPRD
	4.02.02.2.0 4.06	Penyelenggaraan Hubungan Masyarakat	Jumlah Perda yg di informasikan	perda	0	0,00	1	13.500.000,00	8	75.150.000,00	4	16.100.000,00	50	21,42	5	29.600.000,00	0	0,00	Sekretariat DPRD
	4.02.02.2.0 4.07	Penyusunan Program Kerja DPRD	Jumlah Dokumen Program Kerja DPRD	dokumen	0	0,00	0	0,00	1	399.000,00	1	0,00	100	0,00	1	0,00	0	0,00	Sekretariat DPRD
	4.02.02.2. 05	Penyerapan dan Penghimpunan Aspirasi Masyarakat	Persentase Aspirasi Masyarakat yg diakomodir	Persen	0	0,00	100	508.817.450,00	100	948.616.700,00	66	814.092.800,00	66	85,82	166	1.322.910.250,00	0	0,00	Sekretariat DPRD
	4.02.02.2.0 5.02	Penyusunan Pokok-Pokok Pikiran DPRD	Jumlah Dokumen Penyusunan Pokok-Pokok Pikiran DPRD yang difasilitasi	Dokumen	0	0,00	3	15.268.000,00	3	37.850.000,00	2	27.153.000,00	66,67	71,74	5	42.421.000,00	0	0,00	Sekretariat DPRD
	4.02.02.2.0 5.03	Pelaksanaan Reses	Jumlah Pelaksanaan Reses yang difasilitasi	Dokumen	0	0,00	3	493.549.450,00	90	910.766.700,00	60	786.939.800,00	66,67	86,40	63	1.280.489.250,00	0	0,00	Sekretariat DPRD
	4.02.02.2. 06	Pelaksanaan dan Pengawasan Kode Etik DPRD	Persentase Pelaksanaan dan Pengawasan Kode Etik DPRD	Persen	0	0,00	0	0,00	100	12.480.000,00	0	12.395.000,00	0	99,32	0	12.395.000,00	0	0,00	Sekretariat DPRD
	4.02.02.2.0 6.01	Penyusunan Kode Etik DPRD	Jumlah fasilitasi Penyusunan Kode Etik DPRD	Dokumen	0	0,00	0	0,00	1	5.000.000,00	1	4.995.000,00	100	99,90	1	4.995.000,00	0	0,00	Sekretariat DPRD
	4.02.02.2.0 6.02	Pengawasan Kode Etik DPRD	Jumlah fasilitasi Pengawasan Kode Etik DPRD	Dokumen	0	0,00	0	0,00	1	7.480.000,00	1	7.400.000,00	100	98,93	1	7.400.000,00	0	0,00	Sekretariat DPRD
	4.02.02.2. 07	Pembahasan Kerja Sama Daerah	Persentase Kerja Sama Daerah	Persen	0	0,00	0	23.000.000,00	100	66.827.000,00	50	50.202.000,00	50	75,12	50	73.202.000,00	0	0,00	Sekretariat DPRD
	4.02.02.2.0 7.01	Fasilitasi, Verifikasi, dan Koordinasi Persetujuan Kerjasama Daerah	Jumlah Naskah Fasilitasi, Verifikasi, dan Koordinasi Persetujuan Kerjasama Daerah	Naskah	0	0,00	0	0,00	14	1.827.000,00	18	1.802.000,00	128,57	98,63	18	1.802.000,00	0	0,00	Sekretariat DPRD
	4.02.02.2.0 7.02	Penyusunan Bahan Komunikasi dan Publikasi	Jumlah Dokumen Bahan Komunikasi dan Publikasi	Dokumen	0	0,00	75	23.000.000,00	2	65.000.000,00	1	48.400.000,00	50	74,46	76	71.400.000,00	0	0,00	Sekretariat DPRD
	4.02.02.2. 08	Fasilitasi Tugas DPRD	Persentase fasilitasi Tugas DPRD	Persen	0	0,00	61	1.024.969.000,00	100	14.197.066.800,00	50	12.701.712.975,00	50	89,47	111	13.726.681.975,00	0	0,00	Sekretariat DPRD
	4.02.02.2.0 8.01	Koordinasi dan Konsultasi Pelaksanaan Tugas DPRD	Persentase terlaksananya Koordinasi dan Konsultasi Pelaksanaan Tugas DPRD	Persen	0	0,00	6	956.727.000,00	100	14.130.986.800,00	50	12.637.807.975,00	50	89,43	56	13.594.534.975,00	0	0,00	Sekretariat DPRD
	4.02.02.2.0 8.02	Penyusunan Laporan Kinerja DPRD	Jumlah Dokumen Penyusunan Laporan Kinerja DPRD yg difasilitasi	Dokumen	0	0,00	0	0,00	12	10.000.000,00	12	7.900.000,00	100	79,00	12	7.900.000,00	0	0,00	Sekretariat DPRD
	4.02.02.2.0 8.03	Fasilitasi Pelaksanaan Tugas Badan Musyawarah	Jumlah Dokumen Fasilitasi Pelaksanaan Tugas Badan Musyawarah yang difasilitasi	Dokumen	0	0,00	25	23.253.500,00	18	27.480.000,00	3	27.440.000,00	16,67	99,85	28	50.693.500,00	0	0,00	Sekretariat DPRD
	4.02.02.2.0 8.04	Fasilitasi Tugas Pimpinan DPRD	Jumlah Laporan Fasilitasi Rapat Pimpinan	Laporan	0	0,00	30	44.988.500,00	144	28.600.000,00	142	28.565.000,00	98,61	99,88	172	73.553.500,00	0	0,00	Sekretariat DPRD
Rata-rata Capaian Kinerja (%)													59,5	85,63					
Predikat Kinerja													Rendah	Tinggi					
JUMLAH ANGGARAN DAN REALISASI DARI SELURUH PROGRAM										0,00		41.644.542.136,00							
TOTAL RATA - RATA CAPAIAN KINERJA DAN ANGGARAN DARI SELURUH PROGRAM													78,5	89,46					
PREDIKAT KINERJA DARI SELURUH PROGRAM													Tinggi	Tinggi					

Catatan:

1. Perlunya evaluasi terhadap pelaksanaan beberapa sub kegiatan khususnya yang bersumber dari Dana Earmarked
2. Program Pengelolaan Pendidikan (anggaran berasal dari DAK) belum terserap dikarenakan
3. Kebijakan Pengadaan Seragam Peserta Didik Pendidikan Dasar SD/MI dan SMP/MTs tidak dapat terlaksanakan berkaitan dengan hasil LO APH

Sasaran	Kode	Urusan / Program / Kegiatan/ Sub Kegiatan	Indikator Kinerja Program (outcome) / Kegiatan (output)		Target RPJMD pada tahun 2019 s/d 2024 (periode RPJMD)		Realisasi Capaian Kinerja RPJMD s/d RKPD Tahun Lalu		Target Kinerja dan Anggaran RKPD Tahun Berjalan yang		Realisasi Capaian Kinerja dan Anggaran RKPD yang Dievaluasi		Tingkat Capaian Kinerja dan Realisasi		Realisasi Kinerja dan Anggaran RPJMD s/d Tahun 2024		Tingkat Capaian Kinerja dan		Perangkat Daerah Penanggung Jawab
			Indikator	Satuan	K/Target	Rp/Apbd	K	Rp	K	Rp	K	Rp	K	Rp	K	Rp	K	Rp	
4. Pelaksanaan DAK Fisik SD dan SMP tidak dapat terlaksana secara maksimal berkaitan dengan hasil LO APH																			
5. Masih rendahnya pengelolaan satuan Pendidikan Dasar (SD dan SMP) dalam pengelolaan BOSDA																			
	5,01	PERENCANAAN																	
Persentase Capaian Kinerja Program Minimal 80%	5.01.01	PROGRAM PENUNJANG URUSAN PEMERINTAHAN DAERAH KABUPATEN/KOTA	Persentase Capaian Kinerja Program Minimal 80%	Persen	85	6.783.104.110,96	80	6.741.211.138,00	85	6.852.551.571,00	85	6.595.203.303,00	100	96,24	165	13.336.414.441,00	194,12	196,61	Badan Perencanaan Pembangunan Daerah, Penelitian dan Pengembangan
	5.01.01.2.01	Perencanaan, Penganggaran, dan Evaluasi Kinerja Perangkat Daerah	Persentase Capaian Kinerja Kegiatan Perangkat Daerah Minimal 80%	persentase	85	67.894.393,00	80	18.435.000,00	85	65.756.000,00	100	57.574.615,00	117,65	87,56	180	76.009.615,00	211,76	111,95	Badan Perencanaan Pembangunan Daerah, Penelitian dan Pengembangan
	5.01.01.2.01.01	Penyusunan Dokumen Perencanaan Perangkat Daerah	Jumlah dokumen perencanaan Perangkat Daerah yang disusun sesuai dengan ketentuan	dokumen	85	54.342.155,00	5	14.702.500,00	4	56.203.900,00	100	50.030.515,00	2500	89,02	105	64.733.015,00	123,53	119,12	Badan Perencanaan Pembangunan Daerah, Penelitian dan Pengembangan
	5.01.01.2.01.06	Koordinasi dan Penyusunan Laporan Capaian Kinerja dan Ikhtisar Realisasi Kinerja SKPD	Jumlah laporan capaian kinerja Perangkat Daerah yang disusun sesuai dengan ketentuan	Dokumen	4	13.552.184,00	4	3.732.500,00	4	9.552.100,00	100	7.544.100,00	2500	78,98	104	11.276.600,00	2600	83,21	Badan Perencanaan Pembangunan Daerah, Penelitian dan Pengembangan
	5.01.01.2.02	Administrasi Keuangan Perangkat Daerah	Persentase Administrasi Keuangan Sesuai Ketentuan	persentase	100	5.651.308.153,00	80	5.616.546.147,00	85	5.692.780.352,00	100	5.526.890.410,00	117,65	97,09	180	11.143.436.557,00	180	197,18	Badan Perencanaan Pembangunan Daerah, Penelitian dan Pengembangan
	5.01.01.2.02.01	Penyediaan Gaji dan Tunjangan ASN	Presentase Realisasi gaji dan Tunjangan ASN yang tepat Waktu	persentase	100	5.476.192.053,00	96,8	5.491.419.147,00	100	5.499.188.252,00	100	5.334.532.169,00	100	97,01	196,8	10.825.951.316,00	196,8	197,69	Badan Perencanaan Pembangunan Daerah, Penelitian dan Pengembangan
	5.01.01.2.02.03	Pelaksanaan Penatausahaan dan Pengujian/Verifikasi Keuangan SKPD	Presentase Dokumen penatausahaan keuangan yang terverifikasi	persentase	100	100.370.000,00	100	117.281.000,00	100	119.268.000,00	100	118.352.000,00	100	99,23	200	235.633.000,00	200	234,76	Badan Perencanaan Pembangunan Daerah, Penelitian dan Pengembangan
	5.01.01.2.02.07	Koordinasi dan Penyusunan Laporan Keuangan Bulanan/Triwulanan/Semesteran SKPD	Jumlah Dokumen Laporan Keuangan Perangkat Daerah yang tepat waktu	Dokumen	2	74.746.100,00	2	7.846.000,00	2	74.324.100,00	100	74.006.241,00	5000	99,57	102	81.852.241,00	5100	109,51	Badan Perencanaan Pembangunan Daerah, Penelitian dan Pengembangan
	5.01.01.2.03	Administrasi Barang Milik Daerah pada Perangkat Daerah	Persentase Administrasi BMD Sesuai Ketentuan	persentase	100	1.500.000,00	0	0,00	85	3.000.000,00	85	1.500.000,00	100	50,00	85	1.500.000,00	85	100,00	Badan Perencanaan Pembangunan Daerah, Penelitian dan Pengembangan

Sasaran	Kode	Urusan / Program / Kegiatan/ Sub Kegiatan	Indikator Kinerja Program (outcome) / Kegiatan (output)		Target RPJMD pada tahun 2019 s/d 2024 (periode RPJMD)		Realisasi Capaian Kinerja RPJMD s/d RKPD Tahun Lalu		Target Kinerja dan Anggaran RKPD Tahun Berjalan yang		Realisasi Capaian Kinerja dan Anggaran RKPD yang Dievaluasi		Tingkat Capaian Kinerja dan Realisasi		Realisasi Kinerja dan Anggaran RPJMD s/d Tahun 2024		Tingkat Capaian Kinerja dan		Perangkat Daerah Penanggung Jawab
			Indikator	Satuan	K/Target	Rp/Apbd	K	Rp	K	Rp	K	Rp	K	Rp	K	Rp	K	Rp	
	5.01.01.2.0 3.06	Penatausahaan Barang Milik Daerah pada SKPD	Persentase dokumen penatausahaan Barang Milik Daerah yang disusun sesuai ketentuan	Dokumen	4	1.500.000,00	0	0,00	4	3.000.000,00	72,3	1.500.000,00	1807,5	50,00	72,3	1.500.000,00	1807,5	100,00	Badan Perencanaan Pembangunan Daerah, Penelitian dan Pengembangan
	5.01.01.2. 05	Administrasi Kepegawaian Perangkat Daerah	Persentase Administrasi Kepegawaian Kewenangan PD Sesuai Ketentuan	persentase	90	16.040.000,00	75	8.167.676,00	85	21.206.000,00	100	18.693.312,00	117,65	88,15	175	26.860.988,00	194,44	167,46	Badan Perencanaan Pembangunan Daerah, Penelitian dan Pengembangan
	5.01.01.2.0 5.09	Pendidikan dan Pelatihan Pegawai Berdasarkan Tugas dan Fungsi	Persentase pemenuhan kebutuhan pendidikan dan pelatihan pegawai	persentase	90	8.020.000,00	64	3.198.000,00	90	13.206.000,00	100	11.592.402,00	111,11	87,78	164	14.790.402,00	182,22	184,42	Badan Perencanaan Pembangunan Daerah, Penelitian dan Pengembangan
	5.01.01.2.0 5.11	Bimbingan Teknis Implementasi Peraturan Perundang-Undangan	Persentase pemenuhan kebutuhan Bimbingan Teknis Implementasi Peraturan Perundang-undangan	persentase	90	8.020.000,00	80	4.969.676,00	90	8.000.000,00	100	7.100.910,00	111,11	88,76	180	12.070.586,00	200	150,51	Badan Perencanaan Pembangunan Daerah, Penelitian dan Pengembangan
	5.01.01.2. 06	Administrasi Umum Perangkat Daerah	Persentase Administrasi Umum PD Sesuai Ketentuan	persentase	100	315.894.618,00	80	377.963.222,00	85	362.577.642,00	100	351.404.241,00	117,65	96,92	180	729.367.463,00	180	230,89	Badan Perencanaan Pembangunan Daerah, Penelitian dan Pengembangan
	5.01.01.2.0 6.02	Penyediaan Peralatan dan Perlengkapan Kantor	Persentase peralatan dan perlengkapan kantor yang terpenuhi	unit	7	56.223.168,00	100	71.697.600,00	7	63.130.200,00	100	62.961.350,00	1428,57	99,73	200	134.658.950,00	2857,14	239,51	Badan Perencanaan Pembangunan Daerah, Penelitian dan Pengembangan
	5.01.01.2.0 6.03	Penyediaan Peralatan Rumah Tangga	Persentase Peralatan Rumah Tangga yang terpenuhi	unit	4	6.629.000,00	100	5.064.000,00	4	8.320.542,00	100	8.061.400,00	2500	96,89	200	13.125.400,00	5000	198,00	Badan Perencanaan Pembangunan Daerah, Penelitian dan Pengembangan
	5.01.01.2.0 6.05	Penyediaan Barang Cetak dan Penggandaan	Persentase Barang Cetak dan Penggandaan yang terpenuhi	unit	3	7.776.200,00	100	17.398.500,00	3	10.228.900,00	100	9.937.800,00	3333,33	97,15	200	27.336.300,00	6666,67	351,54	Badan Perencanaan Pembangunan Daerah, Penelitian dan Pengembangan
	5.01.01.2.0 6.06	Penyediaan Bahan Bacaan dan Peraturan Perundang-undangan	Persentase Bahan Bacaan dan Peraturan Perundang-undangan yang terpenuhi	buah	13	1.341.000,00	100	9.720.000,00	13	13.680.000,00	100	13.520.000,00	769,23	98,83	200	23.240.000,00	1538,46	1.733,04	Badan Perencanaan Pembangunan Daerah, Penelitian dan Pengembangan
	5.01.01.2.0 6.08	Fasilitasi Kunjungan Tamu	Persentase kunjungan tamu yang terfasilitasi	persentase	100	5.168.250,00	100	6.517.500,00	100	7.500.000,00	100	7.465.000,00	100	99,53	200	13.982.500,00	200	270,55	Badan Perencanaan Pembangunan Daerah, Penelitian dan Pengembangan

Sasaran	Kode	Urusan / Program / Kegiatan/ Sub Kegiatan	Indikator Kinerja Program (outcome) / Kegiatan (output)		Target RPJMD pada tahun 2019 s/d 2024 (periode RPJMD)		Realisasi Capaian Kinerja RPJMD s/d RKPD Tahun Lalu		Target Kinerja dan Anggaran RKPD Tahun Berjalan yang		Realisasi Capaian Kinerja dan Anggaran RKPD yang Dievaluasi		Tingkat Capaian Kinerja dan Realisasi		Realisasi Kinerja dan Anggaran RPJMD s/d Tahun 2024		Tingkat Capaian Kinerja dan		Perangkat Daerah Penanggung Jawab
			Indikator	Satuan	K/Target	Rp/Apbd	K	Rp	K	Rp	K	Rp	K	Rp	K	Rp	K	Rp	
	5.01.01.2.06.09	Penyelenggaraan Rapat Koordinasi dan Konsultasi SKPD	Persentase Rapat Koordinasi dan Konsultasi SKPD yang terpenuhi	persentase	100	155.488.000,00	100	204.434.122,00	100	188.518.000,00	100	183.979.191,00	100	97,59	200	388.413.313,00	200	249,80	Badan Perencanaan Pembangunan Daerah, Penelitian dan Pengembangan
	5.01.01.2.06.11	Dukungan Pelaksanaan Sistem Pemerintahan Berbasis Elektronik pada SKPD	Persentase Sistem Pemerintahan Berbasis Elektronik yang Terkoneksi	persentase	100	71.200.000,00	100	63.131.500,00	100	71.200.000,00	100	65.479.500,00	100	91,97	200	128.611.000,00	200	180,63	Badan Perencanaan Pembangunan Daerah, Penelitian dan Pengembangan
	5.01.01.2.07	Pengadaan Barang Milik Daerah Penunjang Urusan Pemerintah Daerah	Presentas BMD yang tersedia	persentase	100	20.012.300,00	0	0,00	85	29.500.000,00	100	29.490.000,00	117,65	99,97	100	29.490.000,00	100	147,36	Badan Perencanaan Pembangunan Daerah, Penelitian dan Pengembangan
	5.01.01.2.07.06	Pengadaan Peralatan dan Mesin Lainnya	Jumlah BMD yang tersedia	unit	2	20.012.300,00	0	0,00	2	29.500.000,00	72,73	29.490.000,00	3636,5	99,97	72,73	29.490.000,00	3636,5	147,36	Badan Perencanaan Pembangunan Daerah, Penelitian dan Pengembangan
	5.01.01.2.08	Penyediaan Jasa Penunjang Urusan Pemerintahan Daerah	Persentase Ketatalaksanaan Tepat Waktu	persentase	0	0,00	100	455.375.050,00	100	481.386.277,00	100	434.013.783,00	100	90,16	200	889.388.833,00	0	0,00	Badan Perencanaan Pembangunan Daerah, Penelitian dan Pengembangan
	5.01.01.2.08.01	Penyediaan Jasa Surat Menyurat	Persentase jasa surat menyurat yang terpenuhi	persentase	100	250.000,00	0	0,00	100	250.000,00	0	0,00	0	0,00	0	0,00	0	0,00	Badan Perencanaan Pembangunan Daerah, Penelitian dan Pengembangan
	5.01.01.2.08.02	Penyediaan Jasa Komunikasi, Sumber Daya Air dan Listrik	Persentase Jasa Komunikasi, Sumber Daya Air dan Listrik yang terpenuhi	persentase	100	173.354,00	100	122.449.940,00	100	157.346.967,00	100	112.932.497,00	100	71,77	200	235.382.437,00	200	#####	Badan Perencanaan Pembangunan Daerah, Penelitian dan Pengembangan
	5.01.01.2.08.04	Penyediaan Jasa Pelayanan Umum Kantor	Persentase Jasa Pelayanan Umum Kantor yang terpenuhi	persentase	100	344.510.000,00	100	332.925.110,00	100	323.789.310,00	100	321.081.286,00	100	99,16	200	654.006.396,00	200	189,84	Badan Perencanaan Pembangunan Daerah, Penelitian dan Pengembangan
	5.01.01.2.09	Pemeliharaan Barang Milik Daerah Penunjang Urusan Pemerintahan Daerah	Persentase Capaian Kinerja Program Minimal 80%	persen	100	192.340.700,00	100	264.724.043,00	85	196.345.300,00	100	175.636.942,00	117,65	89,45	200	440.360.985,00	200	228,95	Badan Perencanaan Pembangunan Daerah, Penelitian dan Pengembangan
	5.01.01.2.09.01	Penyediaan Jasa Pemeliharaan, Biaya Pemeliharaan dan Pajak Kendaraan Perorangan Dinas atau Kendaraan Dinas Jabatan	Persentase kendaraan perorangan dinas atau kendaraan dinas jabatan dalam kondisi layak	Persen	100	37.464.300,00	0	0,00	100	38.406.300,00	100	32.208.150,00	100	83,86	100	32.208.150,00	100	85,97	Badan Perencanaan Pembangunan Daerah, Penelitian dan Pengembangan

Sasaran	Kode	Urusan / Program / Kegiatan/ Sub Kegiatan	Indikator Kinerja Program (outcome) / Kegiatan (output)		Target RPJMD pada tahun 2019 s/d 2024 (periode RPJMD)		Realisasi Capaian Kinerja RPJMD s/d RKPD Tahun Lalu		Target Kinerja dan Anggaran RKPD Tahun Berjalan yang		Realisasi Capaian Kinerja dan Anggaran RKPD yang Dievaluasi		Tingkat Capaian Kinerja dan Realisasi		Realisasi Kinerja dan Anggaran RPJMD s/d Tahun 2024		Tingkat Capaian Kinerja dan		Perangkat Daerah Penanggung Jawab
			Indikator	Satuan	K/Target	Rp/Apbd	K	Rp	K	Rp	K	Rp	K	Rp	K	Rp	K	Rp	
	5.01.01.2.0 9.02	Penyediaan Jasa Pemeliharaan, Biaya Pemeliharaan, Pajak, dan Perizinan Kendaraan Dinas Operasional atau Lapangan	Persentase kendaraan dinas operasional atau lapangan dalam kondisi layak	persen	100	71.494.400,00	100	78.084.646,00	100	66.362.500,00	100	54.680.092,00	100	82,40	200	132.764.738,00	200	185,70	Badan Perencanaan Pembangunan Daerah, Penelitian dan Pengembangan
	5.01.01.2.0 9.06	Pemeliharaan Peralatan dan Mesin Lainnya	Persentase peralatan dan mesin lainnya dalam kondisi baik	persen	100	20.725.000,00	100	21.125.000,00	100	28.037.500,00	100	25.385.000,00	100	90,54	200	46.510.000,00	200	224,41	Badan Perencanaan Pembangunan Daerah, Penelitian dan Pengembangan
	5.01.01.2.0 9.09	Pemeliharaan/Rehabilitasi Gedung Kantor dan Bangunan Lainnya	Persentase gedung kantor dan bangunan lainnya dalam kondisi baik	persen	100	54.475.000,00	100	157.726.397,00	100	54.475.000,00	100	54.418.700,00	100	99,90	200	212.145.097,00	200	389,44	Badan Perencanaan Pembangunan Daerah, Penelitian dan Pengembangan
	5.01.01.2.0 9.10	Pemeliharaan/Rehabilitasi Sarana dan Prasarana Gedung Kantor atau Bangunan Lainnya	persentase sarana dan prasarana gedung kantor atau bangunan lainnya dalam kondisi baik	persen	100	8.182.000,00	100	7.788.000,00	100	9.064.000,00	100	8.945.000,00	100	98,69	200	16.733.000,00	200	204,51	Badan Perencanaan Pembangunan Daerah, Penelitian dan Pengembangan
Rata-rata Capaian Kinerja (%)													113,23	87,41					
Predikat Kinerja													Sangat Tinggi	Tinggi					
Mewujudkan keselarasan perencanaan pembangunan melalui peningkatan kualitas dokumen perencanaan pembangunan daerah	5.01.02	PROGRAM PERENCANAAN, PENGENDALIAN DAN EVALUASI PEMBANGUNAN DAERAH	Persen keselarasan dokumen perencanaan	Persen	90	0,00	100	915.345.481,00	90	949.129.100,00	90	892.701.097,00	100	94,05	190	1.808.046.578,00	211,11	0,00	Badan Perencanaan Pembangunan Daerah, Penelitian dan Pengembangan
	5.01.02.2.01	Penyusunan Perencanaan dan Pendanaan	Persen keselarasan dokumen perencanaan	" Persen"	90	788.500.750,00	80	782.696.688,00	90	788.224.500,00	90	743.043.136,00	100	94,27	170	1.525.739.824,00	188,89	193,50	Badan Perencanaan Pembangunan Daerah, Penelitian dan Pengembangan
	5.01.02.2.0 1.05	Pelaksanaan Musrenbang Kabupaten/Kota	persen usulan musrenbang yang diakomodir dalam RKPD	%	85	145.053.000,00	5	59.114.188,00	85	109.351.200,00	52	103.502.960,00	61,18	94,65	57	162.617.148,00	67,06	112,11	Badan Perencanaan Pembangunan Daerah, Penelitian dan Pengembangan
	5.01.02.2.0 1.07	Koordinasi Penyusunan dan Penetapan Dokumen Perencanaan Pembangunan Daerah Kabupaten/Kota	jumlah penyusunan dokumen perencanaan pem daerah tepat waktu	dok	4	643.447.750,00	48,98	723.582.500,00	4	678.873.300,00	100	639.540.176,00	2500	94,21	148,98	1.363.122.676,00	3724,5	211,85	Badan Perencanaan Pembangunan Daerah, Penelitian dan Pengembangan

Sasaran	Kode	Urusan / Program / Kegiatan/ Sub Kegiatan	Indikator Kinerja Program (outcome) / Kegiatan (output)		Target RPJMD pada tahun 2019 s/d 2024 (periode RPJMD)		Realisasi Capaian Kinerja RPJMD s/d RKPD Tahun Lalu		Target Kinerja dan Anggaran RKPD Tahun Berjalan yang		Realisasi Capaian Kinerja dan Anggaran RKPD yang Dievaluasi		Tingkat Capaian Kinerja dan Realisasi		Realisasi Kinerja dan Anggaran RPJMD s/d Tahun 2024		Tingkat Capaian Kinerja dan		Perangkat Daerah Penanggung Jawab
			Indikator	Satuan	K/Target	Rp/Apbd	K	Rp	K	Rp	K	Rp	K	Rp	K	Rp	K	Rp	
	5.01.02.2.02	Analisis Data dan Informasi Pemerintahan Daerah Bidang Perencanaan Pembangunan Daerah	Persentase keselarasan dokumen perencanaan	%	100	38.750.500,00	100	47.857.753,00	100	41.178.000,00	100	39.077.500,00	100	94,90	200	86.935.253,00	200	224,35	Badan Perencanaan Pembangunan Daerah, Penelitian dan Pengembangan
	5.01.02.2.02.01	Analisis Data dan Informasi Perencanaan Pembangunan Daerah	Persentase keselarasan dokumen perencanaan	persen	100	38.750.500,00	100	47.857.753,00	100	41.178.000,00	100	39.077.500,00	100	94,90	200	86.935.253,00	200	224,35	Badan Perencanaan Pembangunan Daerah, Penelitian dan Pengembangan
	5.01.02.2.03	Pengendalian, Evaluasi dan Pelaporan Bidang Perencanaan Pembangunan Daerah	Persentase keselarasan dokumen perencanaan	%	100	122.430.100,00	100	84.791.040,00	90	119.726.600,00	100	110.580.461,00	111,11	92,36	200	195.371.501,00	200	159,58	Badan Perencanaan Pembangunan Daerah, Penelitian dan Pengembangan
	5.01.02.2.03.02	Pengendalian Pelaksanaan Kerjasama Daerah	Persentase keselarasan dokumen perencanaan	%	100	104.765.000,00	0	0,00	100	8.165.100,00	100	5.995.000,00	100	73,42	100	5.995.000,00	100	5,72	Badan Perencanaan Pembangunan Daerah, Penelitian dan Pengembangan
	5.01.02.2.03.03	Monitoring, Evaluasi dan Penyusunan Laporan Berkala Pelaksanaan Pembangunan Daerah	jumlah program dengan capaian kinerja minimal 80%	Dokumen	4	17.665.100,00	116	84.791.040,00	4	111.561.500,00	100	104.585.461,00	2500	93,75	216	189.376.501,00	5400	1.072,04	Badan Perencanaan Pembangunan Daerah, Penelitian dan Pengembangan
Rata-rata Capaian Kinerja (%)													103,703	93,84					
Predikat Kinerja													Sangat Tinggi	Sangat Tinggi					
Mewujudkan Keselarasan perencanaan pembangunan melalui peningkatan kualitas dokumen perencanaan pembangunan daerah	5.01.03	PROGRAM KOORDINASI DAN SINKRONISASI PERENCANAAN PEMBANGUNAN DAERAH	Persen OPD lingkup bidang Pemerintahan, Pem Manusia dan Kesejahteraan Rakyat, Bidang Ekonomi dan SDA, Bidang Infrastruktur dan Wilayah yang menyusun dokumen berkualitas baik	Persen	100	1.266.613.974,00	100	1.065.956.166,00	100	42.990.099.900,00	100	1.094.310.750,00	100	2,55	200	2.160.266.916,00	200	170,55	Badan Perencanaan Pembangunan Daerah, Penelitian dan Pengembangan
	5.01.03.2.01	Koordinasi Perencanaan Bidang Pemerintahan dan Pembangunan Manusia	Persentase OPD lingkup bidang Pemerintahan, Pembangunan Manusia dan Kesejahteraan Rakyat yang menyusun dokumen berkualitas baik	Program	100	367.920.974,00	100	306.693.755,00	100	367.368.900,00	100	323.649.206,00	100	88,10	200	630.342.961,00	200	171,33	Badan Perencanaan Pembangunan Daerah, Penelitian dan Pengembangan
	5.01.03.2.01.04	Koordinasi Pelaksanaan Sinergitas dan Harmonisasi Perencanaan Pembangunan Daerah Bidang Pemerintahan	Jumlah Program yang dikoordinasikan, diintegrasikan, disinkronisasikan dan disinergikan dalam Perencanaan Bidang Pemerintah	Program	34	124.617.000,00	52	194.833.455,00	34	124.341.000,00	100	108.723.434,00	294,12	87,44	152	303.556.889,00	447,06	243,59	Badan Perencanaan Pembangunan Daerah, Penelitian dan Pengembangan

Sasaran	Kode	Urusan / Program / Kegiatan/ Sub Kegiatan	Indikator Kinerja Program (outcome) / Kegiatan (output)		Target RPJMD pada tahun 2019 s/d 2024 (periode RPJMD)		Realisasi Capaian Kinerja RPJMD s/d RKPD Tahun Lalu		Target Kinerja dan Anggaran RKPD Tahun Berjalan yang		Realisasi Capaian Kinerja dan Anggaran RKPD yang Dievaluasi		Tingkat Capaian Kinerja dan Realisasi		Realisasi Kinerja dan Anggaran RPJMD s/d Tahun 2024		Tingkat Capaian Kinerja dan		Perangkat Daerah Penanggung Jawab
			Indikator	Satuan	K/Target	Rp/Apbd	K	Rp	K	Rp	K	Rp	K	Rp	K	Rp	K	Rp	
	5.01.03.2.0 1.08	Koordinasi Pelaksanaan Sinergitas dan Harmonisasi Perencanaan Pembangunan Daerah Bidang Pembangunan Manusia	Jumlah Program yang di Koordinasikan, diintegrasikan, disinkronisasikan dan disinergikan dalam Perencanaan Bidang Pem Manusia	Program	27	243.303.974,00	18	111.860.300,00	47	243.027.900,00	100	214.925.772,00	212,77	88,44	118	326.786.072,00	437,04	134,31	Badan Perencanaan Pembangunan Daerah, Penelitian dan Pengembangan
	5.01.03.2. 02	Koordinasi Perencanaan Bidang Perekonomian dan SDA (Sumber Daya Alam)	Persentase OPD lingkup bidang ekonomi yang menyusun dokumen berkualitas baik	persen	100	332.939.000,00	100	383.436.635,00	100	15.282.317.000,00	100	312.099.712,00	100	2,04	200	695.536.347,00	200	208,91	Badan Perencanaan Pembangunan Daerah, Penelitian dan Pengembangan
	5.01.03.2.0 2.04	Koordinasi Pelaksanaan Sinergitas dan Harmonisasi Perencanaan Pembangunan Daerah Bidang Perekonomian	Jumlah program yang dikoordinasikan, diintegrasikan, disinkronisasi dan disinergikan dalam perencanaan Bidang Perekonomian	Program	21	181.655.000,00	17	192.371.791,00	21	181.517.000,00	100	175.944.612,00	476,19	96,93	117	368.316.403,00	557,14	202,76	Badan Perencanaan Pembangunan Daerah, Penelitian dan Pengembangan
	5.01.03.2.0 2.08	Koordinasi Pelaksanaan Sinergitas dan Harmonisasi Perencanaan Pembangunan Daerah Bidang SDA	Jumlah program yang dikoordinasikan, diintegrasikan, disinkronisasi dan disinergikan dalam perencanaan Bidang SDA	Program	13	151.284.000,00	17	191.064.844,00	13	15.100.800.000,00	100	136.155.100,00	769,23	0,90	117	327.219.944,00	900	216,30	Badan Perencanaan Pembangunan Daerah, Penelitian dan Pengembangan
	5.01.03.2. 03	Koordinasi Perencanaan Bidang Infrastruktur dan Kewilayahan	"Jumlah program yang dikoordinasikan, diintegrasikan, disinkronisasi dan disinergikan dalam perencanaan pembangunan Infrastruktur dan Kewilayahan"	Persen	100	565.754.000,00	100	375.825.776,00	100	27.340.414.000,00	100	458.561.832,00	100	1,68	200	834.387.608,00	200	147,48	Badan Perencanaan Pembangunan Daerah, Penelitian dan Pengembangan
	5.01.03.2.0 3.04	Koordinasi Pelaksanaan Sinergitas dan Harmonisasi Perencanaan Pembangunan Daerah Bidang Infrastruktur	Jumlah program yang dikoordinasikan, diintegrasikan, disinkronisasikan dan disinergikan dalam perencanaan bidang infrastruktur	program	17	271.602.000,00	17	173.957.626,00	17	194.014.000,00	100	192.219.978,00	588,24	99,08	117	366.177.604,00	688,24	134,82	Badan Perencanaan Pembangunan Daerah, Penelitian dan Pengembangan
	5.01.03.2.0 3.08	Koordinasi Pelaksanaan Sinergitas dan Harmonisasi Perencanaan Pembangunan Daerah Bidang Kewilayahan	Jumlah program yang dikoordinasikan, diintegrasikan, disinkronisasi dan disinergikan dalam perencanaan pem bidang Kewilayan	Program	16	294.152.000,00	16	201.868.150,00	17	27.146.400.000,00	100	266.341.854,00	588,24	0,98	116	468.210.004,00	725	159,17	Badan Perencanaan Pembangunan Daerah, Penelitian dan Pengembangan
Rata-rata Capaian Kinerja (%)													100	30,61					
Predikat Kinerja													Sangat Tinggi	Sangat Rendah					
JUMLAH ANGGARAN DAN REALISASI DARI SELURUH PROGRAM										50.791.780.571,00		8.582.215.150,00							
TOTAL RATA - RATA CAPAIAN KINERJA DAN ANGGARAN DARI SELURUH PROGRAM													105,65	70,62					
PREDIKAT KINERJA DARI SELURUH PROGRAM													Sangat Tinggi	Sedang					
Catatan:																			
1. Perlunya evaluasi terhadap pelksanaan beberapa sub kegiatan khususnya yang bersumber dari Dana Earmarked																			
2. Program Pengelolaan Pendidikan (anggaran berasal dari DAK) belum teresap dikarenakan																			
3. Kebijakan Pengadaan Seragam Peserta Didik Pendidikan Dasar SD/MI dan SMP/MTs tidak dapat terlaksanakan berkaitan dengan hasil LO APH																			
4. Pelaksanaan DAK Fisik SD dan SMP tidak dapat terlaksana secara maksimal berkaitan dengan hasil LO APH																			

Sasaran	Kode	Urusan / Program / Kegiatan/ Sub Kegiatan	Indikator Kinerja Program (outcome) / Kegiatan (output)		Target RPJMD pada tahun 2019 s/d 2024 (periode RPJMD)		Realisasi Capaian Kinerja RPJMD s/d RKPD Tahun Lalu		Target Kinerja dan Anggaran RKPD Tahun Berjalan yang		Realisasi Capaian Kinerja dan Anggaran RKPD yang Dievaluasi		Tingkat Capaian Kinerja dan Realisasi		Realisasi Kinerja dan Anggaran RPJMD s/d Tahun 2024		Tingkat Capaian Kinerja dan		Perangkat Daerah Penanggung Jawab
			Indikator	Satuan	K/Target	Rp/Apbd	K	Rp	K	Rp	K	Rp	K	Rp	K	Rp	K	Rp	
5. Masih rendahnya pengelolaan satuan Pendidikan Dasar (SD dan SMP) dalam pengelolaan BOSDA																			
	5,05	PENELITIAN DAN PENGEMBANGAN																	
Meningkatnya kualitas penelitian dan pengembangan yang implementatif	5.05.02	PROGRAM PENELITIAN DAN PENGEMBANGAN DAERAH	ersen hasil penelitian yang dikembangkan yang menjadi kebijakan pelaksanaan pem daerah Persen 100 0	Persen	80	825.857.500,00	98,5	318.688.195,00	100	470.603.500,00	100	466.798.499,00	100	99,19	198,5	785.486.694,00	248,13	95,11	Badan Perencanaan Pembangunan Daerah, Penelitian dan Pengembangan
	5.05.02.2.01	Penelitian dan Pengembangan Bidang Penyelenggaraan Pemerintahan dan Pengkajian Peraturan	Persentase Kajian Bidang Pemerintahan Umum yang Dimanfaatkan Sebagai Referensi Dalam Penyusunan Kebijakan	Persen	80	132.674.200,00	100	235.926.000,00	100	282.674.200,00	100	280.805.920,00	100	99,34	200	516.731.920,00	250	389,47	Badan Perencanaan Pembangunan Daerah, Penelitian dan Pengembangan
	5.05.02.2.01.02	Fasilitasi, Pelaksanaan dan Evaluasi Penelitian dan Pengembangan Bidang Pemerintahan Umum	Presentase Kajian Penelitian Bidang Pemerintahan Umum yang Dimanfaatkan Sebagai Referensi Dalam Penyusunan Kebijakan	persen	20	132.674.200,00	5	235.753.500,00	20	282.674.200,00	100	280.805.920,00	500	99,34	105	516.559.420,00	525	389,34	Badan Perencanaan Pembangunan Daerah, Penelitian dan Pengembangan
	5.05.02.2.04	Pengembangan Inovasi dan Teknologi	"Jumlah Inovasi Daerah yang dikembangkan"	persen	93	693.183.300,00	100	82.762.195,00	60	187.929.300,00	80	185.992.579,00	133,33	98,97	180	268.754.774,00	193,55	38,77	Badan Perencanaan Pembangunan Daerah, Penelitian dan Pengembangan
	5.05.02.2.04.01	Penelitian, Pengembangan, dan Perekayasaan di Bidang Teknologi dan Inovasi	Jumlah laporan BRIDA	Laporan	12	522.359.800,00	0	0,00	12	17.519.800,00	100	17.120.400,00	833,33	97,72	100	17.120.400,00	833,33	3,28	Badan Perencanaan Pembangunan Daerah, Penelitian dan Pengembangan
	5.05.02.2.04.03	Diseminasi Jenis, Prosedur dan Metode Penyelenggaraan Pemerintahan Daerah Yang Bersifat Inovatif	Jumlah Inovasi Daerah yang dikembangkan	Inovasi	52	170.823.500,00	83	82.762.195,00	60	170.409.500,00	58	168.872.179,00	96,67	99,10	141	251.634.374,00	271,15	147,31	Badan Perencanaan Pembangunan Daerah, Penelitian dan Pengembangan
Rata-rata Capaian Kinerja (%)													116,66	99,16					
Predikat Kinerja													Sangat Tinggi	Sangat Tinggi					
JUMLAH ANGGARAN DAN REALISASI DARI SELURUH PROGRAM											470.603.500,00		466.798.499,00						
TOTAL RATA - RATA CAPAIAN KINERJA DAN ANGGARAN DARI SELURUH PROGRAM													116,67	99,16					
PREDIKAT KINERJA DARI SELURUH PROGRAM													Sangat Tinggi	Sangat Tinggi					
Catatan:																			
1. Perlunya evaluasi terhadap pelaksanaan beberapa sub kegiatan khususnya yang bersumber dari Dana Earmarked																			
2. Program Pengelolaan Pendidikan (anggaran berasal dari DAK) belum terserap dikarenakan																			
3. Kebijakan Pengadaan Seragam Peserta Didik Pendidikan Dasar SD/MI dan SMP/MTs tidak dapat terlaksanakan berkaitan dengan hasil LO APH																			
4. Pelaksanaan DAK Fisik SD dan SMP tidak dapat terlaksana secara maksimal berkaitan dengan hasil LO APH																			
5. Masih rendahnya pengelolaan satuan Pendidikan Dasar (SD dan SMP) dalam pengelolaan BOSDA																			
	5,02	KEUANGAN																	
Meningkatnya Kualitas Pengelolaan Keuangan dan Barang Milik Daerah	5.02.01	PROGRAM PENUNJANG URUSAN PEMERINTAHAN DAERAH KABUPATEN/KOTA	Persentase Capaian Kinerja Program Minimal 80%	Persentase	0	0,00	0	0,00	95	46.592.791.656,00	40	40.540.585.276,00	42,11	87,01	40	40.540.585.276,00	0	0,00	Badan Pendapatan, Pengelolaan Keuangan dan Aset Daerah

Sasaran	Kode	Urusan / Program / Kegiatan/ Sub Kegiatan	Indikator Kinerja Program (outcome) / Kegiatan (output)		Target RPJMD pada tahun 2019 s/d 2024 (periode RPJMD)		Realisasi Capaian Kinerja RPJMD s/d RKPD Tahun Lalu		Target Kinerja dan Anggaran RKPD Tahun Berjalan yang		Realisasi Capaian Kinerja dan Anggaran RKPD yang Dievaluasi		Tingkat Capaian Kinerja dan Realisasi		Realisasi Kinerja dan Anggaran RPJMD s/d Tahun 2024		Tingkat Capaian Kinerja dan		Perangkat Daerah Penanggung Jawab
			Indikator	Satuan	K/Target	Rp/Apbd	K	Rp	K	Rp	K	Rp	K	Rp	K	Rp	K	Rp	
	5.02.01.2.01	Perencanaan, Penganggaran, dan Evaluasi Kinerja Perangkat Daerah	Persentase Capaian Kinerja Kegiatan Perangkat Daerah Minimal 80%	Persentase	0	0,00	0	0,00	95	255.296.300,00	95	248.854.006,00	100	97,48	95	248.854.006,00	0	0,00	Badan Pendapatan, Pengelolaan Keuangan dan Aset Daerah
	5.02.01.2.01.01	Penyusunan Dokumen Perencanaan Perangkat Daerah	Jumlah dokumen perencanaan Perangkat Daerah yang disusun sesuai dengan ketentuan	Dokumen	0	0,00	0	0,00	5	238.389.100,00	5	232.019.006,00	100	97,33	5	232.019.006,00	0	0,00	Badan Pendapatan, Pengelolaan Keuangan dan Aset Daerah
	5.02.01.2.01.06	Koordinasi dan Penyusunan Laporan Capaian Kinerja dan Ikhtisar Realisasi Kinerja SKPD	Jumlah laporan capaian kinerja Perangkat Daerah yang disusun sesuai dengan ketentuan	Laporan	0	0,00	0	0,00	7	16.907.200,00	7	16.835.000,00	100	99,57	7	16.835.000,00	0	0,00	Badan Pendapatan, Pengelolaan Keuangan dan Aset Daerah
	5.02.01.2.02	Administrasi Keuangan Perangkat Daerah	Persentase Administrasi Keuangan Sesuai Ketentuan	Persentase	0	0,00	0	0,00	95	42.914.990.042,00	95	37.047.914.062,00	100	86,33	95	37.047.914.062,00	0	0,00	Badan Pendapatan, Pengelolaan Keuangan dan Aset Daerah
	5.02.01.2.02.01	Penyediaan Gaji dan Tunjangan ASN	Persentase Realisasi Gaji dan Tunjangan ASN yang tepat waktu	Persentase	0	0,00	0	0,00	90	42.310.223.742,00	90	36.465.338.578,00	100	86,19	90	36.465.338.578,00	0	0,00	Badan Pendapatan, Pengelolaan Keuangan dan Aset Daerah
	5.02.01.2.02.03	Pelaksanaan Penatausahaan dan Pengujian/Verifikasi Keuangan SKPD	Persentase dokumen penatausahaan keuangan yang terverifikasi	Persentase	0	0,00	0	0,00	100	553.568.200,00	100	539.743.884,00	100	97,50	100	539.743.884,00	0	0,00	Badan Pendapatan, Pengelolaan Keuangan dan Aset Daerah
	5.02.01.2.02.07	Koordinasi dan Penyusunan Laporan Keuangan Bulanan/Triwulanan/Semesteran SKPD	Jumlah laporan keuangan Perangkat Daerah yang disusun tepat waktu	Laporan	0	0,00	0	0,00	10	51.198.100,00	3	42.831.600,00	30	83,66	3	42.831.600,00	0	0,00	Badan Pendapatan, Pengelolaan Keuangan dan Aset Daerah
	5.02.01.2.03	Administrasi Barang Milik Daerah pada Perangkat Daerah	Persentase Administrasi BMD sesuai ketentuan	Persentase	0	0,00	0	0,00	96	70.914.000,00	96	70.193.494,00	100	98,98	96	70.193.494,00	0	0,00	Badan Pendapatan, Pengelolaan Keuangan dan Aset Daerah
	5.02.01.2.03.06	Penatausahaan Barang Milik Daerah pada SKPD	Persentase dokumen penatausahaan Barang Milik Daerah yang disusun sesuai ketentuan	Persentase	0	0,00	0	0,00	96	70.914.000,00	96	70.193.494,00	100	98,98	96	70.193.494,00	0	0,00	Badan Pendapatan, Pengelolaan Keuangan dan Aset Daerah
	5.02.01.2.05	Administrasi Kepegawaian Perangkat Daerah	Persentase Administrasi Kepegawaian Kewenangan PD Sesuai Ketentuan	Persentase	0	0,00	0	0,00	94	594.526.200,00	94	475.929.221,00	100	80,05	94	475.929.221,00	0	0,00	Badan Pendapatan, Pengelolaan Keuangan dan Aset Daerah
	5.02.01.2.05.03	Pendataan dan Pengolahan Administrasi Kepegawaian	Persentase dokumen administrasi kepegawaian tepat waktu	Persentase	0	0,00	0	0,00	88	386.246.200,00	84	381.254.221,00	95,45	98,71	84	381.254.221,00	0	0,00	Badan Pendapatan, Pengelolaan Keuangan dan Aset Daerah
	5.02.01.2.05.09	Pendidikan dan Pelatihan Pegawai Berdasarkan Tugas dan Fungsi	Persentase pemenuhan kebutuhan pendidikan dan pelatihan pegawai	Persentase	0	0,00	0	0,00	90	22.480.000,00	90	17.360.000,00	100	77,22	90	17.360.000,00	0	0,00	Badan Pendapatan, Pengelolaan Keuangan dan Aset Daerah

Sasaran	Kode	Urusan / Program / Kegiatan/ Sub Kegiatan	Indikator Kinerja Program (outcome) / Kegiatan (output)		Target RPJMD pada tahun 2019 s/d 2024 (periode RPJMD)		Realisasi Capaian Kinerja RPJMD s/d RKPD Tahun Lalu		Target Kinerja dan Anggaran RKPD Tahun Berjalan yang		Realisasi Capaian Kinerja dan Anggaran RKPD yang Dievaluasi		Tingkat Capaian Kinerja dan Realisasi		Realisasi Kinerja dan Anggaran RPJMD s/d Tahun 2024		Tingkat Capaian Kinerja dan		Perangkat Daerah Penanggung Jawab
			Indikator	Satuan	K/Target	Rp/Apbd	K	Rp	K	Rp	K	Rp	K	Rp	K	Rp	K	Rp	
	5.02.01.2.0 5.10	Sosialisasi Peraturan Perundang-Undangan	Jumlah peraturan Perundang-undangan yang disosialisasikan	Peraturan	0	0,00	0	0,00	4	101.400.000,00	4	49.690.000,00	100	49,00	4	49.690.000,00	0	0,00	Badan Pendapatan, Pengelolaan Keuangan dan Aset Daerah
	5.02.01.2.0 5.11	Bimbingan Teknis Implementasi Peraturan Perundang-Undangan	Persentase pemenuhan kebutuhan bimbingan teknis implementasi peraturan Perundang- undangan	Persentase	0	0,00	0	0,00	92	84.400.000,00	92	27.625.000,00	100	32,73	92	27.625.000,00	0	0,00	Badan Pendapatan, Pengelolaan Keuangan dan Aset Daerah
	5.02.01.2.06	Administrasi Umum Perangkat Daerah	Persentase Administrasi Umum Perangkat Daerah Sesuai Ketentuan	Persentase	0	0,00	0	0,00	96	1.219.567.014,00	96	1.204.056.687,00	100	98,73	96	1.204.056.687,00	0	0,00	Badan Pendapatan, Pengelolaan Keuangan dan Aset Daerah
	5.02.01.2.0 6.02	Penyediaan Peralatan dan Perlengkapan Kantor	Persentase realisasi peralatan dan perlengkapan kantor yang diadakan	Persentase	0	0,00	0	0,00	97	200.485.014,00	97	200.167.000,00	100	99,84	97	200.167.000,00	0	0,00	Badan Pendapatan, Pengelolaan Keuangan dan Aset Daerah
	5.02.01.2.0 6.03	Penyediaan Peralatan Rumah Tangga	Persentase realisasi peralatan rumah tangga yang diadakan	Persentase	0	0,00	0	0,00	95	34.000.000,00	95	33.999.250,00	100	100,00	95	33.999.250,00	0	0,00	Badan Pendapatan, Pengelolaan Keuangan dan Aset Daerah
	5.02.01.2.0 6.05	Penyediaan Barang Cetak dan Penggandaan	Persentase realisasi barang cetakan dan penggandaan yang diadakan	Persentase	0	0,00	0	0,00	97	58.000.000,00	97	57.901.000,00	100	99,83	97	57.901.000,00	0	0,00	Badan Pendapatan, Pengelolaan Keuangan dan Aset Daerah
	5.02.01.2.0 6.08	Fasilitasi Kunjungan Tamu	Persentase kunjungan tamu yang terfasilitasi	Persentase	0	0,00	0	0,00	98	65.500.000,00	98	53.959.200,00	100	82,38	98	53.959.200,00	0	0,00	Badan Pendapatan, Pengelolaan Keuangan dan Aset Daerah
	5.02.01.2.0 6.09	Penyelenggaraan Rapat Koordinasi dan Konsultasi SKPD	Persentase rapat koordinasi dan konsultasi Perangkat Daerah yang terpenuhi	Persentase	0	0,00	0	0,00	96	350.982.000,00	40	347.430.237,00	41,67	98,99	40	347.430.237,00	0	0,00	Badan Pendapatan, Pengelolaan Keuangan dan Aset Daerah
	5.02.01.2.0 6.11	Dukungan Pelaksanaan Sistem Pemerintahan Berbasis Elektronik pada SKPD	Persentase Sistem Pemerintahan Berbasis Elektronik yang terkoneksi	Persentase	0	0,00	0	0,00	99	510.600.000,00	89	510.600.000,00	89,9	100,00	89	510.600.000,00	0	0,00	Badan Pendapatan, Pengelolaan Keuangan dan Aset Daerah
	5.02.01.2.07	Pengadaan Barang Milik Daerah Penunjang Urusan Pemerintah Daerah	Persentase BMD yang terpenuhi	Persentase	0	0,00	0	0,00	98	657.395.000,00	35	625.563.035,00	35,71	95,16	35	625.563.035,00	0	0,00	Badan Pendapatan, Pengelolaan Keuangan dan Aset Daerah
	5.02.01.2.0 7.11	Pengadaan Sarana dan Prasarana Pendukung Gedung Kantor atau Bangunan Lainnya	Jumlah realisasi sarana dan prasarana gedung kantor atau bangunan lainnya yang diadakan	Unit	0	0,00	0	0,00	4	657.395.000,00	4	625.563.035,00	100	95,16	4	625.563.035,00	0	0,00	Badan Pendapatan, Pengelolaan Keuangan dan Aset Daerah
	5.02.01.2.08	Penyediaan Jasa Penunjang Urusan Pemerintahan Daerah	Persentase Ketatalaksanaan Tepat Waktu	Persentase	0	0,00	0	0,00	98	303.250.000,00	98	296.467.225,00	100	97,76	98	296.467.225,00	0	0,00	Badan Pendapatan, Pengelolaan Keuangan dan Aset Daerah

Sasaran	Kode	Urusan / Program / Kegiatan/ Sub Kegiatan	Indikator Kinerja Program (outcome) / Kegiatan (output)		Target RPJMD pada tahun 2019 s/d 2024 (periode RPJMD)		Realisasi Capaian Kinerja RPJMD s/d RKPD Tahun Lalu		Target Kinerja dan Anggaran RKPD Tahun Berjalan yang		Realisasi Capaian Kinerja dan Anggaran RKPD yang Dievaluasi		Tingkat Capaian Kinerja dan Realisasi		Realisasi Kinerja dan Anggaran RPJMD s/d Tahun 2024		Tingkat Capaian Kinerja dan		Perangkat Daerah Penanggung Jawab
			Indikator	Satuan	K/Target	Rp/Apbd	K	Rp	K	Rp	K	Rp	K	Rp	K	Rp	K	Rp	
	5.02.01.2.0 8.01	Penyediaan Jasa Surat Menyurat	Persentase jasa surat menyurat yang terpenuhi	Persentase	0	0,00	0	0,00	96	5.575.000,00	96	5.100.000,00	100	91,48	96	5.100.000,00	0	0,00	Badan Pendapatan, Pengelolaan Keuangan dan Aset Daerah
	5.02.01.2.0 8.02	Penyediaan Jasa Komunikasi, Sumber Daya Air dan Listrik	Persentase jasa komunikasi, sumber daya air dan listrik yang terpenuhi	Persentase	0	0,00	0	0,00	99	289.400.000,00	99	283.337.225,00	100	97,91	99	283.337.225,00	0	0,00	Badan Pendapatan, Pengelolaan Keuangan dan Aset Daerah
	5.02.01.2.0 8.03	Penyediaan Jasa Peralatan dan Perlengkapan Kantor	Persentase jasa peralatan dan perlengkapan kantor yang terpenuhi	Persentase	0	0,00	0	0,00	96	8.275.000,00	96	8.030.000,00	100	97,04	96	8.030.000,00	0	0,00	Badan Pendapatan, Pengelolaan Keuangan dan Aset Daerah
	5.02.01.2. 09	Pemeliharaan Barang Milik Daerah Penunjang Urusan Pemerintahan Daerah	Persentase BMD yang terpenuhi	Persentase	0	0,00	0	0,00	95	576.853.100,00	95	571.607.546,00	100	99,09	95	571.607.546,00	0	0,00	Badan Pendapatan, Pengelolaan Keuangan dan Aset Daerah
	5.02.01.2.0 9.02	Penyediaan Jasa Pemeliharaan, Biaya Pemeliharaan, Pajak, dan Perizinan Kendaraan Dinas Operasional atau Lapangan	Persentase kendaraan dinas operasional atau lapangan dalam kondisi layak	Persentase	0	0,00	0	0,00	95	236.888.100,00	95	232.329.821,00	100	98,08	95	232.329.821,00	0	0,00	Badan Pendapatan, Pengelolaan Keuangan dan Aset Daerah
	5.02.01.2.0 9.06	Pemeliharaan Peralatan dan Mesin Lainnya	Persentase peralatan dan mesin lainnya dalam kondisi baik	Persentase	0	0,00	0	0,00	95	205.965.000,00	95	205.378.493,00	100	99,72	95	205.378.493,00	0	0,00	Badan Pendapatan, Pengelolaan Keuangan dan Aset Daerah
	5.02.01.2.0 9.10	Pemeliharaan/Rehabilitasi Sarana dan Prasarana Gedung Kantor atau Bangunan Lainnya	Persentase sarana dan prasarana gedung kantor atau bangunan lainnya dalam kondisi baik	Persentase	0	0,00	0	0,00	98	134.000.000,00	98	133.899.232,00	100	99,92	98	133.899.232,00	0	0,00	Badan Pendapatan, Pengelolaan Keuangan dan Aset Daerah
Rata-rata Capaian Kinerja (%)													91,96	94,20					
Predikat Kinerja													Sangat Tinggi	Sangat Tinggi					
Meningkatnya Kualitas Pengelolaan Keuangan dan Barang Milik Daerah	5.02.02	PROGRAM PENGELOLAAN KEUANGAN DAERAH	Persentase Perencanaan Anggaran Perangkat Daerah yang berkualitas	Persentase	0	0,00	0	0,00	100	27.406.907.592,00	100	12.947.049.939,00	100	47,24	100	12.947.049.939,00	0	0,00	Badan Pendapatan, Pengelolaan Keuangan dan Aset Daerah
			Persentase Perangkat Daerah Menyelesaikan Laporan Keuangan yang berkualitas	Persentase	0	0,00	0	0,00	100	27.406.907.592,00	100	12.947.049.939,00	100	47,24	100	12.947.049.939,00	0	0,00	Badan Pendapatan, Pengelolaan Keuangan dan Aset Daerah
			Persentase Pengelolaan Perbendaharaan dan Kas Daerah Yang Tepat	Persentase	0	0,00	0	0,00	80	27.406.907.592,00	80	12.947.049.939,00	100	47,24	80	12.947.049.939,00	0	0,00	Badan Pendapatan, Pengelolaan Keuangan dan Aset Daerah
	5.02.02.2. 01	Koordinasi dan Penyusunan Rencana Anggaran Daerah	Persentase Perangkat Daerah yang menyusun rencana anggaran daerah tepat waktu	Persentase	0	0,00	0	0,00	100	1.971.992.800,00	100	1.740.113.882,00	100	88,24	100	1.740.113.882,00	0	0,00	Badan Pendapatan, Pengelolaan Keuangan dan Aset Daerah

Sasaran	Kode	Urusan / Program / Kegiatan/ Sub Kegiatan	Indikator Kinerja Program (outcome) / Kegiatan (output)		Target RPJMD pada tahun 2019 s/d 2024 (periode RPJMD)		Realisasi Capaian Kinerja RPJMD s/d RKPD Tahun Lalu		Target Kinerja dan Anggaran RKPD Tahun Berjalan yang		Realisasi Capaian Kinerja dan Anggaran RKPD yang Dievaluasi		Tingkat Capaian Kinerja dan Realisasi		Realisasi Kinerja dan Anggaran RPJMD s/d Tahun 2024		Tingkat Capaian Kinerja dan		Perangkat Daerah Penanggung Jawab
			Indikator	Satuan	K/Target	Rp/Apbd	K	Rp	K	Rp	K	Rp	K	Rp	K	Rp	K	Rp	
	5.02.02.2.0 1.01	Koordinasi dan Penyusunan KUA dan PPAS	Jumlah dokumen KUA- PPAS Yang Tersusun	Dokumen	0	0,00	0	0,00	2	673.476.900,00	2	559.902.904,00	100	83,14	2	559.902.904,00	0	0,00	Badan Pendapatan, Pengelolaan Keuangan dan Aset Daerah
	5.02.02.2.0 1.02	Koordinasi dan Penyusunan Perubahan KUA dan Perubahan PPAS	Jumlah Dokumen Perubahan KUA-PPAS yang tersusun	Dokumen	0	0,00	0	0,00	2	66.175.000,00	2	39.768.000,00	100	60,10	2	39.768.000,00	0	0,00	Badan Pendapatan, Pengelolaan Keuangan dan Aset Daerah
	5.02.02.2.0 1.03	Koordinasi, Penyusunan dan Verifikasi RKA-SKPD	Jumlah Perangkat Daerah yang menyusun RKA sesuai peraturan yang berlaku	SKPD	0	0,00	0	0,00	36	68.449.000,00	36	60.625.366,00	100	88,57	36	60.625.366,00	0	0,00	Badan Pendapatan, Pengelolaan Keuangan dan Aset Daerah
	5.02.02.2.0 1.04	Koordinasi, Penyusunan dan Verifikasi Perubahan RKA-SKPD	Jumlah Perangkat Daerah yang menyusun RKA Perubahan sesuai peraturan yang berlaku	SKPD	0	0,00	0	0,00	36	16.109.800,00	36	13.178.600,00	100	81,80	36	13.178.600,00	0	0,00	Badan Pendapatan, Pengelolaan Keuangan dan Aset Daerah
	5.02.02.2.0 1.05	Koordinasi, Penyusunan dan Verifikasi DPA-SKPD	Jumlah Perangkat Daerah yang menyusun DPA sesuai peraturan yang berlaku	SKPD	0	0,00	0	0,00	36	45.734.900,00	36	19.826.000,00	100	43,35	36	19.826.000,00	0	0,00	Badan Pendapatan, Pengelolaan Keuangan dan Aset Daerah
	5.02.02.2.0 1.06	Koordinasi, Penyusunan dan Verifikasi Perubahan DPA-SKPD	Jumlah Perangkat Daerah yang menyusun DPA Perubahan sesuai peraturan yang berlaku	SKPD	0	0,00	0	0,00	36	38.109.700,00	36	35.997.500,00	100	94,46	36	35.997.500,00	0	0,00	Badan Pendapatan, Pengelolaan Keuangan dan Aset Daerah
	5.02.02.2.0 1.07	Koordinasi dan Penyusunan Peraturan Daerah tentang APBD dan Peraturan Kepala Daerah ttg Penjabaran APBD tentang Penjabaran APBD	Jumlah dokumen PERDA tentang APBD dan Peraturan Kepala Daerah ttg Penjabaran APBD yang tersusun	Dokumen	0	0,00	0	0,00	2	329.561.000,00	2	298.375.208,00	100	90,54	2	298.375.208,00	0	0,00	Badan Pendapatan, Pengelolaan Keuangan dan Aset Daerah
	5.02.02.2.0 1.08	Koordinasi dan Penyusunan Peraturan Daerah tentang Perubahan APBD dan Peraturan Kepala Daerah tentang Penjabaran Perubahan APBD	Jumlah dokumen PERDA tentang APBD dan Peraturan Kepala Daerah ttg Penjabaran Perubahan APBD yang tersusun	Dokumen	0	0,00	0	0,00	2	559.568.700,00	2	551.458.304,00	100	98,55	2	551.458.304,00	0	0,00	Badan Pendapatan, Pengelolaan Keuangan dan Aset Daerah
	5.02.02.2.0 1.09	Koordinasi dan Penyusunan Regulasi serta Kebijakan Bidang Anggaran	Jumlah Regulasi Serta Kebijakan Bidang Anggaran yang Tersusun	Dokumen	0	0,00	0	0,00	1	137.454.800,00	1	124.482.000,00	100	90,56	1	124.482.000,00	0	0,00	Badan Pendapatan, Pengelolaan Keuangan dan Aset Daerah
	5.02.02.2.0 1.10	Koordinasi Perencanaan Anggaran Pendapatan	Jumlah Perwali Penetapan Target Pendapatan Daerah	Perwali	0	0,00	0	0,00	2	37.353.000,00	2	36.500.000,00	100	97,72	2	36.500.000,00	0	0,00	Badan Pendapatan, Pengelolaan Keuangan dan Aset Daerah
	5.02.02.2.02	Koordinasi dan Pengelolaan Perbendaharaan Daerah	Persentase Perangkat Daerah yang melakukan penatausahaan dengan tepat	Persentase	0	0,00	0	0,00	100	1.304.454.700,00	100	1.291.184.138,00	100	98,98	100	1.291.184.138,00	0	0,00	Badan Pendapatan, Pengelolaan Keuangan dan Aset Daerah
	5.02.02.2.0 2.01	Koordinasi dan Pengelolaan Kas Daerah	Persentase Laporan Posisi Kas Harian Tepat Waktu	Persentase	0	0,00	0	0,00	100	76.090.000,00	100	75.966.788,00	100	99,84	100	75.966.788,00	0	0,00	Badan Pendapatan, Pengelolaan Keuangan dan Aset Daerah

Sasaran	Kode	Urusan / Program / Kegiatan/ Sub Kegiatan	Indikator Kinerja Program (outcome) / Kegiatan (output)		Target RPJMD pada tahun 2019 s/d 2024 (periode RPJMD)		Realisasi Capaian Kinerja RPJMD s/d RKPD Tahun Lalu		Target Kinerja dan Anggaran RKPD Tahun Berjalan yang		Realisasi Capaian Kinerja dan Anggaran RKPD yang Dievaluasi		Tingkat Capaian Kinerja dan Realisasi		Realisasi Kinerja dan Anggaran RPJMD s/d Tahun 2024		Tingkat Capaian Kinerja dan		Perangkat Daerah Penanggung Jawab
			Indikator	Satuan	K/Target	Rp/Apbd	K	Rp	K	Rp	K	Rp	K	Rp	K	Rp	K	Rp	
	5.02.02.2.0 2.02	Pengelolaan Sisa Lebih Perhitungan Anggaran Tahun Sebelumnya	Persentase Pengelolaan SILPA Tahun Sebelumnya	Persentase	0	0,00	0	0,00	80	100.330.000,00	80	96.600.680,00	100	96,28	80	96.600.680,00	0	0,00	Badan Pendapatan, Pengelolaan Keuangan dan Aset Daerah
	5.02.02.2.0 2.03	Penyiapan, Pelaksanaan Pengendalian dan Penerbitan Anggaran Kas dan SPD	Jumlah perangkat daerah yang menyusun anggaran kas dan SPD dengan tepat	SKPD	0	0,00	0	0,00	27	60.541.900,00	27	59.893.000,00	100	98,93	27	59.893.000,00	0	0,00	Badan Pendapatan, Pengelolaan Keuangan dan Aset Daerah
	5.02.02.2.0 2.05	Koordinasi, Fasilitasi, Asistensi, Sinkronisasi, Supervisi, Monitoring dan Evaluasi Pengelolaan Dana Perimbangan dan Dana Transfer Lainnya	Persentase Realisasi Penyaluran dan Penyerapan Dana Perimbangan dan Dana Transfer Lainnya	Persentase	0	0,00	0	0,00	90	105.709.000,00	90	101.783.720,00	100	96,29	90	101.783.720,00	0	0,00	Badan Pendapatan, Pengelolaan Keuangan dan Aset Daerah
	5.02.02.2.0 2.06	Koordinasi, Pelaksanaan Kerjasama dan Pemantauan Transaksi Non Tunai dengan Lembaga Keuangan Bank dan Lembaga Keuangan Bukan Bank	Persentase Realisasi Transaksi Non Tunai	Persentase	0	0,00	0	0,00	90	27.013.900,00	90	25.872.500,00	100	95,77	90	25.872.500,00	0	0,00	Badan Pendapatan, Pengelolaan Keuangan dan Aset Daerah
	5.02.02.2.0 2.07	Koordinasi dan Penyusunan Laporan Realisasi Penerimaan dan Pengeluaran Kas Daerah, Laporan Aliran Kas, dan Pelaksanaan Pemungutan/Pemotongan dan Penyetoran Perhitungan Fihak Ketiga (PFK)	Persentase Laporan DTH RTH Tepat Waktu	Persentase	0	0,00	0	0,00	80	6.250.000,00	40	5.725.000,00	50	91,60	40	5.725.000,00	0	0,00	Badan Pendapatan, Pengelolaan Keuangan dan Aset Daerah
	5.02.02.2.0 2.08	Koordinasi Pelaksanaan Piutang dan Utang Daerah yang Timbul Akibat Pengelolaan Kas, Pelaksanaan Analisis Pembiayaan dan Penempatan Uang Daerah sebagai Optimalisasi Kas	Persentase realisasi penempatan dana daerah terhadap kas daerah	Persentase	0	0,00	0	0,00	50	11.880.000,00	50	11.715.000,00	100	98,61	50	11.715.000,00	0	0,00	Badan Pendapatan, Pengelolaan Keuangan dan Aset Daerah
	5.02.02.2.0 2.09	Rekonsiliasi Data Penerimaan dan Pengeluaran Kas serta Pemungutan dan Pemotongan Atas SP2D dengan Instansi Terkait	Persentase Keseuaian Data Penerimaan dan Pengeluaran SKPD	Persentase	0	0,00	0	0,00	100	85.900.000,00	100	85.537.500,00	100	99,58	100	85.537.500,00	0	0,00	Badan Pendapatan, Pengelolaan Keuangan dan Aset Daerah
	5.02.02.2.0 2.11	Pembinaan Penatausahaan Keuangan Pemerintah Kabupaten/Kota	Persentase Ketepatan Penatausahaan Keuangan SKPD dan SKPKD	Persentase	0	0,00	0	0,00	80	830.739.900,00	80	828.089.950,00	100	99,68	80	828.089.950,00	0	0,00	Badan Pendapatan, Pengelolaan Keuangan dan Aset Daerah
	5.02.02.2.03	Koordinasi dan Pelaksanaan Akuntansi dan Pelaporan Keuangan Daerah	Persentase Perangkat Daerah Yang Melakukan Pengelolaan Akuntansi dan Pelaporan Keuangan Sesuai Dengan Aturan	Persentase	0	0,00	0	0,00	100	779.090.212,00	100	773.529.526,00	100	99,29	100	773.529.526,00	0	0,00	Badan Pendapatan, Pengelolaan Keuangan dan Aset Daerah
	5.02.02.2.0 3.02	Rekonsiliasi dan Verifikasi Aset, Kewajiban, Ekuitas, Pendapatan, Belanja, Pembiayaan, Pendapatan-LO dan Beban	Jumlah SKPD/PPKD yang Melaksanakan Rekonsiliasi dan Verifikasi Aset, Kewajiban, Ekuitas, Pendapatan, Belanja, Pembiayaan, Pendapatan-LO dan Beban	SKPD	0	0,00	0	0,00	29	172.950.000,00	29	171.988.788,00	100	99,44	29	171.988.788,00	0	0,00	Badan Pendapatan, Pengelolaan Keuangan dan Aset Daerah

Sasaran	Kode	Urusan / Program / Kegiatan/ Sub Kegiatan	Indikator Kinerja Program (outcome) / Kegiatan (output)		Target RPJMD pada tahun 2019 s/d 2024 (periode RPJMD)		Realisasi Capaian Kinerja RPJMD s/d RKPD Tahun Lalu		Target Kinerja dan Anggaran RKPD Tahun Berjalan yang		Realisasi Capaian Kinerja dan Anggaran RKPD yang Dievaluasi		Tingkat Capaian Kinerja dan Realisasi		Realisasi Kinerja dan Anggaran RPJMD s/d Tahun 2024		Tingkat Capaian Kinerja dan		Perangkat Daerah Penanggung Jawab
			Indikator	Satuan	K/Target	Rp/Apbd	K	Rp	K	Rp	K	Rp	K	Rp	K	Rp	K	Rp	
	5.02.02.2.03.03	Koordinasi Penyusunan Laporan Pertanggungjawaban Pelaksanaan APBD Bulanan, Triwulanan dan Semesteran	Jumlah Laporan Pertanggungjawaban Pelaksanaan APBD Bulanan, Triwulanan dan Semesteran	Laporan	0	0,00	0	0,00	17	97.549.000,00	17	97.118.638,00	100	99,56	17	97.118.638,00	0	0,00	Badan Pendapatan, Pengelolaan Keuangan dan Aset Daerah
	5.02.02.2.03.04	Konsolidasi Laporan Keuangan SKPD, BLUD dan Laporan Keuangan Pemerintah Daerah	Jumlah Kegiatan Konsolidasi Laporan Keuangan SKPD, BLUD dan Laporan Keuangan Pemerintah Daerah	Kegiatan	0	0,00	0	0,00	2	236.476.000,00	2	235.106.000,00	100	99,42	2	235.106.000,00	0	0,00	Badan Pendapatan, Pengelolaan Keuangan dan Aset Daerah
	5.02.02.2.03.05	Koordinasi dan Penyusunan Rancangan Peraturan Daerah tentang Pertanggungjawaban Pelaksanaan APBD Provinsi dan Rancangan Peraturan Kepala Daerah tentang Penjabaran Pertanggungjawaban Pelaksanaan APBD Kabupaten/Kota	Jumlah Dokumen RAPERDA dan RAPERKADA tentang Pertanggungjawaban Pelaksanaan APBD dan Rancangan Peraturan Kepala Daerah tentang Penjabaran Pertanggungjawaban Pelaksanaan APBD Kabupaten/Kota	Dokumen	0	0,00	0	0,00	2	55.505.000,00	1	55.406.600,00	50	99,82	1	55.406.600,00	0	0,00	Badan Pendapatan, Pengelolaan Keuangan dan Aset Daerah
	5.02.02.2.03.07	Koordinasi, Sinkronisasi, dan Penyelesaian Tuntutan Perbendaharaan dan Tuntutan Kerugian Daerah	Jumlah Kegiatan Koordinasi, Sinkronisasi, dan Penyelesaian Tuntutan Perbendaharaan dan Tuntutan Kerugian Daerah	Kegiatan	0	0,00	0	0,00	5	11.690.212,00	5	10.805.000,00	100	92,43	5	10.805.000,00	0	0,00	Badan Pendapatan, Pengelolaan Keuangan dan Aset Daerah
	5.02.02.2.03.10	Penyusunan Sistem dan Prosedur Akuntansi dan Pelaporan Keuangan Pemerintah Daerah	Jumlah Dokumen Sistem dan Prosedur Akuntansi dan Pelaporan Keuangan Pemerintah Daerah	Dokumen	0	0,00	0	0,00	1	32.560.000,00	1	32.299.700,00	100	99,20	1	32.299.700,00	0	0,00	Badan Pendapatan, Pengelolaan Keuangan dan Aset Daerah
	5.02.02.2.03.11	Pembinaan Akuntansi, Pelaporan dan Pertanggungjawaban Pemerintah Kabupaten/Kota	Jumlah kegiatan Pembinaan Akuntansi, Pelaporan dan Pertanggungjawaban Pemerintah Kabupaten/Kota	Kegiatan	0	0,00	0	0,00	2	172.360.000,00	2	170.804.800,00	100	99,10	2	170.804.800,00	0	0,00	Badan Pendapatan, Pengelolaan Keuangan dan Aset Daerah
	5.02.02.2.04	Penunjang Urusan Kewenangan Pengelolaan Keuangan Daerah	Persentase Realisasi Dana Tak Terduga dan Bantuan Keuangan	Persentase	0	0,00	0	0,00	86	23.351.369.880,00	70	9.142.222.393,00	81,4	39,15	70	9.142.222.393,00	0	0,00	Badan Pendapatan, Pengelolaan Keuangan dan Aset Daerah
	5.02.02.2.04.09	Pengelolaan Dana Darurat dan Mendesak	Persentase Realisasi Dana Darurat dan Mendesak	Persentase	0	0,00	0	0,00	70	23.351.369.880,00	70	9.142.222.393,00	100	39,15	70	9.142.222.393,00	0	0,00	Badan Pendapatan, Pengelolaan Keuangan dan Aset Daerah
Rata-rata Capaian Kinerja (%)													95,35	81,42					
Predikat Kinerja													Sangat Tinggi	Tinggi					
Meningkatnya Pendapatan Asli Daerah (PAD)	5.02.03	PROGRAM PENGELOLAAN BARANG MILIK DAERAH	Persentase Pengelolaan Barang Milik Pemerintah Daerah yang Valid dan Akuntabel	Persentase	0	0,00	0	0,00	86	1.357.789.453,00	86	893.867.638,00	100	65,83	86	893.867.638,00	0	0,00	Badan Pendapatan, Pengelolaan Keuangan dan Aset Daerah

Sasaran	Kode	Urusan / Program / Kegiatan/ Sub Kegiatan	Indikator Kinerja Program (outcome) / Kegiatan (output)		Target RPJMD pada tahun 2019 s/d 2024 (periode RPJMD)		Realisasi Capaian Kinerja RPJMD s/d RKPD Tahun Lalu		Target Kinerja dan Anggaran RKPD Tahun Berjalan yang		Realisasi Capaian Kinerja dan Anggaran RKPD yang Dievaluasi		Tingkat Capaian Kinerja dan Realisasi		Realisasi Kinerja dan Anggaran RPJMD s/d Tahun 2024		Tingkat Capaian Kinerja dan		Perangkat Daerah Penanggung Jawab
			Indikator	Satuan	K/Target	Rp/Apbd	K	Rp	K	Rp	K	Rp	K	Rp	K	Rp	K	Rp	
	5.02.03.2.01	Pengelolaan Barang Milik Daerah	Persentase Laporan Barang Milik Daerah yang valid	Persentase	0	0,00	0	0,00	86	1.357.789.453,00	86	893.867.638,00	100	65,83	86	893.867.638,00	0	0,00	Badan Pendapatan, Pengelolaan Keuangan dan Aset Daerah
	5.02.03.2.01.02	Penyusunan Standar Barang Milik Daerah dan Standar Kebutuhan Barang Milik Daerah	Jumlah Dokumen Standar Satuan Harga (SSH)	Dokumen	0	0,00	0	0,00	1	216.963.041,00	2	210.123.786,00	200	96,85	2	210.123.786,00	0	0,00	Badan Pendapatan, Pengelolaan Keuangan dan Aset Daerah
	5.02.03.2.01.03	Penyusunan Perencanaan Kebutuhan Barang Milik Daerah	Jumlah Dokumen RKBMD Induk dan RKBMD P-APBD yang diserahkan SKPD	Dokumen	0	0,00	0	0,00	56	14.393.257,00	56	14.212.500,00	100	98,74	56	14.212.500,00	0	0,00	Badan Pendapatan, Pengelolaan Keuangan dan Aset Daerah
	5.02.03.2.01.05	Penatausahaan Barang Milik Daerah	Jumlah SKPD yang telah melaksanakan update penatausahaan di aplikasi SIASAD	SKPD	0	0,00	0	0,00	28	183.870.600,00	28	181.167.470,00	100	98,53	28	181.167.470,00	0	0,00	Badan Pendapatan, Pengelolaan Keuangan dan Aset Daerah
	5.02.03.2.01.07	Pengamanan Barang Milik Daerah	Jumlah Realisasi Sertifikasi Tanah Aset	Dokumen	0	0,00	0	0,00	100	844.038.635,00	100	390.942.792,00	100	46,32	100	390.942.792,00	0	0,00	Badan Pendapatan, Pengelolaan Keuangan dan Aset Daerah
	5.02.03.2.01.09	Pengawasan dan Pengendalian Pengelolaan Barang Milik Daerah	Jumlah BMD yang diasuransikan	Unit	0	0,00	0	0,00	10	2.430.000,00	10	2.426.000,00	100	99,84	10	2.426.000,00	0	0,00	Badan Pendapatan, Pengelolaan Keuangan dan Aset Daerah
	5.02.03.2.01.10	Optimalisasi Penggunaan, Pemanfaatan, Pemindahtanganan, Pemusnahan, dan Penghapusan Barang Milik Daerah	Jumlah PERKADA dan BAST Pemanfaatan BMD yang telah ditetapkan	Dokumen	0	0,00	0	0,00	24	41.047.000,00	24	40.812.440,00	100	99,43	24	40.812.440,00	0	0,00	Badan Pendapatan, Pengelolaan Keuangan dan Aset Daerah
	5.02.03.2.01.12	Penyusunan Laporan Barang Milik Daerah	Jumlah SKPD yang telah melaksanakan rekonsiliasi untuk laporan BMD	SKPD	0	0,00	0	0,00	28	55.046.920,00	28	54.182.650,00	100	98,43	28	54.182.650,00	0	0,00	Badan Pendapatan, Pengelolaan Keuangan dan Aset Daerah
Rata-rata Capaian Kinerja (%)													100	65,83					
Predikat Kinerja													Sangat Tinggi	Rendah					
Meningkatnya Pendapatan Asli Daerah (PAD)	5.02.04	PROGRAM PENGELOLAAN PENDAPATAN DAERAH	Persentase Peningkatan Penerimaan Pendapatan Pajak Daerah	Persentase	0	0,00	0	0,00	3	2.907.280.091,00	3	2.637.545.928,00	100	90,72	3	2.637.545.928,00	0	0,00	Badan Pendapatan, Pengelolaan Keuangan dan Aset Daerah
	5.02.04.2.01	Kegiatan Pengelolaan pendapatan Daerah	Persentase Peningkatan Penerimaan Pajak Daerah	Persentase	0	0,00	0	0,00	3	2.907.280.091,00	1	2.637.545.928,00	33,33	90,72	1	2.637.545.928,00	0	0,00	Badan Pendapatan, Pengelolaan Keuangan dan Aset Daerah
	5.02.04.2.01.04	Penyediaan Sarana dan Prasarana Pengelolaan Pajak Daerah	Jumlah Berkas Pelayanan Pajak Daerah yang Diselesaikan	Berkas	0	0,00	0	0,00	3000	122.530.100,00	3000	122.480.000,00	100	99,96	3000	122.480.000,00	0	0,00	Badan Pendapatan, Pengelolaan Keuangan dan Aset Daerah

Sasaran	Kode	Urusan / Program / Kegiatan/ Sub Kegiatan	Indikator Kinerja Program (outcome) / Kegiatan (output)		Target RPJMD pada tahun 2019 s/d 2024 (periode RPJMD)		Realisasi Capaian Kinerja RPJMD s/d RKPD Tahun Lalu		Target Kinerja dan Anggaran RKPD Tahun Berjalan yang		Realisasi Capaian Kinerja dan Anggaran RKPD yang Dievaluasi		Tingkat Capaian Kinerja dan Realisasi		Realisasi Kinerja dan Anggaran RPJMD s/d Tahun 2024		Tingkat Capaian Kinerja dan		Perangkat Daerah Penanggung Jawab
			Indikator	Satuan	K/Target	Rp/Apbd	K	Rp	K	Rp	K	Rp	K	Rp	K	Rp	K	Rp	
	5.02.04.2.0 1.05	Pendataan dan Pendaftaran Objek Pajak Daerah	Jumlah Wajib Pajak Baru	WP	0	0,00	0	0,00	60	819.365.620,00	60	725.361.435,00	100	88,53	60	725.361.435,00	0	0,00	Badan Pendapatan, Pengelolaan Keuangan dan Aset Daerah
	5.02.04.2.0 1.06	Pengolahan, Pemeliharaan, dan Pelaporan Basis Data Pajak Daerah	Jumlah Data Digital dan Spasial PBB & BPHTB yang Telah Dimutakhirkan	Berkas	0	0,00	0	0,00	1700	185.745.000,00	1700	179.407.500,00	100	96,59	1700	179.407.500,00	0	0,00	Badan Pendapatan, Pengelolaan Keuangan dan Aset Daerah
	5.02.04.2.0 1.07	Penilaian Pajak Bumi dan Bangunan Perdesaan dan Perkotaan (PBBP2) serta Bea Perolehan Hak atas Tanah dan Bangunan (BPHTB)	Jumlah Berkas Pemutakhiran Pelayanan PBB & BPHTB yang Diselesaikan	Berkas	0	0,00	0	0,00	4000	561.512.571,00	4000	517.146.925,00	100	92,10	4000	517.146.925,00	0	0,00	Badan Pendapatan, Pengelolaan Keuangan dan Aset Daerah
	5.02.04.2.0 1.08	Penetapan Wajib Pajak Daerah	Jumlah SPPT PBB yang Diterbitkan	SPPT	0	0,00	0	0,00	75000	31.228.000,00	75000	29.900.000,00	100	95,75	75000	29.900.000,00	0	0,00	Badan Pendapatan, Pengelolaan Keuangan dan Aset Daerah
	5.02.04.2.0 1.09	Pelayanan dan Konsultasi Pajak Daerah	Jumlah Wajib Pajak yang Dilayani	WP	0	0,00	0	0,00	250	74.452.000,00	250	73.038.008,00	100	98,10	250	73.038.008,00	0	0,00	Badan Pendapatan, Pengelolaan Keuangan dan Aset Daerah
	5.02.04.2.0 1.11	Penagihan Pajak Daerah	Persentase Kenaikan Realisasi Penerimaan PBB & BPHTB	Persentase	0	0,00	0	0,00	10	748.191.000,00	10	703.049.560,00	100	93,97	10	703.049.560,00	0	0,00	Badan Pendapatan, Pengelolaan Keuangan dan Aset Daerah
	5.02.04.2.0 1.13	Pengendalian, Pemeriksaan dan Pengawasan Pajak Daerah	Persentase Potensi Pajak Daerah	Persentase	0	0,00	0	0,00	15	364.255.800,00	6	287.162.500,00	40	78,84	6	287.162.500,00	0	0,00	Badan Pendapatan, Pengelolaan Keuangan dan Aset Daerah
Rata-rata Capaian Kinerja (%)													33,33	90,72					
Predikat Kinerja													Sangat Rendah	Tinggi					
JUMLAH ANGGARAN DAN REALISASI DARI SELURUH PROGRAM										78.264.768.792,00		57.019.048.781,00							
TOTAL RATA - RATA CAPAIAN KINERJA DAN ANGGARAN DARI SELURUH PROGRAM													80,16	83,04					
PREDIKAT KINERJA DARI SELURUH PROGRAM													Tinggi	Tinggi					
Catatan:																			
1. Perlunya evaluasi terhadap pelaksanaan beberapa sub kegiatan khususnya yang bersumber dari Dana Earmarked																			
2. Program Pengelolaan Pendidikan (anggaran berasal dari DAK) belum terserap dikarenakan																			
3. Kebijakan Pengadaan Seragam Peserta Didik Pendidikan Dasar SD/MI dan SMP/MTs tidak dapat terlaksanakan berkaitan dengan hasil LO APH																			
4. Pelaksanaan DAK Fisik SD dan SMP tidak dapat terlaksana secara maksimal berkaitan dengan hasil LO APH																			
5. Masih rendahnya pengelolaan satuan Pendidikan Dasar (SD dan SMP) dalam pengelolaan BOSDA																			
	6,01	INSPEKTORAT DAERAH																	
Persentase Capaian Kinerja Program Minimal 80%	6.01.01	PROGRAM PENUNJANG URUSAN PEMERINTAHAN DAERAH KABUPATEN/KOTA	Persentase Capaian Kinerja Kegiatan Minimal 80%	%	0	0,00	0	0,00	85	6.914.198.157,00	100	6.612.295.591,00	117,65	95,63	100	6.612.295.591,00	0	0,00	Inspektorat
			Persentase BMD Perangkat Daerah yang terpenuhi	%	0	0,00	0	0,00	100	6.914.198.157,00	100	6.612.295.591,00	100	95,63	100	6.612.295.591,00	0	0,00	Inspektorat
			Persentase BMD dalam kondisi baik	%	0	0,00	0	0,00	100	6.914.198.157,00	100	6.612.295.591,00	100	95,63	100	6.612.295.591,00	0	0,00	Inspektorat

Sasaran	Kode	Urusan / Program / Kegiatan/ Sub Kegiatan	Indikator Kinerja Program (outcome) / Kegiatan (output)		Target RPJMD pada tahun 2019 s/d 2024 (periode RPJMD)		Realisasi Capaian Kinerja RPJMD s/d RKPD Tahun Lalu		Target Kinerja dan Anggaran RKPD Tahun Berjalan yang		Realisasi Capaian Kinerja dan Anggaran RKPD yang Dievaluasi		Tingkat Capaian Kinerja dan Realisasi		Realisasi Kinerja dan Anggaran RPJMD s/d Tahun 2024		Tingkat Capaian Kinerja dan		Perangkat Daerah Penanggung Jawab
			Indikator	Satuan	K/Target	Rp/Apbd	K	Rp	K	Rp	K	Rp	K	Rp	K	Rp	K	Rp	
			Persentase Realisasi Keuangan Kegiatan dengan Capaian Minimal 80%	%	0	0,00	0	0,00	100	6.914.198.157,00	100	6.612.295.591,00	100	95,63	100	6.612.295.591,00	0	0,00	Inspektorat
			Persentase Jasa Komunikasi, Sumber Daya Air dan Listrik yang terpenuhi	%	0	0,00	0	0,00	100	6.914.198.157,00	100	6.612.295.591,00	100	95,63	100	6.612.295.591,00	0	0,00	Inspektorat
			Persentase Laporan Keuangan yang tepat waktu	%	0	0,00	0	0,00	100	6.914.198.157,00	100	6.612.295.591,00	100	95,63	100	6.612.295.591,00	0	0,00	Inspektorat
			Persentase Administrasi Kepegawaian Perangkat Daerah Sesuai Ketentuan	%	0	0,00	0	0,00	100	6.914.198.157,00	100	6.612.295.591,00	100	95,63	100	6.612.295.591,00	0	0,00	Inspektorat
	6.01.01.2.01	Perencanaan, Penganggaran, dan Evaluasi Kinerja Perangkat Daerah	Persentase Capaian Kinerja Kegiatan Perangkat Daerah Minimal 80 %	%	0	0,00	0	0,00	90	328.965.600,00	100	327.959.595,00	111,11	99,69	100	327.959.595,00	0	0,00	Inspektorat
	6.01.01.2.01.01	Penyusunan Dokumen Perencanaan Perangkat Daerah	Jumlah dokumen perencanaan Perangkat Daerah yang disusun sesuai dengan ketentuan	dokumen	0	0,00	0	0,00	4	115.135.900,00	100	112.533.108,00	2500	97,74	100	112.533.108,00	0	0,00	Inspektorat
	6.01.01.2.01.06	Koordinasi dan Penyusunan Laporan Capaian Kinerja dan Ikhtisar Realisasi Kinerja SKPD	Jumlah laporan capaian kinerja Perangkat Daerah yang disusun sesuai dengan ketentuan	laporan	0	0,00	0	0,00	4	213.829.700,00	100	215.426.487,00	2500	100,75	100	215.426.487,00	0	0,00	Inspektorat
	6.01.01.2.02	Administrasi Keuangan Perangkat Daerah	Persentase Administrasi Keuangan Sesuai Ketentuan	%	0	0,00	0	0,00	100	5.938.684.777,00	100	5.711.650.848,00	100	96,18	100	5.711.650.848,00	0	0,00	Inspektorat
	6.01.01.2.02.01	Penyediaan Gaji dan Tunjangan ASN	Persentase Realisasi Gaji dan Tunjangan ASN yang tepat waktu	%	0	0,00	0	0,00	100	5.689.658.977,00	100	5.475.584.094,00	100	96,24	100	5.475.584.094,00	0	0,00	Inspektorat
	6.01.01.2.02.03	Pelaksanaan Penatausahaan dan Pengujian/Verifikasi Keuangan SKPD	Persentase dokumen penatausahaan keuangan yang terverifikasi	%	0	0,00	0	0,00	100	234.225.800,00	100	223.540.854,00	100	95,44	100	223.540.854,00	0	0,00	Inspektorat
	6.01.01.2.02.07	Koordinasi dan Penyusunan Laporan Keuangan Bulanan/Triwulanan/Semesteran SKPD	Jumlah laporan keuangan Perangkat Daerah yang disusun tepat waktu	laporan	0	0,00	0	0,00	2	14.800.000,00	100	12.525.900,00	5000	84,63	100	12.525.900,00	0	0,00	Inspektorat
	6.01.01.2.05	Administrasi Kepegawaian Perangkat Daerah	Persentase Administrasi Kepegawaian Perangkat Daerah sesuai ketentuan	%	0	0,00	0	0,00	100	3.000.000,00	100	0,00	100	0,00	100	0,00	0	0,00	Inspektorat
	6.01.01.2.05.02	Pengadaan Pakaian Dinas Beserta Atribut Kelengkapannya	Jumlah realisasi pakaian dinas dan kelengkapannya yang diadakan	set	0	0,00	0	0,00	50	3.000.000,00	100	0,00	200	0,00	100	0,00	0	0,00	Inspektorat
	6.01.01.2.06	Administrasi Umum Perangkat Daerah	Persentase Administrasi Umum PD Sesuai Ketentuan	%	0	0,00	0	0,00	100	266.123.035,00	100	237.923.069,00	100	89,40	100	237.923.069,00	0	0,00	Inspektorat
	6.01.01.2.06.02	Penyediaan Peralatan dan Perlengkapan Kantor	Persentase realisasi peralatan dan perlengkapan kantor yang diadakan	%	0	0,00	0	0,00	100	121.068.035,00	100	104.142.019,00	100	86,02	100	104.142.019,00	0	0,00	Inspektorat
	6.01.01.2.06.05	Penyediaan Barang Cetak dan Penggandaan	Persentase realisasi barang cetakan dan penggandaan yang diadakan	%	0	0,00	0	0,00	100	7.500.000,00	100	7.370.000,00	100	98,27	100	7.370.000,00	0	0,00	Inspektorat
	6.01.01.2.06.08	Fasilitasi Kunjungan Tamu	Persentase kunjungan tamu yang terfasilitasi	%	0	0,00	0	0,00	100	12.500.000,00	100	12.479.000,00	100	99,83	100	12.479.000,00	0	0,00	Inspektorat

Sasaran	Kode	Urusan / Program / Kegiatan/ Sub Kegiatan	Indikator Kinerja Program (outcome) / Kegiatan (output)		Target RPJMD pada tahun 2019 s/d 2024 (periode RPJMD)		Realisasi Capaian Kinerja RPJMD s/d RKPD Tahun Lalu		Target Kinerja dan Anggaran RKPD Tahun Berjalan yang		Realisasi Capaian Kinerja dan Anggaran RKPD yang Dievaluasi		Tingkat Capaian Kinerja dan Realisasi		Realisasi Kinerja dan Anggaran RPJMD s/d Tahun 2024		Tingkat Capaian Kinerja dan		Perangkat Daerah Penanggung Jawab
			Indikator	Satuan	K/Target	Rp/Apbd	K	Rp	K	Rp	K	Rp	K	Rp	K	Rp	K	Rp	
	6.01.01.2.0 6.09	Penyelenggaraan Rapat Koordinasi dan Konsultasi SKPD	Persentase Rapat Koordinasi dan Konsultasi SKPD yang terpenuhi	%	0	0,00	0	0,00	100	125.055.000,00	100	113.932.050,00	100	91,11	100	113.932.050,00	0	0,00	Inspektorat
	6.01.01.2.07	Pengadaan Barang Milik Daerah Penunjang Urusan Pemerintah Daerah	Persentase BMD Perangkat Daerah yang terpenuhi	%	0	0,00	0	0,00	100	177.142.000,00	100	170.792.000,00	100	96,42	100	170.792.000,00	0	0,00	Inspektorat
	6.01.01.2.07.06	Pengadaan Peralatan dan Mesin Lainnya	Jumlah realisasi peralatan dan mesin lainnya yang diadakan	unit/buah	0	0,00	0	0,00	18	177.142.000,00	100	170.792.000,00	555,56	96,42	100	170.792.000,00	0	0,00	Inspektorat
	6.01.01.2.08	Penyediaan Jasa Penunjang Urusan Pemerintahan Daerah	Persentase Jasa Komunikasi, Sumber Daya Air dan Listrik yang terpenuhi	%	0	0,00	0	0,00	100	102.709.445,00	75	71.148.729,00	75	69,27	75	71.148.729,00	0	0,00	Inspektorat
	6.01.01.2.08.02	Penyediaan Jasa Komunikasi, Sumber Daya Air dan Listrik	Persentase Jasa Komunikasi, Sumber Daya Air dan Listrik yang terpenuhi	%	0	0,00	0	0,00	100	102.709.445,00	100	71.148.729,00	100	69,27	100	71.148.729,00	0	0,00	Inspektorat
	6.01.01.2.09	Pemeliharaan Barang Milik Daerah Penunjang Urusan Pemerintahan Daerah	Persentase BMD yang terpenuhi	%	0	0,00	0	0,00	100	97.573.300,00	100	92.821.350,00	100	95,13	100	92.821.350,00	0	0,00	Inspektorat
	6.01.01.2.09.02	Penyediaan Jasa Pemeliharaan, Biaya Pemeliharaan, Pajak, dan Perizinan Kendaraan Dinas Operasional atau Lapangan	Persentase Jasa Pemeliharaan, Biaya Pemeliharaan, Pajak dan Perizinan Kendaraan Dinas Operasional atau Lapangan yang terpenuhi	%	0	0,00	0	0,00	100	36.648.000,00	100	35.084.500,00	100	95,73	100	35.084.500,00	0	0,00	Inspektorat
	6.01.01.2.09.06	Pemeliharaan Peralatan dan Mesin Lainnya	Persentase Peralatan dan Mesin Lainnya yang terpelihara	%	0	0,00	0	0,00	100	31.117.500,00	100	28.975.000,00	100	93,11	100	28.975.000,00	0	0,00	Inspektorat
	6.01.01.2.09.11	Pemeliharaan/Rehabilitasi Sarana dan Prasarana Pendukung Gedung Kantor atau Bangunan Lainnya	Persentase Sarana dan Prasarana Gedung Kantor atau Bangunan Lainnya yang terpelihara	%	0	0,00	0	0,00	100	29.807.800,00	100	28.761.850,00	100	96,49	100	28.761.850,00	0	0,00	Inspektorat
Rata-rata Capaian Kinerja (%)													98,01	78,01					
Predikat Kinerja													Sangat Tinggi	Tinggi					
Meningkatkan Akuntabilitas Kinerja Pemerintah Kota Probolinggo Meningkatnya kualitas pengelolaan keuangan Pemerintah Kota Probolinggo	6.01.02	PROGRAM PENYELENGGARAAN PENGAWASAN	Persentase penanganan kasus/pengaduan masyarakat yang terselesaikan	%	0	0,00	0	0,00	100	1.553.484.000,00	90,1	1.375.479.878,00	90,1	88,54	90,1	1.375.479.878,00	0	0,00	Inspektorat
			Persentase penanganan Hasil Temuan Pemeriksaan	%	0	0,00	109,71	38.878.100,00	89	1.553.484.000,00	90,25	1.375.479.878,00	101,4	88,54	199,96	1.414.357.978,00	0	0,00	Inspektorat
			Persentase Perangkat Daerah dengan hasil evaluasi kinerja minimal memuaskan	%	0	0,00	0	0,00	65	1.553.484.000,00	0	1.375.479.878,00	0	88,54	0	1.375.479.878,00	0	0,00	Inspektorat
	6.01.02.2.01	Penyelenggaraan Pengawasan Internal	Persentase Perangkat Daerah yang memperoleh nilai SAKIP minimal A	%	0	0,00	113,33	1.361.240.351,00	65	1.526.352.000,00	70	1.349.347.878,00	107,69	88,40	183,33	2.710.588.229,00	0	0,00	Inspektorat

Sasaran	Kode	Urusan / Program / Kegiatan/ Sub Kegiatan	Indikator Kinerja Program (outcome) / Kegiatan (output)		Target RPJMD pada tahun 2019 s/d 2024 (periode RPJMD)		Realisasi Capaian Kinerja RPJMD s/d RKPD Tahun Lalu		Target Kinerja dan Anggaran RKPD Tahun Berjalan yang		Realisasi Capaian Kinerja dan Anggaran RKPD yang Dievaluasi		Tingkat Capaian Kinerja dan Realisasi		Realisasi Kinerja dan Anggaran RPJMD s/d Tahun 2024		Tingkat Capaian Kinerja dan		Perangkat Daerah Penanggung Jawab
			Indikator	Satuan	K/Target	Rp/Apbd	K	Rp	K	Rp	K	Rp	K	Rp	K	Rp	K	Rp	
	6.01.02.2.0 1.01	Pengawasan Kinerja Pemerintah Daerah	Jumlah Perangkat Daerah yang menyusun dokumen kinerja sesuai ketentuan	OPD	0	0,00	0	226.029.671,00	28	219.404.300,00	27	188.518.500,00	96,43	85,92	27	414.548.171,00	0	0,00	Inspektorat
	6.01.02.2.0 1.02	Pengawasan Keuangan Pemerintah Daerah	Jumlah Obyek Pemeriksaan yang telah terbebas dari temuan yang bersifat material	OPD	0	0,00	0	1.135.210.680,00	28	1.257.465.400,00	27	1.126.529.400,00	96,43	89,59	27	2.261.740.080,00	0	0,00	Inspektorat
	6.01.02.2.0 1.07	Monitoring dan Evaluasi Tindak Lanjut Hasil Pemeriksaan BPK RI dan Tindak Lanjut Hasil Pemeriksaan APIP	Persentase TLHP yang selesai ditindaklanjuti	%	0	0,00	0	0,00	89	49.482.300,00	90,25	34.299.978,00	101,4	69,32	90,25	34.299.978,00	0	0,00	Inspektorat
	6.01.02.2. 02	Penyelenggaraan Pengawasan dengan Tujuan Tertentu	Persentase Perangkat Daerah yang tidak mempunyai terkait kerugian daerah	%	0	0,00	0	38.878.100,00	89	27.132.000,00	90,25	26.132.000,00	101,4	96,31	90,25	65.010.100,00	0	0,00	Inspektorat
	6.01.02.2.0 2.02	Pengawasan Dengan Tujuan Tertentu	Persentase permasalahan pengawasan yang ditindaklanjuti	%	0	0,00	0	38.878.100,00	100	27.132.000,00	25	26.132.000,00	25	96,31	25	65.010.100,00	0	0,00	Inspektorat
Rata-rata Capaian Kinerja (%)													104,54	92,36					
Predikat Kinerja													Sangat Tinggi	Sangat Tinggi					
Meningkatkan Penyelenggara n Pemerintah Daerah	6.01.03	PROGRAM PERUMUSAN KEBIJAKAN, PENDAMPINGAN DAN ASISTENSI	Level Maturitas SPIP	Level	0	0,00	0	0,00	3	1.555.317.899,00	12	1.391.059.300,00	400	89,44	12	1.391.059.300,00	0	0,00	Inspektorat
	6.01.03.2. 02	Pendampingan dan Asistensi	Persentase Pemenuhan Aksi Pencegahan dan Pemberantasan Korupsi	OPD	0	0,00	0	2.012.455.019,00	38	1.555.317.899,00	100	1.391.059.300,00	263,16	89,44	100	3.403.514.319,00	0	0,00	Inspektorat
			Persentase Perangkat Daerah yang Maturitas SPIP sampai tingkat terdefinisi	%	0	0,00	0	0,00	55	1.555.317.899,00	37	1.391.059.300,00	67,27	89,44	37	1.391.059.300,00	0	0,00	Inspektorat
	6.01.03.2.0 2.02	Pendampingan, Asistensi, Verifikasi, dan Penilaian Reformasi Birokrasi	Jumlah OPD yang melaksanakan Maturitas SPIP sesuai aturan atau standard	OPD	0	0,00	0	1.023.655.669,00	28	933.106.899,00	14	776.054.300,00	50	83,17	14	1.799.709.969,00	0	0,00	Inspektorat
	6.01.03.2.0 2.03	Koordinasi, Monitoring dan Evaluasi serta Verifikasi Pencegahan dan Pemberantasan Korupsi	Nilai Rencana Aksi Daerah Pencegahan Korupsi dari Komisi Pemberantasan Korupsi (KPK)	%	0	0,00	0	931.788.500,00	100	622.211.000,00	25	615.005.000,00	25	98,84	25	1.546.793.500,00	0	0,00	Inspektorat
Rata-rata Capaian Kinerja (%)													263,16	89,44					
Predikat Kinerja													Sangat Tinggi	Tinggi					
JUMLAH ANGGARAN DAN REALISASI DARI SELURUH PROGRAM										10.023.000.056,00		9.378.834.769,00							
TOTAL RATA - RATA CAPAIAN KINERJA DAN ANGGARAN DARI SELURUH PROGRAM													155,24	86,60					
PREDIKAT KINERJA DARI SELURUH PROGRAM													Sangat Tinggi	Tinggi					
Catatan:																			
1. Perlunya evaluasi terhadap pelaksanaan beberapa sub kegiatan khususnya yang bersumber dari Dana Earmarked																			
2. Program Pengelolaan Pendidikan (anggaran berasal dari DAK) belum terserap dikarenakan																			
3. Kebijakan Pengadaan Seragam Peserta Didik Pendidikan Dasar SD/MI dan SMP/MTs tidak dapat terlaksanakan berkaitan dengan hasil LO APH																			
4. Pelaksanaan DAK Fisik SD dan SMP tidak dapat terlaksana secara maksimal berkaitan dengan hasil LO APH																			
5. Masih rendahnya pengelolaan satuan Pendidikan Dasar (SD dan SMP) dalam pengelolaan BOSDA																			
	5,03	KEPEGAWAIAN																	

Sasaran	Kode	Urusan / Program / Kegiatan/ Sub Kegiatan	Indikator Kinerja Program (outcome) / Kegiatan (output)		Target RPJMD pada tahun 2019 s/d 2024 (periode RPJMD)		Realisasi Capaian Kinerja RPJMD s/d RKPD Tahun Lalu		Target Kinerja dan Anggaran RKPD Tahun Berjalan yang		Realisasi Capaian Kinerja dan Anggaran RKPD yang Dievaluasi		Tingkat Capaian Kinerja dan Realisasi		Realisasi Kinerja dan Anggaran RPJMD s/d Tahun 2024		Tingkat Capaian Kinerja dan		Perangkat Daerah Penanggung Jawab
			Indikator	Satuan	K/Target	Rp/Apbd	K	Rp	K	Rp	K	Rp	K	Rp	K	Rp	K	Rp	
Meningkatnya Kualitas Aparatur Sipil Negara	5.03.01	PROGRAM PENUNJANG URUSAN PEMERINTAHAN DAERAH KABUPATEN/KOTA	Persentase Capaian Kinerja Program Minimal 80%	Persentase	84	6.208.624.816,00	0	0,00	82	6.547.855.235,00	40	5.773.207.895,00	48,78	88,17	40	5.773.207.895,00	47,62	92,99	Badan Kepegawaian dan Pengembangan Sumberdaya Manusia
	5.03.01.2.01	Perencanaan, Penganggaran, dan Evaluasi Kinerja Perangkat Daerah	Persentase Capaian Kinerja Kegiatan Perangkat Daerah Minimal 80%	Persentase	100	72.742.400,00	0	0,00	99	57.642.400,00	66,66	3.865.400,00	67,33	6,71	66,66	3.865.400,00	66,66	5,31	Badan Kepegawaian dan Pengembangan Sumberdaya Manusia
	5.03.01.2.01.01	Penyusunan Dokumen Perencanaan Perangkat Daerah	Jumlah dokumen perencanaan Perangkat Daerah yang disusun sesuai dengan ketentuan	Dokumen	31	407.497.750,00	0	0,00	5	5.877.700,00	5	2.751.400,00	100	46,81	5	2.751.400,00	16,13	0,68	Badan Kepegawaian dan Pengembangan Sumberdaya Manusia
	5.03.01.2.01.06	Koordinasi dan Penyusunan Laporan Capaian Kinerja dan Ikhtisar Realisasi Kinerja SKPD	Jumlah laporan capaian kinerja Perangkat Daerah yang disusun sesuai dengan ketentuan	Laporan	40	545.206.450,00	0	0,00	11	51.764.700,00	11	1.114.000,00	100	2,15	11	1.114.000,00	27,5	0,20	Badan Kepegawaian dan Pengembangan Sumberdaya Manusia
	5.03.01.2.02	Administrasi Keuangan Perangkat Daerah	Persentase Administrasi Keuangan Perangkat Daerah Sesuai Ketentuan	Persentase	100	5.112.027.279,00	0	0,00	100	5.227.707.498,00	100,82	4.887.206.841,00	100,82	93,49	100,82	4.887.206.841,00	100,82	95,60	Badan Kepegawaian dan Pengembangan Sumberdaya Manusia
	5.03.01.2.02.01	Penyediaan Gaji dan Tunjangan ASN	Persentase realisasi gaji dan tunjangan ASN yang tepat waktu	Persentase	100	22.983.429.115,00	0	0,00	100	5.113.376.298,00	100	4.776.795.241,00	100	93,42	100	4.776.795.241,00	100	20,78	Badan Kepegawaian dan Pengembangan Sumberdaya Manusia
	5.03.01.2.02.03	Pelaksanaan Penatausahaan dan Pengujian/Verifikasi Keuangan SKPD	Persentase dokumen penatausahaan keuangan yang terverifikasi	Persentase	100	790.595.950,00	0	0,00	100	112.601.500,00	109,6	109.401.600,00	109,6	97,16	109,6	109.401.600,00	109,6	13,84	Badan Kepegawaian dan Pengembangan Sumberdaya Manusia
	5.03.01.2.02.07	Koordinasi dan Penyusunan Laporan Keuangan Bulanan/Triwulanan/Semesteran SKPD	Jumlah laporan keuangan Perangkat Daerah yang disusun sesuai ketentuan	Laporan	2	367.809.800,00	0	0,00	2	1.729.700,00	2	1.010.000,00	100	58,39	2	1.010.000,00	100	0,27	Badan Kepegawaian dan Pengembangan Sumberdaya Manusia
	5.03.01.2.06	Administrasi Umum Perangkat Daerah	Persentase Administrasi Umum Perangkat Daerah Sesuai Ketentuan	Persentase	100	576.825.100,00	0	0,00	100	606.964.700,00	70,96	348.811.747,00	70,96	57,47	70,96	348.811.747,00	70,96	60,47	Badan Kepegawaian dan Pengembangan Sumberdaya Manusia
	5.03.01.2.06.02	Penyediaan Peralatan dan Perlengkapan Kantor	Persentase realisasi peralatan dan perlengkapan kantor yang diadakan	Persentase	100	441.564.200,00	0	0,00	100	129.636.700,00	65,53	73.090.700,00	65,53	56,38	65,53	73.090.700,00	65,53	16,55	Badan Kepegawaian dan Pengembangan Sumberdaya Manusia

Sasaran	Kode	Urusan / Program / Kegiatan/ Sub Kegiatan	Indikator Kinerja Program (outcome) / Kegiatan (output)		Target RPJMD pada tahun 2019 s/d 2024 (periode RPJMD)		Realisasi Capaian Kinerja RPJMD s/d RKPD Tahun Lalu		Target Kinerja dan Anggaran RKPD Tahun Berjalan yang		Realisasi Capaian Kinerja dan Anggaran RKPD yang Dievaluasi		Tingkat Capaian Kinerja dan Realisasi		Realisasi Kinerja dan Anggaran RPJMD s/d Tahun 2024		Tingkat Capaian Kinerja dan		Perangkat Daerah Penanggung Jawab
			Indikator	Satuan	K/Target	Rp/Apbd	K	Rp	K	Rp	K	Rp	K	Rp	K	Rp	K	Rp	
	5.03.01.2.0 6.03	Penyediaan Peralatan Rumah Tangga	Persentase realisasi peralatan rumah tangga yang diadakan	Persentase	100	193.581.000,00	0	0,00	100	45.756.000,00	47,29	19.039.000,00	47,29	41,61	47,29	19.039.000,00	47,29	9,84	Badan Kepegawaian dan Pengembangan Sumberdaya Manusia
	5.03.01.2.0 6.05	Penyediaan Barang Cetak dan Penggandaan	Persentase realisasi barang cetakan dan penggandaan yang diadakan	Persentase	100	143.823.900,00	0	0,00	100	72.068.000,00	49,81	44.897.900,00	49,81	62,30	49,81	44.897.900,00	49,81	31,22	Badan Kepegawaian dan Pengembangan Sumberdaya Manusia
	5.03.01.2.0 6.06	Penyediaan Bahan Bacaan dan Peraturan Perundang-undangan	Jumlah realisasi bahan bacaan dan peraturan perundang-undangan yang diadakan	Unit/Buah	2230	25.445.000,00	0	0,00	720	4.320.000,00	720	3.080.000,00	100	71,30	720	3.080.000,00	32,29	12,10	Badan Kepegawaian dan Pengembangan Sumberdaya Manusia
	5.03.01.2.0 6.08	Fasilitasi Kunjungan Tamu	Persentase kunjungan tamu yang terfasilitasi	Persentase	100	99.575.000,00	0	0,00	100	22.700.000,00	83,74	19.009.800,00	83,74	83,74	83,74	19.009.800,00	83,74	19,09	Badan Kepegawaian dan Pengembangan Sumberdaya Manusia
	5.03.01.2.0 6.09	Penyelenggaraan Rapat Koordinasi dan Konsultasi SKPD	Persentase rapat koordinasi dan konsultasi Perangkat Daerah yang terpenuhi	Persentase	100	1.018.834.000,00	0	0,00	100	257.984.000,00	50,36	124.229.735,00	50,36	48,15	50,36	124.229.735,00	50,36	12,19	Badan Kepegawaian dan Pengembangan Sumberdaya Manusia
	5.03.01.2.0 6.11	Dukungan Pelaksanaan Sistem Pemerintahan Berbasis Elektronik pada SKPD	Persentase Sistem Pemerintahan Berbasis Elektronik yang terkoneksi	Persentase	100	390.950.000,00	0	0,00	100	74.500.000,00	100	65.464.612,00	100	87,87	100	65.464.612,00	100	16,75	Badan Kepegawaian dan Pengembangan Sumberdaya Manusia
	5.03.01.2. 07	Pengadaan Barang Milik Daerah Penunjang Urusan Pemerintah Daerah	Persentase BMD Perangkat Daerah yang terpenuhi	Persentase	100	17.598.900,00	0	0,00	100	221.208.900,00	100	215.434.290,00	100	97,39	100	215.434.290,00	100	1.224,13	Badan Kepegawaian dan Pengembangan Sumberdaya Manusia
	5.03.01.2.0 7.06	Pengadaan Peralatan dan Mesin Lainnya	Jumlah realisasi peralatan dan mesin lainnya yang diadakan	Unit/Buah	18	1.327.078.900,00	0	0,00	43	221.208.900,00	43	215.434.290,00	100	97,39	43	215.434.290,00	238,89	16,23	Badan Kepegawaian dan Pengembangan Sumberdaya Manusia
	5.03.01.2. 08	Penyediaan Jasa Penunjang Urusan Pemerintahan Daerah	Persentase Kebutuhan Ketatalaksanaan yang Terpenuhi	Persentase	100	285.268.812,00	0	0,00	199	199.577.444,00	74,47	183.082.284,00	37,42	91,73	74,47	183.082.284,00	74,47	64,18	Badan Kepegawaian dan Pengembangan Sumberdaya Manusia
	5.03.01.2.0 8.01	Penyediaan Jasa Surat Menyurat	Persentase jasa surat menyurat yang terpenuhi	Persentase	100	13.900.000,00	0	0,00	100	2.500.000,00	31,75	712.000,00	31,75	28,48	31,75	712.000,00	31,75	5,12	Badan Kepegawaian dan Pengembangan Sumberdaya Manusia

Sasaran	Kode	Urusan / Program / Kegiatan/ Sub Kegiatan	Indikator Kinerja Program (outcome) / Kegiatan (output)		Target RPJMD pada tahun 2019 s/d 2024 (periode RPJMD)		Realisasi Capaian Kinerja RPJMD s/d RKPD Tahun Lalu		Target Kinerja dan Anggaran RKPD Tahun Berjalan yang		Realisasi Capaian Kinerja dan Anggaran RKPD yang Dievaluasi		Tingkat Capaian Kinerja dan Realisasi		Realisasi Kinerja dan Anggaran RPJMD s/d Tahun 2024		Tingkat Capaian Kinerja dan		Perangkat Daerah Penanggung Jawab
			Indikator	Satuan	K/Target	Rp/Apbd	K	Rp	K	Rp	K	Rp	K	Rp	K	Rp	K	Rp	
	5.03.01.2.0 8.02	Penyediaan Jasa Komunikasi, Sumber Daya Air dan Listrik	Persentase jasa komunikasi, sumber daya air dan listrik yang terpenuhi	Persentase	100	840.401.308,00	0	0,00	100	120.200.324,00	100	106.346.831,00	100	88,47	100	106.346.831,00	100	12,65	Badan Kepegawaian dan Pengembangan Sumberdaya Manusia
	5.03.01.2.0 8.04	Penyediaan Jasa Pelayanan Umum Kantor	Persentase jasa pelayanan umum kantor yang terpenuhi	Persentase	100	733.108.000,00	0	0,00	100	76.877.120,00	91,67	76.023.453,00	91,67	98,89	91,67	76.023.453,00	91,67	10,37	Badan Kepegawaian dan Pengembangan Sumberdaya Manusia
	5.03.01.2. 09	Pemeliharaan Barang Milik Daerah Penunjang Urusan Pemerintahan Daerah	Persentase BMD dalam kondisi baik	Persentase	100	144.162.325,00	0	0,00	100	234.754.293,00	88,39	134.807.333,00	88,39	57,42	88,39	134.807.333,00	88,39	93,51	Badan Kepegawaian dan Pengembangan Sumberdaya Manusia
	5.03.01.2.0 9.01	Penyediaan Jasa Pemeliharaan, Biaya Pemeliharaan dan Pajak Kendaraan Perorangan Dinas atau Kendaraan Dinas Jabatan	Persentase Kendaraan Perorangan Dinas atau Kendaraan Dinas Jabatan dalam kondisi layak	Persentase	100	48.115.400,00	0	0,00	100	26.088.857,00	93,57	21.257.123,00	93,57	81,48	93,57	21.257.123,00	93,57	44,18	Badan Kepegawaian dan Pengembangan Sumberdaya Manusia
	5.03.01.2.0 9.02	Penyediaan Jasa Pemeliharaan, Biaya Pemeliharaan, Pajak, dan Perizinan Kendaraan Dinas Operasional atau Lapangan	Persentase kendaraan dinas operasional atau lapangan dalam kondisi layak	Persentase	100	185.650.325,00	0	0,00	100	69.800.325,00	83,69	59.414.710,00	83,69	85,12	83,69	59.414.710,00	83,69	32,00	Badan Kepegawaian dan Pengembangan Sumberdaya Manusia
	5.03.01.2.0 9.06	Pemeliharaan Peralatan dan Mesin Lainnya	Persentase peralatan dan mesin lainnya dalam kondisi baik	Persentase	100	130.102.948,00	0	0,00	100	48.116.000,00	76,58	36.085.500,00	76,58	75,00	76,58	36.085.500,00	76,58	27,74	Badan Kepegawaian dan Pengembangan Sumberdaya Manusia
	5.03.01.2.0 9.10	Pemeliharaan/Rehabilitasi Sarana dan Prasarana Gedung Kantor atau Bangunan Lainnya	Persentase sarana dan prasarana gedung kantor atau bangunan lainnya dalam kondisi baik	Persentase	100	83.100.000,00	0	0,00	100	90.749.111,00	99,73	18.050.000,00	99,73	19,89	99,73	18.050.000,00	99,73	21,72	Badan Kepegawaian dan Pengembangan Sumberdaya Manusia
Rata-rata Capaian Kinerja (%)													77,48	67,37					
Predikat Kinerja													Tinggi	Sedang					
Meningkatnya Kualitas Aparatur Sipil Negara	5.03.02	PROGRAM KEPEGAWAIAN DAERAH	Persentase Capaian Layanan Kepegawaian	Persentase	95	2.120.065.950,00	0	0,00	95	2.111.370.250,00	105	913.746.478,00	110,53	43,28	105	913.746.478,00	110,53	43,10	Badan Kepegawaian dan Pengembangan Sumberdaya Manusia
			Persentase Capaian Pengembangan Karier Aparatur Sipil Negara	Persentase	90	2.120.065.950,00	0	0,00	90	2.111.370.250,00	163,25	913.746.478,00	181,39	43,28	163,25	913.746.478,00	181,39	43,10	Badan Kepegawaian dan Pengembangan Sumberdaya Manusia

Sasaran	Kode	Urusan / Program / Kegiatan/ Sub Kegiatan	Indikator Kinerja Program (outcome) / Kegiatan (output)		Target RPJMD pada tahun 2019 s/d 2024 (periode RPJMD)		Realisasi Capaian Kinerja RPJMD s/d RKPD Tahun Lalu		Target Kinerja dan Anggaran RKPD Tahun Berjalan yang		Realisasi Capaian Kinerja dan Anggaran RKPD yang Dievaluasi		Tingkat Capaian Kinerja dan Realisasi		Realisasi Kinerja dan Anggaran RPJMD s/d Tahun 2024		Tingkat Capaian Kinerja dan		Perangkat Daerah Penanggung Jawab
			Indikator	Satuan	K/Target	Rp/Apbd	K	Rp	K	Rp	K	Rp	K	Rp	K	Rp	K	Rp	
			Persentase Capaian Kualifikasi, Kinerja dan Disiplin Aparatur Sipil Negara	Persentase	75	2.120.065.950,00	0	0,00	75	2.111.370.250,00	55,31	913.746.478,00	73,75	43,28	55,31	913.746.478,00	73,75	43,10	Badan Kepegawaian dan Pengembangan Sumberdaya Manusia
	5.03.02.2.01	Pengadaan, Pemberhentian dan Informasi Kepegawaian ASN	Persentase Layanan Pengadaan, Pemberhentian dan Informasi Kepegawaian Aparatur Sipil Negara yang terselesaikan	Persentase	95	1.335.067.150,00	0	0,00	95	1.145.867.150,00	99,76	546.046.244,00	105,01	47,65	99,76	546.046.244,00	105,01	40,90	Badan Kepegawaian dan Pengembangan Sumberdaya Manusia
	5.03.02.2.01.02	Penyusunan Rencana Kebutuhan, Jenis dan Jumlah Jabatan untuk Pelaksanaan Pengadaan ASN	Jumlah dokumen usulan kebutuhan pegawai	Dokumen	2	141.373.000,00	0	0,00	2	16.877.900,00	2	15.204.436,00	100	90,08	2	15.204.436,00	100	10,75	Badan Kepegawaian dan Pengembangan Sumberdaya Manusia
	5.03.02.2.01.03	Koordinasi dan Fasilitasi Pengadaan PNS dan PPPK	Jumlah dokumen pengadaan Aparatur Sipil Negara	Dokumen	1200	3.133.124.603,00	0	0,00	1500	927.066.250,00	1469	333.798.079,00	97,93	36,01	1469	333.798.079,00	122,42	10,65	Badan Kepegawaian dan Pengembangan Sumberdaya Manusia
	5.03.02.2.01.06	Koordinasi Pelaksanaan Administrasi Pemberhentian	Jumlah Dokumen Administrasi Pemberhentian yang terselesaikan	Dokumen	150	341.953.250,00	0	0,00	150	37.558.000,00	177	33.918.950,00	118	90,31	177	33.918.950,00	118	9,92	Badan Kepegawaian dan Pengembangan Sumberdaya Manusia
	5.03.02.2.01.10	Pengelolaan Sistem Informasi Kepegawaian	Jumlah Aplikasi Kepegawaian yang dikembangkan	Aplikasi Kepegawaian	2	574.696.000,00	0	0,00	2	164.365.000,00	2	163.124.779,00	100	99,25	2	163.124.779,00	100	28,38	Badan Kepegawaian dan Pengembangan Sumberdaya Manusia
	5.03.02.2.02	Mutasi dan Promosi ASN	Persentase Aparatur Sipil Negara yang ditempatkan sesuai dengan Syarat Jabatan	Persentase	90	249.999.400,00	0	0,00	90	262.430.500,00	146,92	168.381.263,00	163,24	64,16	146,92	168.381.263,00	163,24	67,35	Badan Kepegawaian dan Pengembangan Sumberdaya Manusia
	5.03.02.2.02.01	Pengelolaan Mutasi ASN	Jumlah Aparatur Sipil Negara yang dimutasi sesuai dengan Syarat Jabatan	Orang	200	689.254.000,00	0	0,00	1500	202.650.500,00	2376	113.276.512,00	158,4	55,90	2376	113.276.512,00	1188	16,43	Badan Kepegawaian dan Pengembangan Sumberdaya Manusia
	5.03.02.2.02.02	Pengelolaan Kenaikan Pangkat ASN	Jumlah Aparatur Sipil Negara yang mendapatkan kenaikan pangkat	Orang	1500	365.647.000,00	0	0,00	700	45.481.000,00	690	43.170.732,00	98,57	94,92	690	43.170.732,00	46	11,81	Badan Kepegawaian dan Pengembangan Sumberdaya Manusia
	5.03.02.2.02.03	Pengelolaan Promosi ASN	Jumlah Aparatur Sipil Negara yang dipromosikan sesuai dengan Syarat Jabatan	Orang	500	104.294.000,00	0	0,00	400	14.299.000,00	754	11.934.019,00	188,5	83,46	754	11.934.019,00	150,8	11,44	Badan Kepegawaian dan Pengembangan Sumberdaya Manusia

Sasaran	Kode	Urusan / Program / Kegiatan/ Sub Kegiatan	Indikator Kinerja Program (outcome) / Kegiatan (output)		Target RPJMD pada tahun 2019 s/d 2024 (periode RPJMD)		Realisasi Capaian Kinerja RPJMD s/d RKPD Tahun Lalu		Target Kinerja dan Anggaran RKPD Tahun Berjalan yang		Realisasi Capaian Kinerja dan Anggaran RKPD yang Dievaluasi		Tingkat Capaian Kinerja dan Realisasi		Realisasi Kinerja dan Anggaran RPJMD s/d Tahun 2024		Tingkat Capaian Kinerja dan		Perangkat Daerah Penanggung Jawab
			Indikator	Satuan	K/Target	Rp/Apbd	K	Rp	K	Rp	K	Rp	K	Rp	K	Rp	K	Rp	
	5.03.02.2.03	Pengembangan Kompetensi ASN	Persentase Aparatur Sipil Negara yang mengikuti Pengembangan Kompetensi	Persentase	90	429.999.600,00	0	0,00	90	571.894.100,00	70,14	83.441.600,00	77,93	14,59	70,14	83.441.600,00	77,93	19,41	Badan Kepegawaian dan Pengembangan Sumberdaya Manusia
	5.03.02.2.03.01	Peningkatan Kapasitas Kinerja ASN	Jumlah Aparatur Sipil Negara yang ditingkatkan kapasitas kerjanya	Orang	100	479.140.800,00	0	0,00	250	101.994.500,00	249	76.281.600,00	99,6	74,79	249	76.281.600,00	249	15,92	Badan Kepegawaian dan Pengembangan Sumberdaya Manusia
	5.03.02.2.03.02	Pengelolaan Assessment Center	Jumlah Aparatur Sipil Negara yang mengikuti Assessment	Orang	95	871.715.900,00	0	0,00	105	469.899.600,00	0	7.160.000,00	0	1,52	0	7.160.000,00	0	0,82	Badan Kepegawaian dan Pengembangan Sumberdaya Manusia
	5.03.02.2.04	Penilaian dan Evaluasi Kinerja Aparatur	Persentase Aparatur Sipil Negara yg telah dinilai dan dievaluasi kerjanya	Persentase	93	104.999.800,00	0	0,00	93	131.178.500,00	78,69	115.877.371,00	84,61	88,34	78,69	115.877.371,00	84,61	110,36	Badan Kepegawaian dan Pengembangan Sumberdaya Manusia
	5.03.02.2.04.02	Pelaksanaan Penilaian dan Evaluasi Kinerja Aparatur	Jumlah Aparatur Sipil Negara dengan Kategori Sasaran Kinerja Pegawai Minimal Baik	Orang	3400	245.058.000,00	0	0,00	3500	73.168.700,00	3130	70.079.871,00	89,43	95,78	3130	70.079.871,00	92,06	28,60	Badan Kepegawaian dan Pengembangan Sumberdaya Manusia
	5.03.02.2.04.04	Pengelolaan Pemberian Penghargaan Bagi Pegawai	Jumlah Aparatur Sipil Negara yang memperoleh penghargaan	Orang	2655	270.204.000,00	0	0,00	2655	15.000.000,00	2424	14.962.500,00	91,3	99,75	2424	14.962.500,00	91,3	5,54	Badan Kepegawaian dan Pengembangan Sumberdaya Manusia
	5.03.02.2.04.05	Pengelolaan Tanda Jasa Bagi Pegawai	Jumlah PNS yang menerima Satyalancana Karya Satya	Orang	250	132.559.000,00	0	0,00	250	8.009.800,00	250	0,00	100	0,00	250	0,00	100	0,00	Badan Kepegawaian dan Pengembangan Sumberdaya Manusia
	5.03.02.2.04.07	Pembinaan Disiplin ASN	Jumlah Aparatur Sipil Negara yang mendapatkan pembinaan disiplin	Orang	40	534.849.000,00	0	0,00	165	35.000.000,00	161	30.835.000,00	97,58	88,10	161	30.835.000,00	402,5	5,77	Badan Kepegawaian dan Pengembangan Sumberdaya Manusia
Rata-rata Capaian Kinerja (%)													107,69	53,69					
Predikat Kinerja													Sangat Tinggi	Rendah					
JUMLAH ANGGARAN DAN REALISASI DARI SELURUH PROGRAM										8.659.225.485,00		6.686.954.373,00							
TOTAL RATA - RATA CAPAIAN KINERJA DAN ANGGARAN DARI SELURUH PROGRAM													92,59	60,53					
PREDIKAT KINERJA DARI SELURUH PROGRAM													Sangat Tinggi	Rendah					
Catatan:																			
1. Perlunya evaluasi terhadap pelaksanaan beberapa sub kegiatan khususnya yang bersumber dari Dana Earmarked																			
2. Program Pengelolaan Pendidikan (anggaran berasal dari DAK) belum teresap dikarenakan																			
3. Kebijakan Pengadaan Seragam Peserta Didik Pendidikan Dasar SD/MI dan SMP/MTs tidak dapat terlaksanakan berkaitan dengan hasil LO APH																			
4. Pelaksanaan DAK Fisik SD dan SMP tidak dapat terlaksana secara maksimal berkaitan dengan hasil LO APH																			
5. Masih rendahnya pengelolaan satuan Pendidikan Dasar (SD dan SMP) dalam pengelolaan BOSDA																			

Sasaran	Kode	Urusan / Program / Kegiatan/ Sub Kegiatan	Indikator Kinerja Program (outcome) / Kegiatan (output)		Target RPJMD pada tahun 2019 s/d 2024 (periode RPJMD)		Realisasi Capaian Kinerja RPJMD s/d RKPD Tahun Lalu		Target Kinerja dan Anggaran RKPD Tahun Berjalan yang		Realisasi Capaian Kinerja dan Anggaran RKPD yang Dievaluasi		Tingkat Capaian Kinerja dan Realisasi		Realisasi Kinerja dan Anggaran RPJMD s/d Tahun 2024		Tingkat Capaian Kinerja dan		Perangkat Daerah Penanggung Jawab
			Indikator	Satuan	K/Target	Rp/Apbd	K	Rp	K	Rp	K	Rp	K	Rp	K	Rp	K	Rp	
	5,04	PENDIDIKAN DAN PELATIHAN																	
Meningkatnya Kualitas Aparatur Sipil Negara	5.04.02	PROGRAM PENGEMBANGAN SUMBER DAYA MANUSIA	Persentase Capaian Kompetensi Aparatur Sipil Negara	Persentase	65	1.687.576.800,00	0	0,00	60	1.515.682.300,00	41,76	1.429.090.965,00	69,6	94,29	41,76	1.429.090.965,00	64,25	84,68	Badan Kepegawaian dan Pengembangan Sumberdaya Manusia
	5.04.02.2.01	Pengembangan Kompetensi Teknis	Persentase Aparatur Sipil Negara yang mengikuti pengembangan kompetensi teknis	Persentase	80	269.521.100,00	0	0,00	70	277.264.800,00	94,61	225.576.915,00	135,16	81,36	94,61	225.576.915,00	118,26	83,70	Badan Kepegawaian dan Pengembangan Sumberdaya Manusia
	5.04.02.2.01.03	Penyelenggaraan Pengembangan Kompetensi Teknis Umum, Inti, dan pilihan bagi Jabatan Administrasi Penyelenggara Urusan Pemerintahan Konkuren, Perangkat Daerah Penunjang, dan Urusan Pemerintahan Umum	Jumlah Aparatur Sipil Negara yang mengikuti pelatihan teknis	Orang	676	1.229.095.176,00	0	0,00	176	275.264.800,00	157	225.139.415,00	89,2	81,79	157	225.139.415,00	23,22	18,32	Badan Kepegawaian dan Pengembangan Sumberdaya Manusia
	5.04.02.2.01.04	Pembinaan, Pengoordinasian, Fasilitasi, Pemantauan, Evaluasi, dan Pelaporan Pengembangan Kompetensi Teknis umum, Inti, dan pilihan bagi Jabatan Administrasi Penyelenggara Urusan Pemerintahan Konkuren, Perangkat Daerah Penunjang, dan Urusan Pemerintahan Umum	Jumlah Aparatur Sipil Negara yang dievaluasi setelah mengikuti pelatihan	Orang	349	85.294.950,00	0	0,00	232	2.000.000,00	229	437.500,00	98,71	21,88	229	437.500,00	65,62	0,51	Badan Kepegawaian dan Pengembangan Sumberdaya Manusia
	5.04.02.2.02	Sertifikasi, Kelembagaan, Pengembangan Kompetensi Manajerial dan Fungsional	Persentase Aparatur Sipil Negara yang mengikuti pengembangan kompetensi manajerial dan fungsional	Persentase	80	1.418.055.700,00	0	0,00	75	1.238.417.500,00	105,32	1.203.514.050,00	140,43	97,18	105,32	1.203.514.050,00	131,65	84,87	Badan Kepegawaian dan Pengembangan Sumberdaya Manusia
	5.04.02.2.02.03	Pelaksanaan Sertifikasi Kompetensi di Lingkungan Pemerintah Kabupaten/Kota	Jumlah Aparatur Sipil Negara yang mengikuti Sertifikasi Kompetensi	Orang	57	308.314,00	0	0,00	3	26.637.500,00	3	21.375.000,00	100	80,24	3	21.375.000,00	5,26	6.932,87	Badan Kepegawaian dan Pengembangan Sumberdaya Manusia
	5.04.02.2.02.07	Penyelenggaraan Pengembangan Kompetensi bagi Pimpinan Daerah, Jabatan Pimpinan Tinggi, Jabatan Fungsional, Kepemimpinan, dan Prajabatan	Jumlah Pimpinan Daerah dan Aparatur Sipil Negara yang mengikuti Pelatihan	Orang	0	0,00	0	0,00	185	1.211.780.000,00	0	1.182.139.050,00	0	97,55	0	1.182.139.050,00	0	0,00	Badan Kepegawaian dan Pengembangan Sumberdaya Manusia
Rata-rata Capaian Kinerja (%)													137,79	89,27					
Predikat Kinerja													Sangat Tinggi	Tinggi					
JUMLAH ANGGARAN DAN REALISASI DARI SELURUH PROGRAM											1.515.682.300,00		1.429.090.965,00						
TOTAL RATA - RATA CAPAIAN KINERJA DAN ANGGARAN DARI SELURUH PROGRAM													137,8	89,27					
PREDIKAT KINERJA DARI SELURUH PROGRAM													Sangat Tinggi	Tinggi					

Catatan:

1. Perlunya evaluasi terhadap pelaksanaan beberapa sub kegiatan khususnya yang bersumber dari Dana Earmarked

Sasaran	Kode	Urusan / Program / Kegiatan/ Sub Kegiatan	Indikator Kinerja Program (outcome) / Kegiatan (output)		Target RPJMD pada tahun 2019 s/d 2024 (periode RPJMD)		Realisasi Capaian Kinerja RPJMD s/d RKPD Tahun Lalu		Target Kinerja dan Anggaran RKPD Tahun Berjalan yang		Realisasi Capaian Kinerja dan Anggaran RKPD yang Dievaluasi		Tingkat Capaian Kinerja dan Realisasi		Realisasi Kinerja dan Anggaran RPJMD s/d Tahun 2024		Tingkat Capaian Kinerja dan		Perangkat Daerah Penanggung Jawab
			Indikator	Satuan	K/Target	Rp/Apbd	K	Rp	K	Rp	K	Rp	K	Rp	K	Rp	K	Rp	
2. Program Pengelolaan Pendidikan (anggaran berasal dari DAK) belum terserap dikarenakan																			
3. Kebijakan Pengadaan Seragam Peserta Didik Pendidikan Dasar SD/MI dan SMP/MTs tidak dapat terlaksanakan berkaitan dengan hasil LO APH																			
4. Pelaksanaan DAK Fisik SD dan SMP tidak dapat terlaksana secara maksimal berkaitan dengan hasil LO APH																			
5. Masih rendahnya pengelolaan satuan Pendidikan Dasar (SD dan SMP) dalam pengelolaan BOSDA																			
Meningkatnya Kualitas Pelayanan Publik Pemerintahan di Kecamatan Mayangan	7.01	KECAMATAN																	
	7.01.01	PROGRAM PENUNJANG URUSAN PEMERINTAHAN DAERAH KABUPATEN/KOTA	Persentase Capaian Kinerja Program Minimal 80%	%	0	0,00	0	0,00	100	7.430.492.910,00	100	6.944.473.967,00	100	93,46	100	6.944.473.967,00	0	0,00	Kecamatan Mayangan
	7.01.01.2.01	Perencanaan, Penganggaran, dan Evaluasi Kinerja Perangkat Daerah	Presentase Capaian Kinerja Kegiatan	%	0	0,00	0	0,00	100	92.127.200,00	100	91.476.200,00	100	99,29	100	91.476.200,00	0	0,00	Kecamatan Mayangan
	7.01.01.2.01.01	Penyusunan Dokumen Perencanaan Perangkat Daerah	Jumlah dokumen perencanaan Perangkat Daerah yang disusun sesuai dengan ketentuan	Dokumen	0	0,00	0	0,00	12	9.963.000,00	12	9.833.200,00	100	98,70	12	9.833.200,00	0	0,00	Kecamatan Mayangan
	7.01.01.2.01.06	Koordinasi dan Penyusunan Laporan Capaian Kinerja dan Ikhtisar Realisasi Kinerja SKPD	Jumlah laporan capaian kinerja Perangkat Daerah yang disusun sesuai dengan ketentuan	Laporan	0	0,00	0	0,00	10	82.164.200,00	10	81.643.000,00	100	99,37	10	81.643.000,00	0	0,00	Kecamatan Mayangan
	7.01.01.2.02	Administrasi Keuangan Perangkat Daerah	Persentase Administrasi Keuangan Perangkat Daerah Sesuai Ketentuan	%	0	0,00	0	0,00	100	6.925.857.710,00	100	6.460.661.633,00	100	93,28	100	6.460.661.633,00	0	0,00	Kecamatan Mayangan
	7.01.01.2.02.01	Penyediaan Gaji dan Tunjangan ASN	Persentase realisasi gaji dan tunjangan ASN yang tepat waktu	%	0	0,00	0	0,00	100	6.631.136.310,00	100	6.172.157.153,00	100	93,08	100	6.172.157.153,00	0	0,00	Kecamatan Mayangan
	7.01.01.2.02.03	Pelaksanaan Penatausahaan dan Pengujian/Verifikasi Keuangan SKPD	Persentase dokumen penatausahaan keuangan yang terverifikasi	%	0	0,00	0	0,00	100	294.721.400,00	100	288.504.480,00	100	97,89	100	288.504.480,00	0	0,00	Kecamatan Mayangan
	7.01.01.2.05	Administrasi Kepegawaian Perangkat Daerah			0	0,00	0	0,00	0	0,00	0	0,00	0	0,00	0	0,00	0	0,00	Kecamatan Mayangan
	7.01.01.2.05.10	Sosialisasi Peraturan Perundang-Undangan			0	0,00	0	0,00	0	0,00	0	0,00	0	0,00	0	0,00	0	0,00	Kecamatan Mayangan
	7.01.01.2.06	Administrasi Umum Perangkat Daerah	Persentase Administrasi Umum Perangkat Daerah Sesuai Ketentuan	%	0	0,00	0	0,00	100	146.973.190,00	100	144.701.023,00	100	98,45	100	144.701.023,00	0	0,00	Kecamatan Mayangan
	7.01.01.2.06.02	Penyediaan Peralatan dan Perlengkapan Kantor	Persentase realisasi peralatan dan perlengkapan kantor yang diadakan	%	0	0,00	0	0,00	100	70.195.140,00	100	68.614.929,00	100	97,75	100	68.614.929,00	0	0,00	Kecamatan Mayangan
	7.01.01.2.06.05	Penyediaan Barang Cetakan dan Penggandaan	Persentase realisasi barang cetakan dan penggandaan yang diadakan	%	0	0,00	0	0,00	100	1.779.600,00	100	1.272.000,00	100	71,48	100	1.272.000,00	0	0,00	Kecamatan Mayangan
	7.01.01.2.06.06	Penyediaan Bahan Bacaan dan Peraturan Perundang-undangan	Jumlah realisasi bahan bacaan dan peraturan perundang-undangan yang diadakan	%	0	0,00	0	0,00	100	4.998.000,00	100	4.998.000,00	100	100,00	100	4.998.000,00	0	0,00	Kecamatan Mayangan
	7.01.01.2.06.08	Fasilitasi Kunjungan Tamu	Persentase kunjungan tamu yang terfasilitasi	%	0	0,00	0	0,00	100	5.000.000,00	100	4.984.500,00	100	99,69	100	4.984.500,00	0	0,00	Kecamatan Mayangan
	7.01.01.2.06.09	Penyelenggaraan Rapat Koordinasi dan Konsultasi SKPD	Persentase rapat koordinasi dan konsultasi Perangkat Daerah yang terpenuhi	%	0	0,00	0	0,00	100	65.000.450,00	100	64.831.594,00	100	99,74	100	64.831.594,00	0	0,00	Kecamatan Mayangan
	7.01.01.2.07	Pengadaan Barang Milik Daerah Penunjang Urusan Pemerintah Daerah	Persentase BMD Perangkat Daerah yang terpenuhi	%	0	0,00	0	0,00	100	6.600.000,00	100	6.000.000,00	100	90,91	100	6.000.000,00	0	0,00	Kecamatan Mayangan

Sasaran	Kode	Urusan / Program / Kegiatan/ Sub Kegiatan	Indikator Kinerja Program (outcome) / Kegiatan (output)		Target RPJMD pada tahun 2019 s/d 2024 (periode RPJMD)		Realisasi Capaian Kinerja RPJMD s/d RKPD Tahun Lalu		Target Kinerja dan Anggaran RKPD Tahun Berjalan yang		Realisasi Capaian Kinerja dan Anggaran RKPD yang Dievaluasi		Tingkat Capaian Kinerja dan Realisasi		Realisasi Kinerja dan Anggaran RPJMD s/d Tahun 2024		Tingkat Capaian Kinerja dan		Perangkat Daerah Penanggung Jawab
			Indikator	Satuan	K/Target	Rp/Apbd	K	Rp	K	Rp	K	Rp	K	Rp	K	Rp	K	Rp	
	7.01.01.2.0 7.06	Pengadaan Peralatan dan Mesin Lainnya	Jumlah realisasi peralatan dan mesin lainnya yang diadakan	Unit	0	0,00	0	0,00	2	6.600.000,00	1	6.000.000,00	50	90,91	1	6.000.000,00	0	0,00	Kecamatan Mayangan
	7.01.01.2.08	Penyediaan Jasa Penunjang Urusan Pemerintahan Daerah	Persentase Kebutuhan Ketatalaksanaan yang Terpenuhi	%	0	0,00	0	0,00	100	170.712.000,00	100	165.826.701,00	100	97,14	100	165.826.701,00	0	0,00	Kecamatan Mayangan
	7.01.01.2.0 8.02	Penyediaan Jasa Komunikasi, Sumber Daya Air dan Listrik	Persentase jasa komunikasi, sumber daya air dan listrik yang terpenuhi	%	0	0,00	0	0,00	100	75.000.000,00	100	71.601.381,00	100	95,47	100	71.601.381,00	0	0,00	Kecamatan Mayangan
	7.01.01.2.0 8.04	Penyediaan Jasa Pelayanan Umum Kantor	Persentase jasa pelayanan umum kantor yang terpenuhi	%	0	0,00	0	0,00	100	95.712.000,00	100	94.225.320,00	100	98,45	100	94.225.320,00	0	0,00	Kecamatan Mayangan
	7.01.01.2.09	Pemeliharaan Barang Milik Daerah Penunjang Urusan Pemerintahan Daerah	Persentase BMD dalam kondisi baik	%	0	0,00	0	0,00	100	88.222.810,00	100	75.808.410,00	100	85,93	100	75.808.410,00	0	0,00	Kecamatan Mayangan
	7.01.01.2.0 9.01	Penyediaan Jasa Pemeliharaan, Biaya Pemeliharaan dan Pajak Kendaraan Perorangan Dinas atau Kendaraan Dinas Jabatan	Persentase Kendaraan Perorangan Dinas atau Kendaraan Dinas Jabatan dalam kondisi layak	%	0	0,00	0	0,00	100	34.575.435,00	100	27.277.800,00	100	78,89	100	27.277.800,00	0	0,00	Kecamatan Mayangan
	7.01.01.2.0 9.02	Penyediaan Jasa Pemeliharaan, Biaya Pemeliharaan, Pajak, dan Perizinan Kendaraan Dinas Operasional atau Lapangan	Persentase kendaraan dinas operasional atau lapangan dalam kondisi layak	%	0	0,00	0	0,00	100	20.004.875,00	100	19.253.000,00	100	96,24	100	19.253.000,00	0	0,00	Kecamatan Mayangan
	7.01.01.2.0 9.06	Pemeliharaan Peralatan dan Mesin Lainnya	Persentase peralatan dan mesin lainnya dalam kondisi baik	%	0	0,00	0	0,00	100	23.642.500,00	100	19.320.060,00	100	81,72	100	19.320.060,00	0	0,00	Kecamatan Mayangan
	7.01.01.2.0 9.09	Pemeliharaan/Rehabilitasi Gedung Kantor dan Bangunan Lainnya	Persentase gedung kantor dan bangunan lainnya dalam kondisi baik	%	0	0,00	0	0,00	100	10.000.000,00	100	9.957.550,00	100	99,58	100	9.957.550,00	0	0,00	Kecamatan Mayangan
Rata-rata Capaian Kinerja (%)													85,71	80,71					
Predikat Kinerja													Tinggi	Tinggi					
Meningkatnya Kualitas Pelayanan Publik Pemerintahan di Kecamatan Mayangan	7.01.02	PROGRAM PENYELENGGARAAN PEMERINTAHAN DAN PELAYANAN PUBLIK	Indeks Kepuasan Masyarakat (IKM)	%	0	0,00	0	0,00	84,85	1.680.025.439,00	91,42	1.647.161.944,00	107,74	98,04	91,42	1.647.161.944,00	0	0,00	Kecamatan Mayangan
	7.01.02.2.01	Koordinasi Penyelenggaraan Kegiatan Pemerintahan di Tingkat Kecamatan	Persentase Kelurahan Kategori Berkembang	%	0	0,00	0	0,00	100	930.177.000,00	100	919.393.968,00	100	98,84	100	919.393.968,00	0	0,00	Kecamatan Mayangan
	7.01.02.2.0 1.02	Peningkatan Efektifitas Kegiatan Pemerintahan di Tingkat Kecamatan	Jumlah Kelurahan dengan Kategori Berkembang	Kelurahan	0	0,00	0	0,00	3	930.177.000,00	3	919.393.968,00	100	98,84	3	919.393.968,00	0	0,00	Kecamatan Mayangan
	7.01.02.2.02	Penyelenggaraan Urusan Pemerintahan yang tidak Dilaksanakan oleh Unit Kerja Perangkat Daerah yang ada di Kecamatan	Persentase Pelayanan yang Sesuai Standart Pelayanan	%	0	0,00	0	0,00	100	749.848.439,00	100	727.767.976,00	100	97,06	100	727.767.976,00	0	0,00	Kecamatan Mayangan
	7.01.02.2.0 2.03	Peningkatan Efektifitas Pelaksanaan Pelayanan kepada Masyarakat di Wilayah Kecamatan KELURAHAN JATI	Persentase Pelayanan yang Tepat Waktu	%	0	0,00	0	0,00	100	105.643.246,00	100	97.941.223,00	100	92,71	100	97.941.223,00	0	0,00	Kecamatan Mayangan

Sasaran	Kode	Urusan / Program / Kegiatan/ Sub Kegiatan	Indikator Kinerja Program (outcome) / Kegiatan (output)		Target RPJMD pada tahun 2019 s/d 2024 (periode RPJMD)		Realisasi Capaian Kinerja RPJMD s/d RKPD Tahun Lalu		Target Kinerja dan Anggaran RKPD Tahun Berjalan yang		Realisasi Capaian Kinerja dan Anggaran RKPD yang Dievaluasi		Tingkat Capaian Kinerja dan Realisasi		Realisasi Kinerja dan Anggaran RPJMD s/d Tahun 2024		Tingkat Capaian Kinerja dan		Perangkat Daerah Penanggung Jawab
			Indikator	Satuan	K/Target	Rp/Apbd	K	Rp	K	Rp	K	Rp	K	Rp	K	Rp	K	Rp	
	7.01.02.2.0 2.03	Peningkatan Efektifitas Pelaksanaan Pelayanan kepada Masyarakat di Wilayah Kecamatan KELURAHAN MANGUNHARJO	Persentase Pelayanan yang Tepat Waktu	%	0	0,00	0	0,00	100	166.513.200,00	100	159.251.915,00	100	95,64	100	159.251.915,00	0	0,00	Kecamatan Mayangan
	7.01.02.2.0 2.03	Peningkatan Efektifitas Pelaksanaan Pelayanan kepada Masyarakat di Wilayah Kecamatan	Persentase Pelayanan yang Tepat Waktu	%	0	0,00	0	0,00	100	113.016.500,00	100	111.237.940,00	100	98,43	100	111.237.940,00	0	0,00	Kecamatan Mayangan
	7.01.02.2.0 2.03	Peningkatan Efektifitas Pelaksanaan Pelayanan kepada Masyarakat di Wilayah Kecamatan KELURAHAN WIROBORANG	Persentase Pelayanan yang Tepat Waktu	%	0	0,00	0	0,00	100	95.147.272,00	100	94.027.860,00	100	98,82	100	94.027.860,00	0	0,00	Kecamatan Mayangan
	7.01.02.2.0 2.03	Peningkatan Efektifitas Pelaksanaan Pelayanan kepada Masyarakat di Wilayah Kecamatan KELURAHAN SUKABUMI	Persentase Pelayanan yang Tepat Waktu	%	0	0,00	0	0,00	100	156.023.100,00	100	154.764.575,00	100	99,19	100	154.764.575,00	0	0,00	Kecamatan Mayangan
	7.01.02.2.0 2.03	Peningkatan Efektifitas Pelaksanaan Pelayanan kepada Masyarakat di Wilayah Kecamatan KELURAHAN MAYANGAN	Persentase Pelayanan yang Tepat Waktu	%	0	0,00	0	0,00	100	113.505.121,00	100	110.544.463,00	100	97,39	100	110.544.463,00	0	0,00	Kecamatan Mayangan
Rata-rata Capaian Kinerja (%)													100	97,95					
Predikat Kinerja													Sangat Tinggi	Sangat Tinggi					
Meningkatnya Kemampuan Kelompok dan Lembaga Kemasyarakatan	7.01.03	PROGRAM PEMBERDAYAAN MASYARAKAT DESA DAN KELURAHAN	Persentase Peningkatan Lembaga Masyarakat yang Aktif	%	0	0,00	0	0,00	80	1.676.685.600,00	80	900.656.160,00	100	53,72	80	900.656.160,00	0	0,00	Kecamatan Mayangan
	7.01.03.2.02	Kegiatan Pemberdayaan Kelurahan	Persentase Kelompok dan Lembaga Kemasyarakatan Kelurahan Yang di berdayakan	%	0	0,00	0	0,00	80	1.499.999.700,00	80	726.576.300,00	100	48,44	80	726.576.300,00	0	0,00	Kecamatan Mayangan
	7.01.03.2.0 2.02	Pembangunan Sarana dan Prasarana Kelurahan KELURAHAN SUKABUMI	Jumlah Sarana dan Prasarana yang difasilitasi	Lokasi	0	0,00	0	0,00	10	115.000.000,00	4	25.000.000,00	40	21,74	4	25.000.000,00	0	0,00	Kecamatan Mayangan
	7.01.03.2.0 2.02	Pembangunan Sarana dan Prasarana Kelurahan KELURAHAN MANGUNHARJO	Jumlah Sarana dan Prasarana yang difasilitasi	Lokasi	0	0,00	0	0,00	10	150.000.000,00	0	0,00	0	0,00	0	0,00	0	0,00	Kecamatan Mayangan
	7.01.03.2.0 2.02	Pembangunan Sarana dan Prasarana Kelurahan KELURAHAN MAYANGAN	Jumlah Sarana dan Prasarana yang difasilitasi	Lokasi	0	0,00	0	0,00	10	140.000.000,00	2	7.500.000,00	20	5,36	2	7.500.000,00	0	0,00	Kecamatan Mayangan
	7.01.03.2.0 2.02	Pembangunan Sarana dan Prasarana Kelurahan KELURAHAN WIROBORANG	Jumlah Sarana dan Prasarana yang difasilitasi	Lokasi	0	0,00	0	0,00	10	150.000.000,00	0	0,00	0	0,00	0	0,00	0	0,00	Kecamatan Mayangan
	7.01.03.2.0 2.02	Pembangunan Sarana dan Prasarana Kelurahan KELURAHAN JATI	Jumlah Sarana dan Prasarana yang difasilitasi	Lokasi	0	0,00	0	0,00	10	150.000.000,00	0	0,00	0	0,00	0	0,00	0	0,00	Kecamatan Mayangan
	7.01.03.2.0 2.03	Pemberdayaan Masyarakat di Kelurahan KELURAHAN SUKABUMI	Jumlah kelompok dan lembaga kemasyarakatan yang diberdayakan	Kelompok	0	0,00	0	0,00	14	184.999.700,00	13	159.824.700,00	92,86	86,39	13	159.824.700,00	0	0,00	Kecamatan Mayangan
	7.01.03.2.0 2.03	Pemberdayaan Masyarakat di Kelurahan KELURAHAN MANGUNHARJO	Jumlah kelompok dan lembaga kemasyarakatan yang diberdayakan	Kelompok	0	0,00	0	0,00	24	150.000.000,00	21	114.067.000,00	87,5	76,04	21	114.067.000,00	0	0,00	Kecamatan Mayangan

Sasaran	Kode	Urusan / Program / Kegiatan/ Sub Kegiatan	Indikator Kinerja Program (outcome) / Kegiatan (output)		Target RPJMD pada tahun 2019 s/d 2024 (periode RPJMD)		Realisasi Capaian Kinerja RPJMD s/d RKPD Tahun Lalu		Target Kinerja dan Anggaran RKPD Tahun Berjalan yang		Realisasi Capaian Kinerja dan Anggaran RKPD yang Dievaluasi		Tingkat Capaian Kinerja dan Realisasi		Realisasi Kinerja dan Anggaran RPJMD s/d Tahun 2024		Tingkat Capaian Kinerja dan		Perangkat Daerah Penanggung Jawab
			Indikator	Satuan	K/Target	Rp/Apbd	K	Rp	K	Rp	K	Rp	K	Rp	K	Rp	K	Rp	
	7.01.03.2.0 2.03	Pemberdayaan Masyarakat di Kelurahan KELURAHAN MAYANGAN	Jumlah kelompok dan lembaga kemasyarakatan yang diberdayakan	Kelompok	0	0,00	0	0,00	13	160.000.000,00	12	140.000.000,00	92,31	87,50	12	140.000.000,00	0	0,00	Kecamatan Mayangan
	7.01.03.2.0 2.03	Pemberdayaan Masyarakat di Kelurahan KELURAHAN WIROBORANG	Jumlah kelompok dan lembaga kemasyarakatan yang diberdayakan	Kelompok	0	0,00	0	0,00	11	150.000.000,00	9	138.553.100,00	81,82	92,37	9	138.553.100,00	0	0,00	Kecamatan Mayangan
	7.01.03.2.0 2.03	Pemberdayaan Masyarakat di Kelurahan KELURAHAN JATI	Jumlah kelompok dan lembaga kemasyarakatan yang diberdayakan	Kelompok	0	0,00	0	0,00	15	150.000.000,00	14	141.631.500,00	93,33	94,42	14	141.631.500,00	0	0,00	Kecamatan Mayangan
	7.01.03.2.03	Pemberdayaan Lembaga Kemasyarakatan Tingkat Kecamatan	Persentase Kelompok dan Lembaga Kemasyarakatan Kelurahan Yang di Fasilitasi	%	0	0,00	0	0,00	100	176.685.900,00	100	174.079.860,00	100	98,53	100	174.079.860,00	0	0,00	Kecamatan Mayangan
	7.01.03.2.0 3.02	Peningkatan Kapasitas Lembaga Kemasyarakatan	Jumlah Kelompok dan Lembaga Kemasyarakatan Kelurahan Yang di Fasilitasi	Kelompok	0	0,00	0	0,00	6	176.685.900,00	6	174.079.860,00	100	98,53	6	174.079.860,00	0	0,00	Kecamatan Mayangan
Rata-rata Capaian Kinerja (%)													100	73,49					
Predikat Kinerja													Sangat Tinggi	Sedang					
Meningkatnya Kualitas Pelayanan Publik Pemerintahan di Kecamatan Mayangan	7.01.05	PROGRAM PENYELENGGARAAN URUSAN PEMERINTAHAN UMUM	Persentase Penurunan Gangguan Keamanan	%	0	0,00	0	0,00	22	257.852.600,00	22	250.418.720,00	100	97,12	22	250.418.720,00	0	0,00	Kecamatan Mayangan
	7.01.05.2.01	Penyelenggaraan Urusan Pemerintahan Umum sesuai Penugasan Kepala Daerah	Persentase Gangguan Keamanan yang Ditindaklanjuti	%	0	0,00	0	0,00	80	257.852.600,00	80	250.418.720,00	100	97,12	80	250.418.720,00	0	0,00	Kecamatan Mayangan
	7.01.05.2.0 1.02	Fasilitasi, Koordinasi dan Pembinaan (Bimtek, Sosialisasi, Konsultasi) Wawasan Kebangsaan dan Ketahanan Nasional	Jumlah gangguan keamanan yang ditindaklanjuti	Kasus	0	0,00	0	0,00	35	257.852.600,00	35	250.418.720,00	100	97,12	35	250.418.720,00	0	0,00	Kecamatan Mayangan
Rata-rata Capaian Kinerja (%)													100	97,12					
Predikat Kinerja													Sangat Tinggi	Sangat Tinggi					
JUMLAH ANGGARAN DAN REALISASI DARI SELURUH PROGRAM										11.045.056.549,00		9.742.710.791,00							
TOTAL RATA - RATA CAPAIAN KINERJA DAN ANGGARAN DARI SELURUH PROGRAM													96,43	87,32					
PREDIKAT KINERJA DARI SELURUH PROGRAM													Sangat Tinggi	Tinggi					
Catatan:																			
1. Perlunya evaluasi terhadap pelaksanaan beberapa sub kegiatan khususnya yang bersumber dari Dana Earmarked																			
2. Program Pengelolaan Pendidikan (anggaran berasal dari DAK) belum terserap dikarenakan																			
3. Kebijakan Pengadaan Seragam Peserta Didik Pendidikan Dasar SD/MI dan SMP/MTs tidak dapat terlaksanakan berkaitan dengan hasil LO APH																			
4. Pelaksanaan DAK Fisik SD dan SMP tidak dapat terlaksana secara maksimal berkaitan dengan hasil LO APH																			
5. Masih rendahnya pengelolaan satuan Pendidikan Dasar (SD dan SMP) dalam pengelolaan BOSDA																			
	7.01	KECAMATAN																	
Meningkatkan Kualitas Pelayanan Publik di Kecamatan Kanigaran	7.01.01	PROGRAM PENUNJANG URUSAN PEMERINTAHAN DAERAH KABUPATEN/KOTA	Persentase capaian kinerja program minimal 80%	persentase	0	0,00	95	9.712.014.733,00	98,07	9.806.048.671,00	98,07	9.214.907.036,00	100	93,97	193,07	18.926.921.769,00	0	0,00	Kecamatan Kanigaran
	7.01.01.2.01	Perencanaan, Penganggaran, dan Evaluasi Kinerja Perangkat Daerah	Persentase Capaian Kinerja Kegiatan Perangkat Daerah Minimal 80%	%	0	0,00	0	0,00	100	42.000.000,00	100	42.000.000,00	100	100,00	100	42.000.000,00	0	0,00	Kecamatan Kanigaran

Sasaran	Kode	Urusan / Program / Kegiatan/ Sub Kegiatan	Indikator Kinerja Program (outcome) / Kegiatan (output)		Target RPJMD pada tahun 2019 s/d 2024 (periode RPJMD)		Realisasi Capaian Kinerja RPJMD s/d RKPD Tahun Lalu		Target Kinerja dan Anggaran RKPD Tahun Berjalan yang		Realisasi Capaian Kinerja dan Anggaran RKPD yang Dievaluasi		Tingkat Capaian Kinerja dan Realisasi		Realisasi Kinerja dan Anggaran RPJMD s/d Tahun 2024		Tingkat Capaian Kinerja dan		Perangkat Daerah Penanggung Jawab
			Indikator	Satuan	K/Target	Rp/Apbd	K	Rp	K	Rp	K	Rp	K	Rp	K	Rp	K	Rp	
	7.01.01.2.0 1.01	Penyusunan Dokumen Perencanaan Perangkat Daerah KECAMATAN KANIGARAN	Jumlah dokumen perencanaan Perangkat Daerah yang disusun sesuai dengan ketentuan	dokumen	0	0,00	0	0,00	7	17.000.000,00	7	17.000.000,00	100	100,00	7	17.000.000,00	0	0,00	Kecamatan Kanigaran
	7.01.01.2.0 1.06	Koordinasi dan Penyusunan Laporan Capaian Kinerja dan Ikhtisar Realisasi Kinerja SKPD KECAMATAN KANIGARAN	Jumlah laporan capaian kinerja Perangkat Daerah yang disusun sesuai dengan ketentuan	dokumen	0	0,00	0	0,00	11	25.000.000,00	11	25.000.000,00	100	100,00	11	25.000.000,00	0	0,00	Kecamatan Kanigaran
	7.01.01.2. 02	Administrasi Keuangan Perangkat Daerah	Persentase Administrasi Keuangan Perangkat Daerah Sesuai Ketentuan	%	0	0,00	93	9.377.121.143,00	94	9.177.112.841,00	94	8.620.410.741,00	100	93,93	187	17.997.531.884,00	0	0,00	Kecamatan Kanigaran
	7.01.01.2.0 2.01	Penyediaan Gaji dan Tunjangan ASN KECAMATAN KANIGARAN	Persentase realisasi gaji dan tunjangan ASN yang tepat waktu	%	0	0,00	100	8.836.108.993,00	100	8.848.666.521,00	100	8.300.600.311,00	100	93,81	200	17.136.709.304,00	0	0,00	Kecamatan Kanigaran
	7.01.01.2.0 2.03	Pelaksanaan Penatausahaan dan Pengujian/Verifikasi Keuangan SKPD KECAMATAN KANIGARAN	Pelaksanaan Penatausahaan dan Pengujian/Verifikasi Keuangan Perangkat Daerah	%	0	0,00	100	541.012.150,00	100	328.446.320,00	100	319.810.430,00	100	97,37	200	860.822.580,00	0	0,00	Kecamatan Kanigaran
	7.01.01.2. 05	Administrasi Kepegawaian Perangkat Daerah	Persentase Administrasi Kepegawaian Perangkat Daerah Sesuai Ketentuan	%	0	0,00	0	0,00	100	9.616.000,00	100	9.616.000,00	100	100,00	100	9.616.000,00	0	0,00	Kecamatan Kanigaran
	7.01.01.2.0 5.02	Pengadaan Pakaian Dinas Beserta Atribut Kelengkapannya KECAMATAN KANIGARAN	Jumlah realisasi pakaian dinas dan kelengkapannya yang diadakan	set	0	0,00	0	0,00	120	4.616.000,00	120	4.616.000,00	100	100,00	120	4.616.000,00	0	0,00	Kecamatan Kanigaran
	7.01.01.2.0 5.10	Sosialisasi Peraturan Perundang-Undangan KECAMATAN KANIGARAN	Jumlah peraturan Perundang-undangan yang disosialisasikan	peraturan	0	0,00	0	0,00	2	5.000.000,00	2	5.000.000,00	100	100,00	2	5.000.000,00	0	0,00	Kecamatan Kanigaran
	7.01.01.2. 06	Administrasi Umum Perangkat Daerah	Persentase Administrasi Umum Perangkat Daerah Sesuai Ketentuan	%	0	0,00	100	21.724.000,00	100	209.833.041,00	100	205.781.873,00	100	98,07	200	227.505.873,00	0	0,00	Kecamatan Kanigaran
	7.01.01.2.0 6.02	Penyediaan Peralatan dan Perlengkapan Kantor KECAMATAN KANIGARAN	Persentase realisasi peralatan dan perlengkapan kantor yang diadakan	%	0	0,00	0	0,00	100	97.335.591,00	100	93.477.085,00	100	96,04	100	93.477.085,00	0	0,00	Kecamatan Kanigaran
	7.01.01.2.0 6.05	Penyediaan Barang Cetak dan Penggandaan KECAMATAN KANIGARAN	Persentase realisasi barang cetakan dan penggandaan yang diadakan	%	0	0,00	0	0,00	100	12.285.000,00	100	12.285.000,00	100	100,00	100	12.285.000,00	0	0,00	Kecamatan Kanigaran
	7.01.01.2.0 6.06	Penyediaan Bahan Bacaan dan Peraturan Perundang-undangan KECAMATAN KANIGARAN	Jumlah realisasi bahan bacaan dan peraturan perundang-undangan yang diadakan	unit	0	0,00	0	0,00	10	3.600.000,00	12	3.600.000,00	120	100,00	12	3.600.000,00	0	0,00	Kecamatan Kanigaran
	7.01.01.2.0 6.08	Fasilitasi Kunjungan Tamu KECAMATAN KANIGARAN	Persentase kunjungan tamu yang terfasilitasi	%	0	0,00	0	0,00	100	10.000.000,00	100	9.989.400,00	100	99,89	100	9.989.400,00	0	0,00	Kecamatan Kanigaran
	7.01.01.2.0 6.09	Penyelenggaraan Rapat Koordinasi dan Konsultasi SKPD KECAMATAN KANIGARAN	Persentase rapat koordinasi dan konsultasi Perangkat Daerah yang terpenuhi	%	0	0,00	100	21.724.000,00	100	86.612.450,00	100	86.430.388,00	100	99,79	200	108.154.388,00	0	0,00	Kecamatan Kanigaran
	7.01.01.2. 07	Pengadaan Barang Milik Daerah Penunjang Urusan Pemerintah Daerah	Persentase BMD Perangkat Daerah yang terpenuhi	%	0	0,00	0	0,00	100	10.000.000,00	100	9.990.000,00	100	99,90	100	9.990.000,00	0	0,00	Kecamatan Kanigaran
	7.01.01.2.0 7.06	Pengadaan Peralatan dan Mesin Lainnya KECAMATAN KANIGARAN	Jumlah realisasi peralatan dan mesin lainnya yang diadakan	unit	0	0,00	0	0,00	2	10.000.000,00	2	9.990.000,00	100	99,90	2	9.990.000,00	0	0,00	Kecamatan Kanigaran
	7.01.01.2. 08	Penyediaan Jasa Penunjang Urusan Pemerintahan Daerah	Persentase Kebutuhan Ketatalaksanaan yang Terpenuhi	%	0	0,00	100	266.319.290,00	100	277.881.080,00	100	248.547.922,00	100	89,44	200	514.867.212,00	0	0,00	Kecamatan Kanigaran

Sasaran	Kode	Urusan / Program / Kegiatan/ Sub Kegiatan	Indikator Kinerja Program (outcome) / Kegiatan (output)		Target RPJMD pada tahun 2019 s/d 2024 (periode RPJMD)		Realisasi Capaian Kinerja RPJMD s/d RKPD Tahun Lalu		Target Kinerja dan Anggaran RKPD Tahun Berjalan yang		Realisasi Capaian Kinerja dan Anggaran RKPD yang Dievaluasi		Tingkat Capaian Kinerja dan Realisasi		Realisasi Kinerja dan Anggaran RPJMD s/d Tahun 2024		Tingkat Capaian Kinerja dan		Perangkat Daerah Penanggung Jawab
			Indikator	Satuan	K/Target	Rp/Apbd	K	Rp	K	Rp	K	Rp	K	Rp	K	Rp	K	Rp	
	7.01.01.2.0 8.02	Penyediaan Jasa Komunikasi, Sumber Daya Air dan Listrik KECAMATAN KANIGARAN	Persentase jasa komunikasi, sumber daya air dan listrik yang terpenuhi	%	0	0,00	0	0,00	100	176.944.400,00	100	150.825.072,00	100	85,24	100	150.825.072,00	0	0,00	Kecamatan Kanigaran
	7.01.01.2.0 8.04	Penyediaan Jasa Pelayanan Umum Kantor KECAMATAN KANIGARAN	Persentase jasa pelayanan umum kantor yang terpenuhi	%	0	0,00	100	266.319.290,00	100	100.936.680,00	100	97.722.850,00	100	96,82	200	364.042.140,00	0	0,00	Kecamatan Kanigaran
	7.01.01.2.09	Pemeliharaan Barang Milik Daerah Penunjang Urusan Pemerintahan Daerah	Persentase BMD dalam kondisi baik	%	0	0,00	67	46.850.300,00	100	79.605.709,00	100	78.560.500,00	100	98,69	167	125.410.800,00	0	0,00	Kecamatan Kanigaran
	7.01.01.2.0 9.01	Penyediaan Jasa Pemeliharaan, Biaya Pemeliharaan dan Pajak Kendaraan Perorangan Dinas atau Kendaraan Dinas Jabatan KECAMATAN KANIGARAN	Persentase Kendaraan Perorangan Dinas atau Kendaraan Dinas Jabatan dalam kondisi layak	%	0	0,00	0	0,00	100	10.765.300,00	100	10.699.400,00	100	99,39	100	10.699.400,00	0	0,00	Kecamatan Kanigaran
	7.01.01.2.0 9.02	Penyediaan Jasa Pemeliharaan, Biaya Pemeliharaan, Pajak, dan Perizinan Kendaraan Dinas Operasional atau Lapangan KECAMATAN KANIGARAN	Persentase kendaraan dinas operasional atau lapangan dalam kondisi layak	%	0	0,00	100	30.350.300,00	100	16.454.800,00	100	15.527.000,00	100	94,36	200	45.877.300,00	0	0,00	Kecamatan Kanigaran
	7.01.01.2.0 9.06	Pemeliharaan Peralatan dan Mesin Lainnya KECAMATAN KANIGARAN	Persentase peralatan dan mesin lainnya dalam kondisi baik	%	0	0,00	100	16.500.000,00	100	20.000.000,00	100	20.000.000,00	100	100,00	200	36.500.000,00	0	0,00	Kecamatan Kanigaran
	7.01.01.2.0 9.09	Pemeliharaan/Rehabilitasi Gedung Kantor dan Bangunan Lainnya KECAMATAN KANIGARAN	Persentase gedung kantor dan bangunan lainnya dalam kondisi baik	%	0	0,00	0	0,00	100	32.385.609,00	100	32.334.100,00	100	99,84	100	32.334.100,00	0	0,00	Kecamatan Kanigaran
Rata-rata Capaian Kinerja (%)													100	97,15					
Predikat Kinerja													Sangat Tinggi	Sangat Tinggi					
Meningkatnya Kualitas Pelayanan Publik di Kecamatan Kanigaran	7.01.02	PROGRAM PENYELENGGARAAN PEMERINTAHAN DAN PELAYANAN PUBLIK	Indeks Kepuasan Masyarakat	nilai	84,5	8.410.167.840,00	85	1.445.415.574,00	83,5	1.619.538.533,00	82,75	1.567.543.511,00	99,1	96,79	167,75	3.012.959.085,00	198,52	35,83	Kecamatan Kanigaran
	7.01.02.2.01	Koordinasi Penyelenggaraan Kegiatan Pemerintahan di Tingkat Kecamatan	Persentase Kelurahan dengan kategori berkembang	%	0	0,00	100	840.853.970,00	100	1.003.283.200,00	100	989.261.664,00	100	98,60	200	1.830.115.634,00	0	0,00	Kecamatan Kanigaran
	7.01.02.2.01.02	Peningkatan Efektifitas Kegiatan Pemerintahan di Tingkat Kecamatan KECAMATAN KANIGARAN	Jumlah Kelurahan dengan kategori berkembang	kelurahan	0	0,00	6	840.853.970,00	6	1.003.283.200,00	6	989.261.664,00	100	98,60	12	1.830.115.634,00	0	0,00	Kecamatan Kanigaran
	7.01.02.2.02	Penyelenggaraan Urusan Pemerintahan yang tidak Dilaksanakan oleh Unit Kerja Perangkat Daerah yang ada di Kecamatan	Persentase pelayanan yang sesuai standar pelayanan	%	0	0,00	108	604.561.604,00	100	616.255.333,00	90	578.281.847,00	90	93,84	198	1.182.843.451,00	0	0,00	Kecamatan Kanigaran
	7.01.02.2.02.03	Peningkatan Efektifitas Pelaksanaan Pelayanan kepada Masyarakat di Wilayah Kecamatan KELURAHAN KEBONSARI KULON	Persentase Pelayanan yang tepat waktu	%	0	0,00	0	0,00	90	97.365.923,00	90	93.602.308,00	100	96,13	90	93.602.308,00	0	0,00	Kecamatan Kanigaran
	7.01.02.2.02.03	Peningkatan Efektifitas Pelaksanaan Pelayanan kepada Masyarakat di Wilayah Kecamatan KELURAHAN CURAH GRINTING	Persentase Pelayanan yang tepat waktu	%	0	0,00	0	0,00	90	96.044.000,00	90	86.788.764,00	100	90,36	90	86.788.764,00	0	0,00	Kecamatan Kanigaran

Sasaran	Kode	Urusan / Program / Kegiatan/ Sub Kegiatan	Indikator Kinerja Program (outcome) / Kegiatan (output)		Target RPJMD pada tahun 2019 s/d 2024 (periode RPJMD)		Realisasi Capaian Kinerja RPJMD s/d RKPD Tahun Lalu		Target Kinerja dan Anggaran RKPD Tahun Berjalan yang		Realisasi Capaian Kinerja dan Anggaran RKPD yang Dievaluasi		Tingkat Capaian Kinerja dan Realisasi		Realisasi Kinerja dan Anggaran RPJMD s/d Tahun 2024		Tingkat Capaian Kinerja dan		Perangkat Daerah Penanggung Jawab
			Indikator	Satuan	K/Target	Rp/Apbd	K	Rp	K	Rp	K	Rp	K	Rp	K	Rp	K	Rp	
	7.01.02.2.02.03	Peningkatan Efektifitas Pelaksanaan Pelayanan kepada Masyarakat di Wilayah Kecamatan KELURAHAN KEBONSARI WETAN	Persentase Pelayanan yang tepat waktu	%	0	0,00	0	0,00	90	105.501.416,00	90	102.642.292,00	100	97,29	90	102.642.292,00	0	0,00	Kecamatan Kanigaran
	7.01.02.2.02.03	Peningkatan Efektifitas Pelaksanaan Pelayanan kepada Masyarakat di Wilayah Kecamatan KECAMATAN KANIGARAN	Persentase Pelayanan yang tepat waktu	%	0	0,00	0	0,00	90	65.239.900,00	90	65.159.390,00	100	99,88	90	65.159.390,00	0	0,00	Kecamatan Kanigaran
	7.01.02.2.02.03	Peningkatan Efektifitas Pelaksanaan Pelayanan kepada Masyarakat di Wilayah Kecamatan KELURAHAN TISNONEGARAN	Persentase Pelayanan yang tepat waktu	%	0	0,00	0	0,00	90	58.000.000,00	90	50.349.953,00	100	86,81	90	50.349.953,00	0	0,00	Kecamatan Kanigaran
	7.01.02.2.02.03	Peningkatan Efektifitas Pelaksanaan Pelayanan kepada Masyarakat di Wilayah Kecamatan KELURAHAN KANIGARAN	Persentase Pelayanan yang tepat waktu	%	0	0,00	90	604.561.604,00	90	105.204.347,00	90	98.353.116,00	100	93,49	180	702.914.720,00	0	0,00	Kecamatan Kanigaran
	7.01.02.2.02.03	Peningkatan Efektifitas Pelaksanaan Pelayanan kepada Masyarakat di Wilayah Kecamatan KELURAHAN SUKOHARJO	Persentase Pelayanan yang tepat waktu	%	0	0,00	0	0,00	90	88.899.747,00	90	81.386.024,00	100	91,55	90	81.386.024,00	0	0,00	Kecamatan Kanigaran
Rata-rata Capaian Kinerja (%)													95	96,22					
Predikat Kinerja													Sangat Tinggi	Sangat Tinggi					
Meningkatnya Kemampuan Kelompok dan Lembaga Kemasyarakatan	7.01.03	PROGRAM PEMBERDAYAAN MASYARAKAT DESA DAN KELURAHAN	Persentase Peningkatan Lembaga Masyarakat	%	100	290.962.209.447,00	59	921.279.667,99	88	1.939.542.840,00	88	1.004.504.399,00	100	51,79	147	1.925.784.066,99	147	0,66	Kecamatan Kanigaran
	7.01.03.2.02	Kegiatan Pemberdayaan Kelurahan	Persentase Kelompok dan Lembaga yang diberdayakan	%	0	0,00	19	610.566.950,00	100	1.739.150.840,00	94	848.741.700,00	94	48,80	113	1.459.308.650,00	0	0,00	Kecamatan Kanigaran
	7.01.03.2.02.02	Pembangunan Sarana dan Prasarana Kelurahan KELURAHAN TISNONEGARAN	Jumlah Sarana dan Prasarana Kelurahan yang difasilitasi	Lokasi	0	0,00	0	0,00	4	165.000.000,00	0	0,00	0	0,00	0	0,00	0	0,00	Kecamatan Kanigaran
	7.01.03.2.02.02	Pembangunan Sarana dan Prasarana Kelurahan KELURAHAN SUKOHARJO	Jumlah Sarana dan Prasarana Kelurahan yang difasilitasi	Lokasi	0	0,00	0	0,00	2	96.650.000,00	0	0,00	0	0,00	0	0,00	0	0,00	Kecamatan Kanigaran
	7.01.03.2.02.02	Pembangunan Sarana dan Prasarana Kelurahan KELURAHAN KEBONSARI KULON	Jumlah Sarana dan Prasarana Kelurahan yang difasilitasi	Lokasi	0	0,00	0	0,00	3	140.000.000,00	0	0,00	0	0,00	0	0,00	0	0,00	Kecamatan Kanigaran
	7.01.03.2.02.02	Pembangunan Sarana dan Prasarana Kelurahan KELURAHAN KANIGARAN	Jumlah Sarana dan Prasarana Kelurahan yang difasilitasi	Lokasi	0	0,00	1	28.050.000,00	4	67.371.400,00	0	0,00	0	0,00	1	28.050.000,00	0	0,00	Kecamatan Kanigaran
	7.01.03.2.02.02	Pembangunan Sarana dan Prasarana Kelurahan KELURAHAN CURAH GRINTING	Jumlah Sarana dan Prasarana Kelurahan yang difasilitasi	Lokasi	0	0,00	0	0,00	2	100.000.000,00	4	0,00	200	0,00	4	0,00	0	0,00	Kecamatan Kanigaran
	7.01.03.2.02.02	Pembangunan Sarana dan Prasarana Kelurahan KELURAHAN KEBONSARI WETAN	Jumlah Sarana dan Prasarana Kelurahan yang difasilitasi	Lokasi	0	0,00	0	0,00	3	225.000.000,00	0	0,00	0	0,00	0	0,00	0	0,00	Kecamatan Kanigaran
	7.01.03.2.02.03	Pemberdayaan Masyarakat di Kelurahan KELURAHAN KEBONSARI KULON	Jumlah Kelompok dan Lembaga Kemasyarakatan yang diberdayakan	Kelompok	0	0,00	3	21.400.000,00	3	155.000.000,00	3	145.525.000,00	100	93,89	6	166.925.000,00	0	0,00	Kecamatan Kanigaran

Sasaran	Kode	Urusan / Program / Kegiatan/ Sub Kegiatan	Indikator Kinerja Program (outcome) / Kegiatan (output)		Target RPJMD pada tahun 2019 s/d 2024 (periode RPJMD)		Realisasi Capaian Kinerja RPJMD s/d RKPD Tahun Lalu		Target Kinerja dan Anggaran RKPD Tahun Berjalan yang		Realisasi Capaian Kinerja dan Anggaran RKPD yang Dievaluasi		Tingkat Capaian Kinerja dan Realisasi		Realisasi Kinerja dan Anggaran RPJMD s/d Tahun 2024		Tingkat Capaian Kinerja dan		Perangkat Daerah Penanggung Jawab
			Indikator	Satuan	K/Target	Rp/Apbd	K	Rp	K	Rp	K	Rp	K	Rp	K	Rp	K	Rp	
	7.01.03.2.0 2.03	Pemberdayaan Masyarakat di Kelurahan KELURAHAN SUKOHARJO	Jumlah Kelompok dan Lembaga Kemasyarakatan yang diberdayakan	Kelompok	0	0,00	3	133.666.950,00	2	179.749.740,00	2	176.775.300,00	100	98,35	5	310.442.250,00	0	0,00	Kecamatan Kanigaran
	7.01.03.2.0 2.03	Pemberdayaan Masyarakat di Kelurahan KELURAHAN KANIGARAN	Jumlah Kelompok dan Lembaga Kemasyarakatan yang diberdayakan	Kelompok	0	0,00	5	248.430.000,00	4	224.499.900,00	2	221.958.900,00	50	98,87	7	470.388.900,00	0	0,00	Kecamatan Kanigaran
	7.01.03.2.0 2.03	Pemberdayaan Masyarakat di Kelurahan KELURAHAN TISNONEGARAN	Jumlah Kelompok dan Lembaga Kemasyarakatan yang diberdayakan	Kelompok	0	0,00	4	73.757.500,00	4	125.000.000,00	2	119.200.000,00	50	95,36	6	192.957.500,00	0	0,00	Kecamatan Kanigaran
	7.01.03.2.0 2.03	Pemberdayaan Masyarakat di Kelurahan KELURAHAN CURAH GRINTING	Jumlah Kelompok dan Lembaga Kemasyarakatan yang diberdayakan	Kelompok	0	0,00	2	72.800.000,00	2	192.499.800,00	3	129.702.500,00	150	67,38	5	202.502.500,00	0	0,00	Kecamatan Kanigaran
	7.01.03.2.0 2.03	Pemberdayaan Masyarakat di Kelurahan KELURAHAN KEBONSARI WETAN	Jumlah Kelompok dan Lembaga Kemasyarakatan yang diberdayakan	Kelompok	0	0,00	3	32.462.500,00	3	68.380.000,00	1	55.580.000,00	33,33	81,28	4	88.042.500,00	0	0,00	Kecamatan Kanigaran
	7.01.03.2. 03	Pemberdayaan Lembaga Kemasyarakatan Tingkat Kecamatan	Persentase Kelompok dan Lembaga Kemasyarakatan Kelurahan yang difasilitasi	%	0	0,00	8	310.712.717,99	94	200.392.000,00	94	155.762.699,00	100	77,73	102	466.475.416,99	0	0,00	Kecamatan Kanigaran
	7.01.03.2.0 3.02	Peningkatan Kapasitas Lembaga Kemasyarakatan KECAMATAN KANIGARAN	Jumlah Kelompok dan Lembaga Kemasyarakatan Kelurahan yang difasilitasi	Kelompok	0	0,00	8	310.712.717,99	10	200.392.000,00	7	155.762.699,00	70	77,73	15	466.475.416,99	0	0,00	Kecamatan Kanigaran
Rata-rata Capaian Kinerja (%)													97	63,27					
Predikat Kinerja													Sangat Tinggi	Rendah					
Meningkatnya Kualitas Pelayanan Publik di Kecamatan Kanigaran	7.01.05	PROGRAM PENYELENGGARAAN URUSAN PEMERINTAHAN UMUM	Persentase Penurunan Gangguan Keamanan	%	0	0,00	-69	210.215.790,00	27	337.606.000,00	27	327.517.078,00	100	97,01	-42	537.732.868,00	0	0,00	Kecamatan Kanigaran
	7.01.05.2. 01	Penyelenggaraan Urusan Pemerintahan Umum sesuai Penugasan Kepala Daerah	Persentase Gangguan Keamanan dan Ketertiban yang Difasilitasi	%	0	0,00	-69	210.215.790,00	85	337.606.000,00	85	327.517.078,00	100	97,01	16	537.732.868,00	0	0,00	Kecamatan Kanigaran
	7.01.05.2.0 1.02	Fasilitasi, Koordinasi dan Pembinaan (Bimtek, Sosialisasi, Konsultasi) Wawasan Kebangsaan dan Ketahanan Nasional KECAMATAN KANIGARAN	Jumlah Gangguan Keamanan yang Difasilitasi	Kejadian	0	0,00	12	210.215.790,00	12	337.606.000,00	12	327.517.078,00	100	97,01	24	537.732.868,00	0	0,00	Kecamatan Kanigaran
Rata-rata Capaian Kinerja (%)													100	97,01					
Predikat Kinerja													Sangat Tinggi	Sangat Tinggi					
JUMLAH ANGGARAN DAN REALISASI DARI SELURUH PROGRAM										13.702.736.044,00		12.114.472.024,00							
TOTAL RATA - RATA CAPAIAN KINERJA DAN ANGGARAN DARI SELURUH PROGRAM													98	88,41					
PREDIKAT KINERJA DARI SELURUH PROGRAM													Sangat Tinggi	Tinggi					

Catatan:

1. Perlunya evaluasi terhadap pelaksanaan beberapa sub kegiatan khususnya yang bersumber dari Dana Earmarked
2. Program Pengelolaan Pendidikan (anggaran berasal dari DAK) belum terserap dikarenakan
3. Kebijakan Pengadaan Seragam Peserta Didik Pendidikan Dasar SD/MI dan SMP/MTs tidak dapat terlaksanakan berkaitan dengan hasil LO APH
4. Pelaksanaan DAK Fisik SD dan SMP tidak dapat terlaksana secara maksimal berkaitan dengan hasil LO APH

Sasaran	Kode	Urusan / Program / Kegiatan/ Sub Kegiatan	Indikator Kinerja Program (outcome) / Kegiatan (output)		Target RPJMD pada tahun 2019 s/d 2024 (periode RPJMD)		Realisasi Capaian Kinerja RPJMD s/d RKPD Tahun Lalu		Target Kinerja dan Anggaran RKPD Tahun Berjalan yang		Realisasi Capaian Kinerja dan Anggaran RKPD yang Dievaluasi		Tingkat Capaian Kinerja dan Realisasi		Realisasi Kinerja dan Anggaran RPJMD s/d Tahun 2024		Tingkat Capaian Kinerja dan		Perangkat Daerah Penanggung Jawab
			Indikator	Satuan	K/Target	Rp/Apbd	K	Rp	K	Rp	K	Rp	K	Rp	K	Rp	K	Rp	
5. Masih rendahnya pengelolaan satuan Pendidikan Dasar (SD dan SMP) dalam pengelolaan BOSDA																			
	7.01	KECAMATAN																	
Meningkatnya Kualitas Penyelenggaraan Pelayanan Publik di Kecamatan	7.01.01	PROGRAM PENUNJANG URUSAN PEMERINTAHAN DAERAH KABUPATEN/KOTA	Persentase Capaian Kinerja Program Minimal 80%	%	0	0,00	100	9.593.159.033,00	100	9.770.704.334,00	75	9.053.363.044,00	75	92,66	175	18.646.522.077,00	0	0,00	Kecamatan Kademangan
	7.01.01.2.01	Perencanaan, Penganggaran, dan Evaluasi Kinerja Perangkat Daerah	Persentase Capaian Kinerja Kegiatan Perangkat Daerah Minimal 80%	%	0	0,00	100	1.000.000,00	90	4.344.000,00	29	4.200.000,00	32,22	96,69	129	5.200.000,00	0	0,00	Kecamatan Kademangan
	7.01.01.2.01.01	Penyusunan Dokumen Perencanaan Perangkat Daerah	Jumlah dokumen perencanaan Perangkat Daerah yang disusun sesuai dengan ketentuan	dokumen	0	0,00	0	0,00	7	2.172.000,00	6	2.100.000,00	85,71	96,69	6	2.100.000,00	0	0,00	Kecamatan Kademangan
	7.01.01.2.01.06	Koordinasi dan Penyusunan Laporan Capaian Kinerja dan Ikhtisar Realisasi Kinerja SKPD	Jumlah laporan capaian kinerja Perangkat Daerah yang disusun sesuai dengan ketentuan	laporan	0	0,00	6	1.000.000,00	12	2.172.000,00	8	2.100.000,00	66,67	96,69	14	3.100.000,00	0	0,00	Kecamatan Kademangan
	7.01.01.2.02	Administrasi Keuangan Perangkat Daerah	Persentase Administrasi Keuangan Perangkat Daerah sesuai ketentuan	%	0	0,00	92	8.567.309.286,00	100	9.043.741.624,00	76	8.355.518.073,00	76	92,39	168	16.922.827.359,00	0	0,00	Kecamatan Kademangan
	7.01.01.2.02.01	Penyediaan Gaji dan Tunjangan ASN	Persentase realisasi gaji dan tunjangan ASN yang tepat waktu	%	0	0,00	100	8.365.875.286,00	100	8.687.358.724,00	75	8.020.104.233,00	75	92,32	175	16.385.979.519,00	0	0,00	Kecamatan Kademangan
	7.01.01.2.02.03	Pelaksanaan Penatausahaan dan Pengujian/Verifikasi Keuangan SKPD	Persentase dokumen penatausahaan keuangan yang terverifikasi	%	0	0,00	84	201.434.000,00	100	356.382.900,00	77	335.413.840,00	77	94,12	161	536.847.840,00	0	0,00	Kecamatan Kademangan
	7.01.01.2.05	Administrasi Kepegawaian Perangkat Daerah	Persentase Administrasi Kepegawaian Perangkat Daerah sesuai ketentuan	%	0	0,00	0	0,00	100	0,00	0	0,00	0	0,00	0	0,00	0	0,00	Kecamatan Kademangan
	7.01.01.2.05.02	Pengadaan Pakaian Dinas Beserta Atribut Kelengkapannya	Jumlah realisasi pakaian dinas dan kelengkapannya yang diadakan	set	0	0,00	0	0,00	120	0,00	0	0,00	0	0,00	0	0,00	0	0,00	Kecamatan Kademangan
	7.01.01.2.06	Administrasi Umum Perangkat Daerah	Persentase Administrasi Umum Perangkat Daerah sesuai ketentuan	%	0	0,00	97	222.033.490,00	100	221.498.000,00	67,4	217.074.242,00	67,4	98,00	164,4	439.107.732,00	0	0,00	Kecamatan Kademangan
	7.01.01.2.06.02	Penyediaan Peralatan dan Perlengkapan Kantor	Persentase realisasi peralatan dan perlengkapan kantor yang diadakan	%	0	0,00	90	158.369.910,00	100	70.300.000,00	74	68.947.044,00	74	98,08	164	227.316.954,00	0	0,00	Kecamatan Kademangan
	7.01.01.2.06.05	Penyediaan Barang Cetakan dan Penggandaan	Persentase realisasi barang cetakan dan penggandaan yang diadakan	%	0	0,00	100	6.176.000,00	100	11.471.000,00	65	11.470.900,00	65	100,00	165	17.646.900,00	0	0,00	Kecamatan Kademangan
	7.01.01.2.06.06	Penyediaan Bahan Bacaan dan Peraturan Perundang-undangan	Jumlah realisasi bahan bacaan dan peraturan perundang-undangan yang diadakan	unit/buah	0	0,00	99	2.080.000,00	60	6.000.000,00	45	3.120.000,00	75	52,00	144	5.200.000,00	0	0,00	Kecamatan Kademangan
	7.01.01.2.06.08	Fasilitasi Kunjungan Tamu	Persentase kunjungan tamu yang terfasilitasi	%	0	0,00	100	4.000.000,00	100	12.000.000,00	65	11.952.500,00	65	99,60	165	15.952.500,00	0	0,00	Kecamatan Kademangan
	7.01.01.2.06.09	Penyelenggaraan Rapat Koordinasi dan Konsultasi SKPD	Persentase rapat koordinasi dan konsultasi Perangkat Daerah yang terpenuhi	%	0	0,00	95	51.407.580,00	100	121.727.000,00	76	121.583.798,00	76	99,88	171	172.991.378,00	0	0,00	Kecamatan Kademangan
	7.01.01.2.07	Pengadaan Barang Milik Daerah Penunjang Urusan Pemerintah Daerah	Persentase BMD Perangkat Daerah yang terpenuhi	%	0	0,00	0	0,00	85	21.407.600,00	85	21.287.150,00	100	99,44	85	21.287.150,00	0	0,00	Kecamatan Kademangan

Sasaran	Kode	Urusan / Program / Kegiatan/ Sub Kegiatan	Indikator Kinerja Program (outcome) / Kegiatan (output)		Target RPJMD pada tahun 2019 s/d 2024 (periode RPJMD)		Realisasi Capaian Kinerja RPJMD s/d RKPD Tahun Lalu		Target Kinerja dan Anggaran RKPD Tahun Berjalan yang		Realisasi Capaian Kinerja dan Anggaran RKPD yang Dievaluasi		Tingkat Capaian Kinerja dan Realisasi		Realisasi Kinerja dan Anggaran RPJMD s/d Tahun 2024		Tingkat Capaian Kinerja dan		Perangkat Daerah Penanggung Jawab
			Indikator	Satuan	K/Target	Rp/Apbd	K	Rp	K	Rp	K	Rp	K	Rp	K	Rp	K	Rp	
	7.01.01.2.0 7.06	Pengadaan Peralatan dan Mesin Lainnya	Jumlah realisasi peralatan dan mesin lainnya yang diadakan	unit/buah	0	0,00	0	0,00	8	21.407.600,00	4	21.287.150,00	50	99,44	4	21.287.150,00	0	0,00	Kecamatan Kademangan
	7.01.01.2.08	Penyediaan Jasa Penunjang Urusan Pemerintahan Daerah	Persentase Kebutuhan Ketatalaksanaan yang terpenuhi	%	0	0,00	100	228.759.332,00	100	239.049.000,00	75	221.057.695,00	75	92,47	175	449.817.027,00	0	0,00	Kecamatan Kademangan
	7.01.01.2.0 8.02	Penyediaan Jasa Komunikasi, Sumber Daya Air dan Listrik	Persentase jasa komunikasi, sumber daya air dan listrik yang terpenuhi	%	0	0,00	100	79.491.252,00	100	99.945.000,00	75	88.977.614,00	75	89,03	175	168.468.866,00	0	0,00	Kecamatan Kademangan
	7.01.01.2.0 8.04	Penyediaan Jasa Pelayanan Umum Kantor	Persentase jasa pelayanan umum kantor yang terpenuhi	%	0	0,00	100	149.268.080,00	100	139.104.000,00	75	132.080.081,00	75	94,95	175	281.348.161,00	0	0,00	Kecamatan Kademangan
	7.01.01.2.09	Pemeliharaan Barang Milik Daerah Penunjang Urusan Pemerintahan Daerah	Persentase BMD Dalam Kondisi Baik	%	0	0,00	93	100.675.755,00	100	240.664.110,00	63,34	234.225.884,00	63,34	97,32	156,34	334.901.639,00	0	0,00	Kecamatan Kademangan
	7.01.01.2.0 9.01	Penyediaan Jasa Pemeliharaan, Biaya Pemeliharaan dan Pajak Kendaraan Perorangan Dinas atau Kendaraan Dinas Jabatan	Persentase kendaraan perorangan dinas atau kendaraan dinas jabatan dalam kondisi layak	%	0	0,00	0	0,00	100	31.500.000,00	70	31.379.527,00	70	99,62	70	31.379.527,00	0	0,00	Kecamatan Kademangan
	7.01.01.2.0 9.02	Penyediaan Jasa Pemeliharaan, Biaya Pemeliharaan, Pajak, dan Perizinan Kendaraan Dinas Operasional atau Lapangan	Persentase kendaraan dinas operasional atau lapangan dalam kondisi layak	%	0	0,00	90	35.718.255,00	100	38.139.000,00	75	33.545.357,00	75	87,96	165	69.263.612,00	0	0,00	Kecamatan Kademangan
	7.01.01.2.0 9.06	Pemeliharaan Peralatan dan Mesin Lainnya	Persentase peralatan dan mesin lainnya dalam kondisi baik	%	0	0,00	90	12.697.500,00	100	27.013.000,00	50	26.610.000,00	50	98,51	140	39.307.500,00	0	0,00	Kecamatan Kademangan
	7.01.01.2.0 9.09	Pemeliharaan/Rehabilitasi Gedung Kantor dan Bangunan Lainnya	Persentase gedung kantor dan bangunan lainnya dalam kondisi baik	%	0	0,00	100	52.260.000,00	100	144.012.110,00	100	142.691.000,00	100	99,08	200	194.951.000,00	0	0,00	Kecamatan Kademangan
Rata-rata Capaian Kinerja (%)													59,14	82,33					
Predikat Kinerja													Rendah	Tinggi					
Meningkatnya Kualitas Penyelenggaraan Pelayanan Publik di Kecamatan	7.01.02	PROGRAM PENYELENGGARAAN PEMERINTAHAN DAN PELAYANAN PUBLIK	IKM	nilai	0	0,00	0	1.135.996.878,00	84,78	1.508.108.517,00	96,5	1.437.278.197,00	113,82	95,30	96,5	2.573.275.075,00	0	0,00	Kecamatan Kademangan
	7.01.02.2.01	Koordinasi Penyelenggaraan Kegiatan Pemerintahan di Tingkat Kecamatan	Persentase Kelurahan Kategori Berkembang	%	0	0,00	0	558.016.800,00	67	690.762.600,00	67	687.352.251,00	100	99,51	67	1.245.369.051,00	0	0,00	Kecamatan Kademangan
	7.01.02.2.0 1.02	Peningkatan Efektifitas Kegiatan Pemerintahan di Tingkat Kecamatan	Jumlah Kelurahan dengan kategori berkembang	kelurahan	0	0,00	3	558.016.800,00	4	690.762.600,00	4	687.352.251,00	100	99,51	7	1.245.369.051,00	0	0,00	Kecamatan Kademangan
	7.01.02.2.02	Penyelenggaraan Urusan Pemerintahan yang tidak Dilaksanakan oleh Unit Kerja Perangkat Daerah yang ada di Kecamatan	Persentase Pelayanan yang sesuai Standar Pelayanan	%	0	0,00	100	577.980.078,00	100	817.345.917,00	75	749.925.946,00	75	91,75	175	1.327.906.024,00	0	0,00	Kecamatan Kademangan
	7.01.02.2.0 2.03	Peningkatan Efektifitas Pelaksanaan Pelayanan kepada Masyarakat di Wilayah Kecamatan KELURAHAN TRIWUNG LOR	Persentase pelayanan yang tepat waktu	%	0	0,00	0	0,00	100	107.595.567,00	73	103.750.745,00	73	96,43	73	103.750.745,00	0	0,00	Kecamatan Kademangan
	7.01.02.2.0 2.03	Peningkatan Efektifitas Pelaksanaan Pelayanan kepada Masyarakat di Wilayah Kecamatan	Persentase pelayanan yang tepat waktu	%	0	0,00	100	577.980.078,00	100	78.972.000,00	75	78.445.160,00	75	99,33	175	656.425.238,00	0	0,00	Kecamatan Kademangan

Sasaran	Kode	Urusan / Program / Kegiatan/ Sub Kegiatan	Indikator Kinerja Program (outcome) / Kegiatan (output)		Target RPJMD pada tahun 2019 s/d 2024 (periode RPJMD)		Realisasi Capaian Kinerja RPJMD s/d RKPD Tahun Lalu		Target Kinerja dan Anggaran RKPD Tahun Berjalan yang		Realisasi Capaian Kinerja dan Anggaran RKPD yang Dievaluasi		Tingkat Capaian Kinerja dan Realisasi		Realisasi Kinerja dan Anggaran RPJMD s/d Tahun 2024		Tingkat Capaian Kinerja dan		Perangkat Daerah Penanggung Jawab
			Indikator	Satuan	K/Target	Rp/Apbd	K	Rp	K	Rp	K	Rp	K	Rp	K	Rp	K	Rp	
	7.01.02.2.0 2.03	Peningkatan Efektifitas Pelaksanaan Pelayanan kepada Masyarakat di Wilayah Kecamatan KELURAHAN KADEMANGAN	Persentase pelayanan yang tepat waktu	%	0	0,00	0	0,00	100	122.454.500,00	75	106.716.677,00	75	87,15	75	106.716.677,00	0	0,00	Kecamatan Kademangan
	7.01.02.2.0 2.03	Peningkatan Efektifitas Pelaksanaan Pelayanan kepada Masyarakat di Wilayah Kecamatan KELURAHAN POHSANGIT KIDUL	Persentase pelayanan yang tepat waktu	%	0	0,00	0	0,00	100	136.780.000,00	74	111.557.571,00	74	81,56	74	111.557.571,00	0	0,00	Kecamatan Kademangan
	7.01.02.2.0 2.03	Peningkatan Efektifitas Pelaksanaan Pelayanan kepada Masyarakat di Wilayah Kecamatan KELURAHAN KETAPANG	Persentase pelayanan yang tepat waktu	%	0	0,00	0	0,00	100	119.954.000,00	74	117.854.801,00	74	98,25	74	117.854.801,00	0	0,00	Kecamatan Kademangan
	7.01.02.2.0 2.03	Peningkatan Efektifitas Pelaksanaan Pelayanan kepada Masyarakat di Wilayah Kecamatan KELURAHAN TRIWUNG KIDUL	Persentase pelayanan yang tepat waktu	%	0	0,00	0	0,00	100	115.996.000,00	74	99.601.085,00	74	85,87	74	99.601.085,00	0	0,00	Kecamatan Kademangan
	7.01.02.2.0 2.03	Peningkatan Efektifitas Pelaksanaan Pelayanan kepada Masyarakat di Wilayah Kecamatan KELURAHAN PILANG	Persentase pelayanan yang tepat waktu	%	0	0,00	0	0,00	100	135.593.850,00	78	131.999.907,00	78	97,35	78	131.999.907,00	0	0,00	Kecamatan Kademangan
Rata-rata Capaian Kinerja (%)													87,5	95,63					
Predikat Kinerja													Tinggi	Sangat Tinggi					
Meningkatnya Cakupan Pemberdayaan Masyarakat Tingkat Kecamatan Kademangan	7.01.03	PROGRAM PEMBERDAYAAN MASYARAKAT DESA DAN KELURAHAN	Persentase Peningkatan Lembaga Masyarakat yang Aktif	%	0	0,00	82	1.477.092.625,00	85	2.087.106.400,00	50	976.853.654,00	58,82	46,80	132	2.453.946.279,00	0	0,00	Kecamatan Kademangan
	7.01.03.2.02	Kegiatan Pemberdayaan Kelurahan	Persentase Kelompok dan Lembaga Kemasyarakatan Kelurahan yang diberdayakan	%	0	0,00	0	1.130.718.625,00	80	1.633.952.500,00	50	593.401.900,00	62,5	36,32	50	1.724.120.525,00	0	0,00	Kecamatan Kademangan
	7.01.03.2.0 2.02	Pembangunan Sarana dan Prasarana Kelurahan KELURAHAN KADEMANGAN	Jumlah sarpras yang difasilitasi	lokasi	0	0,00	0	74.460.500,00	3	100.000.000,00	0	0,00	0	0,00	0	74.460.500,00	0	0,00	Kecamatan Kademangan
	7.01.03.2.0 2.02	Pembangunan Sarana dan Prasarana Kelurahan KELURAHAN KETAPANG	Jumlah sarpras yang difasilitasi	lokasi	0	0,00	0	0,00	3	173.970.000,00	0	0,00	0	0,00	0	0,00	0	0,00	Kecamatan Kademangan
	7.01.03.2.0 2.02	Pembangunan Sarana dan Prasarana Kelurahan KELURAHAN POHSANGIT KIDUL	Jumlah sarpras yang difasilitasi	lokasi	0	0,00	0	62.355.000,00	3	250.000.000,00	0	0,00	0	0,00	0	62.355.000,00	0	0,00	Kecamatan Kademangan
	7.01.03.2.0 2.02	Pembangunan Sarana dan Prasarana Kelurahan KELURAHAN PILANG	Jumlah sarpras yang difasilitasi	lokasi	0	0,00	0	4.470.000,00	3	148.196.000,00	0	0,00	0	0,00	0	4.470.000,00	0	0,00	Kecamatan Kademangan
	7.01.03.2.0 2.02	Pembangunan Sarana dan Prasarana Kelurahan KELURAHAN TRIWUNG KIDUL	Jumlah sarpras yang difasilitasi	lokasi	0	0,00	0	108.403.000,00	3	177.320.000,00	0	0,00	0	0,00	0	108.403.000,00	0	0,00	Kecamatan Kademangan
	7.01.03.2.0 2.02	Pembangunan Sarana dan Prasarana Kelurahan KELURAHAN TRIWUNG LOR	Jumlah sarpras yang difasilitasi	lokasi	0	0,00	0	4.100.000,00	3	100.000.000,00	0	0,00	0	0,00	0	4.100.000,00	0	0,00	Kecamatan Kademangan

Sasaran	Kode	Urusan / Program / Kegiatan/ Sub Kegiatan	Indikator Kinerja Program (outcome) / Kegiatan (output)		Target RPJMD pada tahun 2019 s/d 2024 (periode RPJMD)		Realisasi Capaian Kinerja RPJMD s/d RKPD Tahun Lalu		Target Kinerja dan Anggaran RKPD Tahun Berjalan yang		Realisasi Capaian Kinerja dan Anggaran RKPD yang Dievaluasi		Tingkat Capaian Kinerja dan Realisasi		Realisasi Kinerja dan Anggaran RPJMD s/d Tahun 2024		Tingkat Capaian Kinerja dan		Perangkat Daerah Penanggung Jawab
			Indikator	Satuan	K/Target	Rp/Apbd	K	Rp	K	Rp	K	Rp	K	Rp	K	Rp	K	Rp	
	7.01.03.2.0 2.03	Pemberdayaan Masyarakat di Kelurahan KELURAHAN KADEMANGAN	Jumlah kelompok dan lembaga kemasyarakatan yang diberdayakan	kelompok	0	0,00	0	0,00	5	200.000.000,00	5	150.459.000,00	100	75,23	5	150.459.000,00	0	0,00	Kecamatan Kademangan
	7.01.03.2.0 2.03	Pemberdayaan Masyarakat di Kelurahan KELURAHAN TRIWUNG LOR	Jumlah kelompok dan lembaga kemasyarakatan yang diberdayakan	kelompok	0	0,00	161	24.350.000,00	5	35.000.000,00	3	29.395.000,00	60	83,99	164	53.745.000,00	0	0,00	Kecamatan Kademangan
	7.01.03.2.0 2.03	Pemberdayaan Masyarakat di Kelurahan KELURAHAN PILANG	Jumlah kelompok dan lembaga kemasyarakatan yang diberdayakan	kelompok	0	0,00	161	12.675.000,00	5	151.804.000,00	3	135.104.000,00	60	89,00	164	147.779.000,00	0	0,00	Kecamatan Kademangan
	7.01.03.2.0 2.03	Pemberdayaan Masyarakat di Kelurahan KELURAHAN KETAPANG	Jumlah kelompok dan lembaga kemasyarakatan yang diberdayakan	kelompok	0	0,00	161	35.000.000,00	5	126.030.000,00	5	116.217.000,00	100	92,21	166	151.217.000,00	0	0,00	Kecamatan Kademangan
	7.01.03.2.0 2.03	Pemberdayaan Masyarakat di Kelurahan KELURAHAN TRIWUNG KIDUL	Jumlah kelompok dan lembaga kemasyarakatan yang diberdayakan	kelompok	0	0,00	161	234.687.750,00	5	121.632.500,00	2	115.026.900,00	40	94,57	163	349.714.650,00	0	0,00	Kecamatan Kademangan
	7.01.03.2.0 2.03	Pemberdayaan Masyarakat di Kelurahan KELURAHAN POHSANGIT KIDUL	Jumlah kelompok dan lembaga kemasyarakatan yang diberdayakan	kelompok	0	0,00	161	53.273.000,00	5	50.000.000,00	5	47.200.000,00	100	94,40	166	100.473.000,00	0	0,00	Kecamatan Kademangan
	7.01.03.2.03	Pemberdayaan Lembaga Kemasyarakatan Tingkat Kecamatan	Persentase Kelompok dan Lembaga Kemasyarakatan Kelurahan yang difasilitasi	%	0	0,00	151	291.476.457,00	80	453.153.900,00	60	383.451.754,00	75	84,62	211	674.928.211,00	0	0,00	Kecamatan Kademangan
	7.01.03.2.03.02	Peningkatan Kapasitas Lembaga Kemasyarakatan	Jumlah kelompok dan lembaga kemasyarakatan Kelurahan yang difasilitasi	kelompok	0	0,00	151	291.476.457,00	21	453.153.900,00	14	383.451.754,00	66,67	84,62	165	674.928.211,00	0	0,00	Kecamatan Kademangan
Rata-rata Capaian Kinerja (%)													68,75	60,47					
Predikat Kinerja													Sedang	Rendah					
Meningkatnya Kualitas Penyelenggaraan Pelayanan Publik di Kecamatan	7.01.05	PROGRAM PENYELENGGARAAN URUSAN PEMERINTAHAN UMUM	Persentase Penurunan Gangguan Keamanan	%	0	0,00	100	257.681.220,00	20	284.364.000,00	20	283.487.464,00	100	99,69	120	541.168.684,00	0	0,00	Kecamatan Kademangan
	7.01.05.2.01	Penyelenggaraan Urusan Pemerintahan Umum sesuai Penugasan Kepala Daerah	Persentase Gangguan Keamanan yang difasilitasi	%	0	0,00	100	257.681.220,00	80	284.364.000,00	70	283.487.464,00	87,5	99,69	170	541.168.684,00	0	0,00	Kecamatan Kademangan
	7.01.05.2.01.02	Fasilitasi, Koordinasi dan Pembinaan (Bimtek, Sosialisasi, Konsultasi) Wawasan Kebangsaan dan Ketahanan Nasional	Jumlah gangguan keamanan yang ditindaklanjuti	nilai	0	0,00	0	206.981.220,00	10	284.364.000,00	9	283.487.464,00	90	99,69	9	490.468.684,00	0	0,00	Kecamatan Kademangan
Rata-rata Capaian Kinerja (%)													87,5	99,69					
Predikat Kinerja													Tinggi	Sangat Tinggi					
JUMLAH ANGGARAN DAN REALISASI DARI SELURUH PROGRAM										13.650.283.251,00		11.750.982.359,00							
TOTAL RATA - RATA CAPAIAN KINERJA DAN ANGGARAN DARI SELURUH PROGRAM													75,72	84,53					
PREDIKAT KINERJA DARI SELURUH PROGRAM													Sedang	Tinggi					
Catatan:																			
1. Perlunya evaluasi terhadap pelaksanaan beberapa sub kegiatan khususnya yang bersumber dari Dana Earmarked																			
2. Program Pengelolaan Pendidikan (anggaran berasal dari DAK) belum terserap dikarenakan																			
3. Kebijakan Pengadaan Seragam Peserta Didik Pendidikan Dasar SD/MI dan SMP/MTs tidak dapat terlaksanakan berkaitan dengan hasil LO APH																			
4. Pelaksanaan DAK Fisik SD dan SMP tidak dapat terlaksana secara maksimal berkaitan dengan hasil LO APH																			
5. Masih rendahnya pengelolaan satuan Pendidikan Dasar (SD dan SMP) dalam pengelolaan BOSDA																			
	7,01	KECAMATAN																	

Sasaran	Kode	Urusan / Program / Kegiatan/ Sub Kegiatan	Indikator Kinerja Program (outcome) / Kegiatan (output)		Target RPJMD pada tahun 2019 s/d 2024 (periode RPJMD)		Realisasi Capaian Kinerja RPJMD s/d RKPD Tahun Lalu		Target Kinerja dan Anggaran RKPD Tahun Berjalan yang		Realisasi Capaian Kinerja dan Anggaran RKPD yang Dievaluasi		Tingkat Capaian Kinerja dan Realisasi		Realisasi Kinerja dan Anggaran RPJMD s/d Tahun 2024		Tingkat Capaian Kinerja dan		Perangkat Daerah Penanggung Jawab
			Indikator	Satuan	K/Target	Rp/Apbd	K	Rp	K	Rp	K	Rp	K	Rp	K	Rp	K	Rp	
Meningkatnya Kualitas Pelayanan Publik di Kecamatan Kedopok	7.01.01	PROGRAM PENUNJANG URUSAN PEMERINTAHAN DAERAH KABUPATEN/KOTA	Persentase Capaian Kinerja Program Minimal 80%	Persen	0	0,00	100	9.712.102.445,00	100	10.090.624.914,00	100	9.067.039.336,00	100	89,86	200	18.779.141.781,00	0	0,00	Kecamatan Kedopok
	7.01.01.2.01	Perencanaan, Penganggaran, dan Evaluasi Kinerja Perangkat Daerah	Persentase Capaian Kinerja Kegiatan Perangkat Daerah Minimal 80%	Persen	0	0,00	100	145.483.900,00	100	42.380.000,00	100	42.151.640,00	100	99,46	200	187.635.540,00	0	0,00	Kecamatan Kedopok
	7.01.01.2.01.06	Koordinasi dan Penyusunan Laporan Capaian Kinerja dan Ikhtisar Realisasi Kinerja SKPD	Jumlah laporan capaian kinerja Perangkat Daerah yang disusun sesuai dengan ketentuan	laporan	0	0,00	10	145.483.900,00	10	42.380.000,00	10	42.151.640,00	100	99,46	20	187.635.540,00	0	0,00	Kecamatan Kedopok
	7.01.01.2.02	Administrasi Keuangan Perangkat Daerah	Persentase Administrasi Keuangan Sesuai Ketentuan	Persen	0	0,00	100	9.001.601.666,00	100	9.287.245.108,00	100	8.314.831.200,00	100	89,53	200	17.316.432.866,00	0	0,00	Kecamatan Kedopok
	7.01.01.2.02.01	Penyediaan Gaji dan Tunjangan ASN	Persentase Realisasi Gaji dan Tunjangan ASN yang tepat waktu	Persen	0	0,00	100	8.676.957.666,00	100	8.853.693.308,00	100	7.897.557.820,00	100	89,20	200	16.574.515.486,00	0	0,00	Kecamatan Kedopok
	7.01.01.2.02.03	Pelaksanaan Penatausahaan dan Pengujian/Verifikasi Keuangan SKPD	Persentase dokumen penatausahaan keuangan yang terverifikasi	Persen	0	0,00	100	324.644.000,00	100	433.551.800,00	100	417.273.380,00	100	96,25	200	741.917.380,00	0	0,00	Kecamatan Kedopok
	7.01.01.2.05	Administrasi Kepegawaian Perangkat Daerah	Persentase Administrasi Kepegawaian Kewenangan PD Sesuai Ketentuan	Persen	0	0,00	0	0,00	100	71.142.300,00	10	66.710.600,00	10	93,77	10	66.710.600,00	0	0,00	Kecamatan Kedopok
	7.01.01.2.05.02	Pengadaan Pakaian Dinas Beserta Atribut Kelengkapannya	Jumlah Pakaian Dinas Beserta Atributnya Kelengkapannya yang diadakan	Stel	0	0,00	0	0,00	122	51.750.000,00	106	47.594.000,00	86,89	91,97	106	47.594.000,00	0	0,00	Kecamatan Kedopok
	7.01.01.2.05.10	Sosialisasi Peraturan Perundang-Undangan	Jumlah Peraturan Perundang-undangan yang disosialisasikan	Dokumen	0	0,00	0	0,00	2	19.392.300,00	2	19.116.600,00	100	98,58	2	19.116.600,00	0	0,00	Kecamatan Kedopok
	7.01.01.2.06	Administrasi Umum Perangkat Daerah	Persentase Administrasi Umum PD Sesuai Ketentuan	Persen	0	0,00	100	293.470.150,00	100	226.313.250,00	100	214.912.326,00	100	94,96	200	508.382.476,00	0	0,00	Kecamatan Kedopok
	7.01.01.2.06.02	Penyediaan Peralatan dan Perlengkapan Kantor	Persentase peralatan dan perlengkapan kantor yang terpenuhi	Persen	0	0,00	100	255.828.150,00	100	57.433.450,00	100	56.550.500,00	100	98,46	200	312.378.650,00	0	0,00	Kecamatan Kedopok
	7.01.01.2.06.05	Penyediaan Barang Cetak dan Penggandaan	Persentase Barang Cetak dan Penggandaan yang terpenuhi	Persen	0	0,00	75	23.392.000,00	100	30.442.800,00	100	29.983.000,00	100	98,49	175	53.375.000,00	0	0,00	Kecamatan Kedopok
	7.01.01.2.06.06	Penyediaan Bahan Bacaan dan Peraturan Perundang-undangan	Penyediaan Bahan Bacaan dan Peraturan Perundang-undangan	Persen	0	0,00	100	8.410.000,00	100	10.080.000,00	100	9.750.000,00	100	96,73	200	18.160.000,00	0	0,00	Kecamatan Kedopok
	7.01.01.2.06.08	Fasilitasi Kunjungan Tamu	Persentase kunjungan tamu yang terfasilitasi	Persen	0	0,00	100	468.000,00	100	9.000.000,00	100	8.999.500,00	100	99,99	200	9.467.500,00	0	0,00	Kecamatan Kedopok
	7.01.01.2.06.09	Penyelenggaraan Rapat Koordinasi dan Konsultasi SKPD	Persentase Rapat Koordinasi dan Konsultasi SKPD yang terpenuhi	Persen	0	0,00	100	1.160.000,00	100	119.357.000,00	100	109.629.326,00	100	91,85	200	110.789.326,00	0	0,00	Kecamatan Kedopok
	7.01.01.2.07	Pengadaan Barang Milik Daerah Penunjang Urusan Pemerintah Daerah	Jumlah pengadaan Barang Milik Daerah	Unit	0	0,00	0	0,00	3	75.116.400,00	5	67.635.000,00	166,67	90,04	5	67.635.000,00	0	0,00	Kecamatan Kedopok
	7.01.01.2.07.06	Pengadaan Peralatan dan Mesin Lainnya	Jumlah peralatan dan mesin lainnya	Unit	0	0,00	0	0,00	3	75.116.400,00	5	67.635.000,00	166,67	90,04	5	67.635.000,00	0	0,00	Kecamatan Kedopok
	7.01.01.2.08	Penyediaan Jasa Penunjang Urusan Pemerintahan Daerah	Persentase Ketatalaksanaan Tepat Waktu	Persen	0	0,00	100	226.558.401,00	100	281.058.556,00	100	262.297.744,00	100	93,32	200	488.856.145,00	0	0,00	Kecamatan Kedopok

Sasaran	Kode	Urusan / Program / Kegiatan/ Sub Kegiatan	Indikator Kinerja Program (outcome) / Kegiatan (output)		Target RPJMD pada tahun 2019 s/d 2024 (periode RPJMD)		Realisasi Capaian Kinerja RPJMD s/d RKPD Tahun Lalu		Target Kinerja dan Anggaran RKPD Tahun Berjalan yang		Realisasi Capaian Kinerja dan Anggaran RKPD yang Dievaluasi		Tingkat Capaian Kinerja dan Realisasi		Realisasi Kinerja dan Anggaran RPJMD s/d Tahun 2024		Tingkat Capaian Kinerja dan		Perangkat Daerah Penanggung Jawab
			Indikator	Satuan	K/Target	Rp/Apbd	K	Rp	K	Rp	K	Rp	K	Rp	K	Rp	K	Rp	
	7.01.01.2.0 8.02	Penyediaan Jasa Komunikasi, Sumber Daya Air dan Listrik	Persentase Jasa Komunikasi, Sumber Daya Air dan Listrik yang terpenuhi	Persen	0	0,00	100	64.490.331,00	100	77.373.556,00	100	64.484.252,00	100	83,34	200	128.974.583,00	0	0,00	Kecamatan Kedopok
	7.01.01.2.0 8.04	Penyediaan Jasa Pelayanan Umum Kantor	Persentase Jasa Pelayanan Umum Kantor yang terpenuhi	Persen	0	0,00	100	162.068.070,00	100	203.685.000,00	100	197.813.492,00	100	97,12	200	359.881.562,00	0	0,00	Kecamatan Kedopok
	7.01.01.2.0 09	Pemeliharaan Barang Milik Daerah Penunjang Urusan Pemerintahan Daerah	Persentase BMD yang terpenuhi	Persen	0	0,00	100	44.988.328,00	100	107.369.300,00	100	98.500.826,00	100	91,74	200	143.489.154,00	0	0,00	Kecamatan Kedopok
	7.01.01.2.0 9.01	Penyediaan Jasa Pemeliharaan, Biaya Pemeliharaan dan Pajak Kendaraan Perorangan Dinas atau Kendaraan Dinas Jabatan	Persentase Jasa Pemeliharaan, Biaya Pemeliharaan, Pajak dan Perizinan Kendaraan Dinas atau Kendaraan Dinas Jabatan yang terpenuhi	Persen	0	0,00	0	0,00	100	61.224.400,00	100	57.973.512,00	100	94,69	100	57.973.512,00	0	0,00	Kecamatan Kedopok
	7.01.01.2.0 9.02	Penyediaan Jasa Pemeliharaan, Biaya Pemeliharaan, Pajak, dan Perizinan Kendaraan Dinas Operasional atau Lapangan	Persentase Jasa Pemeliharaan, Biaya Pemeliharaan, Pajak dan Perizinan Kendaraan Dinas Operasional atau Lapangan yang terpenuhi	Persen	0	0,00	100	24.133.328,00	100	25.654.400,00	100	20.486.314,00	100	79,85	200	44.619.642,00	0	0,00	Kecamatan Kedopok
	7.01.01.2.0 9.06	Pemeliharaan Peralatan dan Mesin Lainnya	Persentase Peralatan dan Mesin Lainnya yang terpelihara	Persen	0	0,00	100	20.855.000,00	100	20.490.500,00	100	20.041.000,00	100	97,81	200	40.896.000,00	0	0,00	Kecamatan Kedopok
Rata-rata Capaian Kinerja (%)													96,66	93,26					
Predikat Kinerja													Sangat Tinggi	Sangat Tinggi					
Meningkatnya Kualitas Pelayanan Publik di Kecamatan Kedopok	7.01.02	PROGRAM PENYELENGGARAAN PEMERINTAHAN DAN PELAYANAN PUBLIK	Indeks Kepuasan Masyarakat	IKM	0	0,00	83,06	1.141.232.317,00	89	1.454.175.468,00	83,79	1.309.498.116,00	94,15	90,05	166,85	2.450.730.433,00	0	0,00	Kecamatan Kedopok
	7.01.02.2.0 01	Koordinasi Penyelenggaraan Kegiatan Pemerintahan di Tingkat Kecamatan	Jumlah Kelurahan dengan Kategori Berkembang (Skor minimal 225)	Kelurahan	0	0,00	6	526.536.900,00	0	637.307.200,00	6	567.367.240,00	0	89,03	12	1.093.904.140,00	0	0,00	Kecamatan Kedopok
	7.01.02.2.0 1.02	Peningkatan Efektifitas Kegiatan Pemerintahan di Tingkat Kecamatan	Jumlah Kelurahan dengan Kategori Berkembang	Kelurahan	0	0,00	6	526.536.900,00	6	637.307.200,00	6	567.367.240,00	100	89,03	12	1.093.904.140,00	0	0,00	Kecamatan Kedopok
	7.01.02.2.0 02	Penyelenggaraan Urusan Pemerintahan yang tidak Dilaksanakan oleh Unit Kerja Perangkat Daerah yang ada di Kecamatan	Persentase Pelayanan yang Tepat Waktu	Persen	0	0,00	100	614.695.417,00	100	816.868.268,00	95	742.130.876,00	95	90,85	195	1.356.826.293,00	0	0,00	Kecamatan Kedopok
	7.01.02.2.0 2.03	Peningkatan Efektifitas Pelaksanaan Pelayanan kepada Masyarakat di Wilayah Kecamatan	Persentase Pelayanan yang Tepat Waktu	Persen	0	0,00	100	614.695.417,00	95	101.907.900,00	95	96.613.160,00	100	94,80	195	711.308.577,00	0	0,00	Kecamatan Kedopok
	7.01.02.2.0 2.03	Peningkatan Efektifitas Pelaksanaan Pelayanan kepada Masyarakat di Wilayah Kecamatan KELURAHAN KARENG LOR	Persentase Pelayanan yang Tepat Waktu	Persen	0	0,00	0	0,00	95	107.498.900,00	95	88.139.685,00	100	81,99	95	88.139.685,00	0	0,00	Kecamatan Kedopok
	7.01.02.2.0 2.03	Peningkatan Efektifitas Pelaksanaan Pelayanan kepada Masyarakat di Wilayah Kecamatan KELURAHAN KEDOPOK	Persentase Pelayanan yang Tepat Waktu	Persen	0	0,00	0	0,00	95	126.257.740,00	95	104.570.515,00	100	82,82	95	104.570.515,00	0	0,00	Kecamatan Kedopok

Sasaran	Kode	Urusan / Program / Kegiatan/ Sub Kegiatan	Indikator Kinerja Program (outcome) / Kegiatan (output)		Target RPJMD pada tahun 2019 s/d 2024 (periode RPJMD)		Realisasi Capaian Kinerja RPJMD s/d RKPD Tahun Lalu		Target Kinerja dan Anggaran RKPD Tahun Berjalan yang		Realisasi Capaian Kinerja dan Anggaran RKPD yang Dievaluasi		Tingkat Capaian Kinerja dan Realisasi		Realisasi Kinerja dan Anggaran RPJMD s/d Tahun 2024		Tingkat Capaian Kinerja dan		Perangkat Daerah Penanggung Jawab
			Indikator	Satuan	K/Target	Rp/Apbd	K	Rp	K	Rp	K	Rp	K	Rp	K	Rp	K	Rp	
	7.01.02.2.02.03	Peningkatan Efektifitas Pelaksanaan Pelayanan kepada Masyarakat di Wilayah Kecamatan KELURAHAN JREBENG WETAN	Persentase Pelayanan yang Tepat Waktu	Persen	0	0,00	0	0,00	95	98.969.200,00	95	92.655.367,00	100	93,62	95	92.655.367,00	0	0,00	Kecamatan Kedopok
	7.01.02.2.02.03	Peningkatan Efektifitas Pelaksanaan Pelayanan kepada Masyarakat di Wilayah Kecamatan KELURAHAN SUMBER WETAN	Persentase Pelayanan yang Tepat Waktu	Persen	0	0,00	0	0,00	95	143.806.828,00	95	141.517.684,00	100	98,41	95	141.517.684,00	0	0,00	Kecamatan Kedopok
	7.01.02.2.02.03	Peningkatan Efektifitas Pelaksanaan Pelayanan kepada Masyarakat di Wilayah Kecamatan KELURAHAN JREBENG KULON	Persentase Pelayanan yang Tepat Waktu	Persen	0	0,00	0	0,00	95	138.144.000,00	95	130.080.906,00	100	94,16	95	130.080.906,00	0	0,00	Kecamatan Kedopok
	7.01.02.2.02.03	Peningkatan Efektifitas Pelaksanaan Pelayanan kepada Masyarakat di Wilayah Kecamatan KELURAHAN JREBENG LOR	Persentase Pelayanan yang Tepat Waktu	Persen	0	0,00	0	0,00	95	100.283.700,00	95	88.553.559,00	100	88,30	95	88.553.559,00	0	0,00	Kecamatan Kedopok
Rata-rata Capaian Kinerja (%)													47,5	89,94					
Predikat Kinerja													Sangat Rendah	Tinggi					
Meningkatnya Kemampuan Kelompok dan Lembaga Kemasyarakatan	7.01.03	PROGRAM PEMBERDAYAAN MASYARAKAT DESA DAN KELURAHAN	Persentase Peningkatan Lembaga Masyarakat yang Aktif	Persen	0	0,00	100	484.224.160,00	100	1.989.306.300,00	50	1.108.398.815,00	50	55,72	150	1.592.622.975,00	0	0,00	Kecamatan Kedopok
	7.01.03.2.02	Kegiatan Pemberdayaan Kelurahan	Jumlah kelompok yang mendapatkan fasilitasi dan penerima sarana prasarana pemas serta jumlah sarana dan prasarana kelurahan yang dibangun dan dipelihara	Pokmas	0	0,00	240	179.513.250,00	48	1.593.816.400,00	2	762.397.300,00	4,17	47,83	242	941.910.550,00	0	0,00	Kecamatan Kedopok
	7.01.03.2.02.02	Pembangunan Sarana dan Prasarana Kelurahan KELURAHAN JREBENG WETAN	Jumlah kelompok yang mendapatkan fasilitasi dan penerima sarana prasarana pemas serta jumlah sarana dan prasarana kelurahan yang dibangun dan dipelihara	Pokmas	0	0,00	0	0,00	3	74.050.000,00	0	0,00	0	0,00	0	0,00	0	0,00	Kecamatan Kedopok
	7.01.03.2.02.02	Pembangunan Sarana dan Prasarana Kelurahan KELURAHAN SUMBER WETAN	Jumlah kelompok yang mendapatkan fasilitasi dan penerima sarana prasarana pemas serta jumlah sarana dan prasarana kelurahan yang dibangun dan dipelihara	Pokmas	0	0,00	0	0,00	3	92.675.000,00	0	0,00	0	0,00	0	0,00	0	0,00	Kecamatan Kedopok
	7.01.03.2.02.02	Pembangunan Sarana dan Prasarana Kelurahan KELURAHAN KARENG LOR	Jumlah kelompok yang mendapatkan fasilitasi dan penerima sarana prasarana pemas serta jumlah sarana dan prasarana kelurahan yang dibangun dan dipelihara	pokmas	0	0,00	0	0,00	3	100.000.000,00	0	0,00	0	0,00	0	0,00	0	0,00	Kecamatan Kedopok

Sasaran	Kode	Urusan / Program / Kegiatan/ Sub Kegiatan	Indikator Kinerja Program (outcome) / Kegiatan (output)		Target RPJMD pada tahun 2019 s/d 2024 (periode RPJMD)		Realisasi Capaian Kinerja RPJMD s/d RKPD Tahun Lalu		Target Kinerja dan Anggaran RKPD Tahun Berjalan yang		Realisasi Capaian Kinerja dan Anggaran RKPD yang Dievaluasi		Tingkat Capaian Kinerja dan Realisasi		Realisasi Kinerja dan Anggaran RPJMD s/d Tahun 2024		Tingkat Capaian Kinerja dan		Perangkat Daerah Penanggung Jawab
			Indikator	Satuan	K/Target	Rp/Apbd	K	Rp	K	Rp	K	Rp	K	Rp	K	Rp	K	Rp	
	7.01.03.2.0 2.02	Pembangunan Sarana dan Prasarana Kelurahan KELURAHAN JREBENG LOR	Jumlah kelompok yang mendapatkan fasilitasi dan penerima sarana prasarana pemas serta jumlah sarana dan prasarana kelurahan yang dibangun dan dipelihara	Pokmas	0	0,00	0	0,00	2	89.100.000,00	0	0,00	0	0,00	0	0,00	0	0,00	Kecamatan Kedopok
	7.01.03.2.0 2.02	Pembangunan Sarana dan Prasarana Kelurahan KELURAHAN JREBENG KULON	Jumlah kelompok yang mendapatkan fasilitasi dan penerima sarana prasarana pemas serta jumlah sarana dan prasarana kelurahan yang dibangun dan dipelihara	Pokmas	0	0,00	0	0,00	2	93.963.800,00	0	0,00	0	0,00	0	0,00	0	0,00	Kecamatan Kedopok
	7.01.03.2.0 2.02	Pembangunan Sarana dan Prasarana Kelurahan KELURAHAN KEDOPOK	Jumlah kelompok yang mendapatkan fasilitasi dan penerima sarana prasarana pemas serta jumlah sarana dan prasarana kelurahan yang dibangun dan dipelihara	Pokmas	0	0,00	0	0,00	3	100.000.000,00	0	0,00	0	0,00	0	0,00	0	0,00	Kecamatan Kedopok
	7.01.03.2.0 2.03	Pemberdayaan Masyarakat di Kelurahan KELURAHAN JREBENG WETAN	Jumlah kelompok yang mendapatkan fasilitasi dan penerima sarana prasarana pemas serta jumlah sarana dan prasarana kelurahan yang dibangun dan dipelihara	Pokmas	0	0,00	1	22.842.500,00	6	192.455.000,00	2	131.213.000,00	33,33	68,18	3	154.055.500,00	0	0,00	Kecamatan Kedopok
	7.01.03.2.0 2.03	Pemberdayaan Masyarakat di Kelurahan KELURAHAN KARENG LOR	Jumlah kelompok yang mendapatkan fasilitasi dan penerima sarana prasarana pemas serta jumlah sarana dan prasarana kelurahan yang dibangun dan dipelihara	Pokmas	0	0,00	1	24.073.000,00	6	199.999.800,00	6	176.893.500,00	100	88,45	7	200.966.500,00	0	0,00	Kecamatan Kedopok
	7.01.03.2.0 2.03	Pemberdayaan Masyarakat di Kelurahan KELURAHAN JREBENG KULON	Jumlah kelompok yang mendapatkan fasilitasi dan penerima sarana prasarana pemas serta jumlah sarana dan prasarana kelurahan yang dibangun dan dipelihara	Pokmas	0	0,00	230	57.440.000,00	4	135.560.000,00	4	125.664.300,00	100	92,70	234	183.104.300,00	0	0,00	Kecamatan Kedopok
	7.01.03.2.0 2.03	Pemberdayaan Masyarakat di Kelurahan KELURAHAN KEDOPOK	Jumlah kelompok yang mendapatkan fasilitasi dan penerima sarana prasarana pemas serta jumlah sarana dan prasarana kelurahan yang dibangun dan dipelihara	Pokmas	0	0,00	6	27.800.000,00	2	161.660.000,00	3	158.260.000,00	150	97,90	9	186.060.000,00	0	0,00	Kecamatan Kedopok
	7.01.03.2.0 2.03	Pemberdayaan Masyarakat di Kelurahan KELURAHAN SUMBER WETAN	Jumlah kelompok yang mendapatkan fasilitasi dan penerima sarana prasarana pemas serta jumlah sarana dan prasarana kelurahan yang dibangun dan dipelihara	Pokmas	0	0,00	1	22.907.750,00	8	167.374.800,00	0	0,00	0	0,00	1	22.907.750,00	0	0,00	Kecamatan Kedopok

Sasaran	Kode	Urusan / Program / Kegiatan/ Sub Kegiatan	Indikator Kinerja Program (outcome) / Kegiatan (output)		Target RPJMD pada tahun 2019 s/d 2024 (periode RPJMD)		Realisasi Capaian Kinerja RPJMD s/d RKPD Tahun Lalu		Target Kinerja dan Anggaran RKPD Tahun Berjalan yang		Realisasi Capaian Kinerja dan Anggaran RKPD yang Dievaluasi		Tingkat Capaian Kinerja dan Realisasi		Realisasi Kinerja dan Anggaran RPJMD s/d Tahun 2024		Tingkat Capaian Kinerja dan		Perangkat Daerah Penanggung Jawab
			Indikator	Satuan	K/Target	Rp/Apbd	K	Rp	K	Rp	K	Rp	K	Rp	K	Rp	K	Rp	
	7.01.03.2.02.03	Pemberdayaan Masyarakat di Kelurahan KELURAHAN JREBENG LOR	Jumlah kelompok yang mendapatkan fasilitasi dan penerima sarana prasarana pemas serta jumlah sarana dan prasarana kelurahan yang dibangun dan dipelihara	Pokmas	0	0,00	1	24.450.000,00	6	186.978.000,00	6	170.366.500,00	100	91,12	7	194.816.500,00	0	0,00	Kecamatan Kedopok
	7.01.03.2.03	Pemberdayaan Lembaga Kemasyarakatan Tingkat Kecamatan	Jumlah Kelompok dan Lembaga Kemasyarakatan Kelurahan Yang di Fasilitasi	Pokmas	0	0,00	238	304.710.910,00	12	395.489.900,00	6	346.001.515,00	50	87,49	244	650.712.425,00	0	0,00	Kecamatan Kedopok
	7.01.03.2.03.02	Peningkatan Kapasitas Lembaga Kemasyarakatan	Jumlah Kelompok dan Lembaga Kemasyarakatan Kelurahan Yang di Fasilitasi	Pokmas	0	0,00	238	304.710.910,00	12	395.489.900,00	11	346.001.515,00	91,67	87,49	249	650.712.425,00	0	0,00	Kecamatan Kedopok
Rata-rata Capaian Kinerja (%)													27,085	67,66					
Predikat Kinerja													Sangat Rendah	Sedang					
Meningkatnya Kualitas Pelayanan Publik di Kecamatan Kedopok	7.01.05	PROGRAM PENYELENGGARAAN URUSAN PEMERINTAHAN UMUM	Persentase Pelayanan yang Sesuai Standart Pelayanan	Persen	0	0,00	100	178.200.000,00	33	256.354.200,00	33	249.667.204,00	100	97,39	133	427.867.204,00	0	0,00	Kecamatan Kedopok
	7.01.05.2.01	Penyelenggaraan Urusan Pemerintahan Umum sesuai Penugasan Kepala Daerah	Persentase Penurunan Gangguan Keamanan	Persen	0	0,00	100	178.200.000,00	100	256.354.200,00	100	249.667.204,00	100	97,39	200	427.867.204,00	0	0,00	Kecamatan Kedopok
	7.01.05.2.01.02	Fasilitasi, Koordinasi dan Pembinaan (Bimtek, Sosialisasi, Konsultasi) Wawasan Kebangsaan dan Ketahanan Nasional	ersentase Penurunan Gangguan Keamanan	Persen	0	0,00	100	178.200.000,00	100	256.354.200,00	100	249.667.204,00	100	97,39	200	427.867.204,00	0	0,00	Kecamatan Kedopok
Rata-rata Capaian Kinerja (%)													100	97,39					
Predikat Kinerja													Sangat Tinggi	Sangat Tinggi					
JUMLAH ANGGARAN DAN REALISASI DARI SELURUH PROGRAM										13.790.460.882,00		11.734.603.471,00							
TOTAL RATA - RATA CAPAIAN KINERJA DAN ANGGARAN DARI SELURUH PROGRAM													67,81	87,06					
PREDIKAT KINERJA DARI SELURUH PROGRAM													Sedang	Tinggi					
Catatan:																			
1. Perlunya evaluasi terhadap pelaksanaan beberapa sub kegiatan khususnya yang bersumber dari Dana Earmarked																			
2. Program Pengelolaan Pendidikan (anggaran berasal dari DAK) belum terserap dikarenakan																			
3. Kebijakan Pengadaan Seragam Peserta Didik Pendidikan Dasar SD/MI dan SMP/MTs tidak dapat terlaksanakan berkaitan dengan hasil LO APH																			
4. Pelaksanaan DAK Fisik SD dan SMP tidak dapat terlaksana secara maksimal berkaitan dengan hasil LO APH																			
5. Masih rendahnya pengelolaan satuan Pendidikan Dasar (SD dan SMP) dalam pengelolaan BOSDA																			
	7.01	KECAMATAN																	
Meningkatnya Kualitas Pelayanan Publik di Kecamatan Wonoasih	7.01.01	PROGRAM PENUNJANG URUSAN PEMERINTAHAN DAERAH KABUPATEN/KOTA	Persentase Capaian Kinerja Program Minimal 80%	%	0	0,00	0	0,00	100	9.224.529.361,00	100	8.758.832.417,00	100	94,95	100	8.758.832.417,00	0	0,00	Kecamatan Wonoasih
	7.01.01.2.01	Perencanaan, Penganggaran, dan Evaluasi Kinerja Perangkat Daerah	Persentase Capaian Kinerja Kegiatan Perangkat Daerah Minimal 80%	%	0	0,00	0	0,00	100	36.000.000,00	100	35.875.000,00	100	99,65	100	35.875.000,00	0	0,00	Kecamatan Wonoasih
	7.01.01.2.01.06	Koordinasi dan Penyusunan Laporan Capaian Kinerja dan Ikhtisar Realisasi Kinerja SKPD	Jumlah laporan capaian kinerja Perangkat Daerah yang disusun sesuai dengan ketentuan	Laporan	0	0,00	0	0,00	10	36.000.000,00	10	35.875.000,00	100	99,65	10	35.875.000,00	0	0,00	Kecamatan Wonoasih

Sasaran	Kode	Urusan / Program / Kegiatan/ Sub Kegiatan	Indikator Kinerja Program (outcome) / Kegiatan (output)		Target RPJMD pada tahun 2019 s/d 2024 (periode RPJMD)		Realisasi Capaian Kinerja RPJMD s/d RKPD Tahun Lalu		Target Kinerja dan Anggaran RKPD Tahun Berjalan yang		Realisasi Capaian Kinerja dan Anggaran RKPD yang Dievaluasi		Tingkat Capaian Kinerja dan Realisasi		Realisasi Kinerja dan Anggaran RPJMD s/d Tahun 2024		Tingkat Capaian Kinerja dan		Perangkat Daerah Penanggung Jawab
			Indikator	Satuan	K/Target	Rp/Apbd	K	Rp	K	Rp	K	Rp	K	Rp	K	Rp	K	Rp	
	7.01.01.2.02	Administrasi Keuangan Perangkat Daerah	Persentase Administrasi Keuangan Perangkat Daerah Sesuai Ketentuan	%	0	0,00	0	0,00	100	8.669.178.435,00	100	8.226.094.151,00	100	94,89	100	8.226.094.151,00	0	0,00	Kecamatan Wonoasih
	7.01.01.2.02.01	Penyediaan Gaji dan Tunjangan ASN	Persentase Realisasi Gaji dan Tunjangan ASN yang tepat waktu	%	0	0,00	0	0,00	100	8.312.008.215,00	100	7.878.318.421,00	100	94,78	100	7.878.318.421,00	0	0,00	Kecamatan Wonoasih
	7.01.01.2.02.03	Pelaksanaan Penatausahaan dan Pengujian/Verifikasi Keuangan SKPD	Persentase dokumen penatausahaan keuangan yang terverifikasi	%	0	0,00	0	0,00	100	357.170.220,00	100	347.775.730,00	100	97,37	100	347.775.730,00	0	0,00	Kecamatan Wonoasih
	7.01.01.2.05	Administrasi Kepegawaian Perangkat Daerah	Persentase Administrasi Kepegawaian Perangkat Daerah Sesuai Ketentuan	%	0	0,00	0	0,00	100	5.800.000,00	100	5.800.000,00	100	100,00	100	5.800.000,00	0	0,00	Kecamatan Wonoasih
	7.01.01.2.05.02	Pengadaan Pakaian Dinas Beserta Atribut Kelengkapannya	Jumlah realisasi pakaian dinas dan kelengkapannya yang diadakan	set	0	0,00	0	0,00	0	0,00	0	0,00	0	0,00	0	0,00	0	0,00	Kecamatan Wonoasih
	7.01.01.2.05.10	Sosialisasi Peraturan Perundang-Undangan	Jumlah Peraturan Perundang-undangan yang disosialisasikan	Peraturan	0	0,00	0	0,00	4	5.800.000,00	4	5.800.000,00	100	100,00	4	5.800.000,00	0	0,00	Kecamatan Wonoasih
	7.01.01.2.06	Administrasi Umum Perangkat Daerah	Persentase Administrasi Umum PD Sesuai Ketentuan	%	0	0,00	0	0,00	100	189.525.450,00	100	188.945.762,00	100	99,69	100	188.945.762,00	0	0,00	Kecamatan Wonoasih
	7.01.01.2.06.02	Penyediaan Peralatan dan Perlengkapan Kantor	Persentase realisasi peralatan dan perlengkapan kantor yang diadakan	%	0	0,00	0	0,00	100	62.525.150,00	100	62.499.100,00	100	99,96	100	62.499.100,00	0	0,00	Kecamatan Wonoasih
	7.01.01.2.06.03	Penyediaan Peralatan Rumah Tangga	Persentase realisasi peralatan rumah tangga yang diadakan	%	0	0,00	0	0,00	100	14.981.500,00	100	14.971.400,00	100	99,93	100	14.971.400,00	0	0,00	Kecamatan Wonoasih
	7.01.01.2.06.05	Penyediaan Barang Cetak dan Penggandaan	Persentase realisasi barang cetakan dan penggandaan yang diadakan	%	0	0,00	0	0,00	100	7.069.800,00	100	7.069.800,00	100	100,00	100	7.069.800,00	0	0,00	Kecamatan Wonoasih
	7.01.01.2.06.06	Penyediaan Bahan Bacaan dan Peraturan Perundang-undangan	Jumlah Realisasi Bahan Bacaan dan Peraturan Perundang-undangan yang diadakan	unit/buah	0	0,00	0	0,00	400	8.140.000,00	400	8.137.325,00	100	99,97	400	8.137.325,00	0	0,00	Kecamatan Wonoasih
	7.01.01.2.06.08	Fasilitasi Kunjungan Tamu	Persentase kunjungan tamu yang terfasilitasi	%	0	0,00	0	0,00	100	4.500.000,00	100	4.500.000,00	100	100,00	100	4.500.000,00	0	0,00	Kecamatan Wonoasih
	7.01.01.2.06.09	Penyelenggaraan Rapat Koordinasi dan Konsultasi SKPD	Persentase Rapat Koordinasi dan Konsultasi Perangkat Daerah yang terpenuhi	%	0	0,00	0	0,00	100	92.309.000,00	100	91.768.137,00	100	99,41	100	91.768.137,00	0	0,00	Kecamatan Wonoasih
	7.01.01.2.07	Pengadaan Barang Milik Daerah Penunjang Urusan Pemerintah Daerah	Persentase BMD Perangkat Daerah yang terpenuhi	%	0	0,00	0	0,00	100	29.328.500,00	100,28	28.198.500,00	100,28	96,15	100,28	28.198.500,00	0	0,00	Kecamatan Wonoasih
	7.01.01.2.07.05	Pengadaan Mebel	Jumlah realisasi Meubel yang diadakan	unit/buah	0	0,00	0	0,00	0	0,00	0	0,00	0	0,00	0	0,00	0	0,00	Kecamatan Wonoasih
	7.01.01.2.07.06	Pengadaan Peralatan dan Mesin Lainnya	Jumlah realisasi Peralatan dan Mesin Lainnya yang diadakan	unit/buah	0	0,00	0	0,00	7	29.328.500,00	7	28.198.500,00	100	96,15	7	28.198.500,00	0	0,00	Kecamatan Wonoasih
	7.01.01.2.08	Penyediaan Jasa Penunjang Urusan Pemerintahan Daerah	Persentase Kebutuhan Ketatalaksanaan yang terpenuhi	%	0	0,00	0	0,00	100	185.644.242,00	100	166.086.323,00	100	89,46	100	166.086.323,00	0	0,00	Kecamatan Wonoasih
	7.01.01.2.08.02	Penyediaan Jasa Komunikasi, Sumber Daya Air dan Listrik	Persentase Jasa Komunikasi, Sumber Daya Air dan Listrik yang terpenuhi	%	0	0,00	0	0,00	100	85.577.612,00	100	69.892.643,00	100	81,67	100	69.892.643,00	0	0,00	Kecamatan Wonoasih
	7.01.01.2.08.04	Penyediaan Jasa Pelayanan Umum Kantor	Persentase Jasa Pelayanan Umum Kantor yang terpenuhi	%	0	0,00	0	0,00	100	100.066.630,00	100	96.193.680,00	100	96,13	100	96.193.680,00	0	0,00	Kecamatan Wonoasih

Sasaran	Kode	Urusan / Program / Kegiatan/ Sub Kegiatan	Indikator Kinerja Program (outcome) / Kegiatan (output)		Target RPJMD pada tahun 2019 s/d 2024 (periode RPJMD)		Realisasi Capaian Kinerja RPJMD s/d RKPD Tahun Lalu		Target Kinerja dan Anggaran RKPD Tahun Berjalan yang		Realisasi Capaian Kinerja dan Anggaran RKPD yang Dievaluasi		Tingkat Capaian Kinerja dan Realisasi		Realisasi Kinerja dan Anggaran RPJMD s/d Tahun 2024		Tingkat Capaian Kinerja dan		Perangkat Daerah Penanggung Jawab
			Indikator	Satuan	K/Target	Rp/Apbd	K	Rp	K	Rp	K	Rp	K	Rp	K	Rp	K	Rp	
	7.01.01.2.09	Pemeliharaan Barang Milik Daerah Penunjang Urusan Pemerintahan Daerah	Persentase BMD dalam kondisi baik	%	0	0,00	0	0,00	100	109.052.734,00	100	107.832.681,00	100	98,88	100	107.832.681,00	0	0,00	Kecamatan Wonoasih
	7.01.01.2.09.01	Penyediaan Jasa Pemeliharaan, Biaya Pemeliharaan dan Pajak Kendaraan Perorangan Dinas atau Kendaraan Dinas Jabatan	Persentase Kendaraan Perorangan Dinas atau Kendaraan Dinas Jabatan dalam kondisi layak	%	0	0,00	0	0,00	100	22.651.875,00	100	22.015.500,00	100	97,19	100	22.015.500,00	0	0,00	Kecamatan Wonoasih
	7.01.01.2.09.02	Penyediaan Jasa Pemeliharaan, Biaya Pemeliharaan, Pajak, dan Perizinan Kendaraan Dinas Operasional atau Lapangan	Persentase Kendaraan Dinas Operasional atau Lapangan dalam kondisi layak	%	0	0,00	0	0,00	100	46.354.859,00	100	45.781.831,00	100	98,76	100	45.781.831,00	0	0,00	Kecamatan Wonoasih
	7.01.01.2.09.06	Pemeliharaan Peralatan dan Mesin Lainnya	Persentase Peralatan dan Mesin Lainnya dalam kondisi baik	%	0	0,00	0	0,00	100	22.090.000,00	100	22.085.000,00	100	99,98	100	22.085.000,00	0	0,00	Kecamatan Wonoasih
	7.01.01.2.09.09	Pemeliharaan/Rehabilitasi Gedung Kantor dan Bangunan Lainnya	Persentase gedung kantor dan bangunan lainnya dalam kondisi baik	%	0	0,00	0	0,00	100	5.500.000,00	100	5.495.000,00	100	99,91	100	5.495.000,00	0	0,00	Kecamatan Wonoasih
	7.01.01.2.09.10	Pemeliharaan/Rehabilitasi Sarana dan Prasarana Gedung Kantor atau Bangunan Lainnya	Persentase sarana dan prasarana gedung kantor atau bangunan lainnya dalam kondisi baik	%	0	0,00	0	0,00	100	12.456.000,00	100	12.455.350,00	100	99,99	100	12.455.350,00	0	0,00	Kecamatan Wonoasih
Rata-rata Capaian Kinerja (%)													100,04	96,96					
Predikat Kinerja													Sangat Tinggi	Sangat Tinggi					
Meningkatnya Kualitas Pelayanan Publik di Kecamatan Wonoasih	7.01.02	PROGRAM PENYELENGGARAAN PEMERINTAHAN DAN PELAYANAN PUBLIK	Indeks Kepuasan Masyarakat (IKM)	%	0	0,00	0	0,00	100	1.460.743.428,00	100	1.433.915.029,00	100	98,16	100	1.433.915.029,00	0	0,00	Kecamatan Wonoasih
	7.01.02.2.01	Koordinasi Penyelenggaraan Kegiatan Pemerintahan di Tingkat Kecamatan	Persentase Kelurahan Kategori berkembang	%	0	0,00	0	0,00	100	736.004.560,00	100	726.663.353,00	100	98,73	100	726.663.353,00	0	0,00	Kecamatan Wonoasih
	7.01.02.2.01.02	Peningkatan Efektifitas Kegiatan Pemerintahan di Tingkat Kecamatan	Jumlah Kelurahan dengan Kategori berkembang	Kelurahan	0	0,00	0	0,00	6	736.004.560,00	6	726.663.353,00	100	98,73	6	726.663.353,00	0	0,00	Kecamatan Wonoasih
	7.01.02.2.02	Penyelenggaraan Urusan Pemerintahan yang tidak Dilaksanakan oleh Unit Kerja Perangkat Daerah yang ada di Kecamatan	Persentase pelayanan yang sesuai Standart Pelayanan	%	0	0,00	0	0,00	100	724.738.868,00	100	707.251.676,00	100	97,59	100	707.251.676,00	0	0,00	Kecamatan Wonoasih
	7.01.02.2.02.03	Peningkatan Efektifitas Pelaksanaan Pelayanan kepada Masyarakat di Wilayah Kecamatan KELURAHAN PAKISTAJI	Persentase Pelayanan yang Tepat Waktu	%	0	0,00	0	0,00	100	82.745.240,00	100	80.953.379,00	100	97,83	100	80.953.379,00	0	0,00	Kecamatan Wonoasih
	7.01.02.2.02.03	Peningkatan Efektifitas Pelaksanaan Pelayanan kepada Masyarakat di Wilayah Kecamatan KELURAHAN KEDUNG GALENG	Persentase Pelayanan yang Tepat Waktu	%	0	0,00	0	0,00	100	89.586.530,00	100	87.268.898,00	100	97,41	100	87.268.898,00	0	0,00	Kecamatan Wonoasih
	7.01.02.2.02.03	Peningkatan Efektifitas Pelaksanaan Pelayanan kepada Masyarakat di Wilayah Kecamatan KELURAHAN JREBENG KIDUL	Persentase Pelayanan yang Tepat Waktu	%	0	0,00	0	0,00	100	85.462.040,00	100	84.447.886,00	100	98,81	100	84.447.886,00	0	0,00	Kecamatan Wonoasih

Sasaran	Kode	Urusan / Program / Kegiatan/ Sub Kegiatan	Indikator Kinerja Program (outcome) / Kegiatan (output)		Target RPJMD pada tahun 2019 s/d 2024 (periode RPJMD)		Realisasi Capaian Kinerja RPJMD s/d RKPD Tahun Lalu		Target Kinerja dan Anggaran RKPD Tahun Berjalan yang		Realisasi Capaian Kinerja dan Anggaran RKPD yang Dievaluasi		Tingkat Capaian Kinerja dan Realisasi		Realisasi Kinerja dan Anggaran RPJMD s/d Tahun 2024		Tingkat Capaian Kinerja dan		Perangkat Daerah Penanggung Jawab
			Indikator	Satuan	K/Target	Rp/Apbd	K	Rp	K	Rp	K	Rp	K	Rp	K	Rp	K	Rp	
	7.01.02.2.03	Peningkatan Efektifitas Pelaksanaan Pelayanan kepada Masyarakat di Wilayah Kecamatan KELURAHAN SUMBER TAMAN	Persentase Pelayanan yang Tepat Waktu	%	0	0,00	0	0,00	100	90.893.028,00	100	88.781.996,00	100	97,68	100	88.781.996,00	0	0,00	Kecamatan Wonoasih
	7.01.02.2.03	Peningkatan Efektifitas Pelaksanaan Pelayanan kepada Masyarakat di Wilayah Kecamatan KELURAHAN KEDUNG ASEM	Persentase Pelayanan yang Tepat Waktu	%	0	0,00	0	0,00	100	92.627.160,00	100	86.328.515,00	100	93,20	100	86.328.515,00	0	0,00	Kecamatan Wonoasih
	7.01.02.2.03	Peningkatan Efektifitas Pelaksanaan Pelayanan kepada Masyarakat di Wilayah Kecamatan	Persentase Pelayanan yang tepat waktu	%	0	0,00	0	0,00	100	203.057.030,00	100	201.698.010,00	100	99,33	100	201.698.010,00	0	0,00	Kecamatan Wonoasih
Rata-rata Capaian Kinerja (%)													100	98,16					
Predikat Kinerja													Sangat Tinggi	Sangat Tinggi					
Meningkatnya Kemampuan Kelompok dan Lembaga Kemasyarakatan	7.01.03	PROGRAM PEMBERDAYAAN MASYARAKAT DESA DAN KELURAHAN	Persentase Peningkatan Lembaga Masyarakat yang Aktif	%	0	0,00	0	0,00	85	1.879.299.340,00	85	879.642.070,00	100	46,81	85	879.642.070,00	0	0,00	Kecamatan Wonoasih
	7.01.03.2.02	Kegiatan Pemberdayaan Kelurahan	Persentase Kelompok dan Lembaga Kemasyarakatan Kelurahan yang diberdayakan	%	0	0,00	0	0,00	70	1.679.828.400,00	100	685.602.200,00	142,86	40,81	100	685.602.200,00	0	0,00	Kecamatan Wonoasih
	7.01.03.2.02	Pembangunan Sarana dan Prasarana Kelurahan KELURAHAN JREBENG KIDUL	Jumlah Lokasi Sarana dan Prasarana yang difasilitasi	Lokasi	0	0,00	0	0,00	4	220.000.000,00	0	0,00	0	0,00	0	0,00	0	0,00	Kecamatan Wonoasih
	7.01.03.2.02	Pembangunan Sarana dan Prasarana Kelurahan KELURAHAN SUMBER TAMAN	Jumlah Lokasi Sarana dan Prasarana yang difasilitasi	Lokasi	0	0,00	0	0,00	3	188.000.000,00	0	0,00	0	0,00	0	0,00	0	0,00	Kecamatan Wonoasih
	7.01.03.2.02	Pembangunan Sarana dan Prasarana Kelurahan KELURAHAN WONOASIH	Jumlah Lokasi Sarana dan Prasarana yang difasilitasi	Lokasi	0	0,00	0	0,00	4	235.000.000,00	0	0,00	0	0,00	0	0,00	0	0,00	Kecamatan Wonoasih
	7.01.03.2.02	Pembangunan Sarana dan Prasarana Kelurahan KELURAHAN KEDUNG ASEM	Jumlah Lokasi Sarana dan Prasarana yang difasilitasi	Lokasi	0	0,00	0	0,00	7	178.000.000,00	0	0,00	0	0,00	0	0,00	0	0,00	Kecamatan Wonoasih
	7.01.03.2.02	Pembangunan Sarana dan Prasarana Kelurahan KELURAHAN KEDUNG GALENG	Jumlah Lokasi Sarana dan Prasarana yang difasilitasi	Lokasi	0	0,00	0	0,00	4	50.000.000,00	0	0,00	0	0,00	0	0,00	0	0,00	Kecamatan Wonoasih
	7.01.03.2.02	Pembangunan Sarana dan Prasarana Kelurahan KELURAHAN PAKISTAJI	Jumlah Lokasi Sarana dan Prasarana yang difasilitasi	Lokasi	0	0,00	0	0,00	2	100.000.000,00	0	0,00	0	0,00	0	0,00	0	0,00	Kecamatan Wonoasih
	7.01.03.2.03	Pemberdayaan Masyarakat di Kelurahan KELURAHAN SUMBER TAMAN	Jumlah Kelompok dan lembaga kemasyarakatan yang diberdayakan	Kelompok	0	0,00	0	0,00	6	103.984.100,00	6	100.624.100,00	100	96,77	6	100.624.100,00	0	0,00	Kecamatan Wonoasih
	7.01.03.2.03	Pemberdayaan Masyarakat di Kelurahan KELURAHAN PAKISTAJI	Jumlah Kelompok dan lembaga kemasyarakatan yang diberdayakan	Kelompok	0	0,00	0	0,00	7	157.999.800,00	7	152.108.100,00	100	96,27	7	152.108.100,00	0	0,00	Kecamatan Wonoasih
	7.01.03.2.03	Pemberdayaan Masyarakat di Kelurahan KELURAHAN KEDUNG GALENG	Jumlah Kelompok dan lembaga kemasyarakatan yang diberdayakan	Kelompok	0	0,00	0	0,00	5	216.999.900,00	5	215.599.900,00	100	99,35	5	215.599.900,00	0	0,00	Kecamatan Wonoasih
	7.01.03.2.03	Pemberdayaan Masyarakat di Kelurahan KELURAHAN WONOASIH	Jumlah Kelompok dan lembaga kemasyarakatan yang diberdayakan	Kelompok	0	0,00	0	0,00	7	64.999.100,00	7	57.961.300,00	100	89,17	7	57.961.300,00	0	0,00	Kecamatan Wonoasih
	7.01.03.2.03	Pemberdayaan Masyarakat di Kelurahan KELURAHAN JREBENG KIDUL	Jumlah Kelompok dan lembaga kemasyarakatan yang diberdayakan	Kelompok	0	0,00	0	0,00	4	56.879.800,00	4	56.879.800,00	100	100,00	4	56.879.800,00	0	0,00	Kecamatan Wonoasih

Sasaran	Kode	Urusan / Program / Kegiatan/ Sub Kegiatan	Indikator Kinerja Program (outcome) / Kegiatan (output)		Target RPJMD pada tahun 2019 s/d 2024 (periode RPJMD)		Realisasi Capaian Kinerja RPJMD s/d RKPD Tahun Lalu		Target Kinerja dan Anggaran RKPD Tahun Berjalan yang		Realisasi Capaian Kinerja dan Anggaran RKPD yang Dievaluasi		Tingkat Capaian Kinerja dan Realisasi		Realisasi Kinerja dan Anggaran RPJMD s/d Tahun 2024		Tingkat Capaian Kinerja dan		Perangkat Daerah Penanggung Jawab
			Indikator	Satuan	K/Target	Rp/Apbd	K	Rp	K	Rp	K	Rp	K	Rp	K	Rp	K	Rp	
	7.01.03.2.0 2.03	Pemberdayaan Masyarakat di Kelurahan KELURAHAN KEDUNG ASEM	Jumlah Kelompok dan lembaga kemasyarakatan yang diberdayakan	Kelompok	0	0,00	0	0,00	5	107.965.700,00	5	102.429.000,00	100	94,87	5	102.429.000,00	0	0,00	Kecamatan Wonoasih
	7.01.03.2. 03	Pemberdayaan Lembaga Kemasyarakatan Tingkat Kecamatan	Persentase Kelompok dan Lembaga Kemasyarakatan Kelurahan yang difasilitasi	%	0	0,00	0	0,00	100	199.470.940,00	100	194.039.870,00	100	97,28	100	194.039.870,00	0	0,00	Kecamatan Wonoasih
	7.01.03.2.0 3.02	Peningkatan Kapasitas Lembaga Kemasyarakatan	Jumlah Kelompok dan Lembaga Kemasyarakatan Kelurahan yang difasilitasi	kelompok	0	0,00	0	0,00	2	199.470.940,00	2	194.039.870,00	100	97,28	2	194.039.870,00	0	0,00	Kecamatan Wonoasih
Rata-rata Capaian Kinerja (%)													121,43	69,05					
Predikat Kinerja													Sangat Tinggi	Sedang					
Meningkatnya Kualitas Pelayanan Publik di Kecamatan Wonoasih	7.01.05	PROGRAM PENYELENGGARAAN URUSAN PEMERINTAHAN UMUM	Persentase penurunan Gangguan Keamanan	%	0	0,00	0	0,00	20	328.158.540,00	20	327.828.200,00	100	99,90	20	327.828.200,00	0	0,00	Kecamatan Wonoasih
	7.01.05.2. 01	Penyelenggaraan Urusan Pemerintahan Umum sesuai Penugasan Kepala Daerah	Persentase Gangguan Keamanan yang difasilitasi	%	0	0,00	0	0,00	100	328.158.540,00	100	327.828.200,00	100	99,90	100	327.828.200,00	0	0,00	Kecamatan Wonoasih
	7.01.05.2.0 1.02	Fasilitasi, Koordinasi dan Pembinaan (Bimtek, Sosialisasi, Konsultasi) Wawasan Kebangsaan dan Ketahanan Nasional	Jumlah Gangguan Keamanan yang difasilitasi	Kasus	0	0,00	0	0,00	24	328.158.540,00	26	327.828.200,00	108,33	99,90	26	327.828.200,00	0	0,00	Kecamatan Wonoasih
Rata-rata Capaian Kinerja (%)													100	99,90					
Predikat Kinerja													Sangat Tinggi	Sangat Tinggi					
JUMLAH ANGGARAN DAN REALISASI DARI SELURUH PROGRAM										12.892.730.669,00		11.400.217.716,00							
TOTAL RATA - RATA CAPAIAN KINERJA DAN ANGGARAN DARI SELURUH PROGRAM													105,37	91,02					
PREDIKAT KINERJA DARI SELURUH PROGRAM													Sangat Tinggi	Sangat Tinggi					
Catatan:																			
1. Perlunya evaluasi terhadap pelaksanaan beberapa sub kegiatan khususnya yang bersumber dari Dana Earmarked																			
2. Program Pengelolaan Pendidikan (anggaran berasal dari DAK) belum teresap dikarenakan																			
3. Kebijakan Pengadaan Seragam Peserta Didik Pendidikan Dasar SD/MI dan SMP/MTs tidak dapat terlaksanakan berkaitan dengan hasil LO APH																			
4. Pelaksanaan DAK Fisik SD dan SMP tidak dapat terlaksana secara maksimal berkaitan dengan hasil LO APH																			
5. Masih rendahnya pengelolaan satuan Pendidikan Dasar (SD dan SMP) dalam pengelolaan BOSDA																			
	8,01	KESATUAN BANGSA DAN POLITIK																	
	8.01.01	PROGRAM PENUNJANG URUSAN PEMERINTAHAN DAERAH KABUPATEN/KOTA	Persen Capaian Kinerja Program Minimal 80%	persen	98	3.835.596.968,00	0	0,00	98	3.679.972.195,00	84,25	3.374.877.221,00	85,97	91,71	84,25	3.374.877.221,00	85,97	87,99	Badan Kesatuan Bangsa dan Politik
	8.01.01.2. 01	Perencanaan, Penganggaran, dan Evaluasi Kinerja Perangkat Daerah	Persentase capaian kinerja program minimal 80%	persen	0	0,00	0	0,00	95	41.940.000,00	0	38.570.500,00	0	91,97	0	38.570.500,00	0	0,00	Badan Kesatuan Bangsa dan Politik
	8.01.01.2.0 1.01	Penyusunan Dokumen Perencanaan Perangkat Daerah	Jumlah dokumen perencanaan Perangkat Daerah yang disusun sesuai dengan ketentuan	Dokumen	7	7.005.000,00	0	0,00	7	7.005.000,00	7	5.655.000,00	100	80,73	7	5.655.000,00	100	80,73	Badan Kesatuan Bangsa dan Politik
	8.01.01.2.0 1.06	Koordinasi dan Penyusunan Laporan Capaian Kinerja dan Ikhtisar Realisasi Kinerja SKPD	Jumlah laporan capaian kinerja Perangkat Daerah yang disusun sesuai dengan ketentuan	Dokumen	8	37.953.000,00	0	0,00	8	34.935.000,00	8	32.915.500,00	100	94,22	8	32.915.500,00	100	86,73	Badan Kesatuan Bangsa dan Politik

Sasaran	Kode	Urusan / Program / Kegiatan/ Sub Kegiatan	Indikator Kinerja Program (outcome) / Kegiatan (output)		Target RPJMD pada tahun 2019 s/d 2024 (periode RPJMD)		Realisasi Capaian Kinerja RPJMD s/d RKPD Tahun Lalu		Target Kinerja dan Anggaran RKPD Tahun Berjalan yang		Realisasi Capaian Kinerja dan Anggaran RKPD yang Dievaluasi		Tingkat Capaian Kinerja dan Realisasi		Realisasi Kinerja dan Anggaran RPJMD s/d Tahun 2024		Tingkat Capaian Kinerja dan		Perangkat Daerah Penanggung Jawab
			Indikator	Satuan	K/Target	Rp/Apbd	K	Rp	K	Rp	K	Rp	K	Rp	K	Rp	K	Rp	
	8.01.01.2.02	Administrasi Keuangan Perangkat Daerah	Persentase Capaian Kinerja Program Minimal 80%	persen	95	3.132.178.871,00	0	0,00	95	2.953.054.098,00	100	2.723.941.809,00	105,26	92,24	100	2.723.941.809,00	105,26	86,97	Badan Kesatuan Bangsa dan Politik
	8.01.01.2.01	Penyediaan Gaji dan Tunjangan ASN	Persen Realisasi Gaji dan Tunjangan ASN yang tepat waktu	persen	100	2.967.429.371,00	0	0,00	100	2.785.304.598,00	100	2.565.774.779,00	100	92,12	100	2.565.774.779,00	100	86,46	Badan Kesatuan Bangsa dan Politik
	8.01.01.2.03	Pelaksanaan Penatausahaan dan Pengujian/Verifikasi Keuangan SKPD	Persen dokumen penatausahaan keuangan yang terverifikasi	persen	80	130.854.000,00	0	0,00	80	130.854.000,00	80	123.099.230,00	100	94,07	80	123.099.230,00	100	94,07	Badan Kesatuan Bangsa dan Politik
	8.01.01.2.02.07	Koordinasi dan Penyusunan Laporan Keuangan Bulanan/Triwulanan/Semesteran SKPD	Jumlah laporan keuangan Perangkat Daerah yang disusun tepat waktu	laporan	5	33.895.500,00	0	0,00	5	36.895.500,00	5	35.067.800,00	100	95,05	5	35.067.800,00	100	103,46	Badan Kesatuan Bangsa dan Politik
	8.01.01.2.03	Administrasi Barang Milik Daerah pada Perangkat Daerah	Persentase Administrasi BMD Sesuai Ketentuan	persen	100	6.465.500,00	0	0,00	100	6.465.500,00	48	3.125.500,00	48	48,34	48	3.125.500,00	48	48,34	Badan Kesatuan Bangsa dan Politik
	8.01.01.2.03.06	Penatausahaan Barang Milik Daerah pada SKPD	Persen dokumen penatausahaan Barang Milik Daerah yang disusun sesuai ketentuan	dokumen	4	6.465.500,00	0	0,00	4	6.465.500,00	4	3.125.500,00	100	48,34	4	3.125.500,00	100	48,34	Badan Kesatuan Bangsa dan Politik
	8.01.01.2.05	Administrasi Kepegawaian Perangkat Daerah	Persentase Administrasi Kepegawaian Kewenangan PD Sesuai Ketentuan	persen	95	17.299.900,00	0	0,00	95	17.299.900,00	2	17.185.000,00	2,11	99,34	2	17.185.000,00	2,11	99,34	Badan Kesatuan Bangsa dan Politik
	8.01.01.2.05.02	Pengadaan Pakaian Dinas Beserta Atribut Kelengkapannya	Jumlah Pakaian Dina yang diadakan	stell	41	12.300.000,00	0	0,00	41	12.300.000,00	40	12.210.000,00	97,56	99,27	40	12.210.000,00	97,56	99,27	Badan Kesatuan Bangsa dan Politik
	8.01.01.2.05.10	Sosialisasi Peraturan Perundang-Undangan	Jumlah Sosialisasi Peraturan Perundang- undangan yang disosialisasikan	kegiatan	3	4.999.900,00	0	0,00	3	4.999.900,00	3	4.975.000,00	100	99,50	3	4.975.000,00	100	99,50	Badan Kesatuan Bangsa dan Politik
	8.01.01.2.06	Administrasi Umum Perangkat Daerah	Persentase Administrasi Umum PD Sesuai Ketentuan	persen	100	160.377.597,00	0	0,00	100	181.377.597,00	100	172.675.032,00	100	95,20	100	172.675.032,00	100	107,67	Badan Kesatuan Bangsa dan Politik
	8.01.01.2.06.02	Penyediaan Peralatan dan Perlengkapan Kantor	Persen peralatan dan perlengkapan kantor yang terpenuhi	unit/buah	95	23.706.597,00	0	0,00	95	23.706.597,00	95	23.606.300,00	100	99,58	95	23.606.300,00	100	99,58	Badan Kesatuan Bangsa dan Politik
	8.01.01.2.06.03	Penyediaan Peralatan Rumah Tangga	Persen Peralatan Rumah Tangga yang terpenuhi	unit/buah	95	4.999.800,00	0	0,00	95	4.999.800,00	95	4.978.000,00	100	99,56	95	4.978.000,00	100	99,56	Badan Kesatuan Bangsa dan Politik
	8.01.01.2.06.05	Penyediaan Barang Cetak dan Penggandaan	Persen Barang Cetak dan Penggandaan yang terpenuhi	unit/buah	95	4.999.900,00	0	0,00	95	4.999.900,00	95	4.970.000,00	100	99,40	95	4.970.000,00	100	99,40	Badan Kesatuan Bangsa dan Politik
	8.01.01.2.06.08	Fasilitasi Kunjungan Tamu	Persen kunjungan tamu yang terfasilitasi	kali	60	5.000.000,00	0	0,00	60	5.000.000,00	58	5.000.000,00	96,67	100,00	58	5.000.000,00	96,67	100,00	Badan Kesatuan Bangsa dan Politik
	8.01.01.2.06.09	Penyelenggaraan Rapat Koordinasi dan Konsultasi SKPD	Persen Rapat Koordinasi dan Konsultasi SKPD yang terpenuhi	kali	40	121.671.300,00	0	0,00	40	142.671.300,00	40	134.120.732,00	100	94,01	40	134.120.732,00	100	110,23	Badan Kesatuan Bangsa dan Politik
	8.01.01.2.07	Pengadaan Barang Milik Daerah Penunjang Urusan Pemerintah Daerah	Persentase BMD yang terpenuhi	persen	100	26.980.000,00	0	0,00	100	26.980.000,00	93	25.197.000,00	93	93,39	93	25.197.000,00	93	93,39	Badan Kesatuan Bangsa dan Politik
	8.01.01.2.07.06	Pengadaan Peralatan dan Mesin Lainnya	Jumlah realisasi peralatan dan mesin yang diadakan	unit/buah	3	26.980.000,00	0	0,00	3	26.980.000,00	3	25.197.000,00	100	93,39	3	25.197.000,00	100	93,39	Badan Kesatuan Bangsa dan Politik
	8.01.01.2.08	Penyediaan Jasa Penunjang Urusan Pemerintahan Daerah	Persentase Kebutuhan Ketatalaksanaan yang terpenuhi	persen	100	310.369.200,00	0	0,00	100	310.369.200,00	100	262.674.109,00	100	84,63	100	262.674.109,00	100	84,63	Badan Kesatuan Bangsa dan Politik

Sasaran	Kode	Urusan / Program / Kegiatan/ Sub Kegiatan	Indikator Kinerja Program (outcome) / Kegiatan (output)		Target RPJMD pada tahun 2019 s/d 2024 (periode RPJMD)		Realisasi Capaian Kinerja RPJMD s/d RKPD Tahun Lalu		Target Kinerja dan Anggaran RKPD Tahun Berjalan yang		Realisasi Capaian Kinerja dan Anggaran RKPD yang Dievaluasi		Tingkat Capaian Kinerja dan Realisasi		Realisasi Kinerja dan Anggaran RPJMD s/d Tahun 2024		Tingkat Capaian Kinerja dan		Perangkat Daerah Penanggung Jawab
			Indikator	Satuan	K/Target	Rp/Apbd	K	Rp	K	Rp	K	Rp	K	Rp	K	Rp	K	Rp	
	8.01.01.2.0 8.02	Penyediaan Jasa Komunikasi, Sumber Daya Air dan Listrik	Persentase Jasa Komunikasi, Sumber Daya Air dan Listrik yang terpenuhi	persen	100	101.467.200,00	0	0,00	100	101.467.200,00	100	77.219.869,00	100	76,10	100	77.219.869,00	100	76,10	Badan Kesatuan Bangsa dan Politik
	8.01.01.2.0 8.04	Penyediaan Jasa Pelayanan Umum Kantor	Jumlah Jasa Pelayanan Umum Kantor yang terpenuhi	tenaga Non ASN	8	208.902.000,00	0	0,00	8	208.902.000,00	8	185.454.240,00	100	88,78	8	185.454.240,00	100	88,78	Badan Kesatuan Bangsa dan Politik
	8.01.01.2.0 09	Pemeliharaan Barang Milik Daerah Penunjang Urusan Pemerintahan Daerah	Persentase BMD yang terpenuhi	persen	98	136.985.900,00	0	0,00	98	142.485.900,00	98	131.508.271,00	100	92,30	98	131.508.271,00	100	96,00	Badan Kesatuan Bangsa dan Politik
	8.01.01.2.0 9.02	Penyediaan Jasa Pemeliharaan, Biaya Pemeliharaan, Pajak, dan Perizinan Kendaraan Dinas Operasional atau Lapangan	Jumlah Kendaraan Dinas Operasional atau Lapangan dalam kondisi layak	unit/buah	12	88.073.900,00	0	0,00	12	93.573.900,00	11	83.508.271,00	91,67	89,24	11	83.508.271,00	91,67	94,82	Badan Kesatuan Bangsa dan Politik
	8.01.01.2.0 9.06	Pemeliharaan Peralatan dan Mesin Lainnya	Jumlah peralatan dan mesin lainnya dalam kondisi baik	buah	11	24.000.000,00	0	0,00	11	24.000.000,00	11	24.000.000,00	100	100,00	11	24.000.000,00	100	100,00	Badan Kesatuan Bangsa dan Politik
	8.01.01.2.0 9.09	Pemeliharaan/Rehabilitasi Gedung Kantor dan Bangunan Lainnya	Jumlah Gedung Kantor dan bangunan lainnya dalam kondisi baik Lainnya yang terpelira	buah	1	24.912.000,00	0	0,00	1	24.912.000,00	1	24.000.000,00	100	96,34	1	24.000.000,00	100	96,34	Badan Kesatuan Bangsa dan Politik
Rata-rata Capaian Kinerja (%)													68,54	87,18					
Predikat Kinerja													Sedang	Tinggi					
	8.01.02	PROGRAM PENGUATAN IDEOLOGI PANCASILA DAN KARAKTER KEBANGSAAN	Persen partisipasi lembaga dalam kegiatan yang mendorong penguatan ideologi pancasila dan wawasan kebangsaan	persen	80	226.169.000,00	0	0,00	80	226.169.000,00	80	204.932.180,00	100	90,61	80	204.932.180,00	100	90,61	Badan Kesatuan Bangsa dan Politik
	8.01.02.2.0 01	Perumusan Kebijakan Teknis dan Pemantapan Pelaksanaan Bidang Ideologi Pancasila dan Karakter Kebangsaan	Prosentase partisipasi lembaga dalam kegiatan yang mendorong penguatan ideologi pancasila dan wawasan kebangsaan	persen	80	226.169.000,00	0	0,00	80	226.169.000,00	67	204.932.180,00	83,75	90,61	67	204.932.180,00	83,75	90,61	Badan Kesatuan Bangsa dan Politik
	8.01.02.2.0 1.04	Pelaksanaan Koordinasi di Bidang Ideologi Wawasan Kebangsaan, Bela Negara, Karakter Bangsa, Pembauran Kebangsaan, Bineka Tunggal Ika dan Sejarah Kebangsaan	Jumlah Laporan Hasil Koordinasi di Bidang Ideologi Wawasan Kebangsaan, Bela Negara, Karakter Bangsa, Pembauran Kebangsaan, Bineka Tunggal Ika dan Sejarah Kebangsaan	laporan	5	220.769.000,00	0	0,00	5	222.569.000,00	5	201.532.180,00	100	90,55	5	201.532.180,00	100	91,29	Badan Kesatuan Bangsa dan Politik
	8.01.02.2.0 1.05	Pelaksanaan Monitoring Evaluasi dan Pelaporan di Bidang Ideologi Wawasan Kebangsaan, Bela Negara, Karakter Bangsa, Pembauran Kebangsaan, Bineka Tunggal Ika dan Sejarah Kebangsaan	Jumlah Laporan Hasil Monitoring Evaluasi dan Pelaporan di Bidang Ideologi Wawasan Kebangsaan, Bela Negara, Karakter Bangsa, Pembauran Kebangsaan, Bineka Tunggal Ika dan Sejarah Kebangsaan	laporan	3	5.400.000,00	0	0,00	3	3.600.000,00	3	3.400.000,00	100	94,44	3	3.400.000,00	100	62,96	Badan Kesatuan Bangsa dan Politik
Rata-rata Capaian Kinerja (%)													83,75	90,61					
Predikat Kinerja													Tinggi	Tinggi					
	8.01.03	PROGRAM PENINGKATAN PERAN PARTAI POLITIK DAN LEMBAGA PENDIDIKAN MELALUI PENDIDIKAN POLITIK DAN PENGEMBANGAN ETIKA SERTA BUDAYA POLITIK	Presentase Partai Politik dan Lembaga Pendidikan yang Melaksanakan Pendidikan Politik dan Pengembangan Etika serta Budaya Politik	persen	90	940.297.545,00	0	0,00	90	934.171.545,00	100	928.826.791,00	111,11	99,43	100	928.826.791,00	111,11	98,78	Badan Kesatuan Bangsa dan Politik

Sasaran	Kode	Urusan / Program / Kegiatan/ Sub Kegiatan	Indikator Kinerja Program (outcome) / Kegiatan (output)		Target RPJMD pada tahun 2019 s/d 2024 (periode RPJMD)		Realisasi Capaian Kinerja RPJMD s/d RKPD Tahun Lalu		Target Kinerja dan Anggaran RKPD Tahun Berjalan yang		Realisasi Capaian Kinerja dan Anggaran RKPD yang Dievaluasi		Tingkat Capaian Kinerja dan Realisasi		Realisasi Kinerja dan Anggaran RPJMD s/d Tahun 2024		Tingkat Capaian Kinerja dan		Perangkat Daerah Penanggung Jawab
			Indikator	Satuan	K/Target	Rp/Apbd	K	Rp	K	Rp	K	Rp	K	Rp	K	Rp	K	Rp	
	8.01.03.2.01	Perumusan Kebijakan Teknis dan Pemantapan Pelaksanaan Bidang Pendidikan Politik, Etika Budaya Politik, Peningkatan Demokrasi, Fasilitasi Kelembagaan Pemerintahan, Perwakilan dan Partai Politik, Pemilihan Umum/Pemilihan Umum Kepala Daerah, serta Pemantauan Situasi Politik	persentase Partai Politik dan Lembaga Pendidikan yang Melaksanakan Pendidikan Politik dan Pengembangan Etika serta Budaya Politik	persen	90	940.297.545,00	0	0,00	90	934.171.545,00	100	928.826.791,00	111,11	99,43	100	928.826.791,00	111,11	98,78	Badan Kesatuan Bangsa dan Politik
	8.01.03.2.01.04	Pelaksanaan Koordinasi Di Bidang Pendidikan Politik, Etika Budaya Politik, Peningkatan Demokrasi, Fasilitasi Kelembagaan Pemerintahan, Perwakilan dan Partai Politik, Pemilihan Umum/Pemilihan Umum Kepala Daerah, serta Pemantauan Situasi Politik di Daerah	Jumlah Laporan Hasil Koordinasi di Bidang Pendidikan Politik Etika Budaya Politik,Peningkatan Demokrasi,Fasilitasi, Kelembagaan Pemerintah,Pemilu/ Pemilukada serta Pemantauan situasi Politik Daerah	laporan	5	920.315.545,00	0	0,00	5	914.311.545,00	5	912.271.441,00	100	99,78	5	912.271.441,00	100	99,13	Badan Kesatuan Bangsa dan Politik
	8.01.03.2.01.05	Pelaksanaan Monitoring, Evaluasi dan Pelaporan di Bidang Pendidikan Politik, Etika Budaya Politik, Peningkatan Demokrasi, Fasilitasi Kelembagaan Pemerintahan, Perwakilan dan Partai Politik, Pemilihan Umum/Pemilihan Umum Kepala Daerah, serta Pemantauan Situasi Politik di Daerah	Jumlah Laporan Hasil Monitoring, Evaluasi dan Pelaporan di Bidang Pendidikan Politik Etika Budaya Politik, Peningkatan Demokrasi, Fasilitasi Kelembagaan Pemerintah,Pemilu/ Pemilukada serta Pemantauan Sistusi Politik Daerah	laporan	4	19.982.000,00	0	0,00	4	19.860.000,00	4	16.555.350,00	100	83,36	4	16.555.350,00	100	82,85	Badan Kesatuan Bangsa dan Politik
Rata-rata Capaian Kinerja (%)													111,11	99,43					
Predikat Kinerja													Sangat Tinggi	Sangat Tinggi					
	8.01.04	PROGRAM PEMBERDAYAAN DAN PENGAWASAN ORGANISASI KEMASYARAKATAN	Persentase Partisipasi Organisasi Kemsyarakatan	persen	85	151.570.000,00	0	0,00	85	157.696.000,00	85	152.900.406,00	100	96,96	85	152.900.406,00	100	100,88	Badan Kesatuan Bangsa dan Politik
	8.01.04.2.01	Perumusan Kebijakan Teknis dan Pemantapan Pelaksanaan Bidang Pemberdayaan dan Pengawasan Organisasi Kemasyarakatan	Persentase Partisipasi Organisasi Kemsyarakatan	persen	85	151.570.000,00	0	0,00	85	157.696.000,00	85	152.900.406,00	100	96,96	85	152.900.406,00	100	100,88	Badan Kesatuan Bangsa dan Politik
	8.01.04.2.01.04	Pelaksanaan Koordinasi dibidang Pendaftaran Ormas, Pemberdayaan Ormas, Evaluasi dan Mediasi Sengketa Ormas, Pengawasan Ormas dan Ormas Asing di Daerah	Jumlah Laporan Hasil Koordinasi dibidang Pendaftaran Ormas, Pemberdayaan Ormas, Evaluasi dan Mediasi Sengketa Ormas, Pengawasan Ormas dan Ormas Asing di Daerah	laporan	6	36.471.000,00	0	0,00	6	30.506.000,00	5	29.685.000,00	83,33	97,31	5	29.685.000,00	83,33	81,39	Badan Kesatuan Bangsa dan Politik

Sasaran	Kode	Urusan / Program / Kegiatan/ Sub Kegiatan	Indikator Kinerja Program (outcome) / Kegiatan (output)		Target RPJMD pada tahun 2019 s/d 2024 (periode RPJMD)		Realisasi Capaian Kinerja RPJMD s/d RKPD Tahun Lalu		Target Kinerja dan Anggaran RKPD Tahun Berjalan yang		Realisasi Capaian Kinerja dan Anggaran RKPD yang Dievaluasi		Tingkat Capaian Kinerja dan Realisasi		Realisasi Kinerja dan Anggaran RPJMD s/d Tahun 2024		Tingkat Capaian Kinerja dan		Perangkat Daerah Penanggung Jawab
			Indikator	Satuan	K/Target	Rp/Apbd	K	Rp	K	Rp	K	Rp	K	Rp	K	Rp	K	Rp	
	8.01.04.2.01.05	Pelaksanaan Monitoring Evaluasi dan Pelaporan Dibidang Pendaftaran Ormas, Pemberdayaan Ormas, Evaluasi dan Mediasi Sengketa Ormas, Pengawasan Ormas dan Ormas Asing di Daerah	Jumlah Laporan Hasil Monitoring, Evaluasi dan Pelaporan di Bidang Pendaftaran Ormas,Pemberdayaan Ormas,Evaluasi dan Mediasi Sengketa ormas dan Ormas Asing Daerah	laporan	6	115.099.000,00	0	0,00	6	127.190.000,00	6	123.215.406,00	100	96,88	6	123.215.406,00	100	107,05	Badan Kesatuan Bangsa dan Politik
Rata-rata Capaian Kinerja (%)													100	96,96					
Predikat Kinerja													Sangat Tinggi	Sangat Tinggi					
	8.01.05	PROGRAM PEMBINAAN DAN PENGEMBANGAN KETAHANAN EKONOMI, SOSIAL, DAN BUDAYA	Persentase Partisipasi Lembaga dalam Ketahanan Ekonomi, Sosial dan Budaya	persen	80	144.829.000,00	0	0,00	80	144.829.000,00	80	140.612.271,00	100	97,09	80	140.612.271,00	100	97,09	Badan Kesatuan Bangsa dan Politik
	8.01.05.2.01	Perumusan Kebijakan Teknis dan Pemantapan Pelaksanaan Bidang Ketahanan Ekonomi, Sosial dan Budaya	Persentase Partisipasi Lembaga dalam Ketahanan Ekonomi, Sosial dan Budaya	persen	80	144.829.000,00	0	0,00	80	144.829.000,00	80	140.612.271,00	100	97,09	80	140.612.271,00	100	97,09	Badan Kesatuan Bangsa dan Politik
	8.01.05.2.01.04	Pelaksanaan Koordinasi di Bidang Ketahanan Ekonomi, Sosial, Budaya dan Fasilitasi Pencegahan Penyalagunaan Narkotika, Fasilitasi Kerukunan Umat Beragama dan Penghayat Kepercayaan di Daerah	Jumlah Laporan Hasil Koordinasi di Bidang Ketanan Ekonomi, Sosial, Budaya dan Fasilitasi pencegahan Penyalagunaan Narkotika, Fasilitasi Kerukunan Umat Beragama dan Pengyat Kepercayaan di Daerah	laporan	5	139.429.000,00	0	0,00	5	139.429.000,00	5	135.362.271,00	100	97,08	5	135.362.271,00	100	97,08	Badan Kesatuan Bangsa dan Politik
	8.01.05.2.01.05	Pelaksanaan Monitoring, Evaluasi dan Pelaporan di Bidang Ketahanan Ekonomi, Sosial, Budaya dan Fasilitasi Pencegahan Penyalagunaan Narkotika, Fasilitasi Kerukunan Umat Beragama dan Penghayat Kepercayaan di Daerah	Jumlah Laporan Hasil Monitoring, Evaluasi dan Pelaporan di Bidang Ketanan Ekonomi, Sosial, Budaya dan Fasilitasi pencegahan Penyalagunaan Narkotika, Fasilitasi Kerukunan Umat Beragama dan Pengyat Kepercayaan di Daerah	laporan	3	5.400.000,00	0	0,00	3	5.400.000,00	3	5.250.000,00	100	97,22	3	5.250.000,00	100	97,22	Badan Kesatuan Bangsa dan Politik
Rata-rata Capaian Kinerja (%)													100	97,09					
Predikat Kinerja													Sangat Tinggi	Sangat Tinggi					
	8.01.06	PROGRAM PENINGKATAN KEWASPADAAN NASIONAL DAN PENINGKATAN KUALITAS DAN FASILITASI PENANGANAN KONFLIK SOSIAL	Persentase Penanganan Kejadian Terkait Konflik Sosial	persen	100	603.168.000,00	0	0,00	100	3.025.296.000,00	100	2.798.743.924,00	100	92,51	100	2.798.743.924,00	100	464,01	Badan Kesatuan Bangsa dan Politik
	8.01.06.2.01	Perumusan Kebijakan Teknis dan Pelaksanaan Pemantapan Kewaspadaan Nasional dan Penanganan Konflik Sosial	Persentase Penanganan Kejadian Terkait Konflik Sosial	persen	100	603.168.000,00	0	0,00	100	3.025.296.000,00	100	2.798.743.924,00	100	92,51	100	2.798.743.924,00	100	464,01	Badan Kesatuan Bangsa dan Politik

Sasaran	Kode	Urusan / Program / Kegiatan/ Sub Kegiatan	Indikator Kinerja Program (outcome) / Kegiatan (output)		Target RPJMD pada tahun 2019 s/d 2024 (periode RPJMD)		Realisasi Capaian Kinerja RPJMD s/d RKPD Tahun Lalu		Target Kinerja dan Anggaran RKPD Tahun Berjalan yang		Realisasi Capaian Kinerja dan Anggaran RKPD yang Dievaluasi		Tingkat Capaian Kinerja dan Realisasi		Realisasi Kinerja dan Anggaran RPJMD s/d Tahun 2024		Tingkat Capaian Kinerja dan		Perangkat Daerah Penanggung Jawab
			Indikator	Satuan	K/Target	Rp/Apbd	K	Rp	K	Rp	K	Rp	K	Rp	K	Rp	K	Rp	
	8.01.06.2.01.04	Pelaksanaan Koordinasi di Bidang Kewaspadaan Dini, Kerjasama Intelijen, Pemantauan Orang Asing, Tenaga Kerja Asing dan Lembaga Asing, Kewaspadaan Perbatasan Antar Negara, Fasilitasi Kelembagaan Bidang Kewaspadaan, serta Penanganan Konflik di Daerah	Jumlah Laporan Hasil Koordinasi di Bidang Kewaspadaan Dini, Kerjasama Intelijen, Pemantauan Orang Asing, Tenaga Kerja Asing dan Lembaga Asing, Kewaspadaan Perbatasan Antar Negara	laporan	38	583.868.000,00	0	0,00	38	3.007.006.000,00	38	2.786.343.924,00	100	92,66	38	2.786.343.924,00	100	477,22	Badan Kesatuan Bangsa dan Politik
	8.01.06.2.01.05	Pelaksanaan Monitoring, Evaluasi dan Pelaporan di Bidang Kewaspadaan Dini, Kerjasama Intelijen, Pemantauan Orang Asing, Tenaga Kerja Asing dan Lembaga Asing, Kewaspadaan Perbatasan Antar Negara, Fasilitasi Kelembagaan Bidang Kewaspadaan, serta Penanganan Konflik di Daerah	Jumlah Laporan hasil Monitoring, Evaluasi dan Pelaporan di Bidang Kewaspadaan Dini, Kerjasama Intelijen, Pemantauan Orang Asing, Tenaga Kerja Asing dan Lembaga Asing, Kewaspadaan Perbatasan Antar Negara	laporan	8	19.300.000,00	0	0,00	8	18.290.000,00	8	12.400.000,00	100	67,80	8	12.400.000,00	100	64,25	Badan Kesatuan Bangsa dan Politik
Rata-rata Capaian Kinerja (%)													100	92,51					
Predikat Kinerja													Sangat Tinggi	Sangat Tinggi					
JUMLAH ANGGARAN DAN REALISASI DARI SELURUH PROGRAM										8.168.133.740,00		7.600.892.793,00							
TOTAL RATA - RATA CAPAIAN KINERJA DAN ANGGARAN DARI SELURUH PROGRAM													93,9	93,96					
PREDIKAT KINERJA DARI SELURUH PROGRAM													Sangat Tinggi	Sangat Tinggi					
Catatan:																			
1. Perlunya evaluasi terhadap pelaksanaan beberapa sub kegiatan khususnya yang bersumber dari Dana Earmarked																			
2. Program Pengelolaan Pendidikan (anggaran berasal dari DAK) belum terserap dikarenakan																			
3. Kebijakan Pengadaan Seragam Peserta Didik Pendidikan Dasar SD/MI dan SMP/MTs tidak dapat terlaksanakan berkaitan dengan hasil LO APH																			
4. Pelaksanaan DAK Fisik SD dan SMP tidak dapat terlaksana secara maksimal berkaitan dengan hasil LO APH																			
5. Masih rendahnya pengelolaan satuan Pendidikan Dasar (SD dan SMP) dalam pengelolaan BOSDA																			
TOTAL RATA - RATA CAPAIAN KINERJA DAN ANGGARAN DARI SEMUA URUSAN													112,13	80,37					
PREDIKAT KINERJA DARI SELURUH URUSAN													Sangat Tinggi	Tinggi					

BAB III

Kerangka Ekonomi Dan Keuangan Daerah

Bagian ini berisi gambaran kondisi ekonomi Kota Probolinggo Tahun 2022, prakiraan kondisi ekonomi Tahun 2023 serta Tahun rencana 2024 yang antara lain mencakup indikator pertumbuhan ekonomi daerah, sumber-sumber pendapatan dan kebijakan pemerintah daerah yang diperlukan dalam membangun perekonomian daerah pada Tahun rencana yang meliputi proyeksi pendapatan daerah, belanja daerah serta pembiayaan daerah.

3.1. ARAH KEBIJAKAN EKONOMI DAERAH

Perencanaan pembangunan ekonomi merupakan bagian terpenting dari pembangunan daerah secara keseluruhan. Perkembangan kondisi dan kebijakan perekonomian nasional dan provinsi akan mempengaruhi kondisi ekonomi daerah, termasuk Kota Probolinggo. Dalam perencanaan pembangunan ekonomi diperlukan bermacam data statistik sebagai dasar berpijak dalam menentukan strategi kebijakan, agar sasaran pembangunan dapat dicapai dengan tepat. Berbagai data statistik yang bersifat kuantitatif diperlukan untuk memberikan gambaran tentang keadaan pada masa yang lalu dan masa kini, serta sasaran yang akan dicapai pada masa yang akan datang.

3.1.1. KONDISI EKONOMI DAERAH TAHUN 2022

Gambaran statistik atas kondisi perekonomian Kota Probolinggo Tahun 2022 berikut karakteristiknya serta proyeksi perekonomian Tahun 2023 dapat digunakan untuk menganalisis dinamika faktor eksternal dan internal yang berpengaruh terhadap penentuan proyeksi kerangka perekonomian daerah Tahun 2024 sebagai tahun rencana dalam penyusunan RKPD. Berdasarkan gambaran kerangka ekonomi daerah tersebut, maka disusun berbagai prioritas pembangunan, pengambilan kebijakan untuk menghadapi tantangan dan penyelesaian masalah pembangunan agar arah pembangunan daerah Tahun 2024 dapat dicapai sesuai dengan Tema, Prioritas Dan Sasaran Program / Kegiatan yang telah ditetapkan. Pada sisi yang lain, perkiraan sumber-sumber pendapatan dan besaran pendapatan dari sektor-sektor potensial merupakan dasar kebijakan anggaran untuk mengalokasikan perencanaan anggaran berbasis kinerja secara efektif dan efisien.

Tabel 3. 1 Indikator Ekonomi Makro Kota Probolinggo Tahun 2018 – 2022

Uraian	2018	2019	2020	2021	2022
PDRB (ADHB) juta Rp	10.521.390	11.349.180	11.074.500	11.699.900	12.931.380
PDRB (ADHK) juta Rp	7.871.380	8.338.770	8.035.270	8.361.140	8.870.000
Laju Pertumbuhan Ekonomi/Laju PDRB (%)	5,93	5,94	-3,64	4,06	6,12
Jumlah Penduduk (jiwa)	235.211	237.210	239.650	241.200	243.200
PDRB ADHB per kapita (juta)	44.73	47.80	46.30	48.51	53.17
Inflasi (persen)	2,18	1,99	1,88	1,76	5,45
Tingkat Pengangguran Terbuka (%)	3,56	4,25	6,70	6,55	4,57
Pengeluaran Rumah Tangga Per Kapita (Ribu Rupiah per Tahun)	11.796	12.280	12.180	16.266	16.476

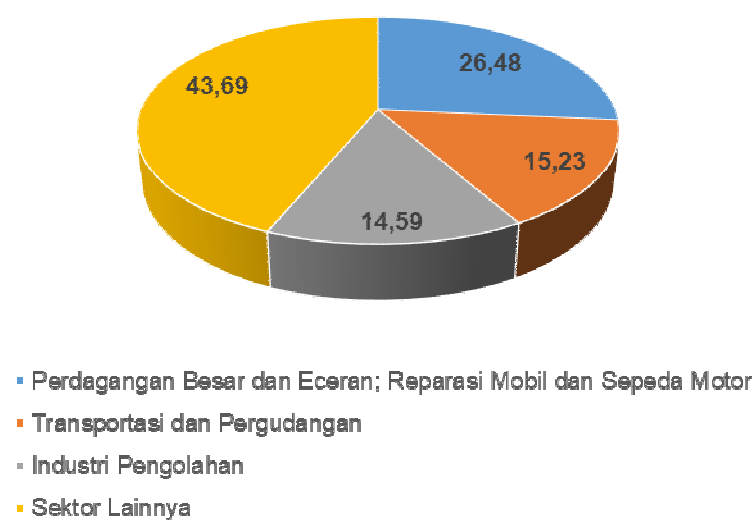
Sumber : BPS Kota Probolinggo Tahun 2023

Pertumbuhan ekonomi merupakan salah satu indikator ekonomi makro untuk melihat kinerja perekonomian secara riil di suatu wilayah. Pertumbuhan ekonomi menunjukkan perkembangan produksi dan jasa di suatu wilayah perekonomian pada tahun tertentu terhadap nilai tahun sebelumnya yang dihitung berdasarkan PDRB atas harga konstan. Berdasarkan tabel di atas, dapat dilihat bahwa kondisi perekonomian Kota Probolinggo semakin membaik pada tahun 2022 yang ditandai dengan kenaikan laju pertumbuhan ekonomi dari 4,06% (2021) menjadi 6,12% (2022) atau naik sebesar 2,06%. Membaiknya kondisi perekonomian juga berdampak pada penyerapan tenaga kerja yang ditandai dengan penurunan tingkat pengangguran terbuka dari 6,55% (2021) menjadi 4,57% (2022). Namun di sisi lain terjadi kenaikan angka inflasi dari 1,76% pada tahun 2021 menjadi 5,45% pada tahun 2022 yang dipicu kenaikan harga kelompok makanan, minuman dan tembakau.

Selama lima tahun terakhir (2018-2022), laju pertumbuhan ekonomi Kota Probolinggo cenderung stabil pada angka 5 hingga 6 persen namun pada tahun 2020, seluruh dunia mengalami Pandemi Covid-19 yang sangat berdampak pada kegiatan perekonomian, sehingga menyebabkan terjadinya kontraksi pada pertumbuhan ekonomi Kota Probolinggo yaitu sebesar -3,64 persen. Namun di tahun 2022 perekonomian mulai menggeliat tumbuh, meskipun belum kembali seperti semula sebelum adanya Pandemi Covid-19.

Indikator ekonomi makro berikutnya adalah nilai PDRB dan PDRB per kapita. Produk Domestik Regional Bruto (PDRB) menggambarkan kemampuan suatu wilayah untuk menciptakan output (nilai tambah) pada suatu waktu. Perekonomian Kota Probolinggo tahun 2022 yang diukur berdasarkan Produk Domestik Regional Bruto Atas Dasar Harga Berlaku (PDRB ADHB) mencapai Rp. 12,93 trilyun sedangkan PDRB Atas Dasar Harga Konstan (PDRB ADHK) 2010 mencapai Rp. 8,87 trilyun. Nilai PDRB per kapita sebagai indikasi tingkat kesejahteraan penduduk di suatu wilayah mengalami kenaikan dibandingkan tahun 2021 menjadi sebesar ± Rp. 53.170.000,00. Sama halnya dengan pertumbuhan ekonomi, diestimasikan pada Tahun 2023 akan terdapat peningkatan PDRB per kapita Kota Probolinggo.

Perekonomian Kota Probolinggo mulai menggeliat tumbuh sejak tahun 2021 dapat dilihat juga dari angka Tingkat Pengangguran Terbuka (TPT) yang mengalami penurunan 0,15% dari tahun 2020 menjadi 6,55%. Pada Tahun 2022 TPT kembali menurun secara signifikan menjadi 4,57% (menurun sebesar 30,23% dibandingkan Tahun 2021). Hal ini menunjukkan bahwa dengan meningkatnya pertumbuhan ekonomi mampu menggerakkan lapangan usaha dan menurunkan tingkat pengangguran. Ditinjau dari inflasi, justru terdapat peningkatan laju inflasi yang signifikan dari Tahun 2021 ke Tahun 2022 menjadi sebesar 5,45% dari tahun sebelumnya 1,76%. Hal ini termasuk dalam kategori negatif dalam artian laju peningkatan harga yang mempengaruhi perekonomian kurang terkendali, hal ini dipengaruhi oleh berbagai kebijakan ekonomi salah satunya sebagai dampak dari kenaikan harga BBM.



Gambar 3. 1 Struktur Perekonomian Kota Probolinggo Tahun 2022
Sumber : Kota Probolinggo Dalam Angka 2023

Tabel 3. 2 Distribusi Persentase Produk Domestik Regional Bruto Kota Probolinggo Atas Dasar Harga Berlaku Menurut Lapangan Usaha Tahun 2018 – 2022

LAPANGAN USAHA		DISTRIBUSI PDRB				
		2018	2019	2020	2021	2022
A	Pertanian, Kehutanan, dan Perikanan	6,27	5,99	6,17	5,72	5,98
B	Pertambangan dan Penggalian	0	0	0	0	0
C	Industri Pengolahan	15,18	14,62	14,46	14,67	14,59
D	Pengadaan Listrik dan Gas	0,12	0,12	0,12	0,11	0,11
E	Pengadaan Air, Pengelolaan Sampah, Limbah dan Daur Ulang	0,21	0,2	0,21	0,22	0,21
F	Konstruksi	6,09	5,9	5,68	5,47	5,47
G	Perdagangan Besar dan Eceran; Reparasi Mobil dan Sepeda Motor	25,89	26,15	25,71	26,35	26,48
H	Transportasi dan Pergudangan	13,57	14,06	13,72	14,09	15,23
I	Penyediaan Akomodasi dan Makan Minum	3,9	3,94	3,74	3,8	3,83
J	Informasi dan Komunikasi	4,89	4,96	5,52	5,54	5,2
K	Jasa Keuangan dan Asuransi	6,65	6,54	6,71	6,58	6,4
L	Real Estat	3,02	3,06	3,25	3,17	3,04

LAPANGAN USAHA		DISTRIBUSI PDRB				
		2018	2019	2020	2021	2022
M,N	Jasa Perusahaan	0,65	0,66	0,64	0,63	0,59
O	Administrasi Pemerintahan, Pertahanan dan Jaminan Sosial Wajib	4,94	5,09	5,28	4,99	4,52
P	Jasa Pendidikan	4,55	4,62	4,96	4,76	4,36
Q	Jasa Kesehatan dan Kegiatan Sosial	0,86	0,88	1	1,03	0,96
R,S,T,U	Jasa lainnya	3,2	3,21	2,83	2,88	3,02

Sumber : Kota Probolinggo Dalam Angka 2023

. Struktur perekonomian Kota Probolinggo menurut lapangan usaha tahun 2022 didominasi oleh tiga lapangan usaha yaitu: (1) perdagangan besar dan eceran, reparasi mobil dan sepeda motor dengan kontribusi sebesar 26,48%, (2) transportasi dan pergudangan sebesar 15,23%, (3) industri pengolahan dengan kontribusi sebesar 14,59%. Lapangan usaha lainnya yang kontribusi di atas 5 persen adalah: (1) jasa keuangan dan asuransi (6,4%), (2) pertanian, kehutanan dan perikanan (5,98%), (3) konstruksi (5,47%), (4) informasi dan komunikasi (5,2%). Adapun lapangan usaha dengan kontribusi relative kecil atau di bawah 1% adalah: (1) jasa kesehatan dan kegiatan sosial (0,96%), (2) jasa perusahaan (0,59%), (3) pengadaan air, pengelolaan sampah, limbah dan daur ulang (0,21%), (4) pengadaan listrik dan gas (0,11%). Sementara itu, lapangan usaha Pertambangan dan Penggalian di wilayah Kota Probolinggo memberikan nilai tambah yang sangat kecil (mendekati nol), sehingga peranannya dalam perekonomian nol persen. Kegiatan ekonomi di Kota Probolinggo yang masuk pada Lapangan Usaha Pertambangan dan Penggalian adalah penggalian pasir di sungai yang biasanya dilakukan masyarakat pada saat terjadi musim hujan.

3.1.2. PRAKIRAAN KONDISI EKONOMI DAERAH TAHUN 2023-2024

Tabel 3. 3 Proyeksi Perekonomian Kota Probolinggo Tahun 2023-2024

	CAPAIAN KINERJA PERTUMBUHAN EKONOMI						PROYEKSI PERTUMBUHAN EKONOMI	
	2017	2018	2019	2020	2021	2022	2023	2024
	5,88	5,93	5,94	-3,64	4,06	6,12	6,2	6,35
Tingkat Pertumbuhan	-	0,05	0,01	-9,58	7,7	2,06	0,08	0,15

Ekonomi Kota Probolinggo mengalami pertumbuhan yang positif pasca pandemic Covid-19. Walaupun sempat berkontraksi akibat pandemic pada Tahun 2020, akan tetapi dalam kurun waktu 2 (dua) Tahun perekonomian kota dapat pulih dan kembali meningkat signifikan, bahkan dengan tingkat pertumbuhan yang lebih besar dari sebelum pandemic Tahun 2019. Masyarakat mulai beraktifitas normal kembali dan aktifitas perekonomian mulai menggeliat tumbuh, terlihat dari banyak usaha-usaha baru bermunculan di Kota Probolinggo serta adanya usaha yang massif dari Pemerintah untuk pemulihan ekonomi sebagai salah satu fokus utama pembangunan kota. Hal ini membuat optimisme akan pertumbuhan ekonomi Kota

Probolinggo semakin meningkat, khususnya untuk Tahun 2023 dan 2024. Beberapa pertimbangan dalam penentuan proyeksi kondisi ekonomi dan target ekonomi Kota Probolinggo Tahun 2023 dan 2024 adalah sebagai berikut :

- a. Rata-rata tingkat pertumbuhan ekonomi Kota Probolinggo Tahun 2017-2022 adalah sebesar 0,048%. Tingkat pertumbuhan ini memasukkan kondisi kontraksi ekonomi dalam masa pandemic covid-19 yang tidak ideal sebagai dasar perumusan proyeksi ekonomi ;
- b. Jika ditinjau tingkat pertumbuhan dengan mengabaikan masa pandemic covid-19 Tahun 2020 (penurunan ekonomi hingga -3,64%) sebagai kondisi khusus dan masuk dalam kategori data *outlier* (diluar trend) maka tingkat pertumbuhan ekonomi kota Tahun 2017-2019 dan 2020-2022 adalah sebesar 2,45%. Akan tetapi tingkat pertumbuhan dimaksud juga dinilai masih memiliki kondisi khusus dari lonjakan ekonomi pasca kontraksi covid-19 pada periode tahun 2020-2021 dengan banyaknya stimulant ekonomi dan bantuan social untuk pemulihan ekonomi yang tidak menggambarkan tingkat pertumbuhan ekonomi riil berdasarkan mekanisme pasar murni tanpa stimulant khusus sebagai dasar perumusan proyeksi ekonomi ;
- c. Oleh karena itu kembali dibandingkan rata-rata tingkat pertumbuhan untuk periode tahun 2017-2019 dan 2021-2022 dengan perolehan data tingkat pertumbuhan sebesar 0,071%. Angka tingkat pertumbuhan ini lebih menggambarkan tingkat pertumbuhan ekonomi riil kota berdasarkan mekanisme pasar murni tanpa stimulant khusus selama kondisi pandemic dan dijadikan dasar proyeksi ekonomi Tahun 2023-2024 ;
- d. Pertimbangan lain diluar perhitungan statistic terhadap data series pertumbuhan ekonomi kota antara lain :
 - Adanya kewaspadaan terhadap imbas dari perekonomian global yang tidak menentu dan pemulihan ekonomi pasca covid-19 yang masih tetap terus dilakukan ;
 - Pada masa kondisi normal sebelum pandemi covid-19 kondisi perekonomian Kota Probolinggo pertumbuhannya lebih ke arah stagnan dengan tingkat pertumbuhan dibawah 0,1% ;
 - Periode tahun politik dari Agenda Nasional untuk Persiapan dan Pelaksanaan Pemilihan Umum Serentak Tahun 2024 yang dikhawatirkan akan berimbas terhadap stabilitas ekonomi daerah Tahun 2023-2025.
- e. Oleh karena itu penetapan target kinerja untuk pertumbuhan ekonomi Kota Probolinggo Tahun 2023-2024 ditetapkan tidak terlalu tinggi kenaikannya pada kisaran 0,08% pada Tahun 2023 dan 0,15% pada Tahun 2024 sebagai bentuk komitmen Pemerintah untuk meningkatkan kinerja perekonomian setiap tahunnya.

3.1.3. KEBIJAKAN EKONOMI TAHUN 2024

Dalam menyusun kebijakan ekonomi daerah kabupaten/kota tidak bisa terlepas dari kebijakan ekonomi nasional dan provinsi. Diperlukan telaah terhadap kondisi perekonomian tahun sebelumnya (dalam hal ini capaian tahun 2022), proyeksi perekonomian tahun berjalan

(dalam hal ini tahun 2023) untuk dapatnya dirumuskan kebijakan ekonomi pada tahun rencana 2024.

3.1.2.1. Kebijakan Ekonomi Nasional

Pertumbuhan ekonomi Indonesia 2022 sebesar 5,31%, lebih tinggi dibanding capaian tahun 2021 yang mengalami pertumbuhan sebesar 3,70 persen. Hampir semua komponen mendekati angka realisasi. Semakin terkendalnya kasus COVID-19 karena tegasnya penanganan pandemi oleh pemerintah serta peningkatan aktivitas masyarakat pada triwulan IV-2022 mendukung realisasi pertumbuhan ekonomi untuk tumbuh lebih tinggi dari triwulan sebelumnya.

Sebagian besar indikator makroekonomi menunjukkan perbaikan ditengah kondisi risiko tekanan global. Hampir semua indikator utama konsumsi mampu bertahan pada tren perbaikan di tengah kenaikan inflasi. PMI Manufaktur mampu bertahan di zona ekspansi sejak triwulan IV 2021 yang menunjukkan kuatnya pemulihan aktivitas manufaktur di Indonesia dibandingkan negara lain yang tengah mengalami penurunan. Defisit APBN Tahun 2022 berhasil mencapai angka di bawah 3 persen yakni 2,38 persen, lebih rendah daripada tahun sebelumnya yang mencapai 4,57 persen. Selain itu, utang luar negeri Indonesia tetap terkendali, tercermin dari rasio ULN Indonesia terhadap Produk Domestik Bruto (PDB) yang tetap terjaga di kisaran 30,08 persen pada Q4-2022, jauh di bawah standar internasional sebesar 60 persen terhadap PDB. Inflasi Indonesia pada Januari 2023 relatif terkendali walaupun masih di atas target Bank Indonesia. Hal tersebut utamanya dipengaruhi oleh tingginya peningkatan inflasi komponen harga diatur pemerintah sebagai dampak dari kenaikan harga BBM sejak September 2022. Bank Indonesia menargetkan akan mengembalikan inflasi inti ke target BI pada paruh pertama tahun 2023.

Ekspor jasa menunjukkan performa yang tinggi, seiring dengan kenaikan jumlah wisatawan mancanegara. Sementara itu, ekspor nonmigas tumbuh dengan tren yang melambat, didukung oleh harga komoditas lemak dan minyak hewan/nabati, bahan bakar mineral, serta besi dan baja yang masih tinggi, meskipun ada tren penurunan di beberapa komoditas. Normalisasi harga komoditas global pada triwulan IV-2022 mendorong perlambatan pertumbuhan ekspor Indonesia. Pertumbuhan yang tetap tinggi didorong oleh tetap tingginya harga batu bara ditengah perlambatan komoditas lainnya. Diperkirakan tren ini akan berlanjut ke tahun 2023. Stabilitas eksternal Indonesia cukup terjaga yang tercermin dari stabilisasi nilai tukar rupiah dengan neraca perdagangan yang masih mencatatkan surplus cukup tinggi dan cadangan devisa yang masih di atas batas aman.

Di tengah membaiknya kondisi perekonomian nasional, kondisi perekonomian global masih menghantui kondisi perekonomian nasional yang ditandai dengan beberapa hal yaitu:

- a. Ketidakpastian masih tinggi, dimana risiko telah bergeser dari Pandemi COVID-19 ke kondisi ketidakpastian seiring dengan tensi geopolitik Rusia-Ukraina yang masih berlangsung dan belum menunjukkan tanda-tanda untuk berhenti. Dampak spillover yang

timbul dari ketidakpastian tersebut mendorong risiko pada prospek ekonomi global ke depan.

- b. Harga beberapa komoditas (seperti: minyak, batu bara, gas alami, CPO, gandum dan nikel) mulai terkoreksi atau telah menunjukkan tren penurunan setelah sebelumnya mengalami kenaikan selama tahun 2020-2022. Harga komoditas pada tahun 2023 diperkirakan tidak akan setinggi tahun 2022.
- c. Tekanan inflasi masih cukup tinggi walaupun pada beberapa negara sudah menunjukkan sinyal penurunan. Selain itu, inflasi gap juga semakin menyempit seiring dengan respons kebijakan fiskal dan moneter.
- d. Bank sentral beberapa negara diperkirakan masih tetap menaikkan suku bunga kebijakan sebagai bentuk upaya pengendalian tekanan inflasi, namun tidak seagresif tahun 2022. Fokus utama bank sentral saat ini adalah mengembalikan inflasi inti ke targetnya.
- e. Pelonggaran kembali kebijakan pembatasan atau lockdown di China memberikan sinyal positif bagi prospek ekonomi ke depan terutama dalam ruang lingkup ekonomi Asia. Namun, pelonggaran tersebut juga akan memberikan risiko terkait potensi kembali meningkatnya jumlah kasus harian COVID-19.
- f. Perlambatan aktivitas manufaktur beberapa negara yang tercermin dari PMI manufaktur yang mengalami penurunan dan berada di zona kontraksi.

Pertumbuhan ekonomi 2023 diperkirakan sebesar 5,3 – 5,5 persen, dimana Pemerintah bersama swasta akan kembali meneruskan kebijakan hilirisasi industri pengolahan komoditas untuk pertambahan nilai tambah produk. Restriksi pada ekspor bahan mentah akan dilanjutkan untuk mendorong industri turunan dari Bauksit. Inflasi domestik semakin terkendali seiring dengan kebijakan moneter dan kebijakan pengendalian inflasi yang masih kontinu. Dengan realisasi rata-rata inflasi 2022 sebesar 4,2 persen, usaha pengendalian inflasi diharapkan dapat mengurangi laju inflasi ke dalam sasaran inflasi tahun 2023 sebesar 3 ± 1 persen. Kebijakan moneter negara lainnya juga diharapkan akan semakin efektif dalam mengurangi laju inflasi, yang akan berdampak pada pengurangan imported inflation.

Optimisme Indonesia untuk tumbuh lebih baik pada akhir pelaksanaan RPJMN 2020 - 2024 didukung adanya sinyal stabilitas di tengah agenda politik tahun 2024 yaitu: semangat percepatan transformasi ekonomi, kepastian penyelesaian target jangka menengah, kepastian hukum dan regulasi. Pada akhirnya diharapkan dapat tercapai target kondisi ekonomi berupa: terjaganya iklim investasi yang kondusif, peningkatan produktivitas, daya beli masyarakat terhaga, meningkatnya aktivitas ekonomi masyarakat.

Dari sisi pengeluaran, konsumsi domestik diharapkan akan menjadi pendorong pertumbuhan seiring dengan pelaksanaan pemilu tahun 2024. Sementara dari sisi produksi, sektor dengan kontribusi besar seperti industri pengolahan, pertanian, perdagangan, pertambangan, dan konstruksi diharapkan akan tumbuh tinggi sejalan dengan agenda percepatan pelaksanaan transformasi ekonomi.



Gambar 3. 2 Kerangka Eknomi Makro Tahun 2024
Sumber : Kick Off Meeting Penyusunan Rencana Kerja Pemerintah (RKP) 2024, Bappenas

APBN 2024 digunakan sebagai instrument kebijakan untuk menjalankan reformasi struktural dalam rangka akselerasi transformasi ekonomi. Di sisi lain, postur APBN 2024 tergolong terbatas sejalan dengan komitmen pemerintah untuk mengembalikan deficit APBN yakni 3 persen terhadap PDB. Untuk mencapai sasaran pertumbuhan ekonomi tahun 2024, dibutuhkan investasi sebesar Rp7.138,7 – 7.374,4 triliun, yang bersumber dari investasi pemerintah, BUMN, dan swasta. Dari total kebutuhan investasi, sekitar 89,1 – 88,1 persen dipenuhi oleh dunia usaha, swasta dan masyarakat. Nilai investasi pemerintah berkontribusi sekitar 5,2 – 6,1 persen. Di samping itu, BUMN diharapkan dapat berkontribusi sekitar 5,8–5,9 persen dari total investasi yang dibutuhkan.

Guna mendukung kinerja ekonomi nasional maka diperlukan penguatan kinerja ekonomi di daerah dengan target pertumbuhan ekonomi Kawasan Barat Indonesia sebesar 5,0 – 5,4 dan Kawasan Timur Indonesia sebesar 6,5 – 7,3. Strategi dalam rangka mewujudkan hal tersebut adalah:

- Peningkatan peran KTI dengan menjaga momentum pertumbuhan KBI. Hal tersebut dikarenakan wilayah KTI diperkirakan tumbuh lebih tinggi dibandingkan KBI sejalan dengan berlanjutnya proses hilirisasi komoditas mineral di beberapa wilayah KTI. Sementara pertumbuhan di KBI dijaga momentumnya dengan terus memperkuat keterkaitan antara sektor industri dengan jasa.
- Pengurangan kemiskinan dan penghapusan kemiskinan ekstrem melalui penajaman reformasi sistem perlindungan sosial, terutama upaya perbaikan atau peningkatan akurasi target melalui Registrasi Sosial Ekonomi dan penguatan integrasi program. Hal lain yang perlu dilakukan adalah perluasan akses pelayanan dasar berkualitas, akses terhadap pasar kerja, modal, dan kewirausahaan, terutama untuk kelompok miskin dan rentan.
- Pengurangan pengangguran dengan 2 hal yaitu:

- Menciptakan kesempatan kerja inklusif, melalui penumbuhan investasi padat pekerja, penumbuhan dan pengembangan UMKM, belanja pemerintah yang diarahkan bersifat padat karya, dan penciptaan iklim ketenagakerjaan kondusif.
- Menyiapkan kebekerjaan dan keahlian angkatan kerja, melalui revitalisasi pendidikan vokasi dan pelatihan vokasi, perwujudan sistem informasi pasar kerja yang komprehensif dan kredibel, dan reformasi sistem perlintsos.

Selain strategi-strategi tersebut, faktor-faktor yang diharapkan dapat menopang sekaligus mempercepat ekonomi Indonesia tahun 2024 antara lain adalah:

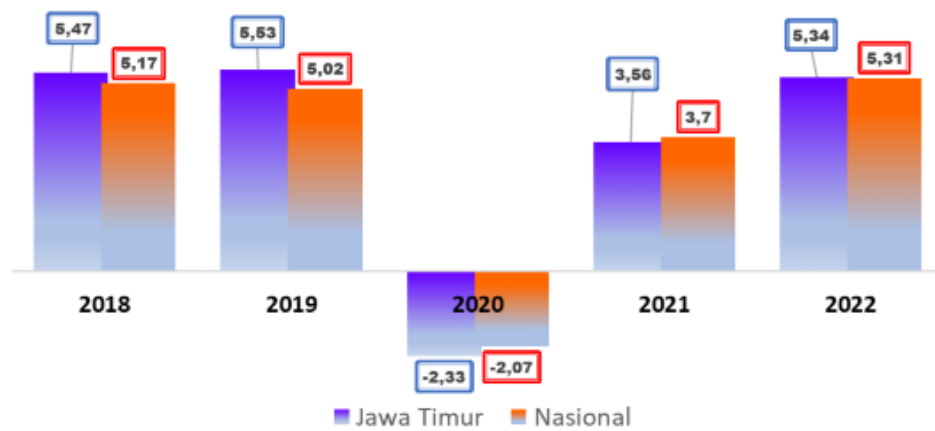
- a. Berlanjutnya program-program hilirisasi, dimana telah banyak smelter nikel dan tembaga yang telah beroperasi atau tengah dibangun. Adapun smelter bauksit ditargetkan mengalami peningkatan input sebesar 1 juta ton pada tahun 2024.
- b. Pemulihan sektor pariwisata, dimana target kunjungan wisatawan mancanegara pada Tahun 2023 sebesar 8,9 juta dan 9,5 – 14,3 juta pada Tahun 2024 atau tumbuh pada kisaran 6,74% - 60,67%. Sedangkan nilai devisa pariwisata pada 2023 ditargetkan sebesar 2,07 – 5,95 miliar USD dan pada tahun 2024 sebesar 7,38 – 13,08 miliar USD.
- c. Dukungan infrastruktur untuk 21 kawasan prioritas pada tahun 2024.

3.1.2.2. Kebijakan Ekonomi Provinsi Jawa Timur

Kinerja perekonomian Jawa Timur tahun 2022 menunjukkan capaian yang menggembirakan, yaitu tumbuh 5,34% atau sudah kembali pada tren pertumbuhan sebelum adanya pandemi Covid-19. Sebagaimana diketahui di era Pandemi Covid-19, pertumbuhan ekonomi Jawa Timur mengalami kontraksi terdalam sebesar 2,33% pada tahun 2020 dan mulai mengalami perbaikan signifikan pada 2021, yaitu tumbuh 3,57% dan mengalami akselerasi pada Tahun 2022 menjadi 5,34%.

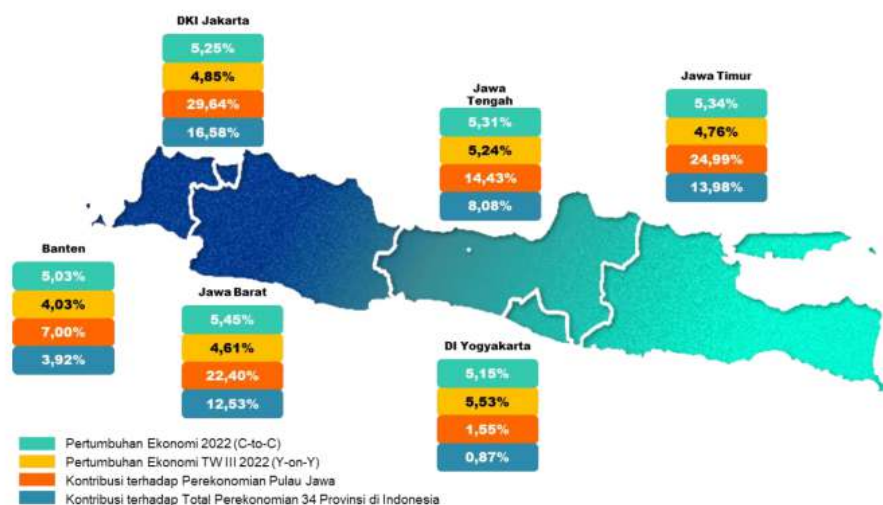
Struktur PDRB Jawa Timur menurut lapangan usaha atas dasar harga berlaku secara kumulatif 2022 tidak menunjukkan perubahan berarti. Perekonomian Jawa Timur masih didominasi oleh Lapangan Usaha Industri Pengolahan sebesar 30,60%; diikuti oleh Perdagangan Besar-Eceran, Reparasi Mobil dan Sepeda Motor sebesar 18,67%; Pertanian, Kehutanan, dan Perikanan sebesar 11,11%; dan Konstruksi sebesar 9,04%. Peranan keempat lapangan usaha tersebut dalam perekonomian Jawa Timur mencapai 69,42%.

Delapan lapangan usaha yang dominan mengalami pertumbuhan ekonomi positif kecuali Pertambangan dan Penggalan. Lapangan usaha mengalami pertumbuhan signifikan adalah Jasa Lainnya yang tumbuh sebesar 12,35%. Kemudian, lapangan usaha Transportasi dan Pergudangan tumbuh sebesar 10,63%, sedangkan lapangan usaha Penyediaan Akomodasi dan Makan Minum tumbuh sebesar 9,68%. Sementara itu, secara kumulatif Tahun 2022 pertumbuhan tertinggi terjadi pada Lapangan Usaha transportasi dan pergudangan yang tumbuh sebesar 19,47%; Jasa lainnya sebesar 12,44%; dan Akomodasi & Makan Minum sebesar 9,34%.



Gambar 3. 3 Pertumbuhan Ekonomi Jawa Timur dan Nasional
Sumber : Rancangan RKPD Provinsi Jawa Timur Tahun 2024, Bappeda Provinsi Jawa Timur

Pertumbuhan ekonomi Jawa Timur Tahun 2022 berada pada urutan ke-2 tertinggi di Pulau Jawa diatas Prov. Jawa Tengah (5,31%), DKI Jakarta (5,25%), DI Yogyakarta (5,15%), dan Banten (5,03%) serta dibawah Jawa Barat (5,45%). Jawa Timur berkontribusi terhadap perekonomian Pulau Jawa sebesar 24,99%, dan sebesar 13,98% terhadap total perekonomian Nasional. Kontribusi tersebut masih menempatkan Provinsi Jawa Timur pada posisi kedua dibawah Provinsi DKI Jakarta.



Sumber : BPS Provinsi Jawa Timur, 2023. Data Diolah

Gambar 3. 4 Pertumbuhan dn Kontribusi PDRB Pulau Jawa Tahun 2022
Sumber : Rancangan RKPD Provinsi Jawa Timur Tahun 2024, Bappeda Provinsi Jawa Timur

Nilai ekspor pada Tahun 2022 mengalami penurunan dibandingkan Desember 2021 sebesar 4,45%. Penurunan nilai ekspor dipicu oleh menurunnya kinerja ekspor non migas. Apabila dibandingkan bulan sebelumnya, ekspor sektor non migas turun sebesar 2,52%, yaitu dari USD 1,90 miliar menjadi USD 1,85 miliar. Nilai ekspor sektor non migas tersebut memberikan kontribusi sebesar 94,79% dari total ekspor bulan ini.

Sedangkan nilai ekspor sektor migas pada bulan Desember 2022 naik sebesar 52,51% dibandingkan bulan sebelumnya, yaitu dari USD 66,83 juta menjadi USD 101,92 juta. Peranan

ekspor sektor migas menyumbang 5,21% total ekspor Jawa Timur pada bulan ini. Jika dibandingkan dengan Desember 2021 nilai ekspor migas naik sebesar 57,71%.

Neraca perdagangan Jawa Timur selama bulan Desember 2022 mengalami defisit sebesar USD 633,30 juta. Defisit ini disebabkan karena defisit nilai perdagangan pada sektor migas sebesar USD 368,36 juta, demikian juga di sektor nonmigas mengalami defisit nilai perdagangan sebesar USD 264,94 juta. Secara kumulatif selama Januari-Desember 2022 neraca perdagangan Jawa Timur juga mengalami defisit sebesar USD 9,17 miliar. Hal ini disebabkan karena defisit pada sektor migas sebesar USD 7,16 miliar dan sektor nonmigas sebesar USD 2,00 miliar. Kondisi ini membuat kedua sektor tersebut perlu peningkatan kinerja agar neraca perdagangan Jawa Timur secara kumulatif berubah menjadi surplus di periode berikutnya. Selain itu perlu diupayakan untuk menekan atau mengurangi defisit dari sektor migas.

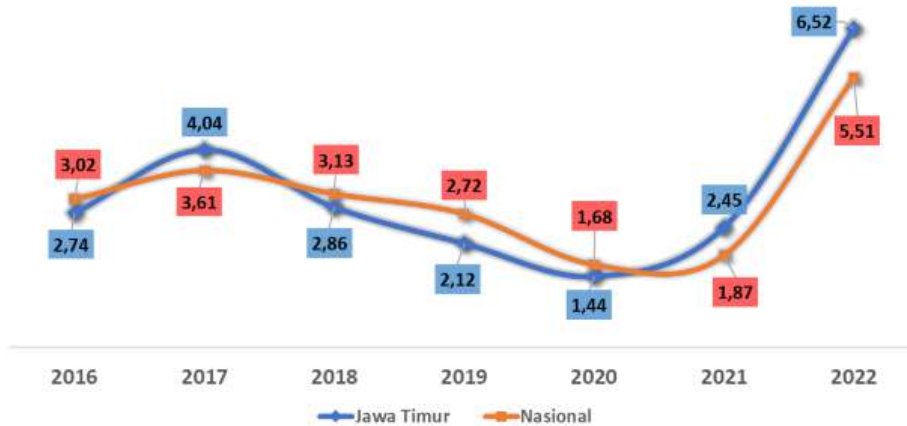
Kinerja Investasi Jawa Timur Tahun 2022 mencapai sebesar Rp 110,3 Trilyun, terdiri dari PMA (Rp 44,9 Trilyun) dan PMDN (Rp 65,4 Trilyun). Capaian tersebut menunjukkan pertumbuhan sebesar 38,8% (y-o-y), lebih tinggi dari pertumbuhan nasional yang sebesar 34% (y-o-y). Adapun perkembangan realisasi investasi PMA dan PMDN di Jawa Timur pada 2022 menunjukkan realisasi penanaman modal tertinggi selama kurun waktu 5 tahun terakhir. Pada tahun 2017 sebesar Rp. 65,9 Trilyun dan tahun 2022 sebesar Rp. 110,3 Trilyun.



Sumber : Dinas Penanaman Modal dan PTSP Jawa Timur, 2023

Gambar 3. 5 Perkembangan Realisasi Investasi Jawa Timur 2017-2022
Sumber : Rancangan RKPD Provinsi Jawa Timur Tahun 2024, Bappeda Provinsi Jawa Timur

Inflasi Jawa Timur pada bulan Desember 2022 lebih tinggi jika dibandingkan dengan bulan yang sama pada tahun 2021. Pada Desember 2022, inflasi Jawa Timur mencapai 6,52% lebih tinggi dibandingkan Desember 2020 yang mencapai 2,45%. Kondisi tersebut juga terjadi pada Inflasi secara Nasional yaitu mencapai 5,51%.



Gambar 3. 6 Perkembangan Inflasi Jawa Timur 2016-2022
Sumber : Rancangan RKPD Provinsi Jawa Timur Tahun 2024, Bappeda Provinsi Jawa Timur

Berdasarkan publikasi Asia Competitiveness Institute (ACI) Lee Kuan Yew Public Policy School (LKY-PPS) National University of Singapore (NUS) tahun 2022 walaupun terjadi pelambatan ekonomi akibat pandemi, kinerja daya saing Jawa Timur dibanding Provinsi-provinsi lain di Indonesia cukup stabil berada di posisi kedua selama 5 tahun terakhir setelah DKI Jakarta. Hal tersebut menunjukkan bahwa Jawa Timur layak untuk menjadi Provinsi dengan daya saing diatas rata-rata Provinsi lain di Pulau Jawa. Optimisme bisa menjadi Provinsi dengan daya saing tertinggi semakin menguat manakala upaya-upaya perbaikan kinerja indikator-indikator daya saing dilakukan dengan lebih serius oleh Pemerintah Provinsi Jawa Timur dengan melibatkan seluruh stakeholders yang terlibat.

Tahun 2024 merupakan momen transformasi ekonomi Jawa Timur di masa transisi pandemi menuju endemic. Hingga triwulan IV tahun 2022, kinerja industri pengolahan dan perdagangan yang merupakan sektor utama PDRB Jawa Timur menunjukkan adanya peningkatan yang lebih tinggi dibanding nasional, demikian pula dengan pertumbuhan investasi. Selain itu walaupun merupakan sector yang terdampak sangat signifikan selama pandemi, UMKM justru menunjukkan adanya peningkatan kontribusi terhadap PDRB dari tahun 2021 dan 2022. Hal ini menunjukkan bahwa UMKM benar-benar berperan optimal sebagai backbone ekonomi Jawa Timur. Selain iti, penguatan ekonomi lokal di wilayah pedesaan melalui strategi penciptaan wirausaha baru serta ekosistem usaha berbasis produk unggulan merupakan salah satu strategi yang cukup efektif dalam menggerakkan perekonomian dari skala terkecil di pedesaan.

Sektor utama PDRB Jawa Timur tahun 2024 diperkirakan masih didominasi oleh industri pengolahan, perdagangan dan pertanian. Selain itu, kinerja ekonomi Jawa Timur tahun 2024 juga diperkirakan masih ditopang oleh konsumsi rumah tangga sebagai penopang utama, disamping konsumsi Lembaga NonProfit yang Melayani Rumah Tangga (LNPR), Investasi serta ekspor. Kenaikan upah minimum provinsi pada tahun 2023 diharapkan menjadi pendorong dalam meningkatkan daya beli masyarakat. Lebih lanjut, semakin luasnya pembukaan berbagai sektor ekonomi dan berlanjutnya berbagai proyek infrastruktur sejak awal

tahun 2023 juga diperkirakan akan kembali menyerap tenaga kerja sehingga berdampak pada meningkatnya pendapatan masyarakat.

Di tengah ancaman inflasi, resesi global serta penurunan daya beli serta ketimpangan yang semakin melebar, Jawa Timur memiliki potensi pertanian yang cukup besar memberikan optimisme bahwa stabilitas pangan Jawa Timur masih dapat terjaga ditengah isu krisis pangan global kedepan. Sektor pariwisata dan ekonomi kreatif sebagai salah satu sector perekat juga dipandang cukup efektif berperan sebagai akselerator pembangunan ekonomi Jawa Timur. Preferensi wisata pasca pandemic nampaknya cukup kuat dalam mendorong terwujudnya sustainable tourism yang mengedepankan prinsip berkelanjutan yang memperhitungkan aspek dan dampak ekonomi, sosial budaya dan lingkungan saat ini dan masa depan, serta dapat diaplikasikan ke semua bentuk aktifitas wisata yang bertujuan memaksimalkan dampak yang positif dan meminimalkan dampak negative. Demikian pula terbatasnya sumber daya alam yang semakin terbatas semakin menguatkan bahwa sumber daya berbasis ide dan kreativitas yang diaktualisasi melalui produk-produk ekonomi kreatif semakin tepat sebagai sebuah alternatif pendekatan pembangunan ekonomi baru.

Di tengah optimisme pembangunan ekonomi Jawa Timur Tahun 2024, beberapa tantangan perekonomian masih menghantui perekonomian Jawa Timur Tahun yaitu:

- a. Ketidakpastian global yang masih menghantui perekonomian sudah seyogyanya diantisipasi agar stabilitas dan soliditas ekonomi tetap terjaga. Oleh karenanya produktivitas dan kinerja sector riil sebagai penggerak ekonomi perlu distimulus.
- b. Pemulihan ekonomi yang belum merata, dimana pertumbuhan ekonomi beberapa Kabupaten/Kota masih lebih rendah dibanding pertumbuhan ekonomi sebelum Pandemi Covid-19. Disamping itu, scaring effect (kondisi di mana masyarakat ragu untuk membelanjakan dan menginvestasikan uangnya) dapat menyebabkan proses pemulihan ekonomi menjadi kurang optimal, serta dorongan untuk implementasi ekonomi hijau / green economy serta perubahan iklim / climate change.
- c. Belum optimalnya digitalisasi perekonomian melalui optimalisasi teknologi khususnya dengan pengembangan inovasi di antaranya melalui penggunaan Artificial Intelligence.
- d. Ketimpangan yang terjadi di perkotaan juga diproyeksikan akan berpotensi melebar secara agregat, kepemilikan dan penguasaan asset kelompok 20 % atas juga semakin tinggi.

Seiring landainya penyebaran kasus Covid-19 dan momentum pemulihan ekonomi yang cepat di tahun 2022 semakin memberikan optimisme ekonomi Jawa Timur akan terus tumbuh positif di tahun 2023 dan 2024. Optimisme ini perlu terus dipertahankan dan diakselerasi melalui berbagai upaya penguatan pemulihan ekonomi. Bauran kebijakan transformasi ekonomi yang responsive dan adaptif perlu dirumuskan melalui arah kebijakan ekonomi Jawa Timur di

tahun 2024 sebagai berikut :

- a. Akselerasi pembangunan infrastruktur aksesibilitas dan konektivitas kawasan sentra pertumbuhan ekonomi baru

- b. Menjaga keseimbangan inflasi melalui optimalisasi anggaran belanja dan konsumsi pemerintah agar harga kebutuhan-kebutuhan pokok dan daya beli masyarakat tetap terjaga.
- c. Mendorong ekspor dan optimalisasi produksi komoditas ekspor unggulan baik produk agro maupun non agro.
- d. Peningkatan daya saing industri kecil dan menengah (IKM) melalui standardisasi dan desain produk.
- e. Meningkatkan produktivitas pertanian dan menjaga stabilitas ketahanan pangan.
- f. Penguatan pemulihan sektor riil bagi Koperasi dan Usaha Kecil dan Menengah (KUKM) melalui peningkatan kualitas produk, perluasan akses pembiayaan, penguatan kelembagaan KUKM, penguatan SDM KUKM, pengembangan restrukturisasi dan kapasitas usaha, perluasan pemasaran melalui upaya kolaboratif dan optimalisasi teknologi informasi.
- g. Akselerasi pemulihan sektor pariwisata dan ekonomi kreatif yang didukung SDM berkualitas, produk-produk pariwisata dan ekonomi kreatif yang terstandar menuju pariwisata berkelanjutan serta perluasan lapangan pekerjaan bagi pelaku pariwisata dan ekonomi kreatif.
- h. Menjaga iklim investasi melalui penyederhanaan pelayanan perizinan, promosi investasi serta pendampingan realisasi investasi.
- i. Mendorong pertumbuhan ekonomi hijau/green economy yaitu pertumbuhan ekonomi yang kuat dan ramah lingkungan serta inklusif secara sosial.
- j. Penguatan ekonomi local melalui upaya kolaboratif, inklusif dan berkelanjutan melalui penciptaan wirausaha baru di pedesaan.

Beberapa program prioritas Tahun 2024 dalam rangka akselerasi perekonomian Provinsi Jawa Timur adalah:

- a. Jalan Tol Probolinggo – Banyuwangi (target penyelesaian tahun 2024 ruas jalan tol Probolinggo – Besuki).
- b. Jalan Tol Kertosono – Kediri.
- c. Double Traack Jawa Selatan.
- d. Bendungan Bagong.
- e. Bendungan Karangnongko.
- f. Pelebaran Jalan Lawean – Sukapura (18,91 km).
- g. Pelebaran Jalan Lingkar Tuban.
- h. Pelebaran Ruas Jalan Turen – Batas Kabupaten Lumajang – Kota Lumajang.
- i. Pembangunan Frontage Road Waru – Gedangan.
- j. Pelebaran Jalan Nasional Batas Kota Situbondo – Ketapang.
- k. Fly Over Aloha.
- l. Pembangunan Jalan Lingkar Utara Lamongan.
- m. Pelebaran Jalan Nasional Probolinggo – Lumajang.

3.1.2.3. Kebijakan Ekonomi Kota Probolinggo

Berdasarkan data BPS, kondisi perekonomian Kota Probolinggo dalam kurun lima tahun terakhir (2018-2022) laju pertumbuhan ekonomi Kota Probolinggo cenderung stabil pada angka 5% sebagaimana disajikan pada Subbab 3.1.1. Pada tahun 2020 geliat ekonomi Kota Probolinggo turut terdampak Pandemi Covid-19 yang menyebabkan terjadinya kontraksi pada pertumbuhan ekonomi yaitu sebesar -3,64 persen. Pada tahun 2022 seiring dengan menggeliatnya kembali perekonomian global dan nasional, kondis perekonomian Kota Probolinggo mulai menggeliat sejalan dengan mulai melandainya kasus Pandemi Covid-19 dan penghapusan pembatasan kegiatan masyarakat.

Laju pertumbuhan ekonomi Kota Probolinggo pada tahun 2022 mengalami kenaikan dari 4,06% (2021) menjadi 6,12% (2022) atau naik sebesar 2,06%. Momentum semakin membaiknya kondisi perekonomian Kota Probolinggo menjadi peluang sekaligus tantangan dalam rangka mewujudkan kesejahteraan masyarakat serta mengurangi kesenjangan. Pada tahun 2024 fokus pembangunan ekonomi Kota Probolinggo adalah pertumbuhan dan pemerataan sebagaimana Tema RKPD Tahun 2024 yaitu: “Pemantapan Transformasi Ekonomi Inklusif Yang Mendukung Stabilitas Daerah.” Transformasi Ekonomi Inklusif mengandung pengertian pembangunan ekonomi yang menciptakan akses dan kesempatan yang luas bagi seluruh lapisan masyarakat secara berkeadilan, meningkatkan kesejahteraan, serta mengurangi kesenjangan antar kelompok dan wilayah. Fokus tema pembangunan tahunan dibidang ekonomi dimaksud juga selaras dengan pencapaian Misi Pembangunan Daerah kesatu sebagaimana ditetapkan dalam RPJMD yaitu Pembangunan Ekonomi yang Berdaya Saing Berbasis Sektor Potensial.

Dalam Perubahan RPJMD Kota Probolinggo Tahun 2019-2024 sebagaimana disahkan melalui Peraturan Daerah Nomor 3 Tahun 2021, telah ditetapkan misi pembangunan daerah kesatu yaitu Pembangunan Ekonomi yang Berdaya Saing Berbasis Sektor Potensial sebagai panduan penyusunan kebijakan perekonomian tahunan daerah. Guna mendukung misi pembangunan dimaksud telah ditetapkan strategi dan arah kebijakan terkait perekonomian sebagaimana tabel 3.4 dibawah ini.

Tabel 3. 4 Strategi dan Arah Kebijakan Pembangunan Ekonomi Kota Probolinggo Tahun 2019-2024 berdasarkan Perubahan RPJMD

SASARAN PEMBANGUNAN	STRATEGI	ARAH KEBIJAKAN
TUJUAN PEMBANGUNAN DAERAH : MENINGKATKAN PEMBANGUNAN EKONOMI YANG BERDAYA SAING		
Meningkatnya Nilai Investasi Daerah	Akselerasi Peningkatan Stabilitas Iklim Investasi Melalui Peningkatan Daya Tarik Investasi dan Kualitas Koperasi	1. Pengoptimalan Sistem OSS (<i>Online Single Submition</i>) dalam mendukung kemudahan pelayanan perijinan 2. Percepatan Peningkatan Daya Tarik Investasi melalui Promosi dan Pemetaan Potensi Investasi 3. Penjagaan iklim investasi daerah 4. Peningkatan kualitas koperasi melalui penguatan kelembagaan dan izin usaha

SASARAN PEMBANGUNAN	STRATEGI	ARAH KEBIJAKAN
		koperasi
Meningkatnya Sektor Perdagangan dan Industri	Percepatan Peningkatan Daya Saing Industri dan Perdagangan melalui Peningkatan Kapasitas Pelaku Ekonomi, Nilai Tambah dan Pemasaran Produk Unggulan Daerah	<ol style="list-style-type: none"> 1. Peningkatan Penyediaan dan Pengelolaan Sarana Prasarana perdagangan sesuai standar guna Menjamin Stabilitas Harga 2. Pengembangan Kapasitas SDM Pelaku Usaha dalam mendukung peningkatan Nilai Ekspor Daerah 3. Peningkatan Daya Saing Produk Unggulan Usaha Mikro dan Industri Kecil Menengah 4. Peningkatan Daya Saing Pariwisata melalui Pengembangan Daya Tarik, Promosi Pariwisata, serta Pelestarian Budaya dan Kesenian Tradisional 5. Peningkatan Kapasitas Pelaku Pariwisata guna mendukung Pengembangan Ekonomi Kreatif 6. Peningkatan Standarisasi kualitas mutu hasil dan hasil olahan Pertanian dan Perikanan

Guna mencapai tema pembangunan melalui Pemantapan Pembangunan Ekonomi Inklusif sebagaimana dijabarkan pada paragraf 1 subbab ini, maka dalam perencanaan pembangunan Tahun 2024 telah ditetapkan Prioritas 1 dari 7 (tujuh) Prioritas Pembangunan Kota Probolinggo yang terkait langsung dengan perekonomian yaitu: Pemerataan dan Perluasan Ekonomi yang didukung Penguatan Kemandirian Masyarakat. Guna mencapai sasaran prioritas pembangunan dimaksud maka telah ditetapkan 7 (tujuh) arah kebijakan ekonomi Kota Probolinggo sebagai berikut:

- Menguatkan daya tarik iklim investasi melalui kebijakan dan kemitraan investasi guna mendukung ekonomi inklusif.
- Menguatkan kemitraan, inovasi dan sumber daya pariwisata dalam pengelolaan dan pengembangan destinasi, pemasaran pariwisata serta ekonomi kreatif.
- Meningkatkan daya saing sektor pertanian dan perikanan yang inklusif melalui pemantapan produktivitas, kualitas produksi, nilai tambah serta pemasaran.
- Memantapkan ketersediaan, keterjangkauan, dan kualitas konsumsi guna menjamin ketahanan pangan.
- Menguatkan Kelembagaan dan kapasitas SDM Koperasi untuk mendukung pembangunan ekonomi inklusif.
- Menguatkan kemandirian pelaku usaha mikro dan industry kecil menengah serta fasilitasi pengembangan Produk Unggulan Berbasis Kewilayahan untuk daya saing usaha.
- Menguatkan perdagangan antar daerah melalui pemenuhan sarana perdagangan yang terstandarisasi, peningkatan kualitas pengelolaan pasar rakyat dan perlindungan konsumen.

3.2. ARAH KEBIJAKAN KEUANGAN DAERAH

Keuangan daerah adalah semua hak dan kewajiban daerah dalam rangka penyelenggaraan pemerintahan daerah yang dapat dinilai dengan uang termasuk di dalamnya segala bentuk kekayaan yang berhubungan dengan hak dan kewajiban daerah tersebut. Keuangan Daerah harus dikelola secara tertib, taat pada peraturan perundang-undangan, efektif, efisien, ekonomis, transparan, dan bertanggungjawab dengan memperhatikan asas keadilan, kepatutan, dan manfaat untuk masyarakat daerah. Pengelolaan keuangan daerah merupakan rangkaian siklus Anggaran Pendapatan dan Belanja Daerah (APBD), yang pelaksanaannya dimulai dari perencanaan, pelaksanaan, pengawasan/pengendalian sampai kepada pertanggung-jawaban atas pelaksanaan APBD yang ditetapkan berdasarkan Peraturan Perundang- undangan.

Sesuai dengan amanat Undang-Undang Nomor 23 Tahun 2014 tentang Pemerintahan Daerah, Undang-Undang Nomor 1 Tahun 2022 Tentang Hubungan Keuangan Antara Pemerintah Pusat dan Pemerintahan Daerah serta Peraturan Pemerintah Nomor 12 Tahun 2019 tentang Pengelolaan Keuangan Daerah, struktur Anggaran Pendapatan dan Belanja Daerah (APBD) yang setiap tahun ditetapkan dalam bentuk Peraturan Daerah dengan mengacu pada KUA PPAS dan RKPD terdiri dari :

1. **Pendapatan Daerah** : meliputi semua penerimaan uang melalui Rekening Kas Umum Daerah yang tidak perlu dibayar kembali oleh Daerah dan penerimaan lainnya yang sesuai dengan ketentuan peraturan perundang-undangan diakui sebagai penambah ekuitas yang merupakan hak daerah dalam 1 (satu) tahun anggaran.
Pendapatan Daerah ini terdiri dari : (1) Pendapatan Asli Daerah yang meliputi pajak, daerah, retribusi daerah, hasil pengelolaan kekayaan daerah yang dipisahkan, serta lain-lain, (2) Pendapatan Transfer yang meliputi transfer Pemerintah Pusat (Dana Perimbangan, DID, Dana Otonomi Khusus, Dana Keistimewaan dan Dana Desa) serta Transfer antar daerah (Pendapatan Bagi Hasil dan Bantuan Keuangan), dan (3) Lain-lain Pendapatan Daerah yang Sah yang meliputi hibah, dana darurat dan lain-lain pendapatan sesuai dengan ketentuan peraturan perundang-undangan ;
2. **Belanja Daerah** : meliputi semua pengeluaran dari Rekening Kas Umum Daerah yang tidak perlu diterima kembali oleh Daerah dan pengeluaran lainnya yang sesuai dengan ketentuan peraturan perundang-undangan diakui sebagai pengurang ekuitas yang merupakan kewajiban daerah dalam 1 (satu) tahun anggaran.
Belanja Daerah ini terdiri dari : (1) Belanja Operasi yang meliputi belanja pegawai, belanja barang dan jasa, belanja bunga, belanja subsidi, belanja hibah, belanja bantuan sosial, (2) Belanja Modal, (3) Belanja Tidak Terduga, serta (4) Belanja Transfer yang meliputi belanja bagi hasil dan belanja bantuan keuangan.
3. **Pembiayaan Daerah** : meliputi semua penerimaan yang perlu dibayar kembali dan/atau pengeluaran yang akan diterima kembali, baik pada tahun anggaran berkenaan maupun pada tahun anggaran berikutnya.

Pembiayaan Daerah terdiri dari : (1) Penerimaan Pembiayaan yang bersumber dari SILPA, pencairan dana cadangan, hasil penjualan kekayaan daerah yang dipisahkan, penerimaan pinjaman daerah, penerimaan kembali pemberian pinjaman daerah, penerimaan Pembiayaan lainnya sesuai dengan ketentuan peraturan perundang-undangan serta (2) Pengeluaran Pembiayaan yang digunakan untuk pembiayaan pembayaran cicilan pokok Utang yang jatuh tempo, penyertaan modal daerah, pembentukan dana cadangan, pemberian pinjaman daerah, pengeluaran Pembiayaan lainnya sesuai dengan ketentuan peraturan perundang-undangan.

3.2.1. ARAH KEBIJAKAN PENDAPATAN DAERAH

Pendapatan Daerah meliputi semua penerimaan uang melalui Rekening Kas Umum Daerah yang tidak perlu dibayar kembali oleh Daerah dan penerimaan lainnya yang sesuai dengan ketentuan peraturan perundang-undangan diakui sebagai penambah ekuitas yang merupakan hak daerah dalam 1 (satu) tahun anggaran. Pendapatan Daerah ini nantinya akan dirinci menurut Urusan Pemerintahan daerah, organisasi, jenis, obyek, dan rincian obyek Pendapatan Daerah untuk kategori Pendapatan Asli Daerah, Pendapatan Transfer, dan Lain-lain Pendapatan Daerah yang Sah. Pendapatan daerah yang dianggarkan dalam APBD merupakan perkiraan yang terukur secara rasional dan memiliki kepastian serta dasar hukum penerimaannya.

Ditinjau dari trend pendapatan Kota Probolinggo selama lebih dari 5 (lima) tahun sebagaimana data realisasi pendapatan dan analisis keuangan daerah dalam Perubahan RPJMD Kota Probolinggo Tahun 2019-2024, terdapat ketergantungan yang tinggi terhadap pendapatan yang bersumber dari transfer khususnya dari pemerintah pusat (Dana Perimbangan, DID, dll) serta mengindikasikan kurangnya kemandirian keuangan daerah. Nilai Rasio Kemandirian Keuangan Daerah Kota Probolinggo pada Tahun 2013 hingga 2020 menunjukkan rentan nilai 12,97 – 28,85 yang masuk dalam kategori kriteria kemampuan keuangan rendah dan pola hubungan yang konsultatif, yaitu campur tangan pemerintah pusat sudah mulai berkurang, karena daerah dianggap sedikit lebih mampu melaksanakan otonomi. Ditinjau dari nilai Rasio Ketergantungan Keuangan Daerah Kota Probolinggo selama 8 tahun terakhir berada pada rentan nilai >50,00 dan termasuk dalam kriteria ketergantungan keuangan daerah yang sangat tinggi.

Target dan realisasi pendapatan Kota Probolinggo Tahun 2022 mengacu pada Kerangka Pendapatan berdasarkan Peraturan Pemerintah Nomor 12 Tahun 2019 untuk data LRA Audited per Mei 2023 sebagaimana disajikan pada Tabel 3.5.

Tabel 3. 5 Target dan Realisasi Pendapatan Tahun 2022

NO	URAIAN	TAHUN 2022			TAHUN 2021
		Anggaran (Rp)	Realisasi (Rp)	Capaian (%)	Realisasi (Rp)
1	PENDAPATAN	953.727.702.533,00	955.089.232.636,99	100,14	993.879.239.176,41
1.1	PENDAPATAN ASLI DAERAH	221.286.566.585,00	191.597.662.537,99	86,59	212.846.009.771,41

NO	URAIAN	TAHUN 2022			TAHUN 2021
		Anggaran (Rp)	Realisasi (Rp)	Capaian (%)	Realisasi (Rp)
1.1.1	Pendapatan Pajak Daerah	57.746.250.000,00	55.643.023.132,00	96,36	47.447.863.702,00
1.1.2	Pendapatan Retribusi Daerah	16.919.109.073,00	12.995.734.364,00	76,81	13.322.674.337,00
1.1.3	Pendapatan Hasil Pengelolaan Kekayaan Daerah yang Dipisahkan	1.470.762.667,00	1.353.258.667,97	92,01	1.517.244.683,95
1.1.4	Lain-lain Pendapatan Asli Daerah yang Sah	145.150.444.845,00	121.605.646.374,02	83,79	150.558.227.048,46
2	PENDAPATAN TRANSFER	732.441.135.948,00	763.491.570.099,00	104,24	757.985.129.405,00
2.1	TRANSFER PEMERINTAH PUSAT - DANA PERIMBANGAN	636.499.519.688,00	652.144.647.692,00	102,46	620.201.625.834,00
2.1.1	Dana Bagi Hasil Pajak	41.639.627.000,00	46.537.332.519,00	111,76	47.557.046.944,00
2.1.2	Dana Bagi Hasil Sumber Daya Alam	52.754.915.000,00	81.587.389.064,00	154,65	63.748.176.088,00
2.1.3	Dana Alokasi Umum	429.500.108.475,00	428.806.328.475,00	99,84	430.613.654.000,00
2.1.4	Dana Alokasi Khusus	112.604.869.213,00	95.213.597.634,00	84,56	78.282.748.802,00
2.2	TRANSFER PEMERINTAH PUSAT - LAINNYA	10.418.443.000,00	10.418.443.000,00	100,00	34.727.027.000,00
2.2.1	Dana Insentif Daerah (DID)	10.418.443.000,00	10.418.443.000,00	100,00	34.727.027.000,00
2.3	TRANSFER PEMERINTAH PROVINSI	85.523.173.260,00	100.928.479.407,00	118,01	103.056.476.571,00
2.3.1	Pendapatan Bagi Hasil Pajak	84.992.650.260,00	100.397.956.407,00	118,13	102.336.257.571,00
2.3.2	Pendapatan Bagi Hasil Lainnya	0,00	0,00	0,00	0,00
2.3.4	Pendapatan Bantuan Keuangan Khusus	530.523.000,00	530.523.000,00	100,00	720.219.000,00
2.4	LAIN-LAIN PENDAPATAN YANG SAH	0,00	0,00	0,00	23.048.100.000,00
2.4.1	Pendapatan Hibah	0,00	0,00	0,00	23.048.100.000,00

Catatan : Data *Audited*, Mei 2023
 Sumber : BPPKAD Kota Probolinggo, 2023

Berdasarkan data realisasi pendapatan dimaksud, diketahui bahwa persentase Pendapatan Asli Daerah (PAD) Kota Probolinggo dengan rata-rata 20,06% terhadap total pendapatan, persentase pendapatan yang berasal dari dana transfer baik dari Pemerintah Pusat ataupun pemerintah daerah lainnya mencapai rata-rata 77,19% dari total pendapatan daerah sedangkan untuk Lain-lain pendapatan yang Sah sebesar 2,76%. Jika dibandingkan terhadap target yang telah ditetapkan, maka realisasi PAD Kota Probolinggo Tahun 2022 kurang optimal, hanya sebesar 86,59% dari target. Jika dibandingkan terhadap realisasi Tahun 2021, diketahui bahwa PAD juga mengalami penurunan pada Tahun 2022. Hal ini terkait dengan beberapa item pajak dan retribusi daerah yang sudah tidak dapat ditarik lagi pada Tahun 2022 sehingga mengurangi potensi pendapatan kota. Sedangkan untuk Pendapatan

Transfer mengalami peningkatan jika dibandingkan antara realisasi Tahun 2022 dan 2021 mengingat adanya penyesuaian dana transfer khususnya dari Pemerintah Pusat ke masing-masing daerah.

Pada dasarnya pendapatan daerah diproyeksikan meningkat dari tahun-tahun sebelumnya seiring peningkatan perekonomian nasional dan daerah. Peluang peningkatan potensi pendapatan daerah di Kota Probolinggo ini juga telah diestimasikan dengan rata-rata pertumbuhan pendapatan hingga $\pm 2,27\%$ (skenario moderat) sebagaimana dituangkan dalam Perubahan RPJMD Kota Probolinggo Tahun 2019-2024. Akan tetapi dengan adanya Undang-Undang Nomor 1 Tahun 2022 Tentang Hubungan Keuangan Antara Pemerintah Pusat dan Pemerintahan Daerah yang menghapus kewenangan penarikan pajak dan retribusi daerah untuk beberapa komponen serta penyesuaian dana transfer khususnya dari Pemerintah Pusat kepada Daerah yang terus berkurang selama 3 (tiga) tahun terakhir menyebabkan penurunan proyeksi pendapatan berdasarkan hasil analisis kapasitas keuangan riil tahunan daerah jika dibandingkan dengan target pendapatan berdasarkan RPMD Tahun 2019-2024.

Mengingat semakin meningkatnya kebutuhan belanja untuk penyelenggaraan urusan pemerintahan daerah dari tahun ke tahun, dan adanya tren pengurangan dana transfer yang bersumber dari pemerintah pusat karena realokasi anggaran untuk prioritas nasional lainnya maka diharapkan pada Tahun 2024 ada peningkatan Pendapatan Asli Daerah (PAD) dapat dioptimalkan sebagai wujud kemandirian daerah. Kenaikan PAD dilaksanakan melalui upaya intensifikasi dan ekstensifikasi, diversifikasi sumber-sumber pendapatan daerah yang berasal dari Pajak dan Retribusi Daerah sehingga secara bertahap serta pengelolaan BUMD yang efisien dan efektif dengan penuh kehati-hatian untuk dapat mempertahankan kondisi daerah tetap kondusif terutama saat perekonomian masih belum sepenuhnya pulih pasca pandemic Covid-19 sejak tahun 2020 yang menyebabkan adanya kontraksi pertumbuhan ekonomi baik nasional maupun daerah.

Kebijakan pendapatan daerah Kota Probolinggo pada Tahun 2024 mengacu pada Perubahan RPJMD Kota Probolinggo Tahun 2019 – 2024, tema dan prioritas pembangunan Tahun 2024 serta kebijakan pengelolaan keuangan nasional meliputi :

1. Melakukan pendataan (*updating* data) dengan melakukan peninjauan lapangan wajib pajak dan objek pajak, melalui kerjasama dengan Badan Pusat Statistik (BPS) atau kader pendataan.
2. Menyediakan database subjek dan objek pajak daerah dan retribusi daerah di Kota Probolinggo yang up to date, sebagai dasar penyusunan dokumen potensi pendapatan daerah.
3. Pengelolaan data potensi pendapatan daerah secara elektronik.
4. Meningkatkan sistem dan prosedur pemungutan dan pembayaran pajak daerah dan retribusi daerah dan komponen pendapatan daerah lainnya dengan menggunakan/memanfaatkan ketersediaan teknologi informasi (IT) yang terintegrasi.
5. Menyempurnakan regulasi terkait dengan penguatan sistem pemungutan dan pengendalian, serta penyesuaian tarif pajak daerah dan retribusi daerah, dengan

memperhatikan peraturan perundangan-undangan yang berlaku serta usaha mendorong peningkatan tertib administrasi pengelolaan keuangan daerah.

6. Meningkatkan kapasitas Sumber Daya Manusia (SDM) Aparatur yang bertugas mengelola dan memungut Pendapatan Asli Daerah (PAD) di Kota Probolinggo.
7. Melakukan pemanfaatan aset/Barang Milik Daerah Kota Probolinggo untuk menunjang peningkatan Pendapatan Asli Daerah (PAD) dengan memperhatikan peraturan tentang Pemanfaatan Barang Milik Negara/Daerah.
8. Meningkatkan koordinasi dan kerjasama dengan Pemerintah Pusat, Pemerintah Provinsi, Pemerintah Kabupaten/ Kota lainnya, serta pihak-pihak terkait lainnya dengan peningkatan Pendapatan Daerah Kota Probolinggo, khususnya yang berasal dari sumber Lain-lain Pendapatan Daerah yang Sah.

Proyeksi/Target Pendapatan Kota Probolinggo Tahun 2023-2024 sebagaimana Tabel 3.6 dengan mengacu pada Kerangka Pendapatan berdasarkan Peraturan Pemerintah Nomor 12 Tahun 2019.

Tabel 3. 6 Target Pendapatan Kota Probolinggo Tahun 2023-2024

NO	Uraian	TARGET PENDAPATAN (Rp)	
		Tahun 2023 (APBD)	Tahun 2024
(1)	(2)	(3)	(4)
1	PENDAPATAN DAERAH	888.571.890.926	800.434.413.018
1.1.	Pendapatan Asli Daerah	201.247.104.786	201.495.044.304
1.1.1.	Pajak daerah	59.013.650.000	57.884.694.734
1.1.2.	Retribusi daerah	17.006.994.410	15.085.105.436
1.1.3.	Hasil pengelolaan keuangan daerah yang dipisahkan	1.470.762.667	1.470.762.667
1.1.4.	Lain-lain PAD yang sah	123.755.697.709	127.054.481.467
1.2.	Pendapatan Transfer	687.324.786.140	598.939.368.714
1.2.1.	Pendapatan Transfer Pemerintah Pusat	596.185.167.000	538.643.980.937
1.2.2.	Pendapatan Transfer Antar Daerah	91.139.619.140	60.295.387.777
1.3.	Lain-Lain Pendapatan Daerah yang Sah	-	-
1.3.1	Hibah	-	-
1.3.2	Dana Darurat	-	-
1.3.3	Lain-lain Pendapatan Sesuai Dengan Ketentuan Peraturan Perundang-Undangan	-	-

Mengacu pada tabel target pendapatan Tahun 2024 maka proyeksi terhadap pendapatan telah disesuaikan dengan perhitungan atas proyeksi keuangan riil tahun daerah untuk pendapatan yang bersumber dari koordinasi penentuan target PAD dengan Perangkat Daerah Penghasil Pendapatan serta atas pendapatan transfer dengan mengacu pada hasil rekonsiliasi data dan analisis. Untuk target PAD berdasarkan Undang-Undang Nomor 1 Tahun 2022 Tentang Hubungan Keuangan Antara Pemerintah Pusat dan Pemerintahan Daerah terdapat kebutuhan untuk penyesuaian komponen pajak dan retribusi daerah yang sudah tidak

dapat lagi ditarik sebagai pendapatan daerah pada Tahun 2024, oleh karena itu terdapat penurunan target pajak dan retribusi daerah Tahun 2024 jika dibandingkan dengan Tahun 2023. Sedangkan untuk target pendapatan yang berasal dari Transfer diestimasikan menurun mengingat target dana transfer dimaksud dianalisis berdasarkan pagu definitif dana transfer selama 3 (tiga) tahun terakhir yang dihitung untuk Tahun 2020-2022. Selain itu pendapatan transfer pada RKPD Tahun 2024 belum memasukkan pendapatan yang bersumber dari dana khusus (DAK, DBHCHT, pajak rokok). Penambahan atas pendapatan transfer dari dana khusus akan diintegrasikan pada Tahapan KUA PPAS atau RAPBD setelah adanya penetapan pagu definitive atas dana dimaksud.

Dalam Perubahan RPJMD Kota Probolinggo Tahun 2019-2024, telah ditetapkan Proyeksi Pendapatan untuk Tahun 2024 sebagai berikut :

1. Pendapatan : Rp. 877.509.798.235,15
2. Pendapatan Asli Daerah : Rp. 227.907.092.506,15
3. Pendapatan Transfer : Rp. 625.434.495.729,00
4. Lain-lain Pendapatan Daerah yang Sah : Rp. 24.168.210.000,00

Jika dibandingkan dengan target pada RPJMD, maka target Pendapatan dalam RKPD lebih rendah. Hal ini terkait dengan dalam RKPD belum memasukkan proyeksi pendapatan yang bersumber dari dana khusus (DAK, DBHCHT, dan Pajak Rokok). Pendapatan dari dana khusus dimaksud akan diintegrasikan pada Tahapan KUA PPAS atau RAPBD setelah adanya penetapan pagu definitive atas dana dimaksud. Untuk PAD target RKPD juga lebih rendah dari proyeksi pada RPJMD yang dipengaruhi oleh Undang-Undang Nomor 1 Tahun 2022 Tentang Hubungan Keuangan Antara Pemerintah Pusat dan Pemerintahan Daerah terdapat kebutuhan untuk penyesuaian komponen pajak dan retribusi daerah yang sudah tidak dapat lagi ditarik sebagai pendapatan daerah. Untuk pendapatan transfer RKPD juga lebih rendah dari target RPJMD dikarenakan belum memasukkan proyeksi pendapatan yang bersumber dari dana khusus (DAK, DBHCHT, dan Pajak Rokok).

3.2.2. ARAH KEBIJAKAN BELANJA DAERAH

Belanja Daerah meliputi semua pengeluaran dari Rekening Kas Umum Daerah yang tidak perlu diterima kembali oleh Daerah dan pengeluaran lainnya yang sesuai dengan ketentuan peraturan perundangundangan diakui sebagai pengurang ekuitas yang merupakan kewajiban daerah dalam 1 (satu) tahun anggaran. Belanja Daerah dimaksud digunakan untuk mendanai pelaksanaan Urusan Pemerintahan yang menjadi kewenangan daerah sebagaimana amanat Undang-Undang Nomor 23 Tahun 2014 tentang Pemerintahan Daerah. Penyusunan belanja untuk pelaksanaan urusan wajib dilaksanakan dengan berdasarkan Standar Pelayanan Minimal yang telah ditetapkan.

Selain itu, Daerah juga wajib mengalokasikan belanja wajib untuk mendanai Urusan Pemerintahan daerah yang besarnya telah ditetapkan sesuai dengan ketentuan peraturan perundang-undangan misalkan untuk Pendidikan sebesar 20%, kesehatan sebesar 10% dan

belanja infrastruktur sebesar 25%. Selain itu, perencanaan belanja daerah juga harus berpedoman pada standar harga satuan regional, analisis standar belanja, dan/atau standar teknis sesuai dengan ketentuan peraturan perundang-undangan serta dirinci menurut Urusan Pemerintahan daerah, organisasi, Program, Kegiatan, jenis, obyek, dan rincian obyek Belanja Daerah. Pada tingkat Perangkat Daerah, nantinya belanja dimaksud akan dirinci dengan mencantumkan target dan sasaran, indikator capaian keluaran serta indikator capaian hasil.

Berdasarkan Peraturan Pemerintah Nomor 12 Tahun 2019 tentang Pedoman Pengelolaan Keuangan Daerah, Belanja Daerah dalam Struktur APBD dirubah menjadi 4 (empat) kelompok belanja sebagai berikut :

- a. Belanja operasi : merupakan pengeluaran anggaran untuk Kegiatan sehari-hari Pemerintah Daerah yang memberi manfaat jangka pendek ;
- b. Belanja modal : merupakan pengeluaran anggaran untuk perolehan aset tetap dan aset lainnya yang memberi manfaat lebih dari 1 (satu) periode akuntansi ;
- c. Belanja tidak terduga : merupakan pengeluaran anggaran atas Beban APBD untuk keperluan darurat termasuk keperluan mendesak yang tidak dapat diprediksi sebelumnya;
- d. Belanja transfer : merupakan pengeluaran uang dari Pemerintah Daerah kepada Pemerintah Daerah lainnya dan/atau dari Pemerintah Daerah kepada pemerintah desa.

Anggaran dan realisasi Belanja Kota Probolinggo Tahun 2022 mengacu pada Kerangka Belanja berdasarkan Peraturan Pemerintah Nomor 12 Tahun 2019 untuk data LRA Unaudited per 20 Januari 2023 sebagaimana disajikan pada Tabel 3.7.

Tabel 3. 7 Anggaran dan Realisasi Belanja Daerah Tahun 2022

NO.	URAIAN	TAHUN 2022			TAHUN 2021
		Anggaran (Rp)	Realisasi (Rp)	Capaian (%)	Realisasi (Rp)
1	BELANJA	1.263.103.482.080,00	1.080.134.068.338,53	85,51	898.555.784.164,52
1.1	BELANJA OPERASI	927.633.333.113,00	820.317.719.643,71	88,43	793.773.560.130,37
1.1.1	Belanja Pegawai	458.858.094.981,00	427.975.533.107,90	93,27	439.944.807.823,50
1.1.2	Belanja Barang dan Jasa	429.472.115.537,00	357.085.628.954,22	83,15	330.875.372.143,38
1.1.3	Belanja Subsidi	70.000.000,00	0,00	0,00	0,00
1.1.4	Belanja Hibah	37.357.023.645,00	33.864.935.641,59	90,65	21.072.319.993,00
1.1.5	Belanja Bantuan Sosial	1.876.098.950,00	1.391.621.940,00	74,18	1.881.060.170,49
1.1.6	Belanja Bantuan Keuangan	0,00	0,00	0,00	0,00
1.2	BELANJA MODAL	312.118.779.087,00	250.674.126.301,82	80,31	69.347.557.336,15
1.2.1	Belanja Tanah	0,00	0,00	0,00	0,00
1.2.2	Belanja Peralatan dan Mesin	58.055.925.871,00	48.462.449.151,85	83,48	39.152.410.118,40
1.2.3	Belanja Gedung dan Bangunan	224.293.116.084,00	181.709.002.200,44	81,01	14.046.808.751,54
1.2.4	Belanja Jalan, Irigasi dan Jaringan	27.963.163.635,00	18.792.487.617,53	67,20	16.067.447.761,21
1.2.5	Belanja Aset Tetap Lainnya	1.440.595.997,00	1.348.451.132,00	93,60	80.890.705,00
1.2.6	Belanja Aset Lainnya	365.977.500,00	361.736.200,00	98,84	0,00
1.3	BELANJA TAK TERDUGA	23.351.369.880,00	9.142.222.393,00	39,15	34.655.169.948,00
1.3.1	Belanja Tak Terduga	23.351.369.880,00	9.142.222.393,00	39,15	34.655.169.948,00

NO.	URAIAN	TAHUN 2022			TAHUN 2021
		Anggaran (Rp)	Realisasi (Rp)	Capaian (%)	Realisasi (Rp)
1.4	BELANJA TRANSFER	0,00	0,00	0,00	779.496.750,00
1.4.1	Belanja Transfer/Bagi Hasil	0,00	0,00	0,00	779.496.750,00

Catatan : Data *Audited*, Mei 2023
 Sumber : BPPKAD Kota Probolinggo, 2023

Realisasi Belanja dari APBD Kota Probolinggo Tahun 2022 sebesar 85,51%. Angka realisasi ini lebih tinggi jika dibandingkan dengan realisasi Belanja Tahun 2021 yang hanya 80,71%. Capaian terendah dari komponen belanja ini berasal dari Belanja Tidak Terduga (BTT) dengan capaian 39,15%. Akan tetapi rendahnya capaian kinerja dari anggaran BTT dimaksud tidak mempengaruhi kinerja pengelolaan keuangan daerah secara keseluruhan mengingat anggaran BTT dimaksud bersifat insidentil untuk belanja pengeluaran Keadaan Darurat termasuk Keperluan Mendesak yang tidak dapat diprediksi sebelumnya serta untuk bantuan sosial yang tidak dapat direncanakan sebelumnya. Selain itu capaian untuk komponen Belanja Modal juga kurang optimal dengan angka capaian sebesar 80,31%.

Rumusan kebijakan belanja daerah, ditetapkan melalui pendekatan belanja proporsional, efisien, efektif, transparan, akuntabel dan dilaksanakan dengan berpedoman pada anggaran berbasis kinerja serta berdasarkan kepada agenda-agenda pembangunan. Kebijakan belanja daerah Kota Probolinggo pada Tahun 2024 disusun dengan mengacu pada Perubahan RPJMD Kota Probolinggo Tahun 2019 – 2024, tema dan prioritas pembangunan Tahun 2024 serta kebijakan pengelolaan keuangan nasional meliputi :

- Mengelola belanja daerah berlandaskan pada anggaran kinerja (performance budget), yaitu belanja daerah yang berorientasi pada pencapaian hasil atau kinerja;
- Mendanai program-program yang bersifat strategis dalam rangka mendorong terwujudnya visi dan misi kepala daerah sebagaimana tertuang dalam RPJMD Kota Probolinggo Tahun 2019 – 2024 beserta perubahannya serta prioritas pembangunan Kota Probolinggo berdasarkan Tema dan Prioritas Pembangunan Tahun 2024, yang diantaranya meliputi :
 - Pemenuhan kebutuhan penyelenggaraan urusan wajib dan belanja prioritas yang diamanatkan secara nasional, meliputi : Belanja Pendidikan 20%, Belanja Kesehatan 10%, Belanja Infrastruktur 40%, Belanja Pegawai 30%, Belanja Pengawasan.

Dalam RKPD ini pemenuhan anggaran *mandatory spending* yaitu :

- Belanja Fungsi Pendidikan (dari Urusan Pendidikan dan Kebudayaan, Urusan Perpustakaan) adalah sebesar 15% (Rp. 142.676.288.287, 00). Anggaran tersebut hanya bersumber dari DAU, nantinya pemenuhan 20% Fungsi Pendidikan akan diintegrasikan juga dari Dana Khusus (menunggu penetapan pagu dana khusus untuk Kabupaten/kota pada tahapan penganggaran) ;
- Belanja Fungsi Kesehatan (dari urusan kesehatan) sebesar 20,43% (Rp. 192.161.257.261,00 – diluar anggaran Gaji dan Tunjangan).

- b. Pendidikan gratis yang meliputi BOSDA, Seragam, Tambahan Gaji bagi tenaga pendidik swasta, Honor bagi Ustad Pondok Pesantren, Hibah dan Pembiayaan untuk Lembaga Pendidikan (termasuk Madin, Pondok Pesantren), penyediaan internet Pondok Pesantren serta Pendidikan Inklusi ;
 - c. Pelayanan kesehatan gratis melalui program UHC (*Universal Health Coverage*) ;
 - d. Peningkatan pelayanan kesehatan melalui Perlengkapan sarana prasarana untuk mendukung Operasional, peningkatan kapasitas SDM, akreditasi RS, PKRS bagi RS Ar Rozy, dukungan pelayanan puskesmas (obat, vaksin, bahan habis pakai, dll) ;
 - e. Stimulan Pengembangan Ekonomi melalui Dana Kelurahan untuk Kegiatan Pemberdayaan Masyarakat, serta Bantuan BPJS Ketenagakerjaan untuk Petani, Nelayan, dan UMKM, *One Product One Pesantren* (OPOP), pelatihan kewirausahaan pesantren, sodakoh ilmu kewirausahaan ;
 - f. Peningkatan Kapasitas SDM dan Kesejahteraan Sosial melalui kegiatan peningkatan kapasitas kelompok masyarakat (Dana Kelurahan), honor kader dan relawan masyarakat, pemberian honor guru ngaji, Rantang Sehat untuk Lansia, bantuan peralatan untuk disabilitas dan Lansia, dukungan operasional Puspaga, Bantuan pembiayaan Listrik, PDAM dan rehabilitasi rumah ibadah dan Pondok Pesantren, Penghargaan bagi Pengurus Masjid dan tempat ibadah lainnya, Penghargaan untuk Juru Kunci Makam, Penghargaan berupa beasiswa untuk Hafidz Quran, Penghargaan untuk Tokoh agama dan tokoh masyarakat lainnya, bantuan listrik untuk Pondok Pesantren serta peningkatan kapasitas lembaga melalui bantuan operasional ;
 - g. Dukungan pelaksanaan Pemilihan Umum Serentak Tahun 2024 ;
 - h. Penyusunan dokumen perencanaan pembangunan yang diamanatkan untuk disusun secara serentak bersamaan dengan pelaksanaan Pemilihan Umum Serentak Tahun 2024 yang meliputi : Rancangan Teknokratik RPJMD Tahun 2025-2029, RPJPD Tahun 2025-2045, RPD (Rencana Pembangunan Daerah) Tahun 2025-2026 ;
 - i. Dukungan pelayanan publik pemerintah melalui pelengkapan sarana prasarana Mall Pelayanan Publik, lanjutan pembangunan Gedung Inspektorat, pengadaan alat perekaman KTP dan pemeliharaan SIAK, pengembangan literasi berbasis inklusi social, penambahan koleksi buku perpustakaan umum, dukungan untuk pendirian BUMD Handal Brilian ;
 - j. Pembangunan, Penyediaan dan Pemeliharaan Infrastruktur Dasar Perkotaan (antara lain untuk lanjutan pembangunan fisik RS Ar Rozy, Gerai UMKM di lingkungan Terminal, Jembatan Rest Area PLUT, Rehabilitasi Drainase dan Trotoar Alun-alun, pengadaan PJU Solar Cell, PJU Lingkungan, cermin tikungan, serta pembangunan dan pemeliharaan infrastruktur kota rutin lainnya).
3. Pemanfaatan belanja yang bersifat reguler/rutin diutamakan untuk memenuhi belanja yang bersifat mengikat yaitu pembayaran gaji dan tunjangan PNS, serta belanja operasional kantor, pemeliharaan mesin dan kendaraan dinas dan operasional dengan

- mengedepankan prinsip efisien dan efektif, penghematan belanja barang non operasional (perjalanan dinas, paket *meeting*, rapat, dan honorarium) ;
- Menjaga keberlanjutan fiskal dalam pengelolaan belanja daerah dengan tetap mengedepankan prinsip kehati-hatian (pruden), akuntabel, transparan dan efektifitas serta evaluasi intensif terhadap usaha pencapaian target dan sasaran, indikator capaian keluaran serta indikator capaian hasil dari pelaksanaan program dan kegiatan Tahun 2024;
 - Reorientasi belanja modal untuk belanja Infrastruktur dengan nilai manfaat jangka panjang dan mendukung usaha pemulihan dan percepatan peningkatan ekonomi, pelayanan investasi, serta mendukung peningkatan pelayanan dasar bagi masyarakat khususnya kesehatan dan penataan kawasan khusus / infrastruktur lingkungan ;
 - Penganggaran dan pelaksanaan belanja daerah untuk masing-masing jenis belanja harus memperhatikan ketentuan yang telah diatur dalam peraturan perundang-undangan yang berlaku.

Tabel 3. 8 Proyeksi Belanja Daerah Kota Probolinggo Tahun 2024

NO	URAIAN	PROYEKSI BELANJA DAERAH	
		Tahun 2023 (APBD)	Tahun 2024
(1)	(2)	(3)	(4)
2	BELANJA DAERAH	1.028.571.890.926	940.434.413.018
2.1	BELANJA OPERASI	945.135.823.237	856.658.773.335
2.1.1	Belanja Pegawai	466.935.768.264	438.903.861.588
2.1.2	Belanja Barang dan Jasa	406.087.318.568	313.964.390.648
2.1.3	Belanja Bunga	-	-
2.1.4	Belanja Subsidi	-	-
2.1.5	Belanja Hibah	69.025.784.805	100.030.815.499
2.1.6	Belanja Bantuan Sosial	3.086.951.600	3.759.705.600
2.2	BELANJA MODAL	74.597.747.689	69.375.639.683
2.2.1	Belanja Modal Tanah	-	15.000.000
2.2.2	Belanja Modal Peralatan dan Mesin	28.154.010.124	28.695.778.949
2.2.3	Belanja Modal Gedung dan Bangunan	26.098.222.611	25.707.713.535
2.2.4	Belanja Modal Jalan, Irigasi dan Jaringan	18.569.143.154	14.767.751.499
2.2.5	Belanja Modal Aset Tetap Lainnya	1.776.371.800	114.395.700
2.2.6	Belanja Aset Lainnya	-	75.000.000
2.3	BELANJA TIDAK TERDUGA	8.838.320.000	14.400.000.000
	Belanja Tidak Terduga	8.838.320.000	14.400.000.000
2.4	BELANJA TRANSFER	-	-
2.4.1	Belanja Bagi Hasil	-	-
2.4.2	Belanja Bantuan Keuangan	-	-

Proyeksi belanja dalam RKPD Tahun 2024 ini telah disinkronisasi antara potensi keuangan daerah (pendapatan dan penerimaan pembiayaan) dengan usulan belanja penyelenggaraan urusan masing-masing perangkat daerah serta belanja prioritas kota sebagaimana disajikan pada Bab V RKPD ini. Jika dibandingkan Pagu Belanja Daerah Tahun 2024 dengan Belanja Tahun 2023 berdasarkan APBD terdapat penurunan belanja. Hal tersebut disebabkan karena dalam RKPD belum memasukkan potensi pendapatan yang

bersumber dari dana khusus, yaitu DAK, DBHCHT dan Pajak Rokok sehingga berpengaruh terhadap total pendanaan untuk belanja daerah. Dana khusus dimaksud saat ini masih dalam tahap pengusulan kegiatan kepada Pemerintah Pusat dan pagu pendapatan serta belanja untuk dana khusus dimaksud akan diintegrasikan pada Tahapan Perencanaan Keuangan (KUA PPAS atau RAPBD) setelah adanya penetapan pagu definitif dari pemerintah pusat. Dalam kerangka belanja Tahun 2024 ini, dominasi belanja digunakan untuk Belanja Operasi (sebesar 91,09%). Dalam belanja operasi dimaksud, peruntukan terbesar diarahkan pada Belanja Pegawai (51,23%) serta Belanja Barang dan Jasa (36,65%). Sedangkan untuk belanja modal didominasi untuk Belanja Modal Peralatan dan Mesin (41,36%) serta Belanja Modal Gedung dan Bangunan (37,06%). Selain itu Alokasi Belanja Tidak Terduga juga dianggarkan lebih besar dari Tahun 2023 sebesar Rp. 14.400.000.000,00.

Pada dokumen Perubahan RPJMD Kota Probolinggo Tahun 2019-2024 telah ditetapkan Proyeksi Belanja Daerah Tahun 2024 sebagai berikut :

1. Belanja Daerah : Rp. 1.007.509.798.235,15
2. Belanja Operasi : Rp. 862.709.040.629,99
3. Belanja Modal : Rp. 134.800.757.605,16
4. Belanja Tidak Terduga : Rp. 10.000.000.000,00

Jika dibandingkan dengan Proyeksi Belanja Daerah dalam RKPD 2024 ini sebesar Rp. 940.434.413.018,00 lebih rendah dari proyeksi RPJMD. Hal ini terkait dengan perhitungan rencana belanja yang menyesuaikan dengan hasil analisis kapasitas potensi keuangan riil daerah. Selain itu juga dipengaruhi oleh RKPD yang belum memasukkan rincian belanja untuk dana khusus (DAK, DBHCHT dan Pajak Rokok) yang baru akan diintegrasikan setelah ada penetapan pagu definitif dari pemerintah pusat, dan akan diakomodir pada tahapan perencanaan penganggaran (KUA PPAS atau RAPBD). Selisih terbesar proyeksi belanja khususnya untuk Belanja Modal dengan selisih hingga Rp. 65.425.117.923,16. Hal tersebut dipengaruhi oleh hasil analisis terhadap kebutuhan prioritas pembangunan fisik berdasarkan kondisi sarana prasarana dan kebutuhan pembangunan infrastruktur baru. Selain itu untuk Belanja Tidak Terduga juga dialokasikan lebih besar dari Proyeksi RPJMD mengingat adanya kebutuhan untuk cadangan anggaran belanja yang bersifat insidentil untuk belanja pengeluaran Keadaan Darurat termasuk Keperluan Mendesak yang tidak dapat diprediksi sebelumnya serta untuk bantuan sosial yang tidak dapat direncanakan sebelumnya.

3.2.3. ARAH KEBIJAKAN PEMBIAYAAN DAERAH

Pembiayaan Daerah merupakan semua penerimaan yang perlu dibayar kembali dan/atau pengeluaran yang akan diterima kembali, baik pada tahun anggaran berkenaan maupun pada tahun anggaran berikutnya. Kebijakan penerimaan pembiayaan daerah timbul karena jumlah pengeluaran lebih besar daripada penerimaan sehingga terdapat defisit. Sumber penerimaan pembiayaan daerah berasal dari sisa lebih perhitungan anggaran (SiLPA), pencairan dana cadangan, hasil penjualan kekayaan daerah yang dipisahkan,

penerimaan pinjaman daerah, penerimaan kembali pemberian pinjaman daerah, penerimaan pembiayaan lainnya yang sesuai dengan ketentuan peraturan perundang-undangan. Sedangkan Pengeluaran pembiayaan daerah diantaranya diperuntukan bagi pembayaran cicilan pokok utang yang jatuh tempo, penyertaan modal daerah, pembentukan dana cadangan, pemberian pinjaman daerah, dan pengeluaran pembiayaan lainnya yang sesuai dengan ketentuan peraturan perundang-undangan. Pembiayaan netto merupakan selisih penerimaan Pembiayaan terhadap pengeluaran Pembiayaan yang digunakan untuk menutup defisit anggaran.

Kebijakan Umum peningkatan sumber pembiayaan adalah dengan meningkatkan manajemen pembiayaan daerah yang mengarah pada akurasi, efisiensi, efektifitas dan profitabilitas. Sedangkan strategi yang diambil adalah sebagai berikut:

1. Apabila APBD surplus maka harus digunakan untuk pengeluaran daerah. Sedangkan pinjaman kepada Pemerintah Pusat /Daerah lain dan / atau pendanaan belanja diutamakan untuk membayar pokok utang, penyertaan modal (investasi) daerah, pemberian peningkatan jaminan sosial;
2. Apabila APBD Defisit, maka ditutupi dari penerimaan: Sisa Lebih Perhitungan Anggaran Tahun Lalu (SILPA pencairan dana cadangan, hasil penjualan kekayaan daerah yang dipisahkan, penerimaan pinjaman daerah, penerimaan kembali pemberian pinjaman daerah, penerimaan pembiayaan lainnya;
3. Apabila Sisa Lebih Perhitungan Anggaran tidak mencukupi untuk menutup defisit APBD, maka ditutup dengan dana pinjaman.

Anggaran dan realisasi Pembiayaan Kota Probolinggo Tahun 2022 mengacu pada Kerangka Pembiayaan berdasarkan Peraturan Pemerintah Nomor 12 Tahun 2019 untuk data LRA Audited per Mei 2023 sebagaimana disajikan pada Tabel 3.9 dimana untuk pembiayaan Tahun 2022 dengan capaian kinerja yang baik sebesar 100% dari target yang telah ditetapkan.

Tabel 3. 9 Anggaran dan Realisasi Pembiayaan Daerah Tahun 2022

NO	URAIAN	TAHUN 2022			TAHUN 2021
		ANGGARAN (Rp)	REALISASI (Rp)	CAPAIAN (%)	REALISASI (Rp)
6	PEMBIAYAAN DAERAH	309.375.779.547,00	309.375.779.546,89	100,00	174.052.324.535,00
6.1	Penerimaan Pembiayaan	309.375.779.547,00	309.375.779.546,89	100,00	204.052.324.535,00
6.1.01	Sisa Lebih Perhitungan Anggaran Tahun Anggaran Sebelumnya (SILPA)	269.375.779.547,00	269.375.779.546,89	100,00	204.052.324.535,00
6.1.02	Pencairan Dana Cadangan	40.000.000.000,00	40.000.000.000,00	100,00	0,00
6.2	Pengeluaran Pembiayaan	0,00	0,00	0,00	30.000.000.000,00
6.2.01	Pembentukan Dana Cadangan	0,00	0,00	0,00	30.000.000.000,00

Catatan : Data *Audited*, Mei 2023
 Sumber : BPPKAD Kota Probolinggo, 2023

Kebijakan pengelolaan pembiayaan daerah di Kota Probolinggo untuk Tahun 2024 dengan mempertimbangkan kebijakan dalam Perubahan RPJMD Kota Probolinggo

Tahun 2019-2024, tema dan prioritas pembangunan Tahun 2024 serta kebijakan nasional adalah sebagai berikut :

1. Kebijakan Penerimaan Pembiayaan Daerah
- Kebijakan Penerimaan Pembiayaan Daerah di Kota Probolinggo yaitu berusaha untuk meningkatkan realisasi SiLPA dari tahun ke tahun yang diakibatkan karena terjadinya efisiensi, efektivitas dalam pengelolaan belanja daerah. Secara khusus arah kebijakan Pembiayaan Daerah di Kota Probolinggo untuk 2024 yang masuk dalam kategori penerimaan pembiayaan adalah sebagai berikut:
- a. Sisa Lebih Perhitungan Anggaran tahun sebelumnya (SiLPA) diasumsikan berdasarkan hasil perhitungan atas Laporan Keuangan Daerah tahun sebelumnya dimana untuk SILPA Tahun 2022 sebesar Rp. 184.330.943.845,35 (data audited bulan Mei 2023), dan akan digunakan untuk menutup defisit anggaran yang terjadi ;

b. Pinjaman daerah merupakan salah satu alternatif sumber pembiayaan daerah, namun pelaksanaannya selektif dan merupakan pilihan terakhir bila sumber-sumber pembiayaan daerah lainnya sudah tidak mampu untuk menutup defisit anggaran.

c. Secara bertahap dilakukan terobosan pembiayaan keuangan daerah, yaitu dengan mempertimbangkan adanya obligasi daerah, saham, SBI dengan mempertimbangkan kemampuan SDM pengelola dan regulasi pemerintah.

d. Optimalisasi pemberdayaan aset daerah sebagai sumber pembiayaan daerah.
2. Kebijakan Pengeluaran Pembiayaan Daerah
- Kebijakan Pengeluaran Pembiayaan Daerah di Kota Probolinggo tahun 2024 diarahkan untuk : Memfasilitasi dan mendorong peningkatan kerjasama dengan pihak swasta / masyarakat antara lain melalui kerangka regulasi yang dapat meningkatkan partisipasi masyarakat/swasta dalam mendanai program dan kegiatan pemerintah daerah melalui kerjasama yang saling menguntungkan (*publik private partnership*).

Tabel 3. 10 Proyeksi Penerimaan Daerah Kota Probolinggo
Tahun 2024

NO	Uraian	PROYEKSI ANGGARAN	
		Tahun 2023 (APBD)	Tahun 2024
(1)	(2)	(3)	(4)
3	PEMBIAYAAN	140.000.000.000	140.000.000.000
3.1	Penerimaan Pembiayaan	140.000.000.000	140.000.000.000
3.1.1.	Sisa Lebih Perhitungan Anggaran Tahun Anggaran Sebelumnya (SILPA)	140.000.000.000	140.000.000.000
3.1.2.	Pencairan Dana Cadangan	-	-
3.1.3.	Hasil Penjualan Kekayaan Daerah yang dipisahkan	-	-
3.1.4.	Penerimaan Pinjaman Daerah	-	-
3.1.5.	Penerimaan Kembali Pemberian Pinjaman	-	-
3.1.6.	Penerimaan Pembiayaan lainnya sesuai	-	-

NO	Uraian	PROYEKSI ANGGARAN	
		Tahun 2023 (APBD)	Tahun 2024
(1)	(2)	(3)	(4)
	dengan ketentuan peraturan perundang-undangan		
3.2	Pengeluaran Pembiayaan	-	-
3.2.1.	Pembayaran Cicilan Pokok Utang yang Jatuh Tempo	-	-
3.2.2.	Penyertaan Modal Daerah	-	-
3.2.3.	Pembentukan Dana Cadangan	-	-
3.2.4.	Pemberian Pinjaman Daerah	-	-
3.2.5	Pengeluaran Pembiayaan lainnya sesuai dengan ketentuan peraturan perundang-undangan	-	-

Penerimaan pembiayaan Tahun 2024 yang bersumber dari SILPA diproyeksikan sama dengan Tahun 2023 sebesar Rp. 140.000.000.000,00. Untuk Tahun 2024 tidak dilakukan pencairan dana cadangan mengingat tidak ada pembentukan dana cadangan pada tahun 2023 yang semula pada RPJMD diarahkan untuk dana cadangan pemilihan umum serentak tahun 2024, serta kebutuhan penyesuaian pembiayaan untuk penyertaan modal dari Pembentukan Perseroda Handal Brilian berdasarkan *Business Plan* yang telah disusun melalui Bagian Perekonomian dan Pembangunan Sekretariat Daerah. Sedangkan dari sisi pengeluaran pembiaraan juga tidak terdapat proyeksi alokasi anggaran untuk peyertaan modal ataupun Pembentukan Dana Cadangan. Mengingat kebutuhan Pembentukan Perseroda Handal Brilian saat ini masih menunggu rekomendasi dari Kementerian Dalam Negeri untuk dapat disusun Peraturan Daerah tentang Pembentukan dan Penyertaan Modal Perseroda/BUMD dimaksud.

Berdasarkan Perubahan RPJMD Kota Probolinggo Tahun 2019-2024 telah menetapkan proyeksi pembiayaan daerah untuk Tahun 2024 sebagai berikut :

- Pembiayaan Daerah : Rp. 130.000.000.000, 00
- Penerimaan Pembiayaan : Rp. 132.000.000.000, 00
- Pengeluaran Pembiayaan : Rp. 2.000.000.000 , 00.

Jika dibandingkan dengan Proyeksi Pembiayaan RKPD Tahun 2024 lebih tinggi Rp. 10.000.000.000,00 dibandingkan dengan proyeksi RPJMD dimaksud. Hal ini terkait dengan estimasi SILPA pada Penerimaan Pembiayaan yang dalam RKPD ini ditetapkan sebesar Rp. 140.000.000.000,00 yang lebih tinggi Rp. 35.000.000.000, 00 dibandingkan RPJMD. Hal tersebut didasarkan pada perbandingan dengan realisasi SILPA tahun-tahun sebelumnya. Dimana pada Tahun 2022 Laporan Keuangan Audited Mei 2023 SILPA sebesar Rp. 184.330.943.845,35 dengan penganggaran SILPA di APBD Tahun 2023 sebesar Rp. 140.000.000.000, 00. Dari sisi pengeluaran pembiayaan, pada RPJMD dianggarkan untuk Penyertaan Modal akan tetapi pada RKPD Tahun 2024 tidak dianggarkan penyertaan modal mengingat Pembentukan Perseroda Handal Brilian saat ini masih menunggu rekomendasi dari Kementerian Dalam Negeri untuk dapat disusun Peraturan Daerah tentang Pembentukan dan Penyertaan Modal Perseroda/BUMD dimaksud.

BAB IV

Sasaran Dan Prioritas Pembangunan Daerah

Prioritas pembangunan Kota Probolinggo pada Tahun 2024 merupakan prioritas pembangunan pada tahun kelima atau periode akhir dari pelaksanaan RPJMD Kota Probolinggo Tahun 2019-2024 yang juga telah diubah melalui Peraturan Daerah Nomor 3 Tahun 2021. Secara khusus RKPD ini menjadi titik krusial serta memiliki tingkat urgensi yang tinggi sebagai tolak ukur keberhasilan penyelenggaraan Pemerintahan Daerah pada Periode RPJMD yang juga akan digunakan sebagai dasar penentuan target pembangunan daerah pada penyusunan RPJMD periode selanjutnya.

Perumusan prioritas dan arah kebijakan pembangunan tahun 2024 ini dilakukan dengan mengevaluasi capaian kinerja pembangunan tahun sebelumnya (2022) dan analisa lebih lanjut terhadap permasalahan dan isu strategis pembangunan daerah serta keterkaitan prioritas kebijakan dengan tingkat nasional dan provinsi. Hasil dari perumusan prioritas dan arah kebijakan pembangunan tahunan dimaksud nantinya akan dihubungkan dengan program pembangunan daerah yang tercantum dalam RPJMD pada tahun rencana dan kemungkinan perubahannya serta pelaksanaan RKPD Tahun sebelumnya guna merumuskan dukungan pelaksanaan program, kegiatan dan sub kegiatan dalam pencapaian prioritas dan arah kebijakan pembangunan tahunan yang telah ditetapkan. Perumusan prioritas pembangunan Kota Probolinggo Tahun 2024 dilakukan dalam rangka mencapai Visi Misi Pembangunan Daerah yang ditetapkan oleh Pemerintah Kota Probolinggo untuk periode Tahun 2019-2024.

4.1. TUJUAN DAN SASARAN PEMBANGUNAN

Tujuan dan sasaran pembangunan dirumuskan untuk memberikan arah terhadap program pembangunan daerah serta dalam rangka memberikan kepastian operasionalisasi dan keterkaitan antara misi dengan program pembangunan sehingga memberikan gambaran yang jelas tentang ukuran-ukuran terlaksananya misi dan tercapainya visi. Tujuan dan sasaran pembangunan menunjukkan tingkat prioritas tertinggi dalam perencanaan pembangunan jangka menengah yang selanjutnya akan menjadi dasar dalam mengukur kinerja pembangunan secara keseluruhan.

Rencana Kerja Pemerintah Daerah (RKPD) Kota Probolinggo Tahun 2024 merupakan penjabaran Tahun Kelima atau tahun terakhir dari periode RPJMD Kota Probolinggo Tahun 2019 – 2024 beserta perubahannya yang ditetapkan melalui Peraturan Daerah Kota Probolinggo Nomor 3 Tahun 2021. Adapun Visi Misi serta tujuan dan sasaran pembangunan daerah dalam Perubahan RPJMD dimaksud tidak mengalami perubahan. Hanya dilakukan penyesuaian target kinerja dari masing-masing Indikator Kinerja Pencapaian Tujuan dan Sasaran Pembangunan Daerah berdasarkan hasil evaluasi capaian kinerja hingga Tahun

2020, dimana sebagian besar indikator tidak dapat memenuhi target kinerja yang telah ditetapkan dalam RPJMD Induk (terdapat gap capaian kinerja yang cukup besar) akibat kondisi pandemic Covid-19 yang mempengaruhi capaian pembangunan khususnya bidang ekonomi dan sosial.

Visi Pembangunan Daerah Kota Probolinggo Tahun 2019 – 2024 adalah "MEMBANGUN BERSAMA RAKYAT UNTUK KOTA PROBOLINGGO YANG LEBIH BAIK, BERKEADILAN, SEJAHTERA, TRANSPARAN, AMAN, DAN BERKELANJUTAN". Berdasarkan visi pembangunan daerah tersebut, maka telah dijabarkan ke dalam 4 (empat) misi pembangunan yang terdiri dari:

1. Misi Pertama : Pembangunan Ekonomi yang Berdaya Saing Berbasis Sektor Potensial
Misi ke I Kota Probolinggo terfokus terhadap pembangunan ekonomi dengan kekuatan sektor potensial atau sektor unggulan Kota Probolinggo. Representasi terhadap pembangunan ekonomi yang tercapai adalah laju pertumbuhan Kota Probolinggo yang dinamis, yang bertumpu terhadap investasi daerah, sektor perdagangan, dan perindustrian.
2. Misi Kedua : Sumberdaya Manusia dan Kesejahteraan Sosial yang Berkualitas.
Salah satu tujuan terpenting pembangunan dapat direpresentasikan melalui sejahteranya masyarakat Kota Probolinggo, baik sejahtera dalam pembangunan manusianya yang direpresentasikan melalui Indeks Pembangunan Manusia, maupun sejahtera dalam konteks berkurangnya kemiskinan yang direpresentasikan oleh persentase penduduk miskin.
3. Misi Ketiga : Infrastruktur dan Lingkungan Hidup yang Berkelanjutan
Misi Ke III Kota Probolinggo adalah terfokus terhadap pembangunan infrastruktur yang tidak hanya terfokus terhadap pembangunan Kota Probolinggo dari segi ekonomi, namun juga keseimbangan dan kesinambungan lingkungan hidup. Representasi dari ketercapaian misi ini adalah melalui indeks infrastruktur dan indeks lingkungan hidup.
4. Misi Keempat : Tatakelola Pemerintahan dan Pelayanan Publik yang Baik
Misi Ke IV Kota Probolinggo fokus terhadap tata kelola pemerintah yang professional. Hal yang tak kalah pentingnya dari pencapaian 3 misi sebelumnya, profesionalitas dan kualitas kinerja pemerintahan merupakan salah satu faktor penentu tercapainya pembangunan di Kota Probolinggo. Dengan support system yang baik, tentunya memberikan dampak terhadap kinerja pemerintah dalam membangun Kota Probolinggo. Representasi dari pembangunan tatakelola pemerintah yakni adalah skor indeks reformasi birokrasi, dengan dibentuk melalui sistem akuntabilitas yang baik dan kualitas penyelenggaraan pelayanan publik yang prima.

Berdasarkan Visi dan Misi Pembangunan Daerah Kota Probolinggo Tahun 2019 – 2024 tersebut, maka ditetapkan Tujuan dan Sasaran Pembangunan Daerah yang merupakan hasil perumusan capaian strategis yang menunjukkan tingkat kinerja pembangunan tertinggi sebagai dasar penyusunan arsitektur kinerja pembangunan Kota Probolinggo secara keseluruhan. Hal yang dimaksudkan sebagai tingkat pembangunan tertinggi adalah dimana

tolak ukur pembangunan dapat direpresentasikan melalui capaian Tujuan dan Sasaran yang telah ditetapkan.

Persyaratan utama dalam penetapan tujuan dan sasaran pembangunan daerah adalah measurable dan tangible. *Measurable* dalam artian bahwa Tujuan dan Sasaran harus dapat diukur melalui penetapan Indikator Kinerja Utama (IKU) di level Indikator Tujuan dan Indikator Kinerja Daerah (IKD) yang melekat pada label Indikator Sasaran. Sedangkan *Tangible* yang dimaksud adalah Tujuan dan Sasaran hasilnya nyata dan dapat dirasakan langsung oleh masyarakat. Baik nyata dalam representasi keberhasilan pencapaian IKU dan IKD maupun nyata dalam kegagalan pencapaian IKU dan IKD. Adapun tujuan dan sasaran pembangunan daerah Kota Probolinggo Tahun 2019 – 2024 secara terperinci beserta indikator kinerja dan target kinerja Tahun 2024 yang telah ditetapkan dalam Perubahan RPJMD, sebagaimana Tabel 4.1.

Dalam rangka pencapaian tujuan dan sasaran pembangunan daerah dimaksud, maka juga telah ditetapkan strategi dan arah kebijakan yang merupakan rumusan perencanaan komprehensif mengenai metode atau pendekatan Pemerintah Daerah dalam mencapai tujuan dan khususnya sasaran RPJMD sebagai upaya mewujudkan efektifitas dan efisiensi pembangunan daerah, untuk menjamin proses pembangunan yang terukur dan proporsional. Strategi merupakan serangkaian upaya yang berisikan gambaran proses pencapaian sasaran strategis pembangunan. Strategi memperhatikan faktor internal dan eksternal di lingkungan Pemerintah Kota Probolinggo. Untuk itu strategi menjadi salah satu rujukan penting dalam perencanaan pembangunan daerah (*strategy focussed-management*). Sedangkan Arah kebijakan merupakan suatu bentuk konkrit dari usaha pelaksanaan perencanaan pembangunan yang memberikan arahan dan panduan kepada pemerintah daerah agar lebih optimal dalam menentukan dan mencapai tujuan. Adapun Strategi dan Arah Kebijakan yang ditetapkan untuk Pencapaian Tujuan dan Sasaran Pembangunan Daerah Kota Probolinggo Tahun 2019 – 2024 sebagaimana ditetapkan dalam Perubahan RPJMD Kota Probolinggo Tahun 2019-2024 secara terperinci sebagaimana Tabel 4.2. pada tabel dimaksud dicantumkan target kinerja untuk IKU dan IKD Kota Probolinggo Tahun 2024 berdasarkan Perubahan RPJMD Tahun 2019-2024. Akan tetapi target kinerja yang akan digunakan dalam periode pelaksanaan RKPD ini nantinya akan dianalisis kembali berdasarkan hasil evaluasi capaian kinerja Tahun 2022 dan sinkronisasi target kinerja Tahun 2024 guna penyelarasan komitmen untuk peningkatan kinerja pembangunan daerah sebagaimana akan disajikan pada Bab VI.

Tabel 4. 1 Tujuan & Sasaran Pembangunan Daerah Kota Probolinggo Tahun 2024 mengacu pada Perubahan RPJMD Tahun 2019-2024

NO	MISI	TUJUAN / SASARAN	IKU (INDIKATOR TUJUAN) / IKD (INDIKATOR SASARAN)	SATUAN	TARGET KINERJA RPJMD	URUSAN PENGAMPU	PERANGKAT DAERAH
					2024		
1	Pembangunan Ekonomi yang Berdaya Saing Berbasis Sektor Potensial	Meningkatkan Pembangunan Ekonomi yang berdaya saing	Pertumbuhan Ekonomi	%	4-5		
		Meningkatnya Nilai Investasi Daerah	Persentase Pertumbuhan Nilai Investasi	%	0.41	Penanaman Modal	Dinas Penanaman Modal, PTSP
		Meningkatnya Sektor Perdagangan dan Industri	Persentase Pertumbuhan PDRB Perdagangan	%	6.3	Koperasi dan UMKM	DKUP
						Perdagangan	DKUP
						Pariwisata	Dinas Kepemudaan, Olahraga dan Pariwisata
						Kebudayaan	Dinas Pendidikan dan Kebudayaan
						Koperasi dan UMKM	DKUP
			Persentase Pertumbuhan PDRB Perindustrian	%	2.3	Perindustrian	Disperinaker
						Pertanian	DKPPP
						Perikanan	
2	Sumberdaya Manusia Dan Kesejahteraan Sosial Yang Berkualitas	Meningkatkan Kesejahteraan Sosial Masyarakat	Persentase Penduduk Miskin	%	7.3		
		Meningkatnya Kuantitas Penyerapan Tenaga Kerja	Tingkat Pengangguran Terbuka	%	5.17	Tenaga Kerja	Disperinaker
		Meningkatnya Cakupan Perlindungan Sosial Masyarakat	Persentase PMKS	%	33	Sosial	Dinsos PP dan PA
						Pemberdayaan Masyarakat dan Desa	
		Meningkatkan Kemandirian Pangan Daerah	Skor Pola Harapan Pangan	Skor	85	Pangan	DKPPP
						Pertanian	
						Perikanan	
		Meningkatnya Keamanan, Ketenteraman, Ketertiban Umum	Persentase Penurunan Kasus Ketenteraman dan Ketertiban Umum	%	2	Ketenteraman dan Ketertiban Umum	Satpol PP
						Kesatuan Bangsa dan Politik	Bakesbangpol

NO	MISI	TUJUAN / SASARAN	IKU (INDIKATOR TUJUAN) / IKD (INDIKATOR SASARAN)	SATUAN	TARGET KINERJA RPJMD	URUSAN PENGAMPU	PERANGKAT DAERAH
					2024		
		Meningkatnya Keberdayaan dan Kesenjangan Gender	Indeks Pemberdayaan Gender	Indeks	68.45	Pemberdayaan Perempuan dan Perlindungan Anak	Dinsos, PP dan PA
		Meningkatkan Kualitas Sumberdaya Manusia	Indeks Pembangunan Manusia	Indeks	74.47		
		Meningkatnya Kualitas dan Akses Pendidikan	Indeks Pendidikan	Indeks	0.70	Pendidikan	Dinas Pendidikan dan Kebudayaan
						Pemuda dan Olahraga	Dinas Kepemudaan, Olahraga dan Pariwisata
						Perpustakaan	Disperpusip
		Meningkatnya Kualitas dan Akses Kesehatan	Indeks Kesehatan	Indeks	0.79	Kesehatan	Dinas Kesehatan Pengendalian Penduduk dan KB
						Pengendalian Penduduk dan Keluarga Berencana	RSUD
							Dinas Kesehatan Pengendalian Penduduk dan KB
3	Infrastruktur Dan Lingkungan Hidup Yang Berkelanjutan	Meningkatkan Ketersediaan Infrastruktur yang berkualitas	Indeks Infrastruktur	Indeks	77.28		
		Meningkatnya ketersediaan dan kualitas infrastruktur	Persentase Ketersediaan Infrastruktur	%	80.05	Pekerjaan Umum	Dinas PUPR PKP
			Persentase Infrastruktur Berkualitas Baik	%	74.5	Perhubungan	Dinas Perhubungan
		Meningkatkan kualitas Lingkungan Hidup dan Ketahanan terhadap Bencana	Indeks Kualitas Lingkungan Hidup	Indeks	65.19	Perumahan Rakyat dan Kawasan Permukiman	Dinas PUPR PKP
						Pertanahan	
		Meningkatnya Kualitas Lingkungan Hidup	Indeks Kualitas Air	Indeks	51.5	Lingkungan Hidup	DLH
			Indeks Kualitas Udara	Indeks	90.6		
			Indeks Kualitas Lahan	Indeks	41.7		
		Meningkatnya Ketahanan	Indeks Risiko Bencana	Indeks	111	Ketentraman dan	BPBD

NO	MISI	TUJUAN / SASARAN	IKU (INDIKATOR TUJUAN) / IKD (INDIKATOR SASARAN)	SATUAN	TARGET KINERJA RPJMD	URUSAN PENGAMPU	PERANGKAT DAERAH
					2024		
		terhadap Bencana				Ketertiban Umum - Sub Bencana	
4	Tatakelola Pemerintahan Dan Pelayanan Publik Yang Baik	Meningkatkan Tata Kelola dan Pelayanan Publik	Indeks Reformasi Birokrasi	Indeks	73		
		Meningkatnya Akuntabilitas Kinerja Penyelenggaraan Pemerintahan yang Berkualitas	Nilai Sakip	Skor	82	Unsur Staf	Sekretariat Daerah
						Pengawasan	Inspektorat
						Perencanaan	Bappeda Litbang
						Penelitian dan Pengembangan	
			Nilai LPPD	Skor	32.7	Unsur Staf	Sekretariat Daerah
						Pengawasan	Inspektorat
						Kearsipan	Disperpusip
			Indeks SPBE	Indeks	3.6	Komunikasi dan Informatika	Diskominfo
						Statistik	
						Persandian	
		Opini BPK Terhadap LKPD	Peringkat	WTP	Keuangan	BPPKAD	
					Pengawasan	Inspektorat	
		Indeks Profesionalitas Aparatur	Indeks	65	Kepegawaian Serta Pendidikan Dan Pelatihan	BKPSDM	
		Meningkatnya Kualitas Penyelenggaraan Pelayanan Publik Pemerintahan	Indeks Kepuasan Masyarakat	Indeks	84.25	Unsur Staf	Sekretariat Daerah dan Sekretariat DPRD
						Administrasi Kependudukan	Dispendukcapil
						Penanaman Modal	Dinas Penanaman Modal, PTSP
Fungsi Koordinasi	Kecamatan						
Kesehatan	RSUD						
	Dinas Kesehatan, PP dan KB						

Tabel 4. 2 Strategi & Arah Kebijakan untuk Pencapaian Tujuan & Sasaran Pembangunan Daerah Kota Probolinggo Tahun 2019 - 2024

Masalah Pokok	Isu Strategis	Sasaran	Strategi	Arah Kebijakan Pembangunan
MISI 1: Pembangunan Ekonomi yang Berdaya Saing Berbasis Sektor Potensial				
Tujuan: Meningkatkan Pembangunan Ekonomi yang berdaya saing				
Belum optimalnya pengelolaan usaha koperasi, dan stabilitas iklim investasi daerah	Optimalisasi investasi dalam mendukung sektor strategis Kota Probolinggo	Meningkatnya Nilai Investasi Daerah	Akselerasi Peningkatan Stabilitas Iklim Investasi Melalui Peningkatan Daya Tarik Investasi dan Kualitas Koperasi	<ol style="list-style-type: none"> 1. Pengoptimalan Sistem OSS (<i>Online Single Submsttion</i>) dalam mendukung kemudahan pelayanan perizinan 2. Percepatan Peningkatan Daya Tarik Investasi melalui Promosi dan Pemetaan Potensi Investasi 3. Penjagaan iklim investasi daerah 4. Peningkatan kualitas koperasi melalui penguatan kelembagaan dan izin usaha koperasi
Belum optimalnya pengelolaan produk unggulan dan daya tarik wisata sebagai potensi ekonomi daerah	Optimalisasi sektor unggulan daerah yang berdaya saing dalam meningkatkan pembangunan ekonomi	Meningkatnya Sektor Perdagangan dan Industri	Percepatan Peningkatan Daya Saing Industri dan Perdagangan melalui Peningkatan Kapasitas Pelaku Ekonomi, Nilai Tambah dan Pemasaran Produk Unggulan Daerah	<ol style="list-style-type: none"> 1. Peningkatan Penyediaan dan Pengelolaan Sarana Prasarana perdagangan sesuai standar guna Menjamin Stabilitas Harga 2. Pengembangan Kapasitas SDM Pelaku Usaha dalam mendukung peningkatan Nilai Ekspor Daerah 3. Peningkatan Daya Saing Produk Unggulan Usaha Mikro dan Industri Kecil Menengah 4. Peningkatan Daya Saing Pariwisata melalui Pengembangan Daya Tarik, Promosi Pariwisata, serta Pelestarian Budaya dan Kesenian Tradisional 5. Peningkatan Kapasitas Pelaku Pariwisata guna mendukung Pengembangan Ekonomi Kreatif 6. Peningkatan Standardisasi kualitas mutu hasil dan hasil olahan Pertanian dan Perikanan
Masalah Pokok	Isu Strategis	Sasaran	Strategi	Arah Kebijakan Pembangunan
MISI 2: Sumberdaya manusia dan Kesejahteraan Sosial yang berkualitas				
Tujuan: Meningkatkan Kualitas Sumberdaya Manusia				
Belum optimalnya kualitas SDM dari sisi akses pendidik dan tenaga kependidikan serta kapasitas pemuda dan olahraga	Optimalisasi akses dan kualitas pendidikan serta daya saing keolahragaan dan kepemudaan	Meningkatnya Kualitas dan Akses Pendidikan	Akselerasi akses dan kualitas pendidikan yang inklusif dan kapasitas pemuda dan olahraga	<ol style="list-style-type: none"> 1. Perbaikan akses dan kualitas pendidikan yang inklusif melalui ketersediaan sarana prasarana dan peningkatan kualitas tenaga pendidik serta pengendalian izin pendidikan 2. Peningkatan kesadaran budaya literasi masyarakat 3. Peningkatan kapasitas kepemudaan, keolahragaan dan kepramukaan



Masalah Pokok	Isu Strategis	Sasaran	Strategi	Arah Kebijakan Pembangunan
Rendahnya kualitas dan akses pelayanan kesehatan dan keluarga berencana	Optimalisasi pelayanan jaminan kesehatan masyarakat dalam meningkatkan cakupan layanan dan kualitas kesehatan dan keluarga berencana	Meningkatnya Kualitas dan Akses Kesehatan	Percepatan pemerataan akses dan kualitas pelayanan kesehatan secara optimal	<ol style="list-style-type: none">1. Pemerataan akses dan kualitas pelayanan kesehatan melalui penyediaan sarana prasarana kesehatan dan pembangunan Rumah Sakit baru serta peningkatan cakupan jaminan pelayanan kesehatan bagi masyarakat2. Pengendalian penduduk melalui peningkatan cakupan KB dan kualitas keluarga3. Peningkatan derajat kesehatan masyarakat melalui upaya penyehatan lingkungan dan pelibatan masyarakat
Tujuan: Meningkatkan Kesejahteraan Sosial Masyarakat				
Rendahnya kualitas pencari kerja, penyerapan tenaga kerja serta kepatuhan perusahaan terhadap peraturan ketenagakerjaan	Peningkatan daya saing tenaga kerja dan kualitas hubungan industrial	Meningkatnya Kuantitas Penyerapan Tenaga Kerja	Meningkatkan produktivitas dan kualitas tenaga kerja yang berdaya saing serta perluasan akses lapangan kerja	<ol style="list-style-type: none">1. Meningkatkan kualitas tenaga kerja melalui pelatihan berbasis kompetensi2. Meningkatkan pemerataan penempatan tenaga kerja melalui informasi pasar kerja dan layanan terpadu calon pekerja migran3. Meningkatkan penyelesaian perselisihan hubungan industrial melalui pembinaan perusahaan
Belum optimalnya penanganan PMKS dan pemberdayaan masyarakat serta meningkatnya angka kemiskinan	Pemberdayaan masyarakat dan pembinaan PMKS sebagai upaya percepatan pengentasan kemiskinan	Meningkatnya Cakupan Perlindungan Sosial Masyarakat	Percepatan penanganan PMKS dan penanggulangan kemiskinan melalui efektifitas pemberdayaan serta jaminan sosial masyarakat	<ol style="list-style-type: none">1. Peningkatan Cakupan Layanan Penanganan PMKS serta perlindungan dan jaminan sosial melalui dukungan basis data yang akurat2. Peningkatan kesejahteraan serta pemberdayaan sosial bagi masyarakat Kota Probolinggo3. Pelestarian nilai-nilai kepahlawanan dan kesetiakawanan sosial4. Peningkatan kapasitas dan peran serta lembaga kemasyarakatan
Belum optimalnya produktivitas pertanian yang mempengaruhi ketersediaan pangan serta keamanan pangan masyarakat	Optimalisasi ketahanan pangan masyarakat melalui peningkatan produktivitas Sektor Pertanian Dan Perikanan	Meningkatkan Kemandirian Pangan Daerah	Meningkatkan Ketahanan Pangan Masyarakat melalui ketersediaan, pemerataan akses dan keamanan pangan	<ol style="list-style-type: none">1. Peningkatan ketersediaan dan akses distribusi pangan melalui Produktivitas Pertanian dan Perikanan dengan didukung penyediaan sarana prasarana, peningkatan Kapasitas SDM dan penerapan teknologi tepat guna2. Peningkatan keamanan pangan melalui Penyediaan Pangan ASUH (Aman, Sehat, Utuh dan Halal)
Belum optimalnya penegakan perda dan	Peningkatan wawasan dan kepatuhan masyarakat	Meningkatnya Keamanan,	Meningkatkan ketahanan, ketentraman dan ketertiban	<ol style="list-style-type: none">1. Meningkatkan wawasan kebangsaan di semua pemangku kepentingan dalam mendukung terciptanya

Masalah Pokok	Isu Strategis	Sasaran	Strategi	Arah Kebijakan Pembangunan
perkada serta adanya potensi konflik sosial yang mempengaruhi ketentraman, ketertiban umum	terhadap peraturan yang berlaku guna mendukung ketahanan, ketentraman, ketertiban umum	Ketenteraman, Ketertiban Umum	umum melalui peran serta dan sinergitas pemangku kepentingan	ketahanan masyarakat 2. Meningkatkan kewaspadaan dini untuk mewujudkan keamanan dan memudahkan kontrol terhadap penanganan potensi konflik sosial di masyarakat 3. Pengembangan etika dan budaya politik serta pemberdayaan organisasi kemasyarakatan 4. Meningkatkan kualitas dan kapasitas pengawasan dalam Penegakan Perda dan Perkada
Masih adanya kekerasan terhadap perempuan dan anak serta belum optimalnya pemberdayaan perempuan	Pengarusutamaan gender dalam pembangunan	Meningkatnya Keberdayaan dan Kesenjangan Gender	Meningkatkan penanganan kekerasan terhadap perempuan dan anak, keterlibatan perempuan dalam pembangunan serta penguatan pemberdayaan perempuan	1. Memperkuat kerjasama dan koordinasi antar lembaga dalam penanganan kekerasan terhadap perempuan dan anak 2. Percepatan pemenuhan hak anak dan perlindungan khusus anak 3. Peningkatan kualitas pengelolaan sistem informasi gender dan anak 4. Meningkatkan kualitas pengarusutamaan gender dan pemberdayaan perempuan guna mewujudkan kemandirian
MISI 3: Infrastruktur dan Lingkungan Hidup yang Berkelanjutan				
Tujuan: Meningkatkan ketersediaan infrastruktur yang berkualitas				
Belum meratanya ketersediaan dan kualitas infrastruktur perkotaan	Pemerataan ketersediaan infrastruktur perkotaan yang berkualitas	Meningkatnya ketersediaan dan kualitas infrastruktur	Mewujudkan Kota Layak Huni dengan dukungan teknologi	1. Penyediaan dan peningkatan kualitas infrastruktur perkotaan dan fasilitas umum yang merata ke seluruh wilayah guna mengurangi kesenjangan dengan memperhatikan kearifan lokal 2. Peningkatan Akses Air Minum dan Sanitasi 3. Penataan dan Peningkatan kualitas prasarana, sarana dan utilitas kawasan perumahan dan kawasan permukiman 4. Peningkatan penyelenggaraan pertanahan dan penataan ruang yang didukung informasi geospasial
Masalah Pokok	Isu Strategis	Sasaran	Strategi	Arah Kebijakan Pembangunan
Tujuan: Meningkatkan kualitas Lingkungan Hidup dan Ketahanan terhadap Bencana				



Masalah Pokok	Isu Strategis	Sasaran	Strategi	Arah Kebijakan Pembangunan
Belum optimalnya kualitas lingkungan hidup dan kurangnya kesadaran masyarakat dalam pengelolaan lingkungan	Peningkatan kualitas dan kesadaran masyarakat dalam pengelolaan lingkungan hidup	Meningkatnya Kualitas Lingkungan Hidup	Meningkatkan kualitas lingkungan hidup sesuai daya dukung dan daya tampung lingkungan berbasis masyarakat.	1. Perencanaan, pengendalian dan peningkatan kualitas lingkungan serta upaya mitigasi dan adaptasi perubahan iklim dengan melibatkan masyarakat 2. Peningkatan upaya konservasi kawasan lindung dan RTH
Belum optimalnya manajemen penanganan bencana	Pengelolaan Bencana Secara Terpadu dengan melibatkan partisipasi aktif masyarakat	Meningkatnya Ketahanan terhadap Bencana	Meningkatkan kualitas pengelolaan kebencanaan	Peningkatan pengelolaan Kebencanaan yang didukung partisipasi masyarakat dan system informasi kebencanaan
MISI 4: Tatakelola Pemerintahan dan Pelayanan Publik yang Baik				
Tujuan: Meningkatkan Tata Kelola dan Pelayanan Publik				
a. Belum optimalnya Integrasi Manajemen Pemerintahan berbasis elektronik b. Kurangnya profesionalitas dan kompetensi SDM aparatur	a. Reformasi sistem kelembagaan, perencanaan, penganggaran dan pengendalian evaluasi yang terintegrasi dengan dukungan teknologi informasi b. Implementasi Sistem Merit dalam Manajemen ASN	Meningkatnya Akuntabilitas Kinerja Penyelenggaraan Pemerintahan yang Berkualitas	Penerapan prinsip <i>Good Governance</i> dalam penyelenggaraan pemerintahan secara konsisten yang didukung SDM aparatur yang kompeten dan profesional	1. Sinergitas perencanaan, penganggaran, penatausahaan serta monitoring evaluasi dan pelaporan melalui integrasi pemanfaatan teknologi informasi 2. Peningkatan kualitas perumusan kebijakan dan optimalisasi potensi lokal melalui pembentukan dan pembinaan Badan Usaha Milik Daerah (BUMD) 3. Peningkatan Pengendalian dan Pengawasan terhadap Penyelenggaraan Pemerintahan Daerah melalui maturitas SPIP dan kapabilitas APIP 4. Peningkatan kualitas manajemen kearsipan 5. Perwujudan Kota Probolinggo sebagai Smart City melalui penerapan e-gov serta kebijakan satu data 6. Peningkatan Kualitas Aparatur Sipil Negara melalui pendidikan dan pelatihan serta penempatan sesuai kompetensi untuk mendukung profesionalitas aparatur
Belum optimalnya implementasi pelayanan prima karena keterbatasan sumber daya pendukung dan mekanisme pelayanan yang belum efektif	Penyederhanaan prosedur pelayanan publik yang efektif dan efisien	Meningkatnya Kualitas Penyelenggaraan Pelayanan Publik Pemerintahan	Memantapkan upaya pengembangan tata laksana pelayanan publik yang didukung transformasi digital	1. Peningkatan kualitas layanan publik yang terintegrasi dalam Mall Pelayanan Publik Kota Probolinggo 2. Peningkatan profesionalisme aparatur dan fasilitas pelayanan publik 3. Peningkatan kualitas layanan penyelenggaraan kinerja Lembaga Legislatif

4.2. PRIORITAS DAN ARAH KEBIJAKAN PEMBANGUNAN TAHUN 2024

RPJMD Kota Probolinggo Tahun 2019 – 2024 telah menetapkan tema pembangunan tahunan yang dirumuskan berdasarkan strategi dan arah kebijakan tahunan. Dalam Perubahan RPJMD telah dilakukan juga penyesuaian kembali Tema Pembangunan Tahunan berdasarkan kebutuhan pencapaian tujuan dan sasaran pembangunan daerah pada sisa periode tahun rencana 2022-2024. Adapun tema dan prioritas pembangunan Kota Probolinggo sebagaimana diamanatkan dalam Perubahan RPJMD dimaksud disajikan pada Gambar 4.1 dibawah ini. Untuk Tahun 2024 sebagai penjabaran Tahun Kelima atau periode akhir dari pelaksanaan RPJMD ini, telah ditetapkan Tema Pembangunan “PEMANTAPAN TRANSFORMASI EKONOMI INKLUSIF YANG Mendukung Stabilitas Daerah.”

Tema pembangunan ini mengandung pengertian adanya prioritas Misi Pembangunan Pertama - Pembangunan Ekonomi yang Berdaya Saing Berbasis Sektor Potensial sebagai fokus pembangunan pada Tahun 2024. Tema inklusi juga selaras dengan usaha pencapaian visi pembangunan daerah yaitu : Membangun Bersama Rakyat untuk Kota Probolinggo yang Lebih Baik, Berkeadilan, Sejahtera, Transparan, Aman, dan Berkelanjutan. Fokus inklusi dari tema pembangunan dimaksud diarahkan pada akses dan kesempatan yang luas bagi seluruh lapisan masyarakat untuk ikut berperanserta secara aktif dalam pembangunan serta usaha untuk mengurangi kesenjangan antar kelompok dan wilayah.



Gambar 4. 1 Tema Dan Prioritas Pembangunan untuk Pencapaian Tujuan dan Sasaran Pembangunan Daerah Kota Probolinggo Tahun 2019 – 2024 (Perubahan RPJMD)

Berdasarkan tema pembangunan dimaksud, maka perlu ditetapkan prioritas dan arah kebijakan untuk mendukung usaha pencapaian tema pembangunan dan sebagai dasar penentuan program prioritas pembangunan yang perlu dilaksanakan oleh perangkat daerah terkait. Perumusan Prioritas dan Arah Kebijakan Pembangunan Kota Probolinggo Tahun 2024 selain mengacu pada RPJMD juga terdapat amanat dari Peraturan Menteri Dalam Negeri Nomor 86 Tahun 2017 pasal 77 dimana diperlukan penyelarasan dan sinkronisasi antara sasaran dan prioritas pembangunan kabupaten/kota dengan prioritas nasional dan provinsi Provinsi Jawa Timur Tahun 2024. Hal ini terkait dengan kebutuhan penelaahan kebijakan yang menjadi relevan bagi suatu daerah (yang dengan demikian harus dipedomani) karena adanya amanat perundang-undangan yang bersifat mengikat secara umum (seluruh daerah) atau khusus pada daerah tertentu, suatu daerah merupakan tujuan dari kebijakan yang lebih tinggi, karakteristik suatu daerah dipengaruhi secara tidak langsung oleh kebijakan yang lebih tinggi, adanya peluang bagi pengembangan daerah serta kebijakan pemerintah pusat yang berdampak negatif bagi suatu daerah jika tidak diantisipasi dengan program tertentu.

Oleh karena itu dilakukan sinkronisasi dan penyelarasan kebijakan serta prioritas dan sasaran pembangunan berdasarkan Rencana Kerja Pemerintah (RKP) dan Rencana Kerja Pemerintah Daerah (RKPD) Provinsi Jawa Timur. Hasil dari sinkronisasi dan penyelarasan dimaksud maka telah dilakukan penyesuaian terhadap Tema Pembangunan Kota Probolinggo Tahun 2024, dengan tidak mengubah esensi dasar fokus pembangunan sebagai usaha pelaksanaan RPJMD yang juga diamanatkan dalam kerangka kerja tahunan. Hasil dan analisis penyelarasan Tema Pembangunan Kota Probolinggo Tahun 2024 sebagaimana Tabel 4.3.

Berdasarkan Peraturan Menteri Dalam Negeri tentang Pedoman Penyusunan RKPD, maka telah ditetapkan **Tema Pembangunan Nasional Tahun 2024 yaitu Mempercepat Transformasi Ekonomi yang Inklusif dan Berkelanjutan**. Sedangkan berdasarkan dokumen Rancangan RKPD Provinsi Jawa Timur Tahun 2024 maka telah ditetapkan **Rancangan Tema Pembangunan Provinsi Jawa Timur Tahun 2024 yaitu Peningkatan Daya Saing Sumber Daya Manusia dan Percepatan Pemulihan Ekonomi melalui Penguatan Transformasi Ekonomi Inklusif menuju Masyarakat Jawa Timur yang Adil, Sejahtera, Unggul, dan Berakhlak**. Berdasarkan persandingan dimaksud maka diketahui bahwa Transformasi Ekonomi menjadi fokus utama pembangunan di Tahun 2024 baik pada tingkat Nasional maupun Provinsi Jawa Timur. Dengan **Tema Rancangan Awal RKPD Kota Probolinggo** (mengacu Tema Pembangunan Tahun 2024 pada Perubahan RPJMD Tahun 2019-2024) yaitu **Pemantapan Transformasi Ekonomi Inklusif yang Mendukung Stabilitas Daerah**, maka masih diperlukan penyelarasan kembali terhadap tema pembangunan daerah pada Rancangan RKPD ini. Hal ini terkait dengan fokus ekonomi inklusif yang telah selaras, akan tetapi pada tingkat nasional dan provinsi ekonomi inklusif dimaksud masih dalam tahapan proses transformasi. Sedangkan untuk Kota Probolinggo Pemantapan Pembangunan Ekonomi Inklusif sebagai output dari Pembangunan yang telah dicapai dan perlu untuk ditingkatkan dalam kinerja pembangunan daerah Tahun 2024.

Berdasarkan hasil sinkronisasi tema pembangunan dengan tema nasional dan provinsi, maka ditetapkan Tema Pembangunan Kota Probolinggo Tahun 2024 yaitu : Pemantapan **Transformasi Ekonomi Inklusif** yang mendukung **Stabilitas Daerah**. Adapun hasil sinkronisasi tema pembangunan sebagaimana Tabel dibawah ini.

Tabel 4. 3 Penyelarasan Tema Pembangunan Kota Probolinggo Tahun 2024 dengan Tema RKP dan RKPD Provinsi Jawa Timur

RANWAL RKP	RANWAL RKPD PROVINSI JAWA TIMUR	RKPD KOTA PROBOLINGGO		ANALISIS HASIL SINKRONISASI
		RANWAL (berdasarkan RPJMD)	RANCANGAN AKHIR	
Mempercepat Transformasi Ekonomi yang Inklusif dan Berkelanjutan	Peningkatan Daya Saing Sumber Daya Manusia dan Percepatan Pemulihan Ekonomi melalui Penguatan Transformasi Ekonomi Inklusif menuju Masyarakat Jawa Timur yang Adil, Sejahtera, Unggul, dan Berakhlak	Pemantapan Pembangunan Ekonomi Inklusif yang mendukung Stabilitas Daerah	Pemantapan Transformasi Ekonomi Inklusif yang mendukung Stabilitas Daerah	<ul style="list-style-type: none"> ▪ Telah terdapat penyelarasan tema pembangunan daerah dengan fokus pembangunan pada usaha pencapaian transformasi Ekonomi Inklusif. ▪ Pemantapan Transformasi Ekonomi Inklusif Kota Probolinggo didasari oleh pertimbangan bahwa sejak Tahun 2023 Pembangunan Ekonomi Inklusif sudah menjadi Fokus Pembangunan Daerah di Kota Probolinggo yang dituangkan melalui Tema Pembangunan Tahun 2023 yaitu : Percepatan produktivitas sektor unggulan dan Sumber Daya Manusia dalam mendukung Transfomasi Ekonomi yang Inklusif dan Berkelanjutan ▪ Fokus Daya Saing Sumberdaya Manusia sebagaimana Tema Pembangunan Provinsi Jawa Timur tidak diangkat sebagai fokus pembangunan tersediri di Kota Probolinggo Tahun 2024 mengingat Pembangunan Ekonomi Inklusif mengandung arti bahwa seluruh kelompok masyarakat diarahkan untuk berperan aktif dalam pembangunan guna peningkatan perekonomian sebagai subyek dan obyek pembangunan, sehingga kebutuhan pengembangan SDM menjadi salah satu komponen perwujudan ekonomi inklusif dimaksud. ▪ Dukungan untuk perwujudan stabilitas daerah tetap menjadi fokus pembangunan walaupun tidak menjadi fokus pembangunan nasional dan provinsi mengingat Tahun 2024 merupakan Tahun Politik dari Agenda Pemilihan Umum Serentak sehingga diperlukan upaya untuk menjaga stabilitasi daerah sebagaimana diamanatkan dalam RPJMD Kota Probolinggo Tahun 2019-2024 .

Berdasarkan hasil analisis terhadap penyelarasan tema pembangunan daerah sebagaimana Tabel 4.3 dimaksud, maka juga dilakukan penyelarasan terhadap Prioritas dan Arah Kebijakan Pembangunan Daerah dengan Prioritas Nasional berdasarkan RKP dan Prioritas Provinsi berdasarkan RKPD Provinsi Jawa Timur sebagaimana disajikan dalam Tabel 4.4. Penyelarasan prioritas pembangunan dimaksud merubah fokus pembangunan pada beberapa Prioritas Pembangunan Daerah Kota Probolinggo yang sebelumnya telah disusun pada Tahapan Rancangan Awal. Beberapa prioritas yang mengalami perubahan yaitu prioritas 1, 2, 3, 6 dan 7.

Berdasarkan rancangan prioritas dan arah kebijakan pembangunan Tahun 2024 yang telah disusun maka juga telah ditetapkan urusan dan perangkat daerah pengampu, penanggungjawab pelaksanaan prioritas dan arah kebijakan dimaksud sebagaimana data Tabel 4.5. Penetapan penanggungjawab dimaksud ditetapkan sebagai panduan bagi Perangkat Daerah untuk perencanaan program, kegiatan dan pendanaan yang mendukung usaha pencapaian prioritas dan arah kebijakan dimaksud dalam Renja Perangkat Daerah.

Tabel 4. 4 Penyelarasan Prioritas dan Arah Kebijakan Pembangunan Kota Probolinggo Tahun 2024 dengan RKP & RKPD Provinsi

RANWAL RKP		RANWAL RKPD JAWA TIMUR		RANCANGAN RKPD KOTA PROBOLINGGO		ANALISIS HASIL SINKRONISASI
Prioritas	Arah Kebijakan	Prioritas	Arah Kebijakan	Prioritas	Arah Kebijakan	
PRIORITAS 1 : Memperkuat Ketahanan Ekonomi untuk Pertumbuhan yang Berkualitas dan Berkeadilan	a. Pemenuhan kebutuhan energi dengan mengutamakan peningkatan Energi Baru Terbarukan (EBT) b. Peningkatan kuantitas/ ketahanan air untuk mendukung pertumbuhan ekonomi c. Peningkatan ketersediaan, akses dan kualitas konsumsi pangan d. Peningkatan pengelolaan kemaritiman, perikanan dan kelautan e. Penguatan kewirausahaan, Usaha Mikro, Kecil Menengah (UMKM), dan koperasi f. Peningkatan nilai tambah, lapangan	PRIORITAS 1 : Pemulihan Ekonomi Kerakyatan melalui Peningkatan Nilai Tambah Sektor Sekunder dan Pariwisata	a. Meningkatnya Nilai Tambah Produksi Industri Pengolahan b. Meningkatnya Nilai Tambah Penyelenggaraan Perdagangan c. Meningkatnya Nilai tambah Produksi Pertambangan & Penggalian d. Meningkatnya Nilai tambah Produksi Pertanian, Kehutanan dan Perikanan e. Meningkatnya Realisasi Penanaman Modal f. Meningkatnya Nilai Tambah KUKM g. Meningkatnya nilai tambah pariwisata	PRIORITAS 1 : Pemerataan dan Perluasan Ekonomi yang didukung Penguatan Kemandirian Masyarakat	a. Memperkuat daya tarik iklim investasi melalui kebijakan dan kemitraan investasi guna mendukung ekonomi inklusif b. Memperkuat kemitraan, inovasi dan sumber daya pariwisata dalam pengelolaan dan pengembangan destinasi, pemasaran pariwisata serta ekonomi kreatif c. Meningkatkan daya saing sektor pertanian dan perikanan yang inklusif melalui pemantapan produktivitas, kualitas produksi, nilai tambah serta pemasaran d. Memantapkan ketersediaan, keterjangkauan, dan kualitas konsumsi guna menjamin ketahanan pangan e. Memperkuat Kelembagaan dan	<ul style="list-style-type: none"> ▪ Prioritas kota telah disinkronisasi dengan prioritas nasional dan provinsi dalam hal pemerataan dan perluasan ekonomi serta kemandirian ekonomi masyarakat untuk mendukung ketahanan ekonomi, pertumbuhan ekonomi yang berkeadilan serta pemulihan ekonomi kerakyatan ▪ Arah kebijakan kota telah selaras dan mewadahi kebutuhan dukungan terhadap arah kebijakan nasional serta provinsi untuk penyelenggaraan urusan pangan, penanaman modal, pariwisata, pertanian dan perikanan, pangan, koperasi, UMKM, perindustrian serta perdagangan ▪ Terkait dengan pengembangan arah kebijakan Energi terbarukan dan konservasi energy di tingkat nasional, tidak terdapat kewenangan urusan ESDM di daerah sehingga



RANWAL RKP		RANWAL RKPD JAWA TIMUR		RANCANGAN RKPD KOTA PROBOLINGGO		ANALISIS HASIL SINKRONISASI
Prioritas	Arah Kebijakan	Prioritas	Arah Kebijakan	Prioritas	Arah Kebijakan	
	kerja, dan investasi di sektor riil, dan industrialisasi g. Peningkatan ekspor bernilai tambah tinggi dan penguatan Tingkat Kandungan Dalam Negeri (TKDN) h. Penguatan pilar pertumbuhan dan daya saing ekonomi				kapasitas SDM Koperasi untuk mendukung pembangunan ekonomi inklusif f. Memperkuat kemandirian pelaku usaha mikro dan industri kecil menengah serta fasilitasi pengembangan Produk Unggulan Berbasis Kewilayahan untuk daya saing usaha g. Memperkuat perdagangan antar daerah melalui pemenuhan sarana perdagangan yang terstandarisasi, peningkatan kualitas pengelolaan pasar rakyat dan perlindungan konsumen	tidak diintegrasikan dalam arah kebijakan kota, akan tetapi dapat diakomodir dalam kegiatan teknis Perangkat Daerah DLH untuk inisiasi alternative energy terbarukan. ▪ Sedangkan terkait dengan arah kebijakan Pertambangan & Penggalian di tingkat provinsi, untuk Kota Probolinggo tidak terdapat potensi pertambangan
PRIORITAS 2 : Mengembangkan Wilayah untuk Mengurangi Kesenjangan	a. pengembangan sektor/ komoditas/kegiatan unggulan daerah; b. distribusi pusat-	PRIORITAS 2 : Penguatan Konektivitas Antar Wilayah dalam Upaya Pemerataan	Meningkatnya konektivitas jaringan Transportasi Darat, Laut dan Udara	PRIORITAS 2 : Penguatan Pengembangan Wilayah guna memperkuat Daya Saing	Meningkatkan ketersediaan rencana tata ruang yang berkualitas guna mewujudkan tertib tata ruang dan pertanahan	▪ Prioritas kota telah selaras dengan prioritas nasional dalam hal pengembangan wilayah, dimana kebutuhan untuk pemerataan diakomodir melalui perkuatan



RANWAL RKP		RANWAL RKPD JAWA TIMUR		RANCANGAN RKPD KOTA PROBOLINGGO		ANALISIS HASIL SINKRONISASI
Prioritas	Arah Kebijakan	Prioritas	Arah Kebijakan	Prioritas	Arah Kebijakan	
dan Menjamin Pemerataan	pusat pertumbuhan (PKW) ke wilayah belum berkembang; c. peningkatan daya saing wilayah yang inklusif; d. memperkuat kemampuan sumber daya manusia (SDM) dan ilmu pengetahuan dan teknologi (IPTEK) berbasis kewilayahan dalam mendukung ekonomi unggulan daerah; serta e. meningkatkan indeks pembangunan manusia (IPM) melalui pemenuhan pelayanan dasar secara merata	Hasil Pembangunan serta Peningkatan Layanan Infrastruktur		serta Investasi yang Kondusif		daya saing antar wilayah. ▪ Keselarasan prioritas provinsi dan kota untuk konektivitas dan pemerataan pembangunan diarahkan melalui perkuatan daya saing antar wilayah. Sedangkan untuk layanan infrastruktur dasar diarahkan pada Prioritas 5 sebagaimana prioritas nasional. ▪ Pengembangan wilayah kota diarahkan untuk mendukung usaha peningkatan daya Tarik investasi dalam pengembangan ekonomi inklusif ▪ Ditinjau dari keselarasan arah kebijakan kota dengan nasional dan provinsi, dengan adanya rencana tata ruang, tertib tata ruang dan pertanahan maka akan mendukung usaha peningkatan daya saing wilayah serta konektivitas antar wilayah
PRIORITAS 3 : Meningkatkan Sumber Daya	a. pengendalian penduduk dan penguatan tata	PRIORITAS 3 : Peningkatan Kualitas	a. Menurunnya Penduduk Miskin Perdesaan	PRIORITAS 3 : Pemantapan kualitas	a. Mewujudkan optimalisasi tata kelola dan modernisasi sistem	▪ Prioritas kota dan prioritas nasional telah selaras, daya saing SDM telah menjadi



RANWAL RKP		RANWAL RKPD JAWA TIMUR		RANCANGAN RKPD KOTA PROBOLINGGO		ANALISIS HASIL SINKRONISASI
Prioritas	Arah Kebijakan	Prioritas	Arah Kebijakan	Prioritas	Arah Kebijakan	
Manusia Berkualitas dan Berdaya Saing	kelola kependudukan; b. penguatan pelaksanaan perlindungan sosial; c. peningkatan akses dan kualitas pelayanan kesehatan menuju cakupan kesehatan semesta; d. peningkatan pemerataan layanan pendidikan berkualitas; e. peningkatan kualitas anak, perempuan, dan pemuda; f. pengentasan kemiskinan; dan g. peningkatan produktivitas dan daya saing.	Pendidikan, Kesehatan, Produktivitas dan Daya Saing Ketenagakerjaan serta Pengentasan Kemiskinan	b. Meningkatkan Kemandirian PMKS c. Meningkatkan Pemberdayaan Perempuan d. Meningkatkan Kualitas Pendidikan e. Meningkatkan Derajat Kesehatan Masyarakat f. Menurunnya Pengangguran	Sumber Daya Manusia yang mendukung Transformasi Ekonomi Inklusif	Pendidikan yang berkualitas, meliputi pendidikan karakter, pendidikan inklusi serta kualitas tenaga pendidik dan kependidikan. b. Memantapkan partisipasi masyarakat untuk meningkatkan derajat Kesehatan dan kepesertaan Keluarga Berencana (KB) c. Memantapkan pengarusutamaan gender, pemberdayaan, perlindungan perempuan dan anak secara optimal serta berkesinambungan d. Memantapkan partisipasi masyarakat dan kelompok masyarakat dalam pembangunan guna peningkatan kesejahteraan masyarakat e. Memantapkan hubungan industrial yang kondusif guna optimalisasi perluasan	prioritas kota tahun 2022 ▪ Keselarasan dengan prioritas provinsi, untuk upaya peningkatan pendidikan, kesehatan, dan daya saing ketenagakerjaan telah disinkronisasi ke dalam arah kebijakan kota. Sedangkan untuk pengentasan kemiskinan diintegrasikan dalam prioritas 4 ▪ Arah kebijakan kota telah selaras dengan kebutuhan dukungan terhadap arah kebijakan nasional serta provinsi yang terkait dengan urusan pendidikan, kesehatan, ketenagakerjaan, pemberdayaan masyarakat, perlindungan anak dan pemberdayaan perempuan. ▪ Sedangkan untuk dukungan terhadap arah kebijakan nasional dan provinsi yang terkait dengan perlindungan social di kota probolinggo diintegrasikan dalam arah kebijakan prioritas 4. ▪ Untuk arah kebijakan nasional dan provinsi yang terkait kependudukan di kota

RANWAL RKP		RANWAL RKPD JAWA TIMUR		RANCANGAN RKPD KOTA PROBOLINGGO		ANALISIS HASIL SINKRONISASI
Prioritas	Arah Kebijakan	Prioritas	Arah Kebijakan	Prioritas	Arah Kebijakan	
					penempatan tenaga kerja f. Mengoptimalkan potensi dan prestasi keolahragaan serta kepemudaan untuk meningkatkan daya saing daerah g. Meningkatkan literasi serta mewujudkan Transformasi Pelayanan Perpustakaan Berbasis Inklusi Sosial (TPBIS) yang berorientasi kesejahteraan masyarakat h. Memantapkan profesionalitas ASN dalam mewujudkan Pembangunan Inklusif	probolinggo diintegrasikan dalam arah kebijakan prioritas 7 yang terkait dengan pelayanan publik.
PRIORITAS 4 : Revolusi Mental dan Pembangunan Kebudayaan	a. Revolusi mental dan Pembinaan Ideologi Pancasila untuk memperkuat ketahanan budaya bangsa dan membentuk mentalitas bangsa yang maju,	PRIORITAS 4 : Peningkatan Kepedulian Sosial dan Pelestarian Nilai-Nilai Budaya Lokal	a. Meningkatnya Kepedulian Sosial b. Pelestarian Nilai - Nilai Budaya Lokal c. Terwujudnya Tata Kelola Pemerintahan yang Akuntabel d. Meningkatnya Kepuasan Masyarakat atas	PRIORITAS 4 : Optimalisasi Penurunan angka kemiskinan dan penanganan kemiskinan ekstrem serta pelestarian kebudayaan	a. Meningkatkan kemandirian masyarakat dalam upaya pemberdayaan kelompok marginal dan masyarakat miskin yang terintegrasi b. Optimalisasi jaminan dan perlindungan sosial yang tepat sasaran	<ul style="list-style-type: none"> Telah terdapat keselarasan untuk upaya pembangunan dan pelestarian kebudayaan dari prioritas nasional, provinsi dan kota Untuk prioritas revolusi mental dan kepedulian social dari prioritas nasional dan provinsi diselaraskan melalui usaha penurunan kemiskinan



RANWAL RKP		RANWAL RKPD JAWA TIMUR		RANCANGAN RKPD KOTA PROBOLINGGO		ANALISIS HASIL SINKRONISASI
Prioritas	Arah Kebijakan	Prioritas	Arah Kebijakan	Prioritas	Arah Kebijakan	
	modern, dan berkarakter b. Meningkatkan pemajuan Dan pelestarian kebudayaan untuk memperkuat karakter dan memperteguh jati diri bangsa, meningkatkan kesejahteraan rakyat, dan mempengaruhi arah perkembangan peradaban dunia c. memperkuat moderasi beragama untuk mengukuhkan toleransi, kerukunan dan harmoni social d. peningkatan budaya literasi, inovasi dan kreativitas bagi terwujudnya masyarakat berpengetahuan,		Layanan Pemerintah e. Meningkatnya Kemandirian Fiskal Daerah f. Meningkatnya Pengendalian Penduduk dan Kesejahteraan Keluarga	yang mendukung pembangunan inklusif	c. Memperkuat perlindungan, pengembangan dan pemanfaatan obyek pemajuan budaya serta pembinaan dan peningkatan kapasitas kesenian local	yang diarahkan dalam arah kebijakan salah satunya melalui usaha optimalisasi dan perlindungan social yang tepat sasaran ▪ Arah kebijakan kota probolinggo telah selaras dengan arah kebijakan nasional dan provinsi yang terkait dengan kebudayaan. ▪ Terkait dengan arah kebijakan sosial di Kota Probolinggo telah selaras dengan arah kebijakan nasional dan provinsi pada prioritas 3. ▪ Sedangkan arah kebijakan Revolusi mental dan Pembinaan Ideologi Pancasila diintegrasikan dalam arah kebijakan 1 dari Prioritas 7. Untuk arah kebijakan nasional literasi dan inovasi terintegrasi dalam arah kebijakan ke 7 dari prioritas 1 (literasi) dan arah kebijakan ke 2 dari prioritas 7 (inovasi dan kelitbang) dan ▪ Untuk arah kebijakan provinsi yang terkait dengan



RANWAL RKP		RANWAL RKPD JAWA TIMUR		RANCANGAN RKPD KOTA PROBOLINGGO		ANALISIS HASIL SINKRONISASI
Prioritas	Arah Kebijakan dan berkarakter	Prioritas	Arah Kebijakan	Prioritas	Arah Kebijakan	
						tata kelola pemerintahan, kepuasan masyarakat atas layanan pemerintah, kemandirian fiskal terintegrasi dalam arah kebijakan prioritas 7. Untuk arah kebijakan provinsi terkait pengendalian penduduk dan kesejahteraan keluarga terintegrasi dalam arah kebijakan ke 2 dari prioritas 3.
PRIORITAS 5: Memperkuat Infrastruktur untuk Mendukung Pengembangan Ekonomi dan Pelayanan Dasar	a. menjadikan keunggulan wilayah sebagai acuan untuk mengetahui kebutuhan infrastruktur wilayah; b. peningkatan pengaturan, pembinaan dan pengawasan dalam pembangunan; c. pengembangan infrastruktur perkotaan berbasis teknologi informasi	PRIORITAS 5: Peningkatan Kemandirian Pangan dan Pengelolaan Sumber Daya Energi	a. Meningkatnya Kualitas Infrastruktur Dasar dan Sumber Daya Air b. Meningkatnya Aksesibilitas Infrastruktur Ketenagalistrikan c. Meningkatnya Pemanfaatan Teknologi Informasi Komunikasi	PRIORITAS 5: Peningkatan Akses dan Pemantapan Kualitas Infrastruktur guna Optimalisasi Pelayanan Kota	Mengoptimalkan perluasan akses dan kualitas infrastruktur guna pemantapan ekonomi dan layanan dasar	<ul style="list-style-type: none">▪ Fokus perkuatan infrastruktur guna mendukung pelayanan dasar dari prioritas dan arah kebijakan nasional serta provinsi telah selaras dengan prioritas kota. Sedangkan kebutuhan untuk dukungan infrastruktur guna pengembangan ekonomi telah diselaraskan melalui arah kebijakan kota.▪ Sedangkan terkait dengan keselarasan dengan prioritas dana rah kebijakan provinsi untuk ketahanan pangan diakomodir melalui arah kebijakan dalam prioritas 1 kota. Sedangkan untuk



RANWAL RKP		RANWAL RKPD JAWA TIMUR		RANCANGAN RKPD KOTA PROBOLINGGO		ANALISIS HASIL SINKRONISASI
Prioritas	Arah Kebijakan	Prioritas	Arah Kebijakan	Prioritas	Arah Kebijakan	
	dan komunikasi (TIK); d. rehabilitasi sarana dan prasarana yang sudah tidak efisien; dan e. mempermudah perijinan pembangunan infrastruktur.					sumberdaya energy sebagaimana dijelaskan pada prioritas 1, tidak terdapat kewenangan untuk pengelolaan ESDM di kota sehingga tidak diintegrasikan dalam prioritas dan arah kebijakan tersendiri.
PRIORITAS 6: Membangun Lingkungan Hidup, Meningkatkan Ketahanan Bencana, dan Perubahan Iklim	a. peningkatan kualitas lingkungan hidup; b. peningkatan ketahanan bencana dan iklim; serta c. pembangunan rendah karbon	PRIORITAS 6: Peningkatan Ketahanan Bencana dan Kualitas Lingkungan Hidup	a. Meningkatnya Kualitas Lingkungan Hidup b. Meningkatnya Kapasitas Ketangguhan terhadap Bencana	PRIORITAS 6: Pemantapan Kualitas Lingkungan Hidup, Ketahanan Bencana dan Perubahan Iklim	Mewujudkan Kota Tangguh dan Berkelanjutan yang didukung Adaptasi dan Mitigasi Perubahan Iklim, pembangunan rendah karbon serta ketahanan bencana	<ul style="list-style-type: none"> Telah terdapat keselarasan prioritas dana rah kebijakan nasional, provinsi dan kota.
PRIORITAS 7 : Memperkuat Stabilitas Polhukhankam dan Transformasi Pelayanan Publik	a. reformasi kelembagaan birokrasi untuk pelayanan publik berkualitas; b. meningkatkan hak hak politik dan kebebasan sipil; c. memperbaiki sistem peradilan, penataan regulasi dan tata kelola	PRIORITAS 7 : Peningkatan Ketentraman, Ketertiban Umum dan Peningkatan Kualitas Pelayanan Publik Bagi Masyarakat di Jawa Timur	Meningkatnya Keamanan, ketentraman dan Ketertiban Umum Masyarakat	PRIORITAS 7 : Pemantapan stabilitas daerah berbasis ketentraman, ketertiban umum serta tata kelola pemerintahan yang berorientasi peningkatan	a. Memantapkan harmonisasi sosial, antisipasi potensi dan penanganan gangguan keamanan serta konflik sosial untuk mendukung Stabilitas Daerah b. Memantapkan integrasi perencanaan dan pengendalian evaluasi pembangunan serta kelitbangan daerah	<ul style="list-style-type: none"> Penyelarasan fokus prioritas stabilitas polhukam dari prioritas nasional telah diakomodasi melalui prioritas peningkatan dan pemantapan ketentraman dan ketertiban umum pada prioritas provinsi dan kota, dimana untuk kota diarahkan juga untuk penyelarasan stabilitas pada masa politik dari penyelenggaraan



RANWAL RKP		RANWAL RKPD JAWA TIMUR		RANCANGAN RKPD KOTA PROBOLINGGO		ANALISIS HASIL SINKRONISASI
Prioritas	Arah Kebijakan	Prioritas	Arah Kebijakan	Prioritas	Arah Kebijakan	
	keamanan siber; d. mempermudah akses terhadap keadilan dan sistem anti korupsi; dan e. mempermudah akses terhadap pelayanan dan perlindungan Warga Negara Indonesia (WNI) di luar negeri.			Kualitas Pelayanan Publik	c. Memantapkan efektivitas sistem pengawasan internal dan pengendalian kebijakan Daerah, serta akuntabilitas pengelolaan keuangan dan asset Daerah d. Memantapkan kualitas pelayanan publik yang berorientasi pada kepuasan masyarakat dan berbasis Teknologi Informasi e. Memantapkan Reformasi Birokrasi dalam penyelenggaraan pemerintahan melalui penguatan integrasi sistem berbasis teknologi informasi	pemilihan umum serentak tahun 2024 ▪ Sedangkan untuk kebutuhan transformasi pelayanan public dari prioritas nasional telah diselaraskan melalui peningkatan kualitas pelayanan public dalam prioritas provinsi dan kota ▪ Arah kebijakan kota telah dirumuskan dengan penyelarasan terhadap arah kebijakan nasional dan provinsi yang disesuaikan dengan kewenangan penyelenggaraan urusan daerah.

Tabel 4. 5 Prioritas, Arah Kebijakan Pembangunan Daerah Kota Probolinggo Tahun 2024 dan Penanggungjawab

PRIORITAS	ARAH KEBIJAKAN	PERANGKAT DAERAH & URUSAN PENGAMPU
PRIORITAS 1 : Pemerataan dan Perluasan Ekonomi yang didukung Penguatan Kemandirian Masyarakat	a. Memperkuat daya tarik iklim investasi melalui kebijakan dan kemitraan investasi guna mendukung ekonomi inklusif b. Memperkuat kemitraan, inovasi dan sumber daya pariwisata dalam pengelolaan dan pengembangan destinasi, pemasaran pariwisata serta ekonomi kreatif c. Meningkatkan daya saing sektor pertanian dan perikanan yang inklusif melalui pemantapan produktivitas, kualitas produksi, nilai tambah serta pemasaran d. Memantapkan ketersediaan, keterjangkauan, dan kualitas konsumsi guna menjamin ketahanan pangan e. Memperkuat Kelembagaan dan kapasitas SDM Koperasi untuk mendukung pembangunan ekonomi inklusif f. Memperkuat kemandirian pelaku usaha mikro dan industri kecil menengah serta fasilitasi pengembangan Produk Unggulan Berbasis Kewilayahan untuk daya saing usaha g. Memperkuat perdagangan antar daerah melalui pemenuhan sarana perdagangan yang terstandarisasi, peningkatan kualitas pengelolaan pasar rakyat dan perlindungan konsumen	10 PD 9 Urusan a. Penanaman Modal b. Pariwisata c. Pertanian d. Kelautan dan Perikanan e. Pangan f. Koperasi dan UKM g. Pemberdayaan Masyarakat h. Perindustrian i. Perdagangan
PRIORITAS 2 : Penguatan Pengembangan Wilayah guna memperkuat Daya Saing serta Investasi yang Kondusif	Meningkatkan ketersediaan rencana tata ruang yang berkualitas guna mewujudkan tertib tata ruang dan pertanahan	1 PD 2 Urusan a. Penataan Ruang b. Pertanahan
PRIORITAS 3 : Pemantapan kualitas Sumber Daya Manusia yang mendukung Transformasi Ekonomi Inklusif	a. Mewujudkan optimalisasi tata kelola dan modernisasi sistem Pendidikan yang berkualitas, meliputi pendidikan karakter, pendidikan inklusi serta kualitas tenaga pendidik dan kependidikan. b. Memantapkan partisipasi masyarakat untuk meningkatkan derajat Kesehatan dan kepesertaan Keluarga Berencana (KB) c. Memantapkan pengarusutamaan gender, pemberdayaan, perlindungan perempuan dan anak secara optimal serta berkesinambungan d. Memantapkan partisipasi masyarakat dan kelompok masyarakat dalam pembangunan guna peningkatan kesejahteraan masyarakat e. Memantapkan hubungan industrial yang kondusif guna	12 PD 9 Urusan a. Pendidikan b. Kesehatan, c. Pengendalian Penduduk dan KB d. Pemberdayaan Perempuan dan Perlindungan Anak e. Pemberdayaan Masyarakat f. Ketenagakerjaan

PRIORITAS	ARAH KEBIJAKAN	PERANGKAT DAERAH & URUSAN PENGAMPU
	optimalisasi perluasan penempatan tenaga kerja f. Mengoptimalkan potensi dan prestasi keolahragaan serta kepemudaan untuk meningkatkan daya saing daerah g. Meningkatkan literasi serta mewujudkan Transformasi Pelayanan Perpustakaan Berbasis Inklusi Sosial (TPBIS) yang berorientasi kesejahteraan masyarakat h. Memantapkan profesionalitas ASN dalam mewujudkan Pembangunan Inklusif	g. Kepemudaan dan Olahraga h. Perpustakaan i. Kepegawaian, Pendidikan dan Pelatihan
PRIORITAS 4 : Optimalisasi Penurunan angka kemiskinan dan penanganan kemiskinan ekstrem serta pelestarian kebudayaan yang mendukung pembangunan inklusif	a. Meningkatkan kemandirian masyarakat dalam upaya pemberdayaan kelompok marginal dan masyarakat miskin yang terintegrasi b. Optimalisasi jaminan dan perlindungan sosial yang tepat sasaran c. Memperkuat perlindungan, pengembangan dan pemanfaatan obyek pemajuan budaya serta pembinaan dan peningkatan kapasitas kesenian lokal	7 PD 3 Urusan a. Sosial b. Pemberdayaan Masyarakat c. Kebudayaan
PRIORITAS 5: Peningkatan Akses dan Pemantapan Kualitas Infrastruktur guna Optimalisasi Pelayanan Kota	Mengoptimalkan perluasan akses dan kualitas infrastruktur guna pemantapan ekonomi dan layanan dasar	2 PD 3 Urusan a. Pekerjaan Umum b. Perhubungan c. Perumahan dan Permukiman
PRIORITAS 6: Pemantapan Kualitas Lingkungan Hidup, Ketahanan Bencana dan Perubahan Iklim	Mewujudkan Kota Tangguh dan Berkelanjutan yang didukung Adaptasi dan Mitigasi Perubahan Iklim, pembangunan rendah karbon serta ketahanan bencana	3 PD 2 Urusan a. Lingkungan Hidup, b. Trantibum (Sub Bencana & Kebakaran)
PRIORITAS 7 : Pemantapan stabilitas daerah berbasis ketentraman, ketertiban umum serta tata kelola pemerintahan yang berorientasi peningkatan Kualitas Pelayanan Publik	a. Memantapkan harmonisasi sosial, antisipasi potensi dan penanganan gangguan keamanan serta konflik sosial untuk mendukung Stabilitas Daerah b. Memantapkan integrasi perencanaan dan pengendalian evaluasi pembangunan serta kelitbangan daerah c. Memantapkan efektivitas sistem pengawasan internal dan pengendalian kebijakan Daerah, serta akuntabilitas pengelolaan keuangan dan asset Daerah d. Memantapkan kualitas pelayanan publik yang berorientasi pada kepuasan masyarakat dan berbasis Teknologi Informasi	16 PD 17 Urusan a. Trantibum (Satpol PP) b. Kesbangpol c. Perencanaan d. Litbang e. Pengawasan f. Keuangan g. Fungsi Koordinasi (Kecamatan) h. Kesehatan

PRIORITAS	ARAH KEBIJAKAN	PERANGKAT DAERAH & URUSAN PENGAMPU
	e. Memantapkan Reformasi Birokrasi dalam penyelenggaraan pemerintahan melalui penguatan integrasi sistem berbasis teknologi informasi	i. Dukcapil j. Unsur Staf (Setwan) k. Penanaman Modal-perizinan l. Kominfo m.Statistik n. Persandian o. Kearsipan p. Unsur Staf (Setda)

Prioritas dan arah kebijakan pembangunan Tahun 2024 sebagaimana pada Tabel 4.5 ditujukan untuk mewujudkan tujuan dan sasaran pembangunan daerah yang telah ditetapkan dalam Perubahan RPJMD Kota Probolinggo Tahun 2019-2024 sebagaimana dijabarkan dalam subbab 4.1. Oleh karena itu dapat dibuat persandingan keterkaitan dan dukungan prioritas pembangunan Tahun 2024 dalam mewujudkan sasaran pembangunan daerah Kota Probolinggo beserta urusan pendukung dan Perangkat Daerah penanggungjawab sebagaimana Tabel 4.6 dibawah ini.

Tabel 4. 6 Keterkaitan Prioritas Pembangunan Tahun 2024 dalam Perwujudan Sasaran Pembangunan Daerah Kota Probolinggo Tahun 2019-2024

PRIORITAS TAHUN 2023	SASARAN RPJMD TAHUN 2019-2024	URUSAN	PERANGKAT DAERAH
PRIORITAS 1 : Pemerataan dan Perluasan Ekonomi yang didukung Penguatan Kemandirian Masyarakat	Sasaran 1 : Meningkatnya Nilai Investasi Daerah (MISI 1)	<ul style="list-style-type: none"> Penanaman Modal Koperasi, Usaha Kecil, dan Menengah 	<ul style="list-style-type: none"> DPMPTSP DKUP
	Sasaran 2 : Meningkatnya Sektor Perdagangan dan Industri (MISI 1)	<ul style="list-style-type: none"> Perdagangan Pariwisata Koperasi, Usaha Kecil, dan Menengah Perindustrian Pertanian Perikanan 	<ul style="list-style-type: none"> DKUP Dispopar DKPPP Disperinaker
	Sasaran 6 : Meningkatnya Cakupan Perlindungan Sosial Masyarakat (MISI 2)	<ul style="list-style-type: none"> Pemberdayaan Masyarakat 	<ul style="list-style-type: none"> 5 Kecamatan
	Sasaran 7 : Meningkatkan Kemandirian Pangan Daerah (MISI 2)	<ul style="list-style-type: none"> Pangan 	<ul style="list-style-type: none"> DKPPP

PRIORITAS TAHUN 2023	SASARAN RPJMD TAHUN 2019-2024	URUSAN	PERANGKAT DAERAH
PRIORITAS 2 : Penguatan Pengembangan Wilayah guna memperkuat Daya Saing serta Investasi yang Kondusif	Sasaran 10 : Meningkatnya ketersediaan dan kualitas infrastruktur (MISI 3)	<ul style="list-style-type: none"> ▪ Pekerjaan Umum dan Penataan Ruang ▪ Pertanahan 	<ul style="list-style-type: none"> ▪ DPUPR PKP
	Sasaran 3 : Meningkatnya Kualitas dan Akses Pendidikan (MISI 2)	<ul style="list-style-type: none"> ▪ Pendidikan ▪ Perpustakaan ▪ Pemuda Olahraga 	<ul style="list-style-type: none"> ▪ Disdikbud ▪ Disperpusip ▪ Dispopar
	Sasaran 4 : Meningkatnya Kualitas dan Akses Kesehatan (MISI 2)	<ul style="list-style-type: none"> ▪ Kesehatan ▪ Pengendalian Penduduk dan KB 	<ul style="list-style-type: none"> ▪ Dinkes PP KB
	Sasaran 5 : Meningkatnya Kuantitas Penyerapan Tenaga Kerja (MISI 2)	<ul style="list-style-type: none"> ▪ Tenaga Kerja 	<ul style="list-style-type: none"> ▪ Disperinaker
	Sasaran 6 : Meningkatnya Cakupan Perlindungan Sosial Masyarakat (MISI 2)	<ul style="list-style-type: none"> ▪ Pemberdayaan Masyarakat 	<ul style="list-style-type: none"> ▪ Dinsos PPPA ▪ 5 Kecamatan
	Sasaran 9 : Meningkatnya Keberdayaan dan Kesenjangan Gender (MISI 2)	<ul style="list-style-type: none"> ▪ Pemberdayaan Perempuan dan Perlindungan Anak 	<ul style="list-style-type: none"> ▪ Dinsos PPPA
PRIORITAS 3 : Pemantapan kualitas Sumber Daya Manusia yang mendukung Transformasi Ekonomi Inklusif	Sasaran 13 : Meningkatnya Akuntabilitas Kinerja Penyelenggaraan Pemerintahan yang Berkualitas (MISI 4)	<ul style="list-style-type: none"> ▪ Pendidikan dan Pelatihan 	<ul style="list-style-type: none"> ▪ BKPSDM
	Sasaran 2 : Meningkatnya Sektor Perdagangan dan Industri (MISI 1)	<ul style="list-style-type: none"> ▪ Kebudayaan 	<ul style="list-style-type: none"> ▪ Disdikbud
PRIORITAS 4 : Optimalisasi Penurunan angka kemiskinan dan penanganan kemiskinan ekstrem serta pelestarian kebudayaan yang mendukung pembangunan inklusif	Sasaran 6 : Meningkatnya Cakupan Perlindungan Sosial Masyarakat (MISI 2)	<ul style="list-style-type: none"> ▪ Sosial ▪ Pemberdayaan Masyarakat 	<ul style="list-style-type: none"> ▪ Dinsos PP PA ▪ Kecamatan
	Sasaran 10 : Meningkatnya ketersediaan dan kualitas infrastruktur (MISI 3)	<ul style="list-style-type: none"> ▪ Pekerjaan Umum dan Penataan Ruang ▪ Perumahan dan Kawasan Permukiman ▪ Perhubungan 	<ul style="list-style-type: none"> ▪ DPUPR dan Perkim ▪ Dishub
PRIORITAS 6: Pemantapan Kualitas Lingkungan Hidup, Ketahanan	Sasaran 11 : Meningkatnya Kualitas Lingkungan Hidup (MISI 3)	<ul style="list-style-type: none"> ▪ Lingkungan Hidup 	<ul style="list-style-type: none"> ▪ DLH

PRIORITAS TAHUN 2023	SASARAN RPJMD TAHUN 2019-2024	URUSAN	PERANGKAT DAERAH
Bencana dan Perubahan Iklim	Sasaran 12 : Meningkatnya Ketahanan terhadap Bencana (MISI 3)	<ul style="list-style-type: none"> ▪ Ketentraman dan Ketertiban Umum - Sub Bencana ▪ Ketentraman dan Ketertiban Umum - Sub Kebakaran 	<ul style="list-style-type: none"> ▪ BPBD ▪ Satpol PP
PRIORITAS 7 : Pemantapan stabilitas daerah berbasis ketentraman, ketertiban umum serta tata kelola pemerintahan yang berorientasi peningkatan Kualitas Pelayanan Publik	Sasaran 8 : Meningkatnya Keamanan, Ketenteraman, Ketertiban Umum (MISI 2)	<ul style="list-style-type: none"> ▪ Ketentraman dan Ketertiban Umum ▪ Kesatuan Bangsa dan Politik 	<ul style="list-style-type: none"> ▪ Satpol PP ▪ Bakesbangpol
	Sasaran 13 : Meningkatnya Akuntabilitas Kinerja Penyelenggaraan Pemerintahan yang Berkualitas (MISI 4)	<ul style="list-style-type: none"> ▪ Unsur Staf ▪ Perencanaan ▪ Penelitian dan Pengembangan Keuangan ▪ Pengawasan ▪ Kearsipan ▪ Komunikasi dan Informatika ▪ Statistika ▪ Persandian 	<ul style="list-style-type: none"> ▪ Setda ▪ Bappeda Litbang ▪ BPPKAD ▪ Inspektorat ▪ Disperpusip ▪ Diskominfo
	Sasaran 14 : Meningkatnya Kualitas Penyelenggaraan Pelayanan Publik Pemerintahan (MISI 4)	<ul style="list-style-type: none"> ▪ Kesehatan ▪ Unsur Staf ▪ Fungsi Koordinasi ▪ Administrasi kependudukan dan pencatatan sipil 	<ul style="list-style-type: none"> ▪ Dinkes (BLUD Puskesmas) ▪ RSUD (BLUD) ▪ Sekretariat DPRD ▪ 5 Kecamatan ▪ Dispendukpil

Dalam penyelenggaraan Urusan Wajib Pelayanan Dasar yang menjadi kewenangan Daerah Kabupaten/Kota sebagaimana Undang-undang Nomor 23 Tahun 2014 tentang Pemerintahan Daerah maka salah satu indikator untuk menilai keberhasilan penyelenggaraan urusan dimaksud adalah dengan pencapaian Standar Pelayanan Minimal (SPM) sebagaimana diatur dalam Peraturan Menteri Dalam Negeri Nomor 100 Tahun 2018 tentang Penerapan Standar Pelayanan Minimal serta Peraturan Menteri Dalam Negeri Nomor 59 Tahun 2021 Tentang Penerapan Standar Pelayanan Minimal. Berdasarkan kedua peraturan hukum dimaksud telah ditetapkan ruang lingkup pemenuhan Jenis Pelayanan Dasar dan Mutu Pelayanan Dasar yang berhak diperoleh setiap Warga Negara secara minimal, Indikator yang terkait dengan penerima layanan dasar serta mutu minimal layanan dasar beserta target kinerja nasional untuk pencapaian SPM dimaksud. Terdapat 29 (dua puluh sembilan) jenis Pelayanan Dasar yang wajib dilaksanakan oleh Pemerintah Kabupaten/Kota. Pelayanan dasar SPM dimaksud dilaksanakan melalui penyelenggaraan 6 (enam) Urusan Wajib Pelayanan Dasar yaitu : (a) Pendidikan, (b) Kesehatan, (c) Pekerjaan Umum dan Penataan Ruang, (d) Perumahan dan Kawasan Permukiman, (e) Ketentraman dan Ketertiban Umum, serta (f) Sosial.

Guna mendukung pencapaian SPM Pelayanan Dasar dimaksud maka Kota Probolinggo telah menetapkan Peraturan Walikota Probolinggo Nomor 165 Tahun 2020

Tentang Penerapan Standar Pelayanan Minimal. Peraturan Walikota dimaksud mengatur kebijakan untuk Pencapaian SPM yang meliputi :

- a. Penyelenggaraan urusan wajib pelayanan dasar yang direncanakan menjadi target pencapaian SPM melalui pemenuhan mutu pada setiap jenis pelayanan dasar melalui penghitungan kebutuhan dengan memperhatikan kemampuan dan potensi daerah;
- b. Pembentukan tim yang beranggotakan Perangkat Daerah selaku koordinator penyelenggara urusan wajib pelayanan dasar ;
- c. Perangkat Daerah koordinator selaku penyelenggara urusan wajib pelayanan dasar bertanggung jawab untuk menyusun perencanaan dan penerapan SPM yang meliputi tahapan :
 - pengumpulan data;
 - perhitungan kebutuhan pemenuhan Pelayanan Dasar;
 - penyusunan rencana pemenuhan Pelayanan Dasar;
 - pelaksanaan pemenuhan Pelayanan Dasar; dan
 - menyampaikan laporan hasil pencapaian SPM kepada Walikota melalui Sekretaris Daerah.
- d. Pembinaan dan pengawasan penerapan SPM kepada Perangkat Daerah pengampu SPM.

Dengan mengacu pada Target SPM Nasional, capaian SPM tahun sebelumnya (dalam dokumen RKPD pada Bab II), kemampuan pencapaian target dari sisi pendekatan teknis penyelenggaraan urusan dan dukungan pendanaan, maka ditetapkan Target SPM Tahun rencana yang diintegrasikan dalam RKPD Bab VI. Sedangkan langkah-langkah strategis untuk pencapaian SPM Kota Probolinggo akan disusun dalam bentuk Rencana Aksi Pemenuhan SPM yang saat ini masih dalam inisiasi penyusunan Draft Peraturan Walikota.

4.3. ISU STRATEGIS PEMBANGUNAN DAERAH TAHUN 2024

Analisis terhadap isu-isu strategis merupakan bagian penting dan sangat menentukan dalam proses penyusunan rencana pembangunan daerah untuk melengkapi tahapan-tahapan yang telah dilakukan sebelumnya. Identifikasi isu yang tepat dan bersifat strategis meningkatkan akseptabilitas prioritas pembangunan, dapat dioperasionalkan dan secara moral dan etika birokratis dapat dipertanggungjawabkan. Isu strategis merupakan salah satu pengayaan analisis lingkungan eksternal terhadap proses perencanaan. Jika dinamika eksternal, khususnya eksternal, selama 1 (satu) tahun yang akan datang, diidentifikasi dengan baik, maka pemerintahan daerah akan dapat mempertahankan / meningkatkan pelayanan pada masyarakat.

Isu strategis adalah kondisi atau hal yang harus diperhatikan atau dikedepankan dalam perencanaan pembangunan karena dampaknya yang signifikan bagi entitas (daerah atau masyarakat) di masa datang. Suatu kondisi/kejadian yang menjadi isu strategis adalah keadaan yang apabila tidak diantisipasi akan menimbulkan kerugian yang besar atau sebaliknya, dalam hal tidak dimanfaatkan akan menghilangkan peluang untuk meningkatkan kesejahteraan masyarakat dalam jangka panjang. Karakteristik suatu isu strategis adalah

kondisi atau hal yang bersifat penting, mendasar, berjangka panjang, mendesak, bersifat kelembagaan/keorganisasian dan menentukan tujuan di masa yang akan datang. Oleh karena itu, untuk memperoleh rumusan isu-isu strategis diperlukan analisis terhadap berbagai fakta dan informasi yang telah diidentifikasi untuk dipilih menjadi isu strategis.

Perumusan isu strategis pembangunan daerah Tahun 2024 dengan memperhatikan : (1) permasalahan-permasalahan pembangunan yang bersifat strategis di Kota Probolinggo untuk Tahun Rencana 2024 mendatang yang merupakan tahap kelima/akhir dari RPJMD Kota Probolinggo Tahun 2019-2024 beserta perubahannya, (2) program dan kegiatan prioritas daerah berdasarkan Tema Pembangunan Tahun 2024, (3) sinkronisasi kebijakan nasional dan provinsi Jawa Timur yang berpengaruh terhadap penyelenggaraan urusan Kota Probolinggo, serta, (3) keadaan dan karakteristik kota pada saat sekarang. Adapun Isu Strategis Pembangunan Daerah untuk masing-masing urusan pemerintah daerah sebagaimana disajikan dalam Tabel 4.7.

Tabel 4. 7 Isu Strategis Pembangunan Daerah Kota Probolinggo

NO	URUSAN	ISU STRATEGIS	PERANGKAT DAERAH
A	URUSAN WAJIB		
A.1	Wajib Pelayanan Dasar		
1	Pendidikan	1. Pemerataan Mutu Pendidikan 2. Pengelolaan sekolah yang partisipatif, transparan, dan akuntabel 3. Peningkatan mutu dan relevansi hasil belajar peserta didik	Dinas Pendidikan dan Kebudayaan
2	Kesehatan	1. Optimalisasi layanan penyuluhan dan pemulihan gizi stunting 2. Peningkatan pelayanan kesehatan ibu dan balita 3. Perbaikan gizi masyarakat khususnya ibu hamil dan balita gizi kurang dengan pemberian makanan tambahan dan vitamin 4. Peningkatan jumlah pelayanan kesehatan orang dengan penyakit menular dan tidak menular sesuai standar 5. Pembinaan kelurahan siaga aktif antara lain peningkatan kesadaran dan pemahaman masyarakat tentang peningkatan perilaku hidup bersih dan sehat (PHBS) seperti Gerakan masyarakat, ASI eksklusif, masyarakat bebas buang air besar sembarangan, pemberantasan sarang nyamuk, Kawasan Tanpa Rokok (KTR), kader kesehatan dan publikasi serta edukasi kesehatan untuk pencapaian kualitas hidup yang lebih baik 6. Pemenuhan rasio kebutuhan SDM Dinas Kesehatan, Pengendalian Penduduk dan Keluarga Berencana 7. Aksesibilitas layanan kesehatan yang berkualitas dalam meningkatkan derajat kesehatan masyarakat 8. Akreditasi dan PPK BLUD Puskesmas dan Laboratorium Kesehatan Daerah."	Dinas Kesehatan, Pengendalian Penduduk dan KB

NO	URUSAN	ISU STRATEGIS	PERANGKAT DAERAH
		9. Profesionalitas manajemen Rumah Sakit dalam mewujudkan Tata Kelola Rumah Sakit yang Baik	
3	Pekerjaan Umum dan Penataan Ruang	1. Peningkatan pelaksanaan normalisasi saluran-saluran terutama di wilayah selatan 2. Pembangunan dan pemeliharaan sarana dan prasarana pengairan / irigasi terutama di wilayah selatan 3. Peningkatan kualitas jalan dan pematuasannya terutama di wilayah selatan 4. Peningkatan penyediaan Sambungan Rumah untuk jaringan air perpipaan yang aman 5. Peningkatan penyediaan sarana prasarana air limbah domestik 6. Optimalisasi pengelolaan IPLT 7. Penyediaan Rencana Detail Tata Ruang 8. Peningkatan sosialisasi dan layanan Persetujuan Bangunan Gedung (PBG) 9. Pengendalian pemanfaatan ruang pada Lahan Sawah Dilindungi (LSD)	Dinas Pekerjaan Umum, Penataan Ruang, Perumahan dan Kawasan Permukiman
4	Perumahan Rakyat dan Kawasan Permukiman	1. Peningkatan kualitas Prasarana, Sarana dan Utilitas Perumahan dan Kawasan Permukiman 2. Pelaksanaan rehab rumah tidak layak huni bagi warga tidak mampu 3. Optimalisasi pelaksanaan serah terima fasum dalam pengembangan perumahan 4. Penyediaan Lahan TPU	Dinas Pekerjaan Umum, Penataan Ruang, Perumahan dan Kawasan Permukiman
5	Ketentraman, Ketertiban Umum, dan Perlindungan Masyarakat		
	a. Sub Urusan : Ketentraman dan Ketertiban Umum	1. Peningkatan kesadaran masyarakat melalui sosialisasi Perda Perkada; 2. Penguatan SDM Aparatur Penegakan Perda Perkada; 3. Peningkatan koordinasi dan kerjasama dibidang Trantibum dengan pihak terkait	Satuan Polisi Pamong Praja
	b. Sub Urusan : Kebakaran	Optimalisasi pelayanan penanganan kebakaran sesuai responsif time	Satuan Polisi Pamong Praja
	c. Sub Urusan : Bencana	Peningkatan Ketahanan Daerah Dalam Penanggulangan Bencana	BPBD
6	Sosial	Optimalisasi pemberdayaan dan pembinaan PMKS sebagai upaya percepatan pengentasan PMKS dalam pemenuhan kebutuhan dasarnya	Dinas Sosial, Pemberdayaan Perempuan, dan Perlindungan Anak
A.2	Wajib Non Pelayanan Dasar		
1	Tenaga Kerja	1. Peningkatan Motivasi dan jiwa kewirausahaan untuk menciptakan lapangan kerja baru diluar sektor formal 2. Peningkatan kemampuan, kompetensi dan keterampilan diri Calon Tenaga Kerja dalam menghadapi persaingan dunia kerja 3. Peningkatan jumlah tenaga instruktur serta jenis - jenis pelatihan tenaga kerja 4. Optimalisasi penerapan UMK dan inisiasi sanksi hukum bagi perusahaan yang tidak menerapkan UMK	Dinas Perindustrian dan Tenaga Kerja

NO	URUSAN	ISU STRATEGIS	PERANGKAT DAERAH
		5. Peningkatan pemahaman pemahaman peraturan ketenagakerjaan oleh pekerja dan pengusaha 6. Optimalisasi monitoring dan evaluasi pasca pembinaan dan kunjungan tim deteksi dini oleh Dinas Perindustrian dan Tenaga Kerja Kota Probolinggo	
2	Perlindungan Perempuan dan Perlindungan Anak	1. Optimalisasi usaha Penurunan kasus kekerasan pada perempuan dan anak 2. Optimalisasi Pendampingan terhadap Perempuan Pelaku Industri Rumahang dan Perempuan Kepala Keluarga	Dinas Sosial, Pemberdayaan Perempuan, dan Perlindungan Anak
3	Pangan	1. Peningkatan Kualitas konsumsi pangan yang beragam 2. Peningkatan Rasio ketersediaan pangan terhadap konsumsi normatif (IAV). 3. Peningkatan perlindungan terhadap keamanan pangan segar yang beredar 4. Penurunan <i>food waste</i> 5. Pembentukan pola distribusi bahan pangan antar daerah ,dimana arus keluar masuk bahan pangan melalui banyak pintu masuk sehingga menyulitkan dalam pemantauan distribusi pangan 6. Penyusunan regulasi yang mengatur tentang Ketahanan Pangan tingkat Kota khususnya Cadangan Pangan yang dikelola Pemerintah Daerah (CPPD)	Dinas Ketahanan Pangan, Pertanian, dan Perikanan
4	Pertanahan	Peningkatan Kesadaran Masyarakat terhadap Ketentuan Pertanahan	Dinas Pekerjaan Umum, Penataan Ruang, Perumahan dan Kawasan Permukiman
5	Lingkungan Hidup	1. Mempertahankan Kualitas Air dan Udara tetap baik 2. Peningkatan Kualitas Lahan dengan Tata Kelola RTH yang Baik dan Memadai 3. Peningkatan Sarana dan Prasarana Pengelolaan Sampah 4. Peningkatan Partisipasi Masyarakat dalam Aksi Mitigasi dan Adaptasi Perubahan Iklim	Dinas Lingkungan Hidup
6	Administrasi Kependudukan dan Pencatatan Sipil	1. Pemanfaatan Teknologi yang berkembang dokumen adminduk dalam genggamang (IKD) 2. Pemanfaatan data kependudukan untuk proses perencanaan pembangunan, pelaksanaan pembangunan dan monitoring dan evaluasi hasil pembangunan	Dinas Kependudukan dan Pencatatan Sipil
7	Pemberdayaan Masyarakat dan Desa	1. Peningkatan Peran serta Masyarakat dalam perencanaan dan pembangunan di Kelurahan dan Kecamatan; 2. Peningkatan Kapasitas Lembaga/Kelompok Masyarakat dalam pembangunan 3. Peningkatan akomodasi usulan-usulan masyarakat melalui musrenbang baik itu dari dana kelurahan maupun anggaran perangkat daerah terkait 4. Fasilitasi proses pengalihan status tanah dari pribadi menjadi aset kota probolinggo untuk lokasi-lokasi yang akan di sarana dan prasarana	Kecamatan

NO	URUSAN	ISU STRATEGIS	PERANGKAT DAERAH
		kelurahan. 5. Pengarusutamaan pemberdayaan dan peningkatan kapasitas bagi disabilitas 6. Peningkatan intensitas kegiatan yang berkenaan dengan pemberdayaan masyarakat misalnya fasilitasi peningkatan kemitraan bagi UMKM, Fasilitasi dan Sosialisasi Lomba Kelurahan 7. Peningkatan kegiatan sosialisasi dan informasi tentang peran dan fungsi lembaga kemasyarakatan kelurahan	
8	Pengendalian Penduduk dan Keluarga Berencana	1. Peningkatan kesadaran masyarakat tentang penggunaan alat kontrasepsi sehingga dapat mengatur jarak kelahiran dan menekan angka kelahiran 2. Aksesibilitas, manajemen, dan pengembangan serta sistem informasi KB yang berkualitas 3. Peningkatan intervensi hasil pendampingan keluarga TPK (catin, ibu hamil, ibu pasca melahirkan, Baduta) dalam rangka penurunan stunting	Dinas Kesehatan, Pengendalian Penduduk dan KB
9	Perhubungan	1. Implementasi pembangunan gedung UPT PKB dalam mendukung tugas pokok dan fungsinya sebagai prasarana dan aset Pemerintah Kota guna meningkatkan Keselamatan Jalan dalam bidang pelayanan Pengujian Kendaraan Bermotor khususnya angkutan laik jalan. 2. Peningkatan penyediaan fasilitas keselamatan jalan (pengadaan LPJU/APJ, meterisasi, cermin tikungan, marka ruas jalan, zona selamat sekolah, zebra cross, rambu-rambu) terutama untuk anak-anak, orang tua (Lansia) dan kelompok Disabilitas. 3. Peningkatan keamanan dan kenyamanan untuk fasilitas parkir di tepi jalan umum. 4. Pelaksanaan penerapan E-Parkir tepi jalan umum di wilayah kota Probolinggo guna peningkatan pelayanan pada sektor parkir. 5. Pemenuhan kebutuhan Sarpras perhubungan dalam berbasis IT berupa kelengkapan perangkat e-Tle pada simpang jalan utama di kota probolinggo guna meningkatkan keselamatan berkendara di jalan 6. Pengembangan pelayanan Jaringan Trayek terhadap ruas jalan yang belum terlayani sistem transportasi umum	Dinas Perhubungan
10	Komunikasi dan Informatika	1. Percepatan transformasi digital penyelenggaraan pemerintahan dan pelayanan publik dalam menopang Reformasi Birokrasi Tematik 2. Penguatan implementasi Sistem Pemerintahan Berbasis Elektronik (SPBE) 3. Penguatan infrastruktur TIK untuk mendukung implementasi SPBE 4. Meningkatkan Pemanfaatan Layanan Teknologi Informasi kepada masyarakat 5. Pengelolaan Informasi dan Komunikasi Publik Pemerintah terutama menangkal isu hoax, informasi menyesatkan dan narasi negatif	Dinas Komunikasi dan Informatika

NO	URUSAN	ISU STRATEGIS	PERANGKAT DAERAH
		yang misleading	
11	Koperasi, Usaha Kecil dan Menengah	<ol style="list-style-type: none"> Peningkatan daya saing usaha koperasi dan usaha mikro; Penyediaan pemanfaatan teknologi dan inovasi koperasi dan usaha mikro; Peningkatan fasilitasi standardisasi produk; Peningkatan promosi dan pemasaran melalui pengembangan jaringan dan pemanfaatan Teknologi Informasi (TI); Peningkatan akses permodalan dan pembiayaan bagi koperasi dan UKM; Peningkatan pengetahuan (kompetensi) dari pelaku usaha mikro; Perluasan akses kemitraan dan pemasaran produk pelaku usaha mikro; Optimalisasi kualitas, kuantitas dan kontinuitas produk pelaku usaha mikro. 	Dinas Koperasi, Usaha Kecil dan Menengah, dan Perdagangan
12	Penanaman Modal	<ol style="list-style-type: none"> Penanaman modal yang berkelanjutan dan berwawasan lingkungan Pemberian fasilitas kemudahan dan/atau insentif penanaman modal Penanaman modal untuk pembangunan manusia yang padat karya, padat modal, dan ahli teknologi Pemenuhan dan Penguatan Infrastruktur dan Sistem informasi pelayanan perizinan untuk mendukung pelaksanaan tugas dan fungsi aparatur, diantaranya dengan meningkatnya kecepatan dan kesederhanaan pelayanan melalui penyediaan Standar Pelayanan Minimal (SPM) dan Standar Operasional Prosedur (SOP) Modernisasi Pengelolaan dan Pemenuhan Data Penanaman Modal Peningkatan pelaku usaha yang melaporkan LKPM (Laporan Kegiatan Penanaman Modal) Tersedianya fasilitasi permasalahan penanaman modal yang dihadapi oleh pelaku usaha Optimalisasi Fungsi pengawasan Peningkatan tata kelola, kompetensi SDM untuk menunjang Pelayanan Perizinan Perlu melalui Diklat dan bimbingan Teknis terkait dengan perkembangan Perizinan baik dari aplikasi dan Jenis Perizinan Penyusunan Peraturan Daerah dan Peraturan Kepala Daerah sebagai tindak lanjut perubahan kebijakan dan peraturan perundangan dari Pemerintah Pusat Pemenuhan Mall pelayanan yang sesuai persyaratan penyelenggaraan Mal Pelayanan Publik (MPP) berdasarkan Permen PAN RB Nomor 92 tahun 2021 	Dinas Penanaman Modal, PTSP
13	Kepemudaan dan Olah Raga	<ol style="list-style-type: none"> Pengembangan potensi kewirausahaan pemuda Pengoptimalan organisasi pemuda Peningkatan pemuda pelopor 	Dinas Kepemudaan, Olah Raga dan Pariwisata

NO	URUSAN	ISU STRATEGIS	PERANGKAT DAERAH
		4. Pengintegrasian data kepemudaan 5. Pemasyarakatan / pemberdayaan keolahragaan masyarakat 6. Peningkatan penyelenggaraan event / kompetisi olahraga secara berjenjang 7. Penyediaan sarana dan prasarana olahraga dengan standar nasional 8. Peningkatan kompetensi SDM Guru Olahraga dan Pelatih 9. Peningkatan manajemen organisasi olahraga	
14	Statistik	Penguatan penyelenggaraan statistik sektoral	Dinas Komunikasi dan Informatika
15	Persandian	1. Pelaksanaan Audit Internal Keamanan SPBE (Sistem Elektronik); 2. Perlindungan Informasi melalui kegiatan Pengamanan Sinyal dan Kontra Penginderaan	Dinas Komunikasi dan Informatika
16	Kebudayaan	1. Pengembangan Kebudayaan Lokal 2. Pengintegrasian Program Kebudayaan ke dalam Pengembangan Kurikulum Muatan Lokal Pendidikan 3. Optimalisasi Pengembangan dan Pengelolaan Budaya untuk peningkatan SDM dan Pelaku Budaya	Dinas Pendidikan dan Kebudayaan
17	Perpustakaan	Peningkatan minat baca masyarakat Kota Probolinggo	Dinas Perpustakaan dan Kearsipan
18	Kearsipan	Peningkatan kesadaran masyarakat terhadap arti pentingnya arsip	Dinas Perpustakaan dan Kearsipan
B	URUSAN PEMERINTAHAN PILIHAN		
1	Perikanan	1. Peningkatan Ketersediaan sumberdaya ikan 2. Peningkatan Fasilitas / Pendampingan Perizinan bagi kapal > 5 GT 3. Peningkatan perizinan bagi kapal < 5 GT 4. Peningkatan SDM Nelayan 5. Peningkatan Diversifikasi usaha bagi nelayan 6. Penurunan Potensi konflik nelayan 7. Peningkatan Standardisasi dan sertifikasi Produk Olahan Hasil Perikanan 8. Peningkatan Mutu Produk Hasil Perikanan 9. Penurunan Bahan Baku yang tergantung pada alam 10. Peningkatan akses pasar produk perikanan 11. Peningkatan kemandirian pangan daerah 12. Penurunan alih fungsi lahan budidaya air payau menjadi pemukiman dan industri 13. Penurunan produktivitas perikanan budidaya	Dinas Ketahanan Pangan, Pertanian, dan Perikanan
2	Pariwisata	1. Pengembangan daya tarik pariwisata 2. Pemenuhan sarana dan prasarana penunjang pariwisata 3. Pembenahan obyek wisata sebagai pengembangan destinasi pariwisata 4. Penyediaan destinasi pariwisata yang melibatkan peran serta masyarakat 5. Peningkatan SDM masyarakat dan pelaku pariwisata dalam tata kelola destinasi dan industri pariwisata	Dinas Kepemudaan, Olah Raga dan Pariwisata

NO	URUSAN	ISU STRATEGIS	PERANGKAT DAERAH
		6. Peningkatan pemberdayaan dan keterlibatan masyarakat dalam pariwisata 7. Pemenuhan sarana dan prasarana bagi pelaku ekonomi kreatif 8. Pelibatan investor dan pemilik dana untuk menunjang permodalan pemilik usaha kreatif 9. Pelibatan pelaku ekonomi kreatif sebagai penunjang pariwisata 10. Peningkatan dan memperbanyak event-event wisata yang lebih bervariasi dan kreatif 11. Peningkatan promosi dan pemasaran pariwisata melalui pengembangan jaringan dan pemanfaatan Teknologi Informasi (TI) 12. Pengoptimalan sinergi dan kerjasama antar instansi (Perangkat Daerah) dan stakeholder terkait dalam penanganan sektor pariwisata secara holistik di Kota Probolinggo	
3	Pertanian	1. Peningkatan Produksi Komoditas Utama guna tercapainya swasembada pangan khususnya komoditas strategis yaitu padi, jagung, kedelai, cabe, bawang merah dan tebu 2. Peningkatan penggunaan benih berlabel dan bersertifikat dan adanya kecenderungan penggunaan benih turunan 3. Peningkatan Kesuburan tanah pertanian 4. Penurunan pengurangan hasil karena proses pemanenan 5. Penurunan penggunaan pupuk dan pestisida kimia secara berlebihan 6. Peningkatan fasilitasi pemasaran, pengolahan pasca panen dan pengolahan 7. Penyediaan Data Base Inventarisasi Sarana Prasarana yang lengkap 8. Peningkatan Kuantitas dan Kualitas SDM 9. Pemeliharaan, monitoring dan evaluasi terhadap infrastruktur pertanian yang sudah terbangun 10. Penurunan alih fungsi lahan pertanian 11. Peningkatan produksi dan produktivitas peternakan melalui pengembangan SDM, transfer teknologi budidaya dan pengolahan hasil peternakan 12. Peningkatan Fasilitasi pemasaran produk peternakan melalui optimalisasi sarana dan prasarana pasar 13. Peningkatan Kewaspadaan terhadap penyakit hewan menular strategis (zoonosis)	Dinas Ketahanan Pangan, Pertanian, dan Perikanan
4	Perdagangan	1. Peningkatan pemanfaatan kestabilan harga dan ketersediaan barang pokok dan penting; 2. Peningkatan perdagangan dan pengembangan pasar dalam negeri serta mendorong peningkatan ekspor; 3. Pembangunan/ revitalisasi pasar rakyat; 4. Optimalisasi pemanfaatan pusat perdagangan 5. Peningkatan perlindungan konsumen dan kemetrologian 6. Penataan pedagang pasar tradisional dan PKL	Dinas Koperasi, Usaha Kecil dan Menengah, dan Perdagangan

NO	URUSAN	ISU STRATEGIS	PERANGKAT DAERAH
5	Perindustrian	1. Percepatan pembangunan industry berbasis keunggulan local 2. Pembangunan industry yang berwawasan lingkungan 3. Peningkatan kapasitas produksi IKM 4. Peningkatan kemampuan penggunaan teknologi produksi 5. Meningkatkan penggunaan produk dalam negeri 6. Peningkatan kemampuan akses industry terhadap sumber daya ekonomi produktif, sarana dan usaha industry 7. Peningkatan kesadaran pelaku IKM untuk memenuhi legalitas, HAKI dan perizinan 8. Peningkatan kesadaran pelaporan informasi industry oleh pelaku industri	Dinas Perindustrian dan Tenaga Kerja
C	URUSAN PENUNJANG		
C.1	Unsur Staf		
1	Unsur Staf		
	a. Sekretariat Daerah	1. Penguatan kapasitas SDM LPSE terutama untuk melaksanakan tugas-tugas keteknisan, mengingat dibutuhkan kompetensi khusus terkait IT untuk pelayanan di LPSE. 2. Harmonisasi sinergi integrasi sistem perencanaan, penganggaran, pelaksanaan, monev dan pelaporan lintas perangkat daerah 3. Intensifikasi penerapan SPM pada Perangkat Daerah pengampu SPM 4. Pelaporan LPPD yang berkualitas dan tepat waktu sesuai Petunjuk Teknis Penyusunan 5. Validasi data dalam penyusunan Laporan Pertanggungjawaban Penyelenggaraan Pemerintahan 6. Peningkatan pemahaman melalui sosialisasi kepada perangkat daerah tentang kerja sama aset, kerja sama pengadaan barang dan jasa dan kerja sama pelayanan penyediaan publik 7. Optimalisasi fasilitasi perumusan kebijakan di bidang Kesejahteraan Rakyat 8. Harmonisasi berbasis data yang tersinergi sebagai bahan acuan penyikapan kebijakan yang berkelanjutan 9. Peningkatan kapasitas SDM dalam Pengendalian Distribusi Perekonomian selaku leading sektor yang mengampu penyusunan Perwali SHS 10. Harmonisasi kemitraan antara Bagian pada Sekretariat Daerah kota dan Sekretariat Daerah Provinsi dalam perumusan kebijakan strategis kota 11. Harmonisasi Peraturan Perundang-undangan melalui kementerian Hukum dan HAM (Pasal 97D Undang-Undang Nomor 13 Tahun 2022); 12. Efektifitas dan efisiensi waktu penyusunan peraturan perundang-undangan tingkat daerah melalui dua tahapan prosedur 13. Penyusunan Nomenklatur Jabatan Pelaksana	Sekretariat Daerah

NO	URUSAN	ISU STRATEGIS	PERANGKAT DAERAH
		<p>di Lingkungan Pemerintah Kota Probolinggo disesuaikan dengan aturan yang berlaku;</p> <p>14. Penyederhanaan birokrasi pada tahapan tranformasi kinerja yang nantinya akan berdampak pada Pengelolaan Kinerja dan Sistem kerja;</p> <p>15. Penyamaan persepsi terkait Penerapan Pengelolaan Kinerja pada masing-masing jabatan di Perangkat DAerah khususnya bagi Jabatan Fungsional untuk optimalisasi kinerja ;</p> <p>16. Penyusunan Dokumen Pohon Kinerja Pemerintah Kota Probolinggo dan masing-masing Perangkat Daerah untuk peningkatan nilai evaluasi Sakip oleh Kemenpan RB RI;</p> <p>17. Peningkatan motivasi Inovator untuk menggali inovasi penyelesaian permasalahan di internal Perangkat Daerah</p>	
	b. Sekretariat DPRD	<p>1. Peningkatan daya tanggap DPRD dalam merumuskan dan membahas perda yang memberikan solusi terhadap tuntutan kebutuhan legislasi masyarakat</p> <p>2. Peningkatan pengawasan secara proposional terhadap penyelenggaraan pemerintahan dan manfaat yang dirasakan masyarakat oleh DPRD</p> <p>3. Akomodasi kebutuhan dan aspirasi masyarakat untuk mendapatkan akses berpartisipasi dalam merencanakan pembangunan daerah oleh DPRD</p> <p>4. Peningkatan dukungan SDM yang memadai guna memfasilitasi dan melaksanakan fungsi legislasi DPRD dalam penyelenggaraan pemerintahan daerah</p>	Sekretariat DPRD
C.2	Fungsi Pengawasan		
1	Pengawasan	<p>1. Peningkatan kompetensi SDM APIP sehingga bisa menjalankan fungsi assurance dan colsulting serta peran sebagai mitra strategis yang membantu pimpinan dan jajaran manajemen dalam menyelesaikan berbagai masalah penyelenggaraan pemerintahan</p> <p>2. Implementasi manajemen risiko secara komprehensif pada tingkat Pemerintah Daerah dan pada tingkat Perangkat Daerah</p> <p>3. Percepatan penyelesaian tindak lanjut rekomendasi hasil pengawasan</p> <p>4. Reviu LKPD secara berkelanjutan</p> <p>5. Implementasi pembinaan dan pengawasan berbasis teknologi informasi</p>	Inspektorat
C.3	Fungsi Penunjang Urusan Pemerintahan		
1	Perencanaan	<p>1. Peningkatan Kapasitas SDM Perencanaan</p> <p>2. Peningkatan kualitas dokumen perencanaan serta sinkronisasi antar dokumen perencanaan pembangunan</p>	Badan Perencanaan Pembangunan Daerah, Penelitian dan Pengembangan
2	Kuangan	<p>1. Optimalisasi pendapatan melalui peningkatan</p>	Badan Pendapatan,

NO	URUSAN	ISU STRATEGIS	PERANGKAT DAERAH
		potensi PAD 2. Optimalisasi realisasi belanja PD yang merealisasikan di atas 90% 3. Validasi data BMD	Pengelolaan Keuangan dan Aset Daerah
3	Kepegawaian, Pendidikan dan Pelatihan	1. Optimalisasi penerapan Sistem Merit dalam Manajemen Aparatur Sipil Negara di Lingkungan Pemerintah Kota Probolinggo guna mendukung penerapan Smart Aparatur Sipil Negara di Lingkungan Pemerintah Kota Probolinggo	Badan Kepegawaian dan Pengembangan Sumber Daya Manusia
4	Penelitian dan Pengembangan	1. Penguatan Komitmen Perangkat Daerah dalam mengimplementasikan hasil penelitian ke dalam perencanaan pembangunan daerah 2. Peningkatan kapasitas SDM Penelitian dan penambahan anggaran sehingga fasilitasi penyusunan dokumen penelitian dan pengembangan berdasarkan kebutuhan prioritas pembangunan daerah dapat terlaksana 3. Penyusunan Rencana Induk Kelitbangan yang memuat prioritas penelitian dan pengembangan daerah 4. Penguatan penciptaan dan pengembangan inovasi baik di tingkat Perangkat Daerah maupun Masyarakat yang berkelanjutan sehingga dapat direplikasi pada skala yang lebih luas	Badan Perencanaan Pembangunan Daerah, Penelitian dan Pengembangan
5	Fungsi Penunjang Lainnya (Kesatuan Bangsa dan Politik)	Peningkatan wawasan dan kepatuhan masyarakat terhadap peraturan yang berlaku guna mendukung ketahanan, kententraman, ketertiban umum	Badan Kesatuan Bangsa dan Politik
C.4	Fungsi Koordinasi		
1	Koordinasi	1. Peningkatan kualitas, integritas dan profesionalitas aparatur pemerintahan di tingkat Kelurahan dan Kecamatan sebagai ujung tombak pelayanan masyarakat; 2. Peningkatan Dukungan Sarana dan Prasarana serta Akses Informasi terhadap layanan public; 3. Peningkatan Peran serta masyarakat dalam pelayanan publik berbasis teknologi informasi; 4. Optimalisasi koordinasi, sinkronisasi dan sinergitas dalam pelaksanaan fungsi kecamatan 5. Peningkatan system keamanan terpadu di Kecamatan	Kecamatan

4.4. POKOK-POKOK PIKIRAN DPRD

Penelaahan pokok-pokok pikiran DPRD merupakan kajian permasalahan pembangunan daerah yang diperoleh dari DPRD berdasarkan risalah rapat dengar pendapat dan/atau rapat hasil penyerapan aspirasi melalui reses. Pokok-pokok pikiran DPRD memuat pandangan dan pertimbangan DPRD mengenai arah prioritas pembangunan serta rumusan usulan kebutuhan program / kegiatan yang bersumber dari hasil penelaahan pokok-pokok

pikiran DPRD sebagai masukan dalam perumusan kebutuhan program dan kegiatan pada tahun rencana berdasarkan prioritas pembangunan daerah.

Sebagaimana amanat Peraturan Menteri Dalam Negeri Nomor 86 Tahun 2017 tentang Tata Cara Perencanaan, Pengendalian dan Evaluasi Pembangunan Daerah, Tata Cara Evaluasi Rancangan Peraturan Daerah tentang RPJPD dan RPJMD, serta Tata Cara Perubahan RPJPD, RPJMD, dan RKPD pasal 78 ayat 2 disebutkan bahwa dalam rangka Penyusunan Rencana Kerja Pemerintah Daerah (RKPD) maka DPRD perlu memberikan saran dan pendapat berupa pokok-pokok pikiran DPRD berdasarkan hasil reses/penjaringan aspirasi masyarakat sebagai bahan perumusan kegiatan, lokasi kegiatan dan kelompok sasaran yang selaras dengan pencapaian sasaran pembangunan yang telah ditetapkan dalam Peraturan Daerah tentang RPJMD. Oleh karena itu Pokok-pokok pikiran DPRD Kota Probolinggo merupakan wujud akumulasi dan representasi masyarakat Kota Probolinggo, melalui kegiatan reses dan Kunjungan kerja yang dilakukan pimpinan dan anggota DPRD di 5 (lima) daerah pemilihan. Kegiatan reses ini nantinya akan merangkum banyak aspirasi dari masyarakat, setiap anggota DPRD membawa aspirasi warga dari dapilnya masing-masing, untuk ditindaklanjuti Pemerintah Kota Probolinggo lewat mekanisme perencanaan pembangunan dan penganggaran tahunan daerah, dalam hal ini penyusunan RKPD Tahun 2024. Adapun pokok-pokok pikiran tersebut berupa :

- a. Kajian Permasalahan Pembangunan Daerah yang perlu diakomodir sebagai Prioritas Pembangunan Daerah, serta
- b. Usulan Kegiatan Pembangunan Daerah Tahun 2024.

4.4.1. Kajian Permasalahan Pembangunan Daerah

Mengacu pada Pasal 78 Ayat 3 Peraturan Menteri Dalam Negeri Nomor 86 Tahun 2017, pokok-pokok pikiran DPRD perlu disampaikan secara tertulis kepada Bappeda. Pada Tahun 2024 pokok-pokok pikiran DPRD Kota Probolinggo tersebut adalah:

- a. Dengan telah ditetapkannya Visi, Misi Tujuan dan sasaran beserta target indikator kinerja per tahun dalam Perubahan RPJMD 2019-2024, maka DPRD Kota Probolinggo merekomendasikan kepada pemerintah Kota Probolinggo agar dalam menyusun dan merancang program/kegiatan tahun 2024 benar-benar memperhatikan/mendasarkan kepada jenis dan target indikator kinerja yang hendak dicapai dalam tahun 2024. Apabila diperlukan maka wajib dilakukan penyesuaian target indikator baik tujuan maupun sasaran daerah berdasarkan capaian kinerja tahun 2022.
- b. RKPD Kota Probolinggo tahun 2024 merupakan periode tahun kelima (terakhir) pelaksanaan RPJMD Kota Probolinggo periode 2019-2024. DPRD Kota Probolinggo merekomendasikan hendaknya Perencanaan pembangunan Daerah tahun 2024 tidak terlepas dari hasil-hasil pembangunan tahun-tahun sebelumnya (tahun 2022 dan target kinerja tahun 2023). Untuk menjaga keselarasan dan keterpaduan pembangunan antara pemerintah dan pemerintah daerah, maka Perencanaan pembangunan Kota Probolinggo tahun 2024 juga disusun dengan berpedoman kepada kebijakan pembangunan nasional dan provinsi tahun 2024, yang tertuang dalam RKP Tahun 2024 dan RKPD Provinsi Jawa

Timur Tahun 2024. Sedangkan untuk penyusunan program dan kegiatan dalam pemenuhan isu strategis tahun 2024 hendaknya memperhatikan permasalahan yang masih dihadapi oleh masing masing urusan pemerintah daerah berdasarkan tujuan dan sasaran yang telah ditetapkan dalam RPJMD.

4.4.2. Usulan Kegiatan Pembangunan Daerah

Usulan program prioritas pembangunan Tahun 2024 oleh DPRD Kota Probolinggo sebagaimana tertuang dalam Pokok-Pokok Pikiran DPRD Tahun 2024 disajikan dalam tabel berikut.

Tabel 4. 8 Usulan Program Prioritas Pembangunan 2024 oleh DPRD Kota Probolinggo

Tujuan Pembangunan Daerah	Program Prioritas Pembangunan 2024 Usulan DPRD Kota Probolinggo
1. Meningkatkan Kesejahteraan Masyarakat Sosial	<ul style="list-style-type: none">• Pengendalian potensi konflik sosial menjelang dan saat Pemilu melalui upaya preventif yang menyeluruh
2. Meningkatkan Kualitas Sumberdaya Manusia	<ul style="list-style-type: none">• Meningkatkan Kualitas Pendidikan; agar Indeks Pendidikan Kota Probolinggo meningkat.• Peningkatan kompetensi pencari kerja dan perluasan kesempatan kerja• Meningkatkan Kesetaraan dan Keadilan Gender dalam Pembangunan.
	<ul style="list-style-type: none">• Meningkatkan Pendapatan Masyarakat agar angka kemiskinan ekstrim menurun drastis.
	<ul style="list-style-type: none">• Meningkatkan Derajat Kesehatan Masyarakat, agar Indeks Kesehatan Kota Probolinggo meningkat.• Meningkatkan katahanan masyarakat atas covid-19 dengan Percepatan boster ke dua bagi seluruh masyarakat• Percepatan pemulihan ekonomi masyarakat pasca pandemi covid 19.
	<ul style="list-style-type: none">• Peningkatan Kinerja Pelayanan Publik Pemerintahan Daerah; agar Indeks Kepuasan Masyarakat atas pelayanan pemerintah daerah terus meningkat.• Meningkatkan Akuntabilitas Kinerja Pemerintahan Daerah; dengan indikator Nilai SAKIP Daerah, Indeks Persepsi Korupsi dan Indeks Pengelolaan Keuangan Daerah terus meningkat lebih baik.
4. Meningkatkan Pembangunan yang berdaya saing, yang dibentuk dari sasaran pembangunan: Ekonomi	<p>Meningkatkan Pertumbuhan Ekonomi Berbasis Potensi Lokal, agar Lapangan Kerja lebih luas dan Kemiskinan serta Pengangguran berkurang. Melalui:</p> <ul style="list-style-type: none">• Meningkatkan Pertumbuhan Perekonomian Daerah Berbasis Industri Pengolahan dan perdagangan.• Meningkatkan Investasi Daerah;• Menurunkan Jumlah Pengangguran.• Meningkatkan Pemerataan Kondisi Sosial Ekonomi Masyarakat agar Indeks Gini turun.
5. Meningkatkan Ketersediaan Infrastruktur yang berkualitas	<ul style="list-style-type: none">• Mengurangi perumahan kumuh dan permukiman kumuh,• Penurunan luas kawasan kumuh melalui peningkatan kualitas rumah layak huni, penanganan limbah domestik dan peningkatan kualitas jalan lingkungan
	<ul style="list-style-type: none">• Penataan sistem drainase kota, pemanfaatan ruang dan pengendalian kualitas lingkungan hidup
	<ul style="list-style-type: none">• Peningkatan cakupan dan kualitas layanan air bersih, persampahan dan transportasi perkotaan
6. Meningkatkan kualitas Lingkungan Hidup dan Ketahanan terhadap Bencana	<ul style="list-style-type: none">• Meningkatkan Kualitas Lingkungan Hidup yang Berkelanjutan dan Tangguh Bencana; agar Indeks Kualitas Lingkungan Hidup dan Indeks Resiko Bencana lebih baik.

Sumber: DPRD Kota Probolinggo, 2023

4.4.3. Usulan Kegiatan Aspirasi Masyarakat

Sebagaimana ketentuan Pasal 178 ayat 6 Peraturan Menteri Dalam Negeri Nomor 86 Tahun 2017, Pokok-pokok pikiran DPRD dimasukkan kedalam *e-planning* bagi Daerah yang telah memiliki SIPD. Mengingat secara nasional telah diamanatkan untuk pemanfaatan SIPD sebagai *e-planning* untuk perencanaan pembangunan daerah yang terintegrasi maka Pokok-pokok pikiran DPRD yang berupa usulan kegiatan juga nantinya juga perlu diinputkan dalam aplikasi dimaksud, dimana masing-masing anggota DPRD telah memiliki *username* dan *password* guna menginput usulan kebutuhan program kegiatan dalam RKPD berdasarkan penyerapan aspirasi melalui reses.

Dengan adanya aturan Peraturan Menteri Dalam Negeri Nomor 70 Tahun 2019 tentang Sistem Informasi Pemerintahan Daerah, maka seluruh daerah wajib memanfaatkan SIPD untuk menyediakan Informasi Pembangunan Daerah yang didalamnya meliputi tahapan penyusunan Rencana Pembangunan Daerah (meliputi RPJMD, RKPD, Renstra dan Renja Perangkat Daerah). Menindaklanjuti amanat Peraturan Menteri Dalam Negeri Nomor 70 Tahun 2019 serta hasil Sosialisasi implementasi Sistem Informasi Pemerintahan Daerah (SIPD) berbasis *microservices* untuk penyusunan perencanaan pembangunan daerah TA.2024 oleh Kementerian Dalam Negeri pada Tanggal 8 Desember 2022, maka terdapat perubahan pemanfaatan aplikasi SIPD untuk Perencanaan Pembangunan Tahun 2024 sebagai berikut :

1. Terdapat perubahan domain aplikasi SIPD dari <https://sipd.kemendagri.go.id> yang digunakan untuk Perencanaan Pembangunan Tahun 2021-2023 menjadi <https://sipd-ri.kemendagri.go.id> untuk Perencanaan Pembangunan Tahun 2024 ;
2. Perubahan domain dimaksud dalam rangka melaksanakan percepatan penerapan Sistem Pemerintahan Berbasis Elektronik (SPBE) melalui Implementasi SIPD untuk Dokumen Perencanaan, Penganggaran, Penatausahaan dan Akuntansi Pelaporan Tahun Anggaran 2024 dan seterusnya yang berbasis *microservices* ;
3. Mekanisme perencanaan pembangunan (termasuk untuk Pokok-pokok Pikiran DPRD) dalam SIPD-RI untuk Tahun 2024 dimaksud tetap sama dengan tahun-tahun sebelumnya (kamus usulan, penginputan usulan, tahapan verifikasi usulan berjenjang) dengan pembaharuan pada beberapa fitur ;
4. Pengajuan Usulan Kegiatan Pembangunan Daerah untuk Pokok-pokok Pikiran DPRD Tahun 2024 tetap menggunakan akun untuk masing-masing anggota DPRD sebagaimana tahun sebelumnya akan tetapi dengan pembaharuan password untuk masing-masing akun.

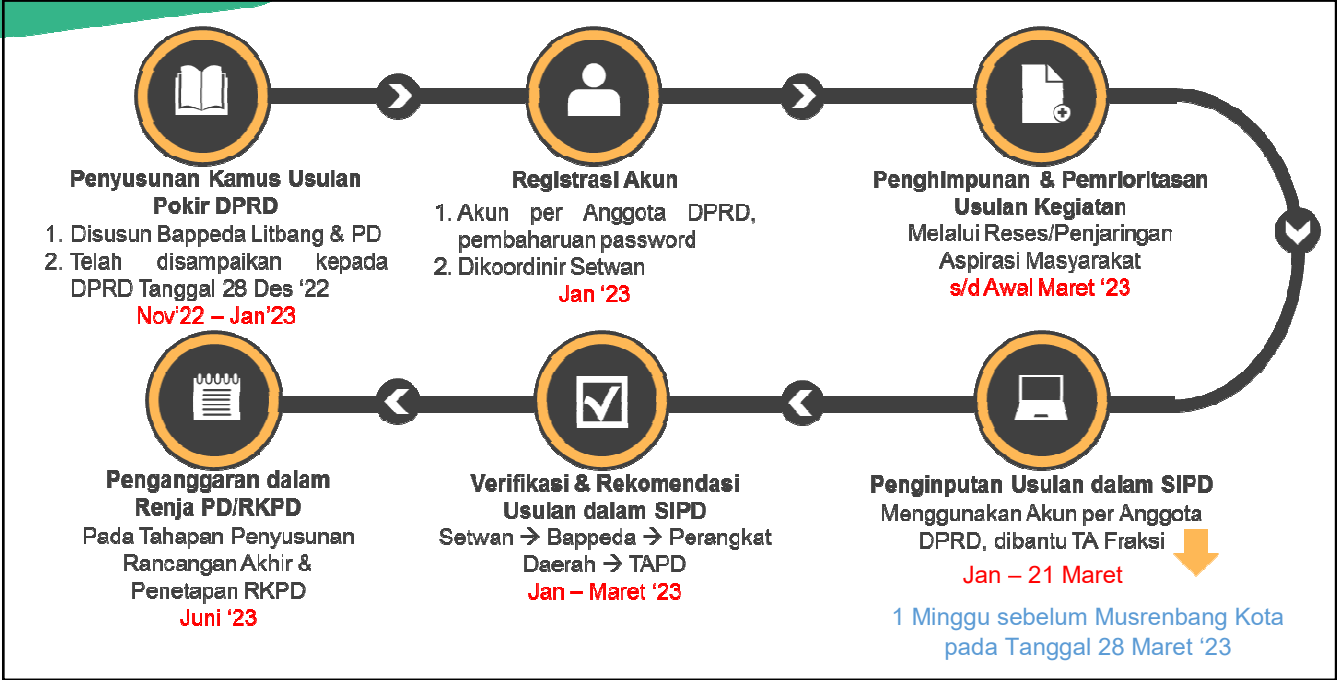
Pelaksanaan kegiatan penjangkaran usulan masyarakat melalui Reses/penjangkaran aspirasi masyarakat DPRD untuk Kelengkapan Pokok-pokok Pikiran DPRD perlu diarahkan mengacu pada Kamus Usulan serta Kelengkapan Persyaratan Usulan agar dapat diinputkan melalui Menu Pokok-pokok Pikiran dalam SIPD-RI. Mengacu pada sistem pengusulan kegiatan dalam SIPD-RI maka tidak diperkenankan mengajukan usulan secara bebas, diarahkan untuk memilih jenis kegiatan dalam kamus usulan yang telah diinputkan

dalam SIPD-RI. Kamus usulan dimaksud terdiri dari 120 (seratus dua puluh) usulan kegiatan yang diampu oleh 20 (dua puluh) Perangkat daerah, dan dibagi menjadi 3 (tiga) kategori bidang usulan sebagai berikut :

- a. Infrastruktur dan Pengembangan Wilayah sebanyak 58 (lima puluh delapan) jenis usulan kegiatan dari 10 (sepuluh) Perangkat Daerah Pengampu ;
- b. Ekonomi sebanyak 28 (dua puluh delapan) jenis usulan kegiatan dari 3 (tiga) Perangkat Daerah Pengampu ;
- c. Pemerintahan, Pembangunan Manusia dan Kesejahteraan Rakyat sebanyak 34 (tiga puluh empat) jenis usulan kegiatan dari 7 (tujuh) Perangkat Daerah Pengampu.

Sebagaimana ketentuan Pasal 178 ayat 5 Peraturan Menteri Dalam Negeri Nomor 86 Tahun 2017, disebutkan bahwa Pokok-pokok pikiran DPRD disampaikan paling lambat 1 (satu) minggu sebelum Musrenbang RKPD dilaksanakan pada Bulan Maret Tahun n-1. Oleh karena itu, usulan kegiatan Pokok-pokok Pikiran DPRD Tahun 2024 dapat disampaikan (dan diinputkan melalui SIPD-RI) mulai Januari s/d 16 Maret 2023. Hal ini mengingat Musrenbang RKPD Kota Probolinggo dijadwalkan untuk dilaksanakan pada Tanggal 23 Maret 2023. Usulan yang telah diinputkan dalam SIPD dimaksud kemudian diverifikasi secara berjenjang oleh Sekretariat DPRD, Mitra Bappeda, Perangkat Daerah dan TAPD berdasarkan prioritas pembangunan kota dan kemampuan pembiayaan untuk penentuan usulan yang dapat diakomodir dalam RKPD dan Renja Perangkat Daerah Tahun 2024. Verifikasi dimaksud dilakukan untuk penelaahan kesesuaian usulan program dan kegiatan terhadap sasaran dan prioritas pembangunan kota serta ketersediaan kapasitas riil anggaran sebagaimana diamanatkan dalam Peraturan Menteri Dalam Negeri Nomor 86 Tahun 2017 Pasal 178 Ayat 2.

Adapun secara terperinci tahapan dan jadwal pengajuan usulan kegiatan pokok-pokok pikiran DPRD untuk penyusunan RKPD Kota Probolinggo Tahun 2024 sebagaimana Gambar 4.2 dibawah ini.



Gambar 4. 2 Integrasi Tahapan dan Jadwal Pengajuan Usulan Kegiatan Pokok-pokok Pikiran DPRD Tahun 2024 dengan Pemanfaatan SIPD-RI

Hasil identifikasi dan analisa usulan dari aspirasi masyarakat berdasarkan Urusan Pemerintah daerah, pokok pokok pikiran (POKIR) DPRD Kota Probolinggo untuk RKPD tahun 2024 sebanyak 723 item usulan yang dirangkum berdasarkan urusan/OPD (sebagaimana terlampir) dengan rincian sebagai berikut:

- a. Total usulan Aspirasi Masyarakat pada tahun 2024 yang telah diverifikasi dan diberikan rekomendasi adalah 723 usulan dengan jumlah usulan yang diakomodasi adalah sebanyak 620 usulan (85.75%). Total anggaran usulan Aspirasi Masyarakat pada tahun 2024 adalah sejumlah Rp. 3.372.900.000,00 dengan anggaran untuk usulan yang diakomodasi adalah sebesar Rp. 2.269.900.000,00 (67,30%).
- b. Berdasarkan Perangkat Daerah, usulan terbanyak ditujukan kepada DKUMP sebanyak 672 usulan, selanjutnya DPUPR-PKP dan Dinsos PPA sebanyak 23 usulan.
- c. Berdasarkan kecamatan, 3 kecamatan dengan usulan terbanyak adalah Kecamatan Kanigaran (241 usulan), Kecamatan Mayangan (212 usulan) dan Kecamatan Kademangan (164 usulan).

Tabel 4. 9 Akomodasi Usulan Pokok-pokok Pikiran DPRD Tahun 2024
Berdasarkan Fraksi

NO	FRAKSI	JUMLAH ANGGOTA DPRD	USULAN		AKOMODASI	
			JUMLAH KEGIATAN	PAGU	JUMLAH KEGIATAN	PAGU
1	PKB	6	125	888.050.000	113	414.050.000
2	PDI PERJUANGAN	6	97	696.250.000	94	496.250.000
3	GOLKAR	5	97	232.750.000	95	227.750.000
4	PPP	3	171	462.750.000	92	277.250.000
5	GERINDRA	3	78	273.300.000	77	271.800.000
6	NASDEM	3	121	278.000.000	121	278.000.000
7	DEMOKRAT	2	18	426.300.000	16	201.300.000
8	PKS	2	16	115.500.000	12	103.500.000
TOTAL		30	723	3.372.900.000	620	2.269.900.000

Sumber: SIPD RI, 2023

Tabel 4. 10 Akomodasi Usulan Pokok-pokok Pikiran DPRD Tahun 2024 Berdasarkan Pengusul

NO	PENGUSUL (ANGGOTA DPRD)	FRAKSI	USULAN				AKOMODASI			
			JUMLAH KEGIATAN		PERANGKAT DAERAH TUJUAN	PAGU	JUMLAH KEGIATAN		PERANGKAT DAERAH TUJUAN	PAGU
1	ABDUL MUJIB, S.Pd.I	PKB	15	2	DKUP, DISDIKBUD	128.000.000	14	1	DKUP	28.000.000
2	AGUS RIYANTO, ST	PDI PERJUANGAN	3	1	DPUPR-PKP	155.000.000	2	1	DPUPR-PKP	105.000.000
3	ANDRI PURWO HARTONO, ST	PDI PERJUANGAN	25	3	DKUP, DINSOS P3A, DLH	74.250.000	25	3	DKUP, DINSOS P3A, DLH	74.250.000
4	CAHYONO	GERINDRA	13	2	DKUP, DPUPR-PKP	100.500.000	12	2	DKUP, DPUPR-PKP	99.000.000
5	DAVID ROSIDY, ST	PPP	31	1	DKUP	66.000.000	31	1	DKUP	66.000.000
6	dr. H. AMINUDDIN, Sp.OG	GERINDRA	29	1	DKUP	74.800.000	29	1	DKUP	74.800.000
7	Dra. Ec. Hj. SRI WAHYUNINGSIH.,MH	DEMOKRAT	4	1	DPUPR-PKP	99.300.000	4	1	DPUPR-PKP	99.300.000
8	Drs. MOKHAMAD JALAL, SH.,MH	PKB	2	1	DPUPR-PKP	200.000.000	1	1	DPUPR-PKP	100.000.000
9	EKO PURWANTO	PKB	43	2	DKUP, DINSOS P3A	90.550.000	43	2	DKUP, DINSOS P3A	90.550.000
10	ELLYAS ADITIAWAN, S.I.Kom	NASDEM	35	1	DKUP	81.250.000	35	1	DKUP	81.250.000
11	FERNANDA ZULKARNAIN	GOLKAR	8	2	DKUP, DINSOS P3A	21.750.000	6	2	DKUP, DINSOS P3A	16.750.000
12	H. ABDUS SYUKUR, ST	GOLKAR	4	1	DKUP	9.000.000	4	1	DKUP	9.000.000
13	H. SYAIFUDIN, DZ	PKB	2	1	DPUPR-PKP	155.000.000	1	1	DPUPR-PKP	75.000.000
14	HERI PONIMAN	GERINDRA	36	1	DKUP	98.000.000	36	1	DKUP	98.000.000
15	HERU ESTIADI, SE.,Ak	DEMOKRAT	14	2	DKUP, DPUPR-PKP	327.000.000	12	2	DKUP, DPUPR-PKP	102.000.000
16	Hj. FARINA CHURUN ININ, A.Md	GOLKAR	36	2	DKUP, SETDA	98.250.000	36	2	DKUP, SETDA	98.250.000



NO	PENGUSUL (ANGGOTA DPRD)	FRAKSI	USULAN				AKOMODASI			
			JUMLAH KEGIATAN		PERANGKAT DAERAH TUJUAN	PAGU	JUMLAH KEGIATAN		PERANGKAT DAERAH TUJUAN	PAGU
17	Hj. SRI WARSINI	NASDEM	39	2	DKUP, DINSOS P3A	87.750.000	39	2	DKUP, DINSOS P3A	87.750.000
18	IMAM HANAFI	PDI PERJUANGAN	9	1	DKUP	22.000.000	9	1	DKUP	22.000.000
19	MOCHAMAD BEBUN, SH	PDI PERJUANGAN	15	2	DKUP, DPUPR-PKP	104.500.000	15	2	DKUP, DPUPR-PKP	104.500.000
20	MACHRUS ALI, S.AP	PKB				-				
21	MASDA PUTRI AMELIA	GOLKAR	44	1	DKUP	94.250.000	44	1	DKUP	94.250.000
22	MOH. MUIZZUDDIN	PKB	63	3	DKUP, DINSOS P3A, DPUPR-PKP	314.500.000	54	2	DKUP, DINSOS P3A	120.500.000
23	MUHLAS KURNIAWAN	GOLKAR	5	1	DKUP	9.500.000	5	1	DKUP	9.500.000
24	NASUTION	PDI PERJUANGAN	41	2	DKUP, DINSOS P3A	100.500.000	41	2	DKUP, DINSOS P3A	100.500.000
25	ROBIT RIYANTO	PPP	38	2	DKUP, DINSOS P3A	106.250.000	38	2	DKUP, DINSOS P3A	106.250.000
26	SIBRO MALISI, SS	NASDEM	47	1	DKUP	109.000.000	47	1	DKUP	109.000.000
27	SUPRIYANTO	PDI PERJUANGAN	4	1	DPUPR-PKP	240.000.000	2	1	DPUPR-PKP	90.000.000
28	SYAIFUL ROHMAN, S.Pd	PKS	1	1	DKUP	3.500.000	1	1	DKUP	3.500.000
29	TRI ATMOJO ADIP SUSILO, S.Pt	PKS	15	2	DKUP, DPUPR-PKP	112.000.000	11	2	DKUP, DPUPR-PKP	100.000.000
30	ZAINUL FATONI, SH.I	PPP	102	4	DKUP, DISHUB, SETDA, DINSOS P3A	290.500.000	23	4	DKUP, DISHUB, SETDA, DINSOS P3A	105.000.000
TOTAL			723			3.372.900.000	620			2.269.900.000

Sumber: SIPD RI, 2023

Tabel 4. 11 Akomodasi Usulan Pokok-pokok Pikiran DPRD Tahun 2024
Berdasarkan Perangkat Daerah

NO	PERANGKAT DAERAH	JUMLAH KEGIATAN		PAGU AKOMODASI
		Usulan	Akomodasi	
1	Dinas Koperasi, Usaha Kecil Dan Menengah Dan Perdagangan	672	579	1.355.000.000
2	Dinas Lingkungan Hidup	1	1	9.000.000
3	Dinas Pekerjaan Umum, Penataan Ruang, Perumahan Dan Kawasan Permukiman	23	14	789.300.000
4	Dinas Pendidikan Dan Kebudayaan	1	0	-
5	Dinas Perhubungan	1	1	30.000.000
6	Dinas Sosial, Pemberdayaan Perempuan, Dan Perlindungan Anak	23	23	52.600.000
7	Sekretariat Daerah	2	2	34.000.000
TOTAL		723	620	2.269.900.000

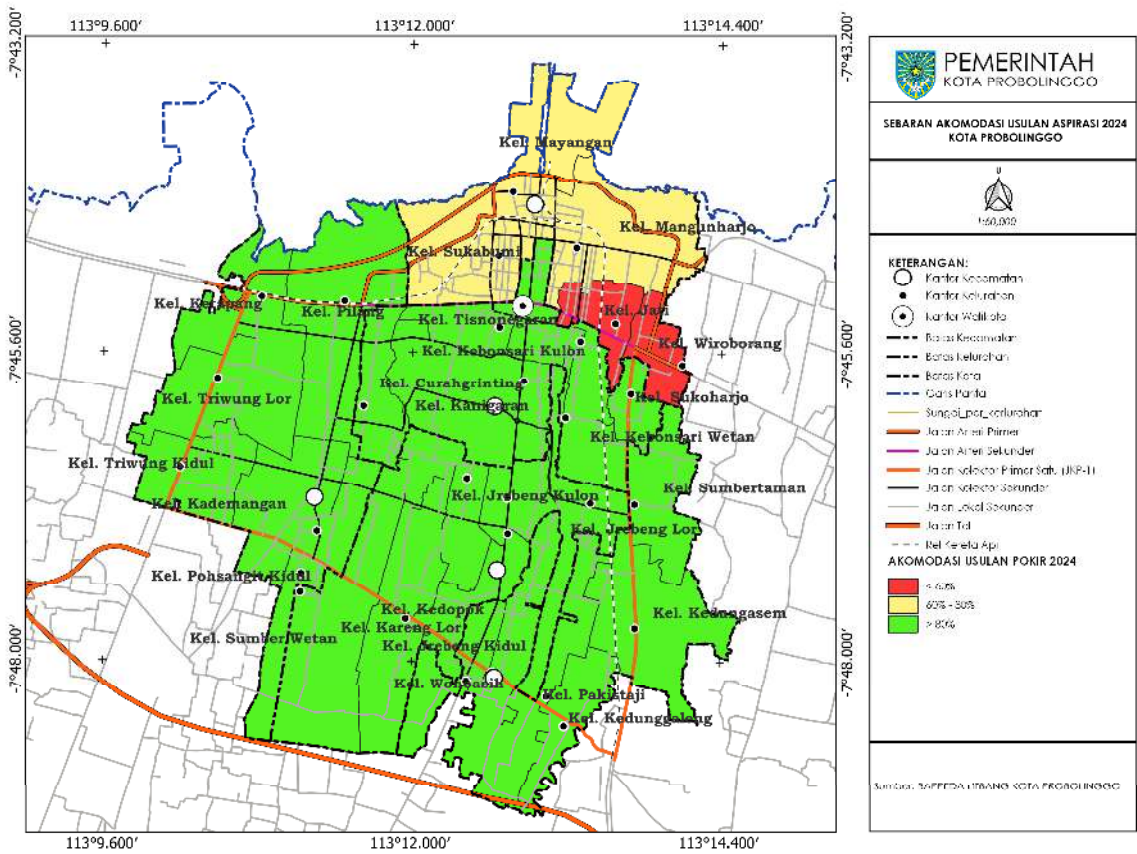
Sumber: SIPD RI, 2023

Tabel 4. 12 Akomodasi Usulan Pokok-pokok Pikiran DPRD Tahun 2024
Berdasarkan Kelurahan

No	Kelurahan	Usulan		Total
		Diakomodir	Tidak Diakomodir	
1	Kel. Pohsangit Kidul	43	1	44
2	Kel. Triwung Kidul	35	0	35
3	Kel. Triwung Lor	28	0	28
4	Kel. Kademangan	27	0	27
5	Kel. Ketapang	15	2	17
6	Kel. Pilang	11	2	13
	KEC. KADEMANGAN	159	5	164
7	Kel. Kebonsari Kulon	71	0	71
8	Kel. Kanigaran	57	3	60
9	Kel. Tisnonegaran	31	4	35
10	Kel. Kebonsari Wetan	28	1	29
11	Kel. Curahgrinting	22	1	23
12	Kel. Sukoharjo	22	1	23
	KEC. KANIGARAN	231	10	241
13	Kel. Jrebeng Lor	19	1	20
14	Kel. Jrebeng Wetan	13	2	15
15	Kel. Jrebeng Kulon	12	0	12
16	Kel. Sumber Wetan	8	0	8
17	Kel. Kareng Lor	3	0	3
18	Kel. Kedopok	2	0	2
	KEC. KEDOPOK	57	3	60
19	Kel. Mangunharjo	46	20	66
20	Kel. Jati	32	33	65
21	Kel. Mayangan	33	21	54
22	Kel. Sukabumi	9	4	13

No	Kelurahan	Usulan		Total
		Diakomodir	Tidak Diakomodir	
23	Kel. Wiroborang	8	6	14
	KEC. MAYANGAN	128	84	212
24	Kel. Pakistaji	13	0	13
25	Kel. Sumbertaman	13	0	13
26	Kel. Kedungasem	11	1	12
27	Kel. Jrebeng Kidul	5	0	5
28	Kel. Kedunggaleng	2	0	2
29	Kel. Wonoasih	1	0	1
	KEC. WONOASIH	45	1	46
	TOTAL	620	103	723

Sumber: SIPD RI, 2023



Gambar 4. 3 Sebaran Akomodasi Usulan Aspirasi Masyarakat Tahun 2024 Berdasarkan Kelurahan (%)

BAB V

Rencana Kerja Dan Pendanaan Daerah

Rencana kerja dan pendanaan daerah berisi rencana program dan kegiatan prioritas daerah yang disusun berdasarkan evaluasi pembangunan tahunan daerah khususnya untuk pelaksanaan Program dan Kegiatan di Tahun 2022, kedudukan tahun rencana RKPD Kota Probolinggo Tahun 2024 dan capaian kinerja yang direncanakan dalam RPJMD Kota Probolinggo Tahun 2019 – 2024 sebagaimana telah dijabarkan pada Bab II – IV dokumen RKPD. Rencana program dan kegiatan dimaksud juga mengakomodir dan akan disinkronisasi dengan usulan kegiatan yang menjadi aspirasi dan kepentingan masyarakat yang dihimpun melalui kegiatan Musrenbang (Musyawarah Perencanaan Pembangunan Daerah) berjenjang dari tingkat Kelurahan, Kecamatan dan Kota serta Pokok-pokok Pikiran DPRD berdasarkan hasil Reses Anggota DPRD pada masing-masing Daerah Pemilihan. Selain itu juga dilakukan sinkronisasi terhadap usulan program, kegiatan dan pagu anggaran dalam Rencana Kerja (Renja) Perangkat Daerah Tahun 2024.

Untuk mencapai kesatuan pandang dalam rangka melaksanakan tujuan dan sasaran pembangunan yang telah ditetapkan dalam dokumen RPJMD, maka disusun prioritas, program dan kegiatan yang akan dilaksanakan oleh Perangkat Daerah untuk pelaksanaan urusan pemerintah yang diampu yang telah disertai dengan pagu indikatif serta target kinerja untuk masing-masing program pembangunan daerah. Penetapan prioritas bertujuan agar kinerja pemerintah daerah dapat lebih dipertajam, yang pencapaiannya diukur melalui sasaran-sasaran yang diperinci melalui indikator beserta target kinerja program dan kegiatan. Adapun program adalah bingkai dari langkah-langkah riil berupa rangkaian kegiatan-kegiatan yang akan dilakukan, sebagai upaya untuk mencapai sasaran yang telah ditetapkan.

Program Perangkat Daerah adalah input timbal-balik dari rencana strategis (renstra) Perangkat Daerah yang disusun berdasarkan tugas pokok dan fungsi (tupoksi) dari masing-masing Perangkat Daerah guna pelaksanaan urusan pemerintahan daerah dan ditunjang dengan hasil musyawarah rencana pembangunan mulai tingkat kelurahan, kecamatan dan tingkat kota, dimana secara vertikal menghubungkan proses perencanaan “*bottom-up*” dan “*top-down*” yang dituangkan dalam Rencana Kerja (Renja) Perangkat Daerah sebagai dokumen Rencana Pembangunan Tahunan. Sepenuhnya disadari bahwa pencapaian kinerja program/kegiatan bukanlah semata-mata dihasilkan dari kinerja Perangkat Daerah pelaksanaannya semata, namun lebih sebagai hasil dari sinergitas pencapaian kinerja program/kegiatan lainnya yang saling menunjang. Bahkan lebih dari itu, keberhasilan pencapaian kinerja program/kegiatan merupakan hasil dari pelaksanaan sinergitas lintas Perangkat Daerah di lingkungan Pemerintah Kota Probolinggo, antar tingkatan pemerintahan

(baik pusat maupun provinsi), serta antar berbagai pemangku kepentingan pembangunan (baik dunia usaha maupun masyarakat).

Untuk memberikan gambaran yang jelas dan sederhana, sehingga dapat dilihat benang merah antara urusan pemerintah, prioritas, indikator kinerja program dan kegiatan beserta pagu indikatif, lokasi dan Perangkat Daerah penanggungjawab. Kebutuhan anggaran belanja Perangkat Daerah Tahun 2024 yang tercermin dalam pagu indikatif, diperoleh dari hasil verifikasi yang dilaksanakan dengan memperhatikan usulan program/kegiatan/sub kegiatan untuk prioritas belanja penyelenggaraan urusan yang diampu Perangkat Daerah, usulan kegiatan dalam Musrenbang dan Pokok-pokok Pikiran DPRD Kota Probolinggo Tahun 2024, serta sinkronisasi terhadap tema serta prioritas pembangunan tahun 2024 yang telah disepakati dan disinkronisasi dengan kebijakan pada tingkat nasional serta provinsi.

Mengingat uraian rencana program tahun 2024 pada Bab V disusun berdasarkan prioritas pembangunan Kota Probolinggo Tahun 2024 berdasarkan Perubahan RPJMD Tahun 2019-2024 sebagaimana dijabarkan pada Bab IV, sedangkan uraian rencana program/kegiatan/sub kegiatan tahun 2024 disusun berdasarkan urusan yang ditangani oleh masing-masing Perangkat Daerah, maka diperlukan sinkronisasi antara pembagian rencana program per prioritas pembangunan dengan pembagian rencana program/kegiatan/sub kegiatan per Perangkat Daerah. Program Prioritas yaitu program yang diselenggarakan oleh Perangkat Daerah yang merupakan program prioritas baik secara langsung maupun tidak langsung mendukung capaian program pembangunan daerah atau prioritas dan sasaran pembangunan daerah, serta berhubungan dengan pemenuhan kebutuhan dasar dan syarat layanan minimal. Program prioritas yang berhubungan dengan prioritas pembangunan daerah mengacu pada program prioritas pembangunan Perubahan RPJMD Kota Probolinggo Tahun 2019-2024, di mana prioritas program tersebut telah menggambarkan target indikator capaian kinerja selama 5 (lima) tahun. Program prioritas pembangunan daerah RPJMD dijabarkan oleh Perangkat Daerah dalam Renstra Perangkat Daerah, masing-masing program dijabarkan kedalam kegiatan disertai pagu dan target kinerja.

Pagu indikatif setiap program/kegiatan/sub kegiatan pembangunan dihitung berdasarkan kebutuhan capaian target kinerja dari indikator program/kegiatan/sub kegiatan pembangunan, kesesuaian dengan tema dan prioritas pembangunan tahunan daerah serta urgensi program/kegiatan/sub kegiatan yang dilakukan oleh tim penyusun RKPD bersama dengan TAPD, dengan langkah-langkah sebagai berikut:

1. Menentukan rencana penggunaan kapasitas riil anggaran berupa alokasi belanja (baik itu belanja modal, belanja operasional, belanja transfer ataupun belanja tidak terduga) sebagaimana telah dihitung dalam perumusan kerangka pendanaan yang dijabarkan pada Bab III;
2. Menentukan keluaran/output setiap kegiatan/sub kegiatan;
3. Menghitung alokasi pagu dari setiap output kegiatan/sub kegiatan untuk setiap program;
4. Menghitung alokasi pagu setiap program setelah output kegiatan/sub kegiatan pada setiap program diverifikasi kebenarannya ;

5. Menghitung alokasi Perangkat Daerah berdasarkan program/kegiatan/sub kegiatan yang menjadi tanggung jawab Perangkat Daerah dengan kesesuaian kapasitas keuangan daerah untuk pembiayaan pembangunan.

Elemen-elemen utama program prioritas memuat kegiatan yang akan dilaksanakan, kerangka waktu pelaksanaan dan Perangkat Daerah penanggungjawab. Program yang disusun harus dapat dilaksanakan dengan mempertimbangkan keterbatasan waktu, anggaran, kapasitas dan sumberdaya yang dimiliki daerah. Setiap program prioritas harus memiliki indikator kinerja yang jelas dan dapat diukur tingkat capaiannya. Pencapaian kinerja program merupakan akumulasi dari pencapaian kinerja keluaran masing-masing kegiatan dan sub kegiatan.

Selanjutnya, program prioritas dan pagu indikatif yang telah ditetapkan untuk rancangan akhir RKPD, disampaikan ke Perangkat Daerah untuk disinkronisasi dan diakomodir dalam penyusunan Renja Perangkat Daerah. Dalam penyusunan prioritas kegiatan Perangkat Daerah juga memperhatikan kegiatan/sub kegiatan yang telah disusun dalam dokumen Renstra Perangkat Daerah sehingga terjadi keselarasan dalam penyusunan program/kegiatan/sub kegiatan yang telah disusun oleh Pemerintah Daerah dan Perangkat Daerah. Program/kegiatan/sub kegiatan pembangunan yang tercantum dalam RKPD ini, bukanlah domain tunggal yang menentukan keberhasilan pembangunan di Kota Probolinggo namun hanya bersifat stimulan yang membutuhkan apresiasi dalam bentuk partisipasi aktif dari berbagai pihak. Oleh karena itu sinergi seluruh pemangku kepentingan pembangunan Kota Probolinggo diperlukan demi tercapainya kesatuan gerak dan langkah dalam mencapai sasaran-sasaran pembangunan Kota Probolinggo tahun 2024.

Penyajian kerangka kerja dan pendanaan untuk penyelenggaraan masing-masing urusan yang diampu oleh perangkat daerah ini telah disinkronisasi dengan Potensi Keuangan Daerah (Pendapatan dan Penerimaan Pembiayaan) sebagaimana disajikan pada Bab III RKPD. Adapun total belanja untuk pelaksanaan program, kegiatan dan sub kegiatan Tahun 2024 ini sebesar Rp. 940.434.413.018. Rincian Kerangka Kerja dan Pendanaan Kota Probolinggo Tahun 2024 sebagaimana data Tabel 5.1 dibawah ini.

Tabel 5. 1 Rencana Program, Kegiatan dan Sub Kegiatan serta Pendanaan Kota Probolinggo Tahun 2024

TABEL 5.1 RENCANA PROGRAM, KEGIATAN DAN SUB KEGIATAN SERTA PENDANAAN KOTA PROBOLINGGO TAHUN 2024

NO	KODE	URUSAN / BIDANG URUSAN / PROGRAM / KEGIATAN / SUB KEGIATAN	INDIKATOR PROGRAM / KEGIATAN / SUB KEGIATAN	TARGET AKHIR PERIODE RENSTRA OPD	REALISASI CAPAIAN RENJA OPD TAHUN 2022	PRAKIRAAN CAPAIAN TARGET RENJA OPD TAHUN 2023	CAPAIAN KINERJA DAN KERANGKA PENDANAAN						KELOMPOK SASARAN	PRAKIRAAN MAJU RENCANA TAHUN 2025		PERANGKAT DAERAH PENANGGUNG JAWAB
							TARGET 2024	PAGU INDIKATIF (Rp)	LOKASI	SUMBER DANA	PRIORITAS			TARGET	PAGU INDIKATIF (Rp)	
											NASIONAL	DAERAH				
1	2	3	4	5	6	7	8	9	10	11	12	13	14	15	16	17
		DINAS PENDIDIKAN DAN KEBUDAYAAN						128.714.504.569,00							121.385.171.823,00	
	1	URUSAN PEMERINTAHAN WAJIB YANG BERKAITAN DENGAN PELAYANAN DASAR						128.591.504.569,00							120.855.171.823,00	
	1.01	URUSAN PEMERINTAHAN BIDANG PENDIDIKAN						128.591.504.569,00							120.855.171.823,00	
1.	1.01.01	PROGRAM PENUNJANG URUSAN PEMERINTAHAN DAERAH KABUPATEN/KOTA	Persentase Capaian Kinerja Program Minimal 80%	-			100 Persentase	100.942.120.105,00						-	103.585.110.323,00	
	1.01.01.2.01	Perencanaan, Penganggaran, dan Evaluasi Kinerja Perangkat Daerah	Persentase Capaian Kinerja Kegiatan Perangkat Daerah Minimal 80%	-			100 Persentase	118.448.837,00			-	-	Bidang dan Sekretariat, Satuan Pendidikan dilingkungan Dinas Pendidikan dan Kebudayaan Kota Probolinggo	-	575.000.000,00	DINAS PENDIDIKAN DAN KEBUDAYAAN
	1.01.01.2.01.0001	Penyusunan Dokumen Perencanaan Perangkat Daerah														
			Jumlah Dokumen Perencanaan Perangkat Daerah				8 Dokumen	16.814.400,00	- Kota Probolinggo, Semua Kecamatan, Semua Kel/Desa	DANA TRANSFER UMUM-DANA ALOKASI UMUM	-	-	Bidang dan Sekretariat, Satuan Pendidikan dilingkungan Dinas Pendidikan dan Kebudayaan Kota Probolinggo		25.000.000,00	DINAS PENDIDIKAN DAN KEBUDAYAAN
	1.01.01.2.01.0006	Koordinasi dan Penyusunan Laporan Capaian Kinerja dan Ikhtisar Realisasi Kinerja SKPD														
			Jumlah Laporan Capaian Kinerja dan Ikhtisar Realisasi Kinerja SKPD dan Laporan Hasil Koordinasi Penyusunan Laporan Capaian Kinerja dan Ikhtisar Realisasi Kinerja SKPD				25 Laporan	101.634.437,00	- Kota Probolinggo, Semua Kecamatan, Semua Kel/Desa	DANA TRANSFER UMUM-DANA ALOKASI UMUM	-	-	Bidang dan Sekretariat, Satuan Pendidikan dilingkungan Dinas Pendidikan dan Kebudayaan Kota Probolinggo		550.000.000,00	DINAS PENDIDIKAN DAN KEBUDAYAAN
	1.01.01.2.02	Administrasi Keuangan Perangkat Daerah	Persentase Administrasi Keuangan Perangkat Daerah Sesuai Ketentuan	-			100 Persentase	91.306.240.838,00			-	-	Bidang dan Sekretariat, Satuan Pendidikan dilingkungan Dinas Pendidikan dan Kebudayaan Kota Probolinggo	-	100.441.357.024,00	DINAS PENDIDIKAN DAN KEBUDAYAAN
	1.01.01.2.02.0001	Penyediaan Gaji dan Tunjangan ASN														
			Jumlah Orang yang Menerima Gaji dan Tunjangan ASN				16212 Orang/bulan	91.077.900.838,00	- Kota Probolinggo, Semua Kecamatan, Semua Kel/Desa	DANA TRANSFER UMUM-DANA ALOKASI UMUM	-	-	Bidang dan Sekretariat, Satuan Pendidikan dilingkungan Dinas Pendidikan dan Kebudayaan Kota Probolinggo		100.421.357.024,00	DINAS PENDIDIKAN DAN KEBUDAYAAN
	1.01.01.2.02.0007	Koordinasi dan Penyusunan Laporan Keuangan Bulanan/ Triwulanan/ Semesteran SKPD														

NO	KODE	URUSAN / BIDANG URUSAN / PROGRAM / KEGIATAN / SUB KEGIATAN	INDIKATOR PROGRAM / KEGIATAN / SUB KEGIATAN	TARGET AKHIR PERIODE RENSTRA OPD	REALISASI CAPAIAN RENJA OPD TAHUN 2022	PRAKIRAAN CAPAIAN TARGET RENJA OPD TAHUN 2023	CAPAIAN KINERJA DAN KERANGKA PENDANAAN						KELOMPOK SASARAN	PRAKIRAAN MAJU RENCANA TAHUN 2025		PERANGKAT DAERAH PENANGGUNG JAWAB
							TARGET 2024	PAGU INDIKATIF (Rp)	LOKASI	SUMBER DANA	PRIORITAS			TARGET	PAGU INDIKATIF (Rp)	
											NASIONAL	DAERAH				
1	2	3	4	5	6	7	8	9	10	11	12	13	14	15	16	17
			Jumlah Laporan Keuangan Bulanan/ Triwulanan/ Semesteran SKPD dan Laporan Koordinasi Penyusunan Laporan Keuangan Bulanan/Triwulana n/Semesteran SKPD				5 Laporan	228.340.000,00	- Semua Kota/Kab, Semua Kecamatan, Semua Kel/Desa - Kota Probolinggo, Semua Kecamatan, Semua Kel/Desa	DANA TRANSFER UMUM-DANA ALOKASI UMUM	-	-	Bidang dan Sekretariat, Satuan Pendidikan dilingkungan Dinas Pendidikan dan Kebudayaan Kota Probolinggo		20.000.000,00	DINAS PENDIDIKAN DAN KEBUDAYAAN
	1.01.01.2.03	Administrasi Barang Milik Daerah pada Perangkat Daerah	Persentase Capaian Kinerja Program Minimal 80%	-			100 Persentase	6.400.000,00			-	-	Bidang dan Sekretariat, Satuan Pendidikan dilingkungan Dinas Pendidikan dan Kebudayaan Kota Probolinggo	-	70.000.000,00	DINAS PENDIDIKAN DAN KEBUDAYAAN
	1.01.01.2.03.0006	Penatausahaan Barang Milik Daerah pada SKPD														
			Jumlah Laporan Penatausahaan Barang Milik Daerah pada SKPD				4 Laporan	6.400.000,00	- Kota Probolinggo, Semua Kecamatan, Semua Kel/Desa	DANA TRANSFER UMUM-DANA ALOKASI UMUM	-	-	Bidang dan Sekretariat, Satuan Pendidikan dilingkungan Dinas Pendidikan dan Kebudayaan Kota Probolinggo		70.000.000,00	DINAS PENDIDIKAN DAN KEBUDAYAAN
	1.01.01.2.05	Administrasi Kepegawaian Perangkat Daerah	Persentase Administrasi Kepegawaian Perangkat Daerah Sesuai Ketentuan	-			100 Persentase	11.025.000,00			-	-	Bidang dan Sekretariat, Satuan Pendidikan dilingkungan Dinas Pendidikan dan Kebudayaan Kota Probolinggo	-	22.000.000,00	DINAS PENDIDIKAN DAN KEBUDAYAAN
	1.01.01.2.05.0004	Koordinasi dan Pelaksanaan Sistem Informasi Kepegawaian														
			Jumlah Dokumen Hasil Koordinasi dan Pelaksanaaan Sistem Informasi Kepegawaian				4 Dokumen	11.025.000,00	- Kota Probolinggo, Semua Kecamatan, Semua Kel/Desa	DANA TRANSFER UMUM-DANA ALOKASI UMUM	-	-	Bidang dan Sekretariat, Satuan Pendidikan dilingkungan Dinas Pendidikan dan Kebudayaan Kota Probolinggo		22.000.000,00	DINAS PENDIDIKAN DAN KEBUDAYAAN
	1.01.01.2.06	Administrasi Umum Perangkat Daerah	Persentase Administrasi Umum Perangkat Daerah Sesuai Ketentuan	-			100 Persentase	264.378.800,00			-	-	Bidang dan Sekretariat, Satuan Pendidikan dilingkungan Dinas Pendidikan dan Kebudayaan Kota Probolinggo	-	290.000.000,00	DINAS PENDIDIKAN DAN KEBUDAYAAN
	1.01.01.2.06.0002	Penyediaan Peralatan dan Perlengkapan Kantor														
			Jumlah Paket Peralatan dan Perlengkapan Kantor yang Disediakan				12 Paket	55.750.000,00	- Kota Probolinggo, Semua Kecamatan, Semua Kel/Desa	DANA TRANSFER UMUM-DANA ALOKASI UMUM	-	-	Bidang dan Sekretariat, Satuan Pendidikan dilingkungan Dinas Pendidikan dan Kebudayaan Kota Probolinggo		60.000.000,00	DINAS PENDIDIKAN DAN KEBUDAYAAN
	1.01.01.2.06.0003	Penyediaan Peralatan Rumah Tangga														

NO	KODE	URUSAN / BIDANG URUSAN / PROGRAM / KEGIATAN / SUB KEGIATAN	INDIKATOR PROGRAM / KEGIATAN / SUB KEGIATAN	TARGET AKHIR PERIODE RENSTRA OPD	REALISASI CAPAIAN RENJA OPD TAHUN 2022	PRAKIRAAN CAPAIAN TARGET RENJA OPD TAHUN 2023	CAPAIAN KINERJA DAN KERANGKA PENDANAAN						KELOMPOK SASARAN	PRAKIRAAN MAJU RENCANA TAHUN 2025		PERANGKAT DAERAH PENANGGUNG JAWAB
							TARGET 2024	PAGU INDIKATIF (Rp)	LOKASI	SUMBER DANA	PRIORITAS			TARGET	PAGU INDIKATIF (Rp)	
											NASIONAL	DAERAH				
1	2	3	4	5	6	7	8	9	10	11	12	13	14	15	16	17
			Jumlah Paket Peralatan Rumah Tangga yang Disediakan				5 Paket	8.135.000,00	- Kota Probolinggo, Semua Kecamatan, Semua Kel/Desa	DANA TRANSFER UMUM-DANA ALOKASI UMUM	-	-	Bidang dan Sekretariat, Satuan Pendidikan dilingkungan Dinas Pendidikan dan Kebudayaan Kota Probolinggo		20.000.000,00	DINAS PENDIDIKAN DAN KEBUDAYAAN
	1.01.01.2.06.0005	Penyediaan Barang Cetakan dan Penggandaan														
			Jumlah Paket Barang Cetakan dan Penggandaan yang Disediakan				4 Paket	25.500.000,00	- Kota Probolinggo, Semua Kecamatan, Semua Kel/Desa	DANA TRANSFER UMUM-DANA ALOKASI UMUM	-	-	Bidang dan Sekretariat, Satuan Pendidikan dilingkungan Dinas Pendidikan dan Kebudayaan Kota Probolinggo		50.000.000,00	DINAS PENDIDIKAN DAN KEBUDAYAAN
	1.01.01.2.06.0008	Fasilitasi Kunjungan Tamu														
			Jumlah Laporan Fasilitasi Kunjungan Tamu				12 Laporan	91.637.500,00	- Kota Probolinggo, Semua Kecamatan, Semua Kel/Desa	DANA TRANSFER UMUM-DANA ALOKASI UMUM	-	-	Bidang dan Sekretariat, Satuan Pendidikan dilingkungan Dinas Pendidikan dan Kebudayaan Kota Probolinggo		10.000.000,00	DINAS PENDIDIKAN DAN KEBUDAYAAN
	1.01.01.2.06.0009	Penyelenggaraan Rapat Koordinasi dan Konsultasi SKPD														
			Jumlah Laporan Penyelenggaraan Rapat Koordinasi dan Konsultasi SKPD				30 Laporan	83.356.300,00	- Kota Probolinggo, Semua Kecamatan, Semua Kel/Desa	DANA TRANSFER UMUM-DANA ALOKASI UMUM	-	-	Bidang dan Sekretariat, Satuan Pendidikan dilingkungan Dinas Pendidikan dan Kebudayaan Kota Probolinggo		150.000.000,00	DINAS PENDIDIKAN DAN KEBUDAYAAN
	1.01.01.2.08	Penyediaan Jasa Penunjang Urusan Pemerintahan Daerah	Persentase Kebutuhan Ketatalaksanaan yang Terpenuhi	-			100 Persentase	9.036.994.880,00			-	-	Bidang dan Sekretariat, Satuan Pendidikan dilingkungan Dinas Pendidikan dan Kebudayaan Kota Probolinggo	-	1.577.465.499,00	DINAS PENDIDIKAN DAN KEBUDAYAAN
	1.01.01.2.08.0002	Penyediaan Jasa Komunikasi, Sumber Daya Air dan Listrik														
			Jumlah Laporan Penyediaan Jasa Komunikasi, Sumber Daya Air dan Listrik yang Disediakan				12 Laporan	533.232.580,00	- Kota Probolinggo, Semua Kecamatan, Semua Kel/Desa	DANA TRANSFER UMUM-DANA ALOKASI UMUM	-	-	Bidang dan Sekretariat, Satuan Pendidikan dilingkungan Dinas Pendidikan dan Kebudayaan Kota Probolinggo		653.100.000,00	DINAS PENDIDIKAN DAN KEBUDAYAAN
	1.01.01.2.08.0004	Penyediaan Jasa Pelayanan Umum Kantor														
			Jumlah Laporan Penyediaan Jasa Pelayanan Umum Kantor yang Disediakan				12 Laporan	8.503.762.300,00	- Kota Probolinggo, Semua Kecamatan, Semua Kel/Desa	DANA TRANSFER UMUM-DANA ALOKASI UMUM	-	-	Bidang dan Sekretariat, Satuan Pendidikan dilingkungan Dinas Pendidikan dan Kebudayaan Kota Probolinggo		924.365.499,00	DINAS PENDIDIKAN DAN KEBUDAYAAN

NO	KODE	URUSAN / BIDANG URUSAN / PROGRAM / KEGIATAN / SUB KEGIATAN	INDIKATOR PROGRAM / KEGIATAN / SUB KEGIATAN	TARGET AKHIR PERIODE RENSTRA OPD	REALISASI CAPAIAN RENJA OPD TAHUN 2022	PRAKIRAAN CAPAIAN TARGET RENJA OPD TAHUN 2023	CAPAIAN KINERJA DAN KERANGKA PENDANAAN						KELOMPOK SASARAN	PRAKIRAAN MAJU RENCANA TAHUN 2025		PERANGKAT DAERAH PENANGGUNG JAWAB
							TARGET 2024	PAGU INDIKATIF (Rp)	LOKASI	SUMBER DANA	PRIORITAS			TARGET	PAGU INDIKATIF (Rp)	
											NASIONAL	DAERAH				
1	2	3	4	5	6	7	8	9	10	11	12	13	14	15	16	17
	1.01.01.2.09	Pemeliharaan Barang Milik Daerah Penunjang Urusan Pemerintahan Daerah	Persentase BMD dalam kondisi baik	-			100 Persentase	198.631.750,00			-	-	Bidang dan Sekretariat, Satuan Pendidikan dilingkungan Dinas Pendidikan dan Kebudayaan Kota Probolinggo	-	609.287.800,00	DINAS PENDIDIKAN DAN KEBUDAYAAN
	1.01.01.2.09.0002	Penyediaan Jasa Pemeliharaan, Biaya Pemeliharaan, Pajak dan Perizinan Kendaraan Dinas Operasional atau Lapangan														
			Jumlah Kendaraan Dinas Operasional atau Lapangan yang Dipelihara dan dibayarkan Pajak dan Perizinannya				52 Unit	156.131.750,00	- Kota Probolinggo, Semua Kecamatan, Semua Kel/Desa	DANA TRANSFER UMUM-DANA ALOKASI UMUM	-	-	Bidang dan Sekretariat, Satuan Pendidikan dilingkungan Dinas Pendidikan dan Kebudayaan Kota Probolinggo		439.370.300,00	DINAS PENDIDIKAN DAN KEBUDAYAAN
	1.01.01.2.09.0006	Pemeliharaan Peralatan dan Mesin Lainnya														
			Jumlah Peralatan dan Mesin Lainnya yang Dipelihara				35 Unit	30.000.000,00	- Kota Probolinggo, Semua Kecamatan, Semua Kel/Desa	DANA TRANSFER UMUM-DANA ALOKASI UMUM	-	-	Bidang dan Sekretariat, Satuan Pendidikan dilingkungan Dinas Pendidikan dan Kebudayaan Kota Probolinggo		74.917.500,00	DINAS PENDIDIKAN DAN KEBUDAYAAN
	1.01.01.2.09.0009	Pemeliharaan/Rehabilitasi Gedung Kantor dan Bangunan Lainnya														
			Jumlah Gedung Kantor dan Bangunan Lainnya yang Dipelihara/Direhabilitasi				1 Unit	12.500.000,00	- Kota Probolinggo, Semua Kecamatan, Semua Kel/Desa	DANA TRANSFER UMUM-DANA ALOKASI UMUM	-	-	Bidang dan Sekretariat, Satuan Pendidikan dilingkungan Dinas Pendidikan dan Kebudayaan Kota Probolinggo		95.000.000,00	DINAS PENDIDIKAN DAN KEBUDAYAAN
2.	1.01.02	PROGRAM PENGELOLAAN PENDIDIKAN	Persentase Satuan Pendidikan Dasar yang memenuhi Standar Pengelolaan Pendidikan Dasar	-			100 Persentase	27.509.454.464,00						-	17.083.665.500,00	
	1.01.02.2.01	Pengelolaan Pendidikan Sekolah Dasar	Iklim Inklusivitas SD Iklim Keamanan SD Iklim Kebhinekaan SD Jumlah Warga Negara Usia 7-15 Tahun yang berpartisipasi dalam pendidikan dasar (APS) Persentase Warga Negara Usia 7 - 12 tahun yang berpartisipasi dalam Pendidikan Dasar SD/MI Rata-rata kemampuan Literasi SD berdasarkan asesmen nasional Rata-rata kemampuan Numerasi SD berdasarkan asesmen nasional	-			80.00 Nilai 88.75 Nilai 94.00 Nilai 100 Persentase 100 Persentase 59.31 Nilai 43.17 Nilai	11.118.217.224,00			-	-	Satuan Pendidikan Dasar SD/MI se Kota Probolinggo	-	5.460.321.500,00	DINAS PENDIDIKAN DAN KEBUDAYAAN
	1.01.02.2.01.0021	Penyediaan Biaya Personil Peserta Didik Sekolah Dasar														

NO	KODE	URUSAN / BIDANG URUSAN / PROGRAM / KEGIATAN / SUB KEGIATAN	INDIKATOR PROGRAM / KEGIATAN / SUB KEGIATAN	TARGET AKHIR PERIODE RENSTRA OPD	REALISASI CAPAIAN RENJA OPD TAHUN 2022	PRAKIRAAN CAPAIAN TARGET RENJA OPD TAHUN 2023	CAPAIAN KINERJA DAN KERANGKA PENDANAAN						KELOMPOK SASARAN	PRAKIRAAN MAJU RENCANA TAHUN 2025		PERANGKAT DAERAH PENANGGUNG JAWAB
							TARGET 2024	PAGU INDIKATIF (Rp)	LOKASI	SUMBER DANA	PRIORITAS			TARGET	PAGU INDIKATIF (Rp)	
											NASIONAL	DAERAH				
1	2	3	4	5	6	7	8	9	10	11	12	13	14	15	16	17
			Jumlah Peserta Didik Sekolah Menengah Atas yang Menerima Biaya Personil Peserta Didik				450 Peserta Didik	39.775.000,00	- Kota Probolinggo, Semua Kecamatan, Semua Kel/Desa	DANA TRANSFER UMUM-DANA ALOKASI UMUM	-	-	Satuan Pendidikan Dasar SD/MI se Kota Probolinggo		202.500.000,00	DINAS PENDIDIKAN DAN KEBUDAYAAN
	1.01.02.2.01.0025	Pembinaan Minat, Bakat dan Kreativitas Siswa														
			Jumlah Siswa yang Mengikuti Ajang Kompetisi/Lomba Akademik dan Non Akademik				780 Peserta Didik	35.625.000,00	- Kota Probolinggo, Semua Kecamatan, Semua Kel/Desa	DANA TRANSFER UMUM-DANA ALOKASI UMUM	-	-	Satuan Pendidikan Dasar SD/MI se Kota Probolinggo		159.486.500,00	DINAS PENDIDIKAN DAN KEBUDAYAAN
	1.01.02.2.01.0026	Penyediaan Pendidik dan Tenaga Kependidikan bagi Satuan Pendidikan Sekolah Dasar														
			Jumlah Pendidik dan Tenaga Kependidikan yang Tersedia pada Satuan Pendidikan Sekolah Dasar				1026 Orang	14.925.000,00	- Kota Probolinggo, Semua Kecamatan, Semua Kel/Desa	DANA TRANSFER UMUM-DANA ALOKASI UMUM	-	-	Satuan Pendidikan Dasar SD/MI se Kota Probolinggo		150.000.000,00	DINAS PENDIDIKAN DAN KEBUDAYAAN
	1.01.02.2.01.0027	Pengembangan Karir Pendidik dan Tenaga Kependidikan pada Satuan Pendidikan Sekolah Dasar														
			Jumlah Pendidik dan Tenaga Kependidikan yang Mendapatkan Fasilitas Kenaikan Pangkat/Golongan, Pemberian Promosi, Peningkatan Kompetensi dan Kualifikasi				1026 Orang	30.500.000,00	- Kota Probolinggo, Semua Kecamatan, Semua Kel/Desa	DANA TRANSFER UMUM-DANA ALOKASI UMUM	-	-	Satuan Pendidikan Dasar SD/MI se Kota Probolinggo		150.000.000,00	DINAS PENDIDIKAN DAN KEBUDAYAAN
	1.01.02.2.01.0028	Pembinaan Kelembagaan dan Manajemen Sekolah														
			Jumlah Sekolah Menengah Dasar yang Dilaksanakan Pembinaan Kelembagaan dan manajemen sekolah				114 Satuan Pendidikan	5.407.012.224,00	- Kota Probolinggo, Semua Kecamatan, Semua Kel/Desa	DANA TRANSFER UMUM-DANA ALOKASI UMUM	-	-	Satuan Pendidikan Dasar SD/MI se Kota Probolinggo		3.642.950.000,00	DINAS PENDIDIKAN DAN KEBUDAYAAN
	1.01.02.2.01.0030	Peningkatan Kapasitas Pengelolaan Dana BOS Sekolah Dasar														
			Jumlah Tenaga Pengelola yang Meningkatkan Kapasitasnya dalam Pengelolaan Dana BOS Sekolah Dasar				172 Orang	35.015.000,00	- Kota Probolinggo, Semua Kecamatan, Semua Kel/Desa	DANA TRANSFER UMUM-DANA ALOKASI UMUM	-	-	Satuan Pendidikan Dasar SD/MI se Kota Probolinggo		113.280.000,00	DINAS PENDIDIKAN DAN KEBUDAYAAN
	1.01.02.2.01.0038	Koordinasi, Perencanaan, Supervisi dan Evaluasi Layanan di Bidang Pendidikan														
			Jumlah Dokumen Hasil Koordinasi, Perencanaan, Supervisi dan Evaluasi Layanan di Bidang Pendidikan				15 Dokumen	525.215.000,00	- Kota Probolinggo, Semua Kecamatan, Semua Kel/Desa	DANA TRANSFER UMUM-DANA ALOKASI UMUM	-	-	Satuan Pendidikan Dasar SD/MI se Kota Probolinggo		250.000.000,00	DINAS PENDIDIKAN DAN KEBUDAYAAN
	1.01.02.2.01.0046	Pengadaan Perlengkapan Peserta Didik														
			Jumlah Perlengkapan Peserta Didik yang Tersedia				3947 Paket	551.520.000,00	- Kota Probolinggo, Semua Kecamatan, Semua Kel/Desa	DANA TRANSFER UMUM-DANA ALOKASI UMUM	-	-	Satuan Pendidikan Dasar SD/MI se Kota Probolinggo		617.450.000,00	DINAS PENDIDIKAN DAN KEBUDAYAAN
	1.01.02.2.01.0050	Penyelenggaraan Proses Belajar Bagi Peserta Didik														

NO	KODE	URUSAN / BIDANG URUSAN / PROGRAM / KEGIATAN / SUB KEGIATAN	INDIKATOR PROGRAM / KEGIATAN / SUB KEGIATAN	TARGET AKHIR PERIODE RENSTRA OPD	REALISASI CAPAIAN RENJA OPD TAHUN 2022	PRAKIRAAN CAPAIAN TARGET RENJA OPD TAHUN 2023	CAPAIAN KINERJA DAN KERANGKA PENDANAAN						KELOMPOK SASARAN	PRAKIRAAN MAJU RENCANA TAHUN 2025		PERANGKAT DAERAH PENANGGUNG JAWAB
							TARGET 2024	PAGU INDIKATIF (Rp)	LOKASI	SUMBER DANA	PRIORITAS			TARGET	PAGU INDIKATIF (Rp)	
											NASIONAL	DAERAH				
1	2	3	4	5	6	7	8	9	10	11	12	13	14	15	16	17
			Jumlah Satuan Pendidikan yang Menyelenggarakan Proses Belajar				86 Satuan Pendidikan	4.478.630.000,00	- Kota Probolinggo, Semua Kecamatan, Semua Kel/Desa	DANA TRANSFER UMUM-DANA ALOKASI UMUM	-	-	Satuan Pendidikan Dasar SD/MI se Kota Probolinggo		174.655.000,00	DINAS PENDIDIKAN DAN KEBUDAYAAN
	1.01.02.2.02	Pengelolaan Pendidikan Sekolah Menengah Pertama	Iklim Inklusivitas SMP Iklim Keamanan SMP Iklim Kebinekaan SMP Jumlah Warga Negara Usia 7-15 Tahun yang berpartisipasi dalam pendidikan dasar (APS) Persentase Warga Negara Usia 13 - 15 tahun yang berpartisipasi dalam Pendidikan Dasar SMP/MTs Rata-rata kompetensi Literasi SMP berdasarkan Asesmen Nasional Rata-rata kompetensi Numerasi SMP berdasarkan Asesmen Nasional	-			85.00 Nilai 86.41 Nilai 85.00 Nilai 100 Persentase 100 Persentase 70.22 Nilai 57.72 Nilai	7.012.845.000,00			-	-	Satuan Pendidikan Dasar SMP/MTs se Kota Probolinggo	-	5.737.150.000,00	DINAS PENDIDIKAN DAN KEBUDAYAAN
	1.01.02.2.02.0032	Penyediaan Biaya Personil Peserta Didik Sekolah Menengah Pertama														
			Jumlah Peserta didik Sekolah Menengah Pertama yang Menerima Biaya Personil Peserta Didik				750 Peserta Didik	21.475.000,00	- Kota Probolinggo, Semua Kecamatan, Semua Kel/Desa	DANA TRANSFER UMUM-DANA ALOKASI UMUM	-	-	Satuan Pendidikan Dasar SMP/MTs se Kota Probolinggo		562.500.000,00	DINAS PENDIDIKAN DAN KEBUDAYAAN
	1.01.02.2.02.0038	Pembinaan Minat, Bakat dan Kreativitas Siswa														
			Jumlah Siswa yang Mengikuti Ajang Kompetisi/Lomba Akademik dan Non Akademik				150 Peserta Didik	29.750.000,00	- Kota Probolinggo, Semua Kecamatan, Semua Kel/Desa	DANA TRANSFER UMUM-DANA ALOKASI UMUM	-	-	Satuan Pendidikan Dasar SMP/MTs se Kota Probolinggo		85.000.000,00	DINAS PENDIDIKAN DAN KEBUDAYAAN
	1.01.02.2.02.0039	Penyediaan Pendidik dan Tenaga Kependidikan bagi Satuan Pendidikan Sekolah Menengah Pertama														
			Jumlah Pendidik dan Tenaga Kependidikan yang Tersedia pada Satuan Pendidikan Sekolah Menengah Pertama				614 Orang	11.250.000,00	- Kota Probolinggo, Semua Kecamatan, Semua Kel/Desa	DANA TRANSFER UMUM-DANA ALOKASI UMUM	-	-	Satuan Pendidikan Dasar SMP/MTs se Kota Probolinggo		75.000.000,00	DINAS PENDIDIKAN DAN KEBUDAYAAN
	1.01.02.2.02.0040	Pengembangan Karir Pendidik dan Tenaga Kependidikan pada Satuan Pendidikan Sekolah Menengah Pertama														
			Jumlah Pendidik dan Tenaga Kependidikan yang Mendapatkan Fasilitas Kenaikan Pangkat/Golongan, Pemberian Promosi, Peningkatan Kompetensi dan Kualifikasi				614 Orang	58.700.000,00	- Kota Probolinggo, Semua Kecamatan, Semua Kel/Desa	DANA TRANSFER UMUM-DANA ALOKASI UMUM	-	-	Satuan Pendidikan Dasar SMP/MTs se Kota Probolinggo		75.000.000,00	DINAS PENDIDIKAN DAN KEBUDAYAAN
	1.01.02.2.02.0041	Pembinaan Kelembagaan dan Manajemen Sekolah														
			Jumlah Sekolah Menengah Pertama yang Dilaksanakan Pembinaan				47 Satuan Pendidikan	5.780.200.000,00	- Kota Probolinggo, Semua Kecamatan, Semua Kel/Desa	DANA TRANSFER UMUM-DANA ALOKASI UMUM	-	-	Satuan Pendidikan Dasar SMP/MTs se Kota Probolinggo		3.901.700.000,00	DINAS PENDIDIKAN DAN KEBUDAYAAN

NO	KODE	URUSAN / BIDANG URUSAN / PROGRAM / KEGIATAN / SUB KEGIATAN	INDIKATOR PROGRAM / KEGIATAN / SUB KEGIATAN	TARGET AKHIR PERIODE RENSTRA OPD	REALISASI CAPAIAN RENJA OPD TAHUN 2022	PRAKIRAAN CAPAIAN TARGET RENJA OPD TAHUN 2023	CAPAIAN KINERJA DAN KERANGKA PENDANAAN						KELOMPOK SASARAN	PRAKIRAAN MAJU RENCANA TAHUN 2025		PERANGKAT DAERAH PENANGGUNG JAWAB
							TARGET 2024	PAGU INDIKATIF (Rp)	LOKASI	SUMBER DANA	PRIORITAS			TARGET	PAGU INDIKATIF (Rp)	
											NASIONAL	DAERAH				
1	2	3	4	5	6	7	8	9	10	11	12	13	14	15	16	17
	1.01.02.2.02.0043	Peningkatan Kapasitas Pengelolaan Dana BOS Sekolah Menengah Pertama														
			Jumlah Tenaga yang Meningkatkan Kapasitasnya dalam Pengelolaan Dana BOS Sekolah Menengah Pertama				90 Orang	17.840.000,00	- Kota Probolinggo, Semua Kecamatan, Semua Kel/Desa	DANA TRANSFER UMUM-DANA ALOKASI UMUM	-	-	Satuan Pendidikan Dasar SMP/MTs se Kota Probolinggo		45.000.000,00	DINAS PENDIDIKAN DAN KEBUDAYAAN
	1.01.02.2.02.0051	Koordinasi, Perencanaan, Supervisi dan Evaluasi Layanan di Bidang Pendidikan														
			Jumlah Dokumen Hasil Koordinasi, Perencanaan, Supervisi dan Evaluasi Layanan di Bidang Pendidikan				15 Dokumen	43.840.000,00	- Kota Probolinggo, Semua Kecamatan, Semua Kel/Desa	DANA TRANSFER UMUM-DANA ALOKASI UMUM	-	-	Satuan Pendidikan Dasar SMP/MTs se Kota Probolinggo		120.700.000,00	DINAS PENDIDIKAN DAN KEBUDAYAAN
	1.01.02.2.02.0058	Penyelenggaraan Proses Belajar bagi Peserta Didik														
			Jumlah Peserta Didik yang Mengikuti Proses Belajar				8669 Satuan Pendidikan	328.890.000,00	- Kota Probolinggo, Semua Kecamatan, Semua Kel/Desa	DANA TRANSFER UMUM-DANA ALOKASI UMUM	-	-	Satuan Pendidikan Dasar SMP/MTs se Kota Probolinggo		150.000.000,00	DINAS PENDIDIKAN DAN KEBUDAYAAN
	1.01.02.2.02.0062	Pengadaan Perlengkapan Peserta Didik														
			Jumlah Perlengkapan Peserta Didik yang Tersedia				4315 Paket	720.900.000,00	- Kota Probolinggo, Semua Kecamatan, Semua Kel/Desa	DANA TRANSFER UMUM-DANA ALOKASI UMUM	-	-	Satuan Pendidikan Dasar SMP/MTs se Kota Probolinggo		722.250.000,00	DINAS PENDIDIKAN DAN KEBUDAYAAN
	1.01.02.2.03	Pengelolaan Pendidikan Anak Usia Dini (PAUD)	Jumlah Warga Negara Usia 5-6 tahun yang berpartisipasi dalam pendidikan (APS) Peningkatan Proporsi Jumlah Satuan PAUD yang Mendapatkan Minimal Akreditasi B Persentase Warga Negara Usia 5 - 6 tahun yang berpartisipasi dalam Pendidikan PAUD Pertumbuhan Proporsi Guru PAUD Formal dengan kualifikasi S1 / D IV	-			100 Persentase 77.88 Persentase 100 Persentase 75.65 Persentase	8.373.817.240,00			-	-	Satuan PAUD (TK/RA/KB/TPA)	-	5.204.795.000,00	DINAS PENDIDIKAN DAN KEBUDAYAAN
	1.01.02.2.03.0013	Penyelenggaraan Proses Belajar PAUD														
			Jumlah Peserta Didik PAUD yang Mengikuti Proses Belajar				7840 Peserta Didik	472.400.000,00	- Kota Probolinggo, Semua Kecamatan, Semua Kel/Desa	DANA TRANSFER UMUM-DANA ALOKASI UMUM	-	-	Satuan PAUD (TK/RA/KB/TPA)		783.275.000,00	DINAS PENDIDIKAN DAN KEBUDAYAAN
	1.01.02.2.03.0015	Penyediaan Pendidik dan Tenaga Kependidikan bagi Satuan PAUD														
			Jumlah Pendidik dan Tenaga Kependidikan yang Tersedia pada PAUD				812 Orang	6.400.000,00	- Kota Probolinggo, Semua Kecamatan, Semua Kel/Desa	DANA TRANSFER UMUM-DANA ALOKASI UMUM	-	-	Satuan PAUD (TK/RA/KB/TPA)		125.000.000,00	DINAS PENDIDIKAN DAN KEBUDAYAAN
	1.01.02.2.03.0016	Pengembangan Karir Pendidik dan Tenaga Kependidikan pada Satuan Pendidikan PAUD														

NO	KODE	URUSAN / BIDANG URUSAN / PROGRAM / KEGIATAN / SUB KEGIATAN	INDIKATOR PROGRAM / KEGIATAN / SUB KEGIATAN	TARGET AKHIR PERIODE RENSTRA OPD	REALISASI CAPAIAN RENJA OPD TAHUN 2022	PRAKIRAAN CAPAIAN TARGET RENJA OPD TAHUN 2023	CAPAIAN KINERJA DAN KERANGKA PENDANAAN						KELOMPOK SASARAN	PRAKIRAAN MAJU RENCANA TAHUN 2025		PERANGKAT DAERAH PENANGGUNG JAWAB
							TARGET 2024	PAGU INDIKATIF (Rp)	LOKASI	SUMBER DANA	PRIORITAS			TARGET	PAGU INDIKATIF (Rp)	
											NASIONAL	DAERAH				
1	2	3	4	5	6	7	8	9	10	11	12	13	14	15	16	17
			Jumlah Pendidik dan Tenaga Kependidikan yang Mendapatkan Fasilitas Kenaikan Pangkat/Golongan, Pemberian Promosi, Peningkatan Kompetensi dan Kualifikasi				812 Orang	48.725.000,00	- Kota Probolinggo, Semua Kecamatan, Semua Kel/Desa	DANA TRANSFER UMUM-DANA ALOKASI UMUM	-	-	Satuan PAUD (TK/RA/KB/TPA)		125.000.000,00	DINAS PENDIDIKAN DAN KEBUDAYAAN
	1.01.02.2.03.0017	Pembinaan Kelembagaan dan Manajemen PAUD														
			Jumlah PAUD yang Dilaksanakan Pembinaan Kelembagaan dan Manajemen				247 Satuan Pendidikan	7.833.692.240,00	- Kota Probolinggo, Semua Kecamatan, Semua Kel/Desa	DANA TRANSFER UMUM-DANA ALOKASI UMUM	-	-	Satuan PAUD (TK/RA/KB/TPA)		4.096.520.000,00	DINAS PENDIDIKAN DAN KEBUDAYAAN
	1.01.02.2.03.0025	Koordinasi, Perencanaan, Supervisi dan Evaluasi Layanan di Bidang Pendidikan														
			Jumlah Dokumen Hasil Koordinasi, Perencanaan, Supervisi dan Evaluasi Layanan di Bidang Pendidikan				10 Dokumen	12.600.000,00	- Kota Probolinggo, Semua Kecamatan, Semua Kel/Desa	DANA TRANSFER UMUM-DANA ALOKASI UMUM	-	-	Satuan PAUD (TK/RA/KB/TPA)		75.000.000,00	DINAS PENDIDIKAN DAN KEBUDAYAAN
	1.01.02.2.04	Pengelolaan Pendidikan Nonformal/Kesetaraan	Jumlah Warga Negara Usia 7-18 Tahun yang berpartisipasi dalam pendidikan kesetaraan (APS) Persentase Warga Negara Usia 7 - 18 Tahun yang belum menyelesaikan pendidikan dasar dan atau menengah yang berpartisipasi dalam pendidikan kesetaraan	-			100 Persentase 100 Persentase	1.004.575.000,00			-	-	Satuan Pendidikan Kesetaraan /NonFormal Kota Probolinggo	-	681.399.000,00	DINAS PENDIDIKAN DAN KEBUDAYAAN
	1.01.02.2.04.0014	Penyediaan Pendidik dan Tenaga Kependidikan bagi Satuan Pendidikan Nonformal/Kesetaraan														
			Jumlah Pendidik dan Tenaga Kependidikan yang Tersedia bagi Satuan Pendidikan Nonformal/Kesetaraan				32 Orang	6.825.000,00	- Kota Probolinggo, Semua Kecamatan, Semua Kel/Desa	DANA TRANSFER UMUM-DANA ALOKASI UMUM	-	-	Satuan Pendidikan Kesetaraan /NonFormal Kota Probolinggo		50.000.000,00	DINAS PENDIDIKAN DAN KEBUDAYAAN
	1.01.02.2.04.0015	Pengembangan Karir Pendidik dan Tenaga Kependidikan pada Satuan Pendidikan Nonformal/Kesetaraan														
			Jumlah Pendidik dan Tenaga Kependidikan yang Mendapatkan Fasilitas Kenaikan Pangkat/Golongan, Pemberian Promosi, Peningkatan Kompetensi dan Kualifikasi				32 Orang	12.750.000,00	- Kota Probolinggo, Semua Kecamatan, Semua Kel/Desa	DANA TRANSFER UMUM-DANA ALOKASI UMUM	-	-	Satuan Pendidikan Kesetaraan /NonFormal Kota Probolinggo		50.000.000,00	DINAS PENDIDIKAN DAN KEBUDAYAAN
	1.01.02.2.04.0016	Pembinaan Kelembagaan dan Manajemen Sekolah Nonformal/Kesetaraan														
			Jumlah Sekolah Nonformal/Kesetaraan yang Dilaksanakan Pembinaan Kelembagaan dan Manajemen				90 Satuan Pendidikan	700.000.000,00	- Kota Probolinggo, Semua Kecamatan, Semua Kel/Desa	DANA TRANSFER UMUM-DANA ALOKASI UMUM	-	-	Satuan Pendidikan Kesetaraan /NonFormal Kota Probolinggo		36.399.000,00	DINAS PENDIDIKAN DAN KEBUDAYAAN
	1.01.02.2.04.0027	Koordinasi, Perencanaan, Supervisi dan Evaluasi Layanan di Bidang Pendidikan														

NO	KODE	URUSAN / BIDANG URUSAN / PROGRAM / KEGIATAN / SUB KEGIATAN	INDIKATOR PROGRAM / KEGIATAN / SUB KEGIATAN	TARGET AKHIR PERIODE RENSTRA OPD	REALISASI CAPAIAN RENJA OPD TAHUN 2022	PRAKIRAAN CAPAIAN TARGET RENJA OPD TAHUN 2023	CAPAIAN KINERJA DAN KERANGKA PENDANAAN						KELOMPOK SASARAN	PRAKIRAAN MAJU RENCANA TAHUN 2025		PERANGKAT DAERAH PENANGGUNG JAWAB
							TARGET 2024	PAGU INDIKATIF (Rp)	LOKASI	SUMBER DANA	PRIORITAS			TARGET	PAGU INDIKATIF (Rp)	
											NASIONAL	DAERAH				
1	2	3	4	5	6	7	8	9	10	11	12	13	14	15	16	17
			Jumlah Dokumen Hasil Koordinasi, Perencanaan, Supervisi dan Evaluasi Layanan di Bidang Pendidikan				5 Dokumen	7.000.000,00	- Kota Probolinggo, Semua Kecamatan, Semua Kel/Desa	DANA TRANSFER UMUM-DANA ALOKASI UMUM	-	-	Satuan Pendidikan Kesetaraan /NonFormal Kota Probolinggo		45.000.000,00	DINAS PENDIDIKAN DAN KEBUDAYAAN
	1.01.02.2.04.0046	Penyelenggaraan Proses Belajar bagi Peserta Didik														
			Jumlah Satuan Pendidikan yang Menyelenggarakan Proses Belajar				750 Peserta Didik	278.000.000,00	- Kota Probolinggo, Semua Kecamatan, Semua Kel/Desa	DANA TRANSFER UMUM-DANA ALOKASI UMUM	-	-	Satuan Pendidikan Kesetaraan /NonFormal Kota Probolinggo		500.000.000,00	DINAS PENDIDIKAN DAN KEBUDAYAAN
3.	1.01.03	PROGRAM PENGEMBANGAN KURIKULUM	Persentase Satuan PAUD dan Pendidikan Kesetaraan / Nonformal yang menerapkan Standar Mutu Pembelajaran	-			100 Persentase	18.580.000,00						-	66.396.000,00	
	1.01.03.2.01	Penetapan Kurikulum Muatan Lokal Pendidikan Dasar	Persentase satuan Pendidikan Dasar yang menerapkan standar isi, standar proses dan standar penilaian	-			100 Persentase	15.580.000,00			-	-	Satuan Pendidikan Dasar SD/MI dan SMP/MTs	-	31.396.000,00	DINAS PENDIDIKAN DAN KEBUDAYAAN
	1.01.03.2.01.0004	Pelatihan Penyusunan Kurikulum Muatan Lokal Pendidikan Dasar														
			Jumlah Penyusun Kurikulum Muatan Lokal Pendidikan Dasar yang Meningkatkan Kompetensinya				150 Orang	15.580.000,00	- Kota Probolinggo, Semua Kecamatan, Semua Kel/Desa	DANA TRANSFER UMUM-DANA ALOKASI UMUM	-	-	Satuan Pendidikan Dasar SD/MI dan SMP/MTs		31.396.000,00	DINAS PENDIDIKAN DAN KEBUDAYAAN
	1.01.03.2.02	Penetapan Kurikulum Muatan Lokal Pendidikan Anak Usia Dini dan Pendidikan Nonformal	Persentase satuan Pendidikan PAUD dan Nonformal yang menerapkan standar isi, standar proses dan standar penilaian	-			100 Persentase	3.000.000,00			-	-	Satuan PAUD dan Pendidikan Nonformal / Kesetaraan	-	35.000.000,00	DINAS PENDIDIKAN DAN KEBUDAYAAN
	1.01.03.2.02.0002	Penyusunan Silabus Muatan Lokal Pendidikan Anak Usia Dini dan Pendidikan Nonformal														
			Jumlah Silabus Muatan Lokal Pendidikan Anak Usia Dini dan Pendidikan Nonformal yang Tersusun				2 Dokumen	3.000.000,00	- Kota Probolinggo, Semua Kecamatan, Semua Kel/Desa	DANA TRANSFER UMUM-DANA ALOKASI UMUM	-	-	Satuan PAUD dan Pendidikan Nonformal / Kesetaraan		35.000.000,00	DINAS PENDIDIKAN DAN KEBUDAYAAN
4.	1.01.04	PROGRAM PENDIDIK DAN TENAGA KEPENDIDIKAN	Persentase Tenaga Pendidik dan Tenaga Kependidikan pada Pendidikan Dasar, PAUD dan Pendidikan Nonformal/Kesetaraan yang memenuhi Standar Kompetensi sesuai dengan ketentuan	-			100 Persentase	107.350.000,00						-	100.000.000,00	
	1.01.04.2.01	Pemerataan Kuantitas dan Kualitas Pendidik dan Tenaga Kependidikan bagi Satuan Pendidikan Dasar, PAUD, dan Pendidikan Nonformal/Kesetaraan	Rata-rata kompetensi Numerasi SMP berdasarkan Asesmen Nasional	-			57.72 Nilai	107.350.000,00			-	-	-	-	100.000.000,00	DINAS PENDIDIKAN DAN KEBUDAYAAN
	1.01.04.2.01.0001	Perhitungan dan Pemetaan Pendidik dan Tenaga Kependidikan Satuan Pendidikan Dasar, PAUD, dan Pendidikan Nonformal/Kesetaraan														

[illegible]

NO	KODE	URUSAN / BIDANG URUSAN / PROGRAM / KEGIATAN / SUB KEGIATAN	INDIKATOR PROGRAM / KEGIATAN / SUB KEGIATAN	TARGET AKHIR PERIODE RENSTRA OPD	REALISASI CAPAIAN RENJA OPD TAHUN 2022	PRAKIRAAN CAPAIAN TARGET RENJA OPD TAHUN 2023	CAPAIAN KINERJA DAN KERANGKA PENDANAAN						KELOMPOK SASARAN	PRAKIRAAN MAJU RENCANA TAHUN 2025		PERANGKAT DAERAH PENANGGUNG JAWAB
							TARGET 2024	PAGU INDIKATIF (Rp)	LOKASI	SUMBER DANA	PRIORITAS			TARGET	PAGU INDIKATIF (Rp)	
											NASIONAL	DAERAH				
1	2	3	4	5	6	7	8	9	10	11	12	13	14	15	16	17
	2.22	URUSAN PEMERINTAHAN BIDANG KEBUDAYAAN						123.000.000,00							530.000.000,00	
1.	2.22.02	PROGRAM PENGEMBANGAN KEBUDAYAAN	Persentase Kebudayaan Dalam Daerah yang dikembangkan	-			100 Persentase	50.860.000,00						-	120.000.000,00	
	2.22.02.2.01	Pengelolaan Kebudayaan yang Masyarakat Pelakunya dalam Daerah Kabupaten/Kota	Persentase Pelaku Budaya yang dibina Persentase penduduk yang memiliki sumber penghasilan sebagai pelaku/pendukung kegiatan seni	-			100 Persentase 0.57 Persentase	16.860.000,00			-	-	Masyarakat Pelaku Kebudayaan	-	85.000.000,00	DINAS PENDIDIKAN DAN KEBUDAYAAN
	2.22.02.2.01.0001	Pelindungan, Pengembangan, Pemanfaatan Objek Pemajuan Kebudayaan														
			Jumlah Objek Pemajuan Kebudayaan yang Dilakukan Pelindungan, Pengembangan, Pemanfaatan				2 Objek	1.860.000,00	- Kota Probolinggo, Semua Kecamatan, Semua Kel/Desa	DANA TRANSFER UMUM-DANA ALOKASI UMUM	-	-	Masyarakat Pelaku Kebudayaan		50.000.000,00	DINAS PENDIDIKAN DAN KEBUDAYAAN
	2.22.02.2.01.0002	Pembinaan Sumber Daya Manusia, Lembaga, dan Pranata Kebudayaan														
			Jumlah Peserta Pembinaan Sumber Daya Manusia, Lembaga, dan Pranata Kebudayaan				50 Orang	15.000.000,00	- Kota Probolinggo, Semua Kecamatan, Semua Kel/Desa	DANA TRANSFER UMUM-DANA ALOKASI UMUM	-	-	Masyarakat Pelaku Kebudayaan		35.000.000,00	DINAS PENDIDIKAN DAN KEBUDAYAAN
	2.22.02.2.02	Pelestarian Kesenian Tradisional yang Masyarakat Pelakunya dalam Daerah Kabupaten/Kota	Persentase Pelaku Kesenian Tradisional yang dibina Persentase penduduk usia 10 tahun ke atas yang pernah terlibat sebagai pelaku/pendukung pertunjukan seni	-			100 Persentase 6.24 Persentase	34.000.000,00			-	-	Masyarakat Pelaku Kesenian Tradisional	-	35.000.000,00	DINAS PENDIDIKAN DAN KEBUDAYAAN
	2.22.02.2.02.0001	Pelindungan, Pengembangan, Pemanfaatan Objek Pemajuan Tradisi Budaya														
			Jumlah Objek Pemajuan Tradisi Budaya yang Dilakukan Pelindungan, Pengembangan dan Pemanfaatan				28 Objek	34.000.000,00	- Kota Probolinggo, Semua Kecamatan, Semua Kel/Desa	DANA TRANSFER UMUM-DANA ALOKASI UMUM	-	-	Masyarakat Pelaku Kesenian Tradisional		35.000.000,00	DINAS PENDIDIKAN DAN KEBUDAYAAN
2.	2.22.03	PROGRAM PENGEMBANGAN KESENIAN TRADISIONAL	Persentase Kesenian Tradisional yang dikembangkan	-			100 Persentase	5.800.000,00						-	150.000.000,00	
	2.22.03.2.01	Pembinaan Kesenian yang Masyarakat Pelakunya dalam Daerah Kabupaten/Kota	Persentase Pelaku Seni yang dibina	-			100 Persentase	5.800.000,00			-	-	Masyarakat Pelaku Kesenian Lokal	-	150.000.000,00	DINAS PENDIDIKAN DAN KEBUDAYAAN
	2.22.03.2.01.0003	Peningkatan Kapasitas Tata Kelola Lembaga Kesenian Tradisional														
			Jumlah Lembaga Kesenian Tradisional yang Ditingkatkan Kapasitasnya				222 Lembaga	5.800.000,00	- Kota Probolinggo, Semua Kecamatan, Semua Kel/Desa	DANA TRANSFER UMUM-DANA ALOKASI UMUM	-	-	Masyarakat Pelaku Kesenian Lokal		150.000.000,00	DINAS PENDIDIKAN DAN KEBUDAYAAN
3.	2.22.04	PROGRAM PEMBINAAN SEJARAH	Persentase Sejarah Lokal yang dilestarikan	-			100 Persentase	19.940.000,00						-	60.000.000,00	

[illegible]

NO	KODE	URUSAN / BIDANG URUSAN / PROGRAM / KEGIATAN / SUB KEGIATAN	INDIKATOR PROGRAM / KEGIATAN / SUB KEGIATAN	TARGET AKHIR PERIODE RENSTRA OPD	REALISASI CAPAIAN RENJA OPD TAHUN 2022	PRAKIRAAN CAPAIAN TARGET RENJA OPD TAHUN 2023	CAPAIAN KINERJA DAN KERANGKA PENDANAAN						KELOMPOK SASARAN	PRAKIRAAN MAJU RENCANA TAHUN 2025		PERANGKAT DAERAH PENANGGUNG JAWAB
							TARGET 2024	PAGU INDIKATIF (Rp)	LOKASI	SUMBER DANA	PRIORITAS			TARGET	PAGU INDIKATIF (Rp)	
											NASIONAL	DAERAH				
1	2	3	4	5	6	7	8	9	10	11	12	13	14	15	16	17
	1.01	URUSAN PEMERINTAHAN BIDANG PENDIDIKAN						53.940.000,00							136.663.200,00	
1.	1.01.02	PROGRAM PENGELOLAAN PENDIDIKAN	Persentase Satuan Pendidikan Dasar yang memenuhi Standar Pengelolaan Pendidikan Dasar	-			100 Persentase	53.940.000,00						-	136.663.200,00	
	1.01.02.2.01	Pengelolaan Pendidikan Sekolah Dasar	Persentase Warga Negara Usia 7 - 12 tahun yang berpartisipasi dalam Pendidikan Dasar SD/MI Rata-rata kemampuan Literasi SD berdasarkan asesmen nasional Rata-rata kemampuan Numerasi SD berdasarkan asesmen nasional	-			100 Persentase 59.31 Nilai 43.17 Nilai	53.940.000,00			-	-	SD NEGERI JREBENG KIDUL	-	136.663.200,00	SD NEGERI JREBENG KIDUL
	1.01.02.2.01.0028	Pembinaan Kelembagaan dan Manajemen Sekolah														
			Jumlah Sekolah Menengah Dasar yang Dilaksanakan Pembinaan Kelembagaan dan manajemen sekolah				1 Satuan Pendidikan	53.940.000,00	- Kota Probolinggo, Semua Kecamatan, Semua Kel/Desa	DANA TRANSFER UMUM-DANA ALOKASI UMUM	-	-	SD NEGERI JREBENG KIDUL		136.663.200,00	SD NEGERI JREBENG KIDUL
		SD NEGERI JREBENG KULON 1						58.900.000,00							150.249.600,00	
	1	URUSAN PEMERINTAHAN WAJIB YANG BERKAITAN DENGAN PELAYANAN DASAR						58.900.000,00							150.249.600,00	
	1.01	URUSAN PEMERINTAHAN BIDANG PENDIDIKAN						58.900.000,00							150.249.600,00	
1.	1.01.02	PROGRAM PENGELOLAAN PENDIDIKAN	Persentase Satuan Pendidikan Dasar yang memenuhi Standar Pengelolaan Pendidikan Dasar	-			100 Persentase	58.900.000,00						-	150.249.600,00	
	1.01.02.2.01	Pengelolaan Pendidikan Sekolah Dasar	Persentase Warga Negara Usia 7 - 12 tahun yang berpartisipasi dalam Pendidikan Dasar SD/MI Rata-rata kemampuan Literasi SD berdasarkan asesmen nasional Rata-rata kemampuan Numerasi SD berdasarkan asesmen nasional	-			100 Persentase 59.31 Nilai 43.17 Nilai	58.900.000,00			-	-	SD NEGERI JREBENG KULON 1	-	150.249.600,00	SD NEGERI JREBENG KULON 1
	1.01.02.2.01.0028	Pembinaan Kelembagaan dan Manajemen Sekolah														
			Jumlah Sekolah Menengah Dasar yang Dilaksanakan Pembinaan Kelembagaan dan manajemen sekolah				1 Satuan Pendidikan	58.900.000,00	- Kota Probolinggo, Semua Kecamatan, Semua Kel/Desa	DANA TRANSFER UMUM-DANA ALOKASI UMUM	-	-	SD NEGERI JREBENG KULON 1		150.249.600,00	SD NEGERI JREBENG KULON 1
		SD NEGERI JREBENG KULON 2						59.830.000,00							152.647.200,00	

NO	KODE	URUSAN / BIDANG URUSAN / PROGRAM / KEGIATAN / SUB KEGIATAN	INDIKATOR PROGRAM / KEGIATAN / SUB KEGIATAN	TARGET AKHIR PERIODE RENSTRA OPD	REALISASI CAPAIAN RENJA OPD TAHUN 2022	PRAKIRAAN CAPAIAN TARGET RENJA OPD TAHUN 2023	CAPAIAN KINERJA DAN KERANGKA PENDANAAN						KELOMPOK SASARAN	PRAKIRAAN MAJU RENCANA TAHUN 2025		PERANGKAT DAERAH PENANGGUNG JAWAB
							TARGET 2024	PAGU INDIKATIF (Rp)	LOKASI	SUMBER DANA	PRIORITAS			TARGET	PAGU INDIKATIF (Rp)	
											NASIONAL	DAERAH				
1	2	3	4	5	6	7	8	9	10	11	12	13	14	15	16	17
	1	URUSAN PEMERINTAHAN WAJIB YANG BERKAITAN DENGAN PELAYANAN DASAR						59.830.000,00							152.647.200,00	
	1.01	URUSAN PEMERINTAHAN BIDANG PENDIDIKAN						59.830.000,00							152.647.200,00	
1.	1.01.02	PROGRAM PENGELOLAAN PENDIDIKAN	Persentase Satuan Pendidikan Dasar yang memenuhi Standar Pengelolaan Pendidikan Dasar	-			100 Persentase	59.830.000,00						-	152.647.200,00	
	1.01.02.2.01	Pengelolaan Pendidikan Sekolah Dasar	Persentase Warga Negara Usia 7 - 12 tahun yang berpartisipasi dalam Pendidikan Dasar SD/MI Rata-rata kemampuan Literasi SD berdasarkan asesmen nasional Rata-rata kemampuan Numerasi SD berdasarkan asesmen nasional	-			100 Persentase 59.31 Nilai 43.17 Nilai	59.830.000,00			-	-	SD Negeri Jrebeng Kulon 2	-	152.647.200,00	SD NEGERI JREBENG KULON 2
	1.01.02.2.01.0028	Pembinaan Kelembagaan dan Manajemen Sekolah														
			Jumlah Sekolah Menengah Dasar yang Dilaksanakan Pembinaan Kelembagaan dan manajemen sekolah				1 Satuan Pendidikan	59.830.000,00	- Kota Probolinggo, Semua Kecamatan, Semua Kel/Desa	DANA TRANSFER UMUM-DANA ALOKASI UMUM	-	-	SD Negeri Jrebeng Kulon 2		152.647.200,00	SD NEGERI JREBENG KULON 2
		SD NEGERI JREBENG LOR 1						85.870.000,00							223.776.000,00	
	1	URUSAN PEMERINTAHAN WAJIB YANG BERKAITAN DENGAN PELAYANAN DASAR						85.870.000,00							223.776.000,00	
	1.01	URUSAN PEMERINTAHAN BIDANG PENDIDIKAN						85.870.000,00							223.776.000,00	
1.	1.01.02	PROGRAM PENGELOLAAN PENDIDIKAN	Persentase Satuan Pendidikan Dasar yang memenuhi Standar Pengelolaan Pendidikan Dasar	-			100 Persentase	85.870.000,00						-	223.776.000,00	
	1.01.02.2.01	Pengelolaan Pendidikan Sekolah Dasar	Persentase Warga Negara Usia 7 - 12 tahun yang berpartisipasi dalam Pendidikan Dasar SD/MI Rata-rata kemampuan Literasi SD berdasarkan asesmen nasional Rata-rata kemampuan Numerasi SD berdasarkan asesmen nasional	-			100 Persentase 59.31 Nilai 43.17 Nilai	85.870.000,00			-	-	SD Negeri Jrebeng Lor 1	-	223.776.000,00	SD NEGERI JREBENG LOR 1
	1.01.02.2.01.0028	Pembinaan Kelembagaan dan Manajemen Sekolah														

NO	KODE	URUSAN / BIDANG URUSAN / PROGRAM / KEGIATAN / SUB KEGIATAN	INDIKATOR PROGRAM / KEGIATAN / SUB KEGIATAN	TARGET AKHIR PERIODE RENSTRA OPD	REALISASI CAPAIAN RENJA OPD TAHUN 2022	PRAKIRAAN CAPAIAN TARGET RENJA OPD TAHUN 2023	CAPAIAN KINERJA DAN KERANGKA PENDANAAN						KELOMPOK SASARAN	PRAKIRAAN MAJU RENCANA TAHUN 2025		PERANGKAT DAERAH PENANGGUNG JAWAB
							TARGET 2024	PAGU INDIKATIF (Rp)	LOKASI	SUMBER DANA	PRIORITAS			TARGET	PAGU INDIKATIF (Rp)	
											NASIONAL	DAERAH				
1	2	3	4	5	6	7	8	9	10	11	12	13	14	15	16	17
			<i>Jumlah Sekolah Menengah Dasar yang Dilaksanakan Pembinaan Kelembagaan dan manajemen sekolah</i>				1 Satuan Pendidikan	85.870.000,00	- Kota Probolinggo, Semua Kecamatan, Semua Kel/Desa	DANA TRANSFER UMUM-DANA ALOKASI UMUM	-	-	SD Negeri Jrebeng Lor 1		223.776.000,00	SD NEGERI JREBENG LOR 1
		SD NEGERI JREBENG LOR 3						92.690.000,00							239.760.000,00	
	1	URUSAN PEMERINTAHAN WAJIB YANG BERKAITAN DENGAN PELAYANAN DASAR						92.690.000,00							239.760.000,00	
	1.01	URUSAN PEMERINTAHAN BIDANG PENDIDIKAN						92.690.000,00							239.760.000,00	
1.	1.01.02	PROGRAM PENGELOLAAN PENDIDIKAN	<i>Persentase Satuan Pendidikan Dasar yang memenuhi Standar Pengelolaan Pendidikan Dasar</i>	-			100 Persentase	92.690.000,00						-	239.760.000,00	
	1.01.02.2.01	Pengelolaan Pendidikan Sekolah Dasar	<i>Persentase Warga Negara Usia 7 - 12 tahun yang berpartisipasi dalam Pendidikan Dasar SD/MI Rata-rata kemampuan Literasi SD berdasarkan asesmen nasional Rata-rata kemampuan Numerasi SD berdasarkan asesmen nasional</i>	-			100 Persentase 59.31 Nilai 43.17 Nilai	92.690.000,00			-	-	SD NEGERI JREBENG LOR 3	-	239.760.000,00	SD NEGERI JREBENG LOR 3
	1.01.02.2.01.0028	Pembinaan Kelembagaan dan Manajemen Sekolah														
			<i>Jumlah Sekolah Menengah Dasar yang Dilaksanakan Pembinaan Kelembagaan dan manajemen sekolah</i>				1 Satuan Pendidikan	92.690.000,00	- Kota Probolinggo, Semua Kecamatan, Semua Kel/Desa	DANA TRANSFER UMUM-DANA ALOKASI UMUM	-	-	SD NEGERI JREBENG LOR 3		239.760.000,00	SD NEGERI JREBENG LOR 3
		SD NEGERI JREBENG LOR 7						42.780.000,00							111.088.800,00	
	1	URUSAN PEMERINTAHAN WAJIB YANG BERKAITAN DENGAN PELAYANAN DASAR						42.780.000,00							111.088.800,00	
	1.01	URUSAN PEMERINTAHAN BIDANG PENDIDIKAN						42.780.000,00							111.088.800,00	
1.	1.01.02	PROGRAM PENGELOLAAN PENDIDIKAN	<i>Persentase Satuan Pendidikan Dasar yang memenuhi Standar Pengelolaan Pendidikan Dasar</i>	-			100 Persentase	42.780.000,00						-	111.088.800,00	

[illegible]

[illegible]

NO	KODE	URUSAN / BIDANG URUSAN / PROGRAM / KEGIATAN / SUB KEGIATAN	INDIKATOR PROGRAM / KEGIATAN / SUB KEGIATAN	TARGET AKHIR PERIODE RENSTRA OPD	REALISASI CAPAIAN RENJA OPD TAHUN 2022	PRAKIRAAN CAPAIAN TARGET RENJA OPD TAHUN 2023	CAPAIAN KINERJA DAN KERANGKA PENDANAAN						KELOMPOK SASARAN	PRAKIRAAN MAJU RENCANA TAHUN 2025		PERANGKAT DAERAH PENANGGUNG JAWAB
							TARGET 2024	PAGU INDIKATIF (Rp)	LOKASI	SUMBER DANA	PRIORITAS			TARGET	PAGU INDIKATIF (Rp)	
											NASIONAL	DAERAH				
1	2	3	4	5	6	7	8	9	10	11	12	13	14	15	16	17
	1.01	URUSAN PEMERINTAHAN BIDANG PENDIDIKAN						53.630.000,00							138.261.600,00	
1.	1.01.02	PROGRAM PENGELOLAAN PENDIDIKAN	Persentase Satuan Pendidikan Dasar yang memenuhi Standar Pengelolaan Pendidikan Dasar	-			100 Persentase	53.630.000,00						-	138.261.600,00	
	1.01.02.2.01	Pengelolaan Pendidikan Sekolah Dasar	Persentase Warga Negara Usia 7 - 12 tahun yang berpartisipasi dalam Pendidikan Dasar SD/MI Rata-rata kemampuan Literasi SD berdasarkan asesmen nasional Rata-rata kemampuan Numerasi SD berdasarkan asesmen nasional	-			100 Persentase 59.31 Nilai 43.17 Nilai	53.630.000,00			-	-	SD NEGERI KADEMANGAN 4	-	138.261.600,00	SD NEGERI KADEMANGAN 4
	1.01.02.2.01.0028	Pembinaan Kelembagaan dan Manajemen Sekolah														
			Jumlah Sekolah Menengah Dasar yang Dilaksanakan Pembinaan Kelembagaan dan manajemen sekolah				1 Satuan Pendidikan	53.630.000,00	- Kota Probolinggo, Semua Kecamatan, Semua Kel/Desa	DANA TRANSFER UMUM-DANA ALOKASI UMUM	-	-	SD NEGERI KADEMANGAN 4		138.261.600,00	SD NEGERI KADEMANGAN 4
		SD NEGERI KANIGARAN 1						167.710.000,00							433.166.400,00	
	1	URUSAN PEMERINTAHAN WAJIB YANG BERKAITAN DENGAN PELAYANAN DASAR						167.710.000,00							433.166.400,00	
	1.01	URUSAN PEMERINTAHAN BIDANG PENDIDIKAN						167.710.000,00							433.166.400,00	
1.	1.01.02	PROGRAM PENGELOLAAN PENDIDIKAN	Persentase Satuan Pendidikan Dasar yang memenuhi Standar Pengelolaan Pendidikan Dasar	-			100 Persentase	167.710.000,00						-	433.166.400,00	
	1.01.02.2.01	Pengelolaan Pendidikan Sekolah Dasar	Persentase Warga Negara Usia 7 - 12 tahun yang berpartisipasi dalam Pendidikan Dasar SD/MI Rata-rata kemampuan Literasi SD berdasarkan asesmen nasional Rata-rata kemampuan Numerasi SD berdasarkan asesmen nasional	-			100 Persentase 59.31 Nilai 43.17 Nilai	167.710.000,00			-	-	SD NEGERI KANIGARAN 1	-	433.166.400,00	SD NEGERI KANIGARAN 1
	1.01.02.2.01.0028	Pembinaan Kelembagaan dan Manajemen Sekolah														
			Jumlah Sekolah Menengah Dasar yang Dilaksanakan Pembinaan Kelembagaan dan manajemen sekolah				1 Satuan Pendidikan	167.710.000,00	- Kota Probolinggo, Semua Kecamatan, Semua Kel/Desa	DANA TRANSFER UMUM-DANA ALOKASI UMUM	-	-	SD NEGERI KANIGARAN 1		433.166.400,00	SD NEGERI KANIGARAN 1
		SD NEGERI KANIGARAN 3						106.020.000,00							273.326.400,00	

NO	KODE	URUSAN / BIDANG URUSAN / PROGRAM / KEGIATAN / SUB KEGIATAN	INDIKATOR PROGRAM / KEGIATAN / SUB KEGIATAN	TARGET AKHIR PERIODE RENSTRA OPD	REALISASI CAPAIAN RENJA OPD TAHUN 2022	PRAKIRAAN CAPAIAN TARGET RENJA OPD TAHUN 2023	CAPAIAN KINERJA DAN KERANGKA PENDANAAN						KELOMPOK SASARAN	PRAKIRAAN MAJU RENCANA TAHUN 2025		PERANGKAT DAERAH PENANGGUNG JAWAB
							TARGET 2024	PAGU INDIKATIF (Rp)	LOKASI	SUMBER DANA	PRIORITAS			TARGET	PAGU INDIKATIF (Rp)	
											NASIONAL	DAERAH				
1	2	3	4	5	6	7	8	9	10	11	12	13	14	15	16	17
	1	URUSAN PEMERINTAHAN WAJIB YANG BERKAITAN DENGAN PELAYANAN DASAR						106.020.000,00							273.326.400,00	
	1.01	URUSAN PEMERINTAHAN BIDANG PENDIDIKAN						106.020.000,00							273.326.400,00	
1.	1.01.02	PROGRAM PENGELOLAAN PENDIDIKAN	Persentase Satuan Pendidikan Dasar yang memenuhi Standar Pengelolaan Pendidikan Dasar	-			100 Persentase	106.020.000,00						-	273.326.400,00	
	1.01.02.2.01	Pengelolaan Pendidikan Sekolah Dasar	Persentase Warga Negara Usia 7 - 12 tahun yang berpartisipasi dalam Pendidikan Dasar SD/MI Rata-rata kemampuan Literasi SD berdasarkan asesmen nasional Rata-rata kemampuan Numerasi SD berdasarkan asesmen nasional	-			100 Persentase 59.31 Nilai 43.17 Nilai	106.020.000,00			-	-	SD NEGERI KANIGARAN 3	-	273.326.400,00	SD NEGERI KANIGARAN 3
	1.01.02.2.01.0028	Pembinaan Kelembagaan dan Manajemen Sekolah														
			Jumlah Sekolah Menengah Dasar yang Dilaksanakan Pembinaan Kelembagaan dan manajemen sekolah				1 Satuan Pendidikan	106.020.000,00	- Kota Probolinggo, Semua Kecamatan, Semua Kel/Desa	DANA TRANSFER UMUM-DANA ALOKASI UMUM	-	-	SD NEGERI KANIGARAN 3		273.326.400,00	SD NEGERI KANIGARAN 3
		SD NEGERI KANIGARAN 6							103.540.000,00						265.334.400,00	
	1	URUSAN PEMERINTAHAN WAJIB YANG BERKAITAN DENGAN PELAYANAN DASAR						103.540.000,00							265.334.400,00	
	1.01	URUSAN PEMERINTAHAN BIDANG PENDIDIKAN						103.540.000,00							265.334.400,00	
1.	1.01.02	PROGRAM PENGELOLAAN PENDIDIKAN	Persentase Satuan Pendidikan Dasar yang memenuhi Standar Pengelolaan Pendidikan Dasar	-			100 Persentase	103.540.000,00						-	265.334.400,00	
	1.01.02.2.01	Pengelolaan Pendidikan Sekolah Dasar	Persentase Warga Negara Usia 7 - 12 tahun yang berpartisipasi dalam Pendidikan Dasar SD/MI Rata-rata kemampuan Literasi SD berdasarkan asesmen nasional Rata-rata kemampuan Numerasi SD berdasarkan asesmen nasional	-			100 Persentase 59.31 Nilai 43.17 Nilai	103.540.000,00			-	-	SD NEGERI KANIGARAN 6	-	265.334.400,00	SD NEGERI KANIGARAN 6
	1.01.02.2.01.0028	Pembinaan Kelembagaan dan Manajemen Sekolah														

NO	KODE	URUSAN / BIDANG URUSAN / PROGRAM / KEGIATAN / SUB KEGIATAN	INDIKATOR PROGRAM / KEGIATAN / SUB KEGIATAN	TARGET AKHIR PERIODE RENSTRA OPD	REALISASI CAPAIAN RENJA OPD TAHUN 2022	PRAKIRAAN CAPAIAN TARGET RENJA OPD TAHUN 2023	CAPAIAN KINERJA DAN KERANGKA PENDANAAN						KELOMPOK SASARAN	PRAKIRAAN MAJU RENCANA TAHUN 2025		PERANGKAT DAERAH PENANGGUNG JAWAB
							TARGET 2024	PAGU INDIKATIF (Rp)	LOKASI	SUMBER DANA	PRIORITAS			TARGET	PAGU INDIKATIF (Rp)	
											NASIONAL	DAERAH				
1	2	3	4	5	6	7	8	9	10	11	12	13	14	15	16	17
			Jumlah Sekolah Menengah Dasar yang Dilaksanakan Pembinaan Kelembagaan dan manajemen sekolah				1 Satuan Pendidikan	103.540.000,00	- Kota Probolinggo, Semua Kecamatan, Semua Kel/Desa	DANA TRANSFER UMUM-DANA ALOKASI UMUM	-	-	SD NEGERI KANIGARAN 6		265.334.400,00	SD NEGERI KANIGARAN 6
		SD NEGERI KARENG LOR 1						52.700.000,00							135.064.800,00	
	1	URUSAN PEMERINTAHAN WAJIB YANG BERKAITAN DENGAN PELAYANAN DASAR						52.700.000,00							135.064.800,00	
	1.01	URUSAN PEMERINTAHAN BIDANG PENDIDIKAN						52.700.000,00							135.064.800,00	
1.	1.01.02	PROGRAM PENGELOLAAN PENDIDIKAN	Persentase Satuan Pendidikan Dasar yang memenuhi Standar Pengelolaan Pendidikan Dasar	-			100 Persentase	52.700.000,00						-	135.064.800,00	
	1.01.02.2.01	Pengelolaan Pendidikan Sekolah Dasar	Persentase Warga Negara Usia 7 - 12 tahun yang berpartisipasi dalam Pendidikan Dasar SD/MI Rata-rata kemampuan Literasi SD berdasarkan asesmen nasional Rata-rata kemampuan Numerasi SD berdasarkan asesmen nasional	-			100 Persentase 59.31 Persentase 43.17 Persentaase	52.700.000,00			-	-	SD NEGERI KARENG LOR 1	-	135.064.800,00	SD NEGERI KARENG LOR 1
	1.01.02.2.01.0028	Pembinaan Kelembagaan dan Manajemen Sekolah														
			Jumlah Sekolah Menengah Dasar yang Dilaksanakan Pembinaan Kelembagaan dan manajemen sekolah				1 Satuan Pendidikan	52.700.000,00	- Kota Probolinggo, Semua Kecamatan, Semua Kel/Desa	DANA TRANSFER UMUM-DANA ALOKASI UMUM	-	-	SD NEGERI KARENG LOR 1		135.064.800,00	SD NEGERI KARENG LOR 1
		SD NEGERI KARENG LOR 2						45.260.000,00							116.683.200,00	
	1	URUSAN PEMERINTAHAN WAJIB YANG BERKAITAN DENGAN PELAYANAN DASAR						45.260.000,00							116.683.200,00	
	1.01	URUSAN PEMERINTAHAN BIDANG PENDIDIKAN						45.260.000,00							116.683.200,00	
1.	1.01.02	PROGRAM PENGELOLAAN PENDIDIKAN	Persentase Satuan Pendidikan Dasar yang memenuhi Standar Pengelolaan Pendidikan Dasar	-			100 Persentase	45.260.000,00						-	116.683.200,00	

[illegible]

NO	KODE	URUSAN / BIDANG URUSAN / PROGRAM / KEGIATAN / SUB KEGIATAN	INDIKATOR PROGRAM / KEGIATAN / SUB KEGIATAN	TARGET AKHIR PERIODE RENSTRA OPD	REALISASI CAPAIAN RENJA OPD TAHUN 2022	PRAKIRAAN CAPAIAN TARGET RENJA OPD TAHUN 2023	CAPAIAN KINERJA DAN KERANGKA PENDANAAN						KELOMPOK SASARAN	PRAKIRAAN MAJU RENCANA TAHUN 2025		PERANGKAT DAERAH PENANGGUNG JAWAB
							TARGET 2024	PAGU INDIKATIF (Rp)	LOKASI	SUMBER DANA	PRIORITAS			TARGET	PAGU INDIKATIF (Rp)	
											NASIONAL	DAERAH				
1	2	3	4	5	6	7	8	9	10	11	12	13	14	15	16	17
	1.01	URUSAN PEMERINTAHAN BIDANG PENDIDIKAN						32.850.000,00							78.321.600,00	
1.	1.01.02	PROGRAM PENGELOLAAN PENDIDIKAN	Persentase Satuan Pendidikan Dasar yang memenuhi Standar Pengelolaan Pendidikan Dasar	-			100 Persentase	32.850.000,00						-	78.321.600,00	
	1.01.02.2.01	Pengelolaan Pendidikan Sekolah Dasar	Persentase Warga Negara Usia 7 - 12 tahun yang berpartisipasi dalam Pendidikan Dasar SD/MI Rata-rata kemampuan Literasi SD berdasarkan asesmen nasional Rata-rata kemampuan Numerasi SD berdasarkan asesmen nasional	-			100 Persentase 59.31 Nilai 43.17 Nilai	32.850.000,00			-	-	SD NEGERI KEBONSARI WETAN 1	-	78.321.600,00	SD NEGERI KEBONSARI WETAN 1
	1.01.02.2.01.0028	Pembinaan Kelembagaan dan Manajemen Sekolah														
			Jumlah Sekolah Menengah Dasar yang Dilaksanakan Pembinaan Kelembagaan dan manajemen sekolah				1 Satuan Pendidikan	32.850.000,00	- Kota Probolinggo, Semua Kecamatan, Semua Kel/Desa	DANA TRANSFER UMUM-DANA ALOKASI UMUM	-	-	SD NEGERI KEBONSARI WETAN 1		78.321.600,00	SD NEGERI KEBONSARI WETAN 1
		SD NEGERI KEBONSARI WETAN 3							25.230.000,00						58.341.600,00	
	1	URUSAN PEMERINTAHAN WAJIB YANG BERKAITAN DENGAN PELAYANAN DASAR						25.230.000,00							58.341.600,00	
	1.01	URUSAN PEMERINTAHAN BIDANG PENDIDIKAN						25.230.000,00							58.341.600,00	
1.	1.01.02	PROGRAM PENGELOLAAN PENDIDIKAN	Persentase Satuan Pendidikan Dasar yang memenuhi Standar Pengelolaan Pendidikan Dasar	-			100 Persentase	25.230.000,00						-	58.341.600,00	
	1.01.02.2.01	Pengelolaan Pendidikan Sekolah Dasar	Persentase Warga Negara Usia 7 - 12 tahun yang berpartisipasi dalam Pendidikan Dasar SD/MI Rata-rata kemampuan Literasi SD berdasarkan asesmen nasional Rata-rata kemampuan Numerasi SD berdasarkan asesmen nasional	-			100 Persentase 59.31 Nilai 43.17 Nilai	25.230.000,00			-	-	SD NEGERI KEBONSARI WETAN 3	-	58.341.600,00	SD NEGERI KEBONSARI WETAN 3
	1.01.02.2.01.0028	Pembinaan Kelembagaan dan Manajemen Sekolah														
			Jumlah Sekolah Menengah Dasar yang Dilaksanakan Pembinaan Kelembagaan dan manajemen sekolah				1 Satuan Pendidikan	25.230.000,00	- Kota Probolinggo, Semua Kecamatan, Semua Kel/Desa	DANA TRANSFER UMUM-DANA ALOKASI UMUM	-	-	SD NEGERI KEBONSARI WETAN 3		58.341.600,00	SD NEGERI KEBONSARI WETAN 3
		SD NEGERI KEDOPOK 1							48.980.000,00						125.474.400,00	

NO	KODE	URUSAN / BIDANG URUSAN / PROGRAM / KEGIATAN / SUB KEGIATAN	INDIKATOR PROGRAM / KEGIATAN / SUB KEGIATAN	TARGET AKHIR PERIODE RENSTRA OPD	REALISASI CAPAIAN RENJA OPD TAHUN 2022	PRAKIRAAN CAPAIAN TARGET RENJA OPD TAHUN 2023	CAPAIAN KINERJA DAN KERANGKA PENDANAAN						KELOMPOK SASARAN	PRAKIRAAN MAJU RENCANA TAHUN 2025		PERANGKAT DAERAH PENANGGUNG JAWAB
							TARGET 2024	PAGU INDIKATIF (Rp)	LOKASI	SUMBER DANA	PRIORITAS			TARGET	PAGU INDIKATIF (Rp)	
											NASIONAL	DAERAH				
1	2	3	4	5	6	7	8	9	10	11	12	13	14	15	16	17
	1	URUSAN PEMERINTAHAN WAJIB YANG BERKAITAN DENGAN PELAYANAN DASAR						48.980.000,00							125.474.400,00	
	1.01	URUSAN PEMERINTAHAN BIDANG PENDIDIKAN						48.980.000,00							125.474.400,00	
1.	1.01.02	PROGRAM PENGELOLAAN PENDIDIKAN	Persentase Satuan Pendidikan Dasar yang memenuhi Standar Pengelolaan Pendidikan Dasar	-			100 Persentase	48.980.000,00						-	125.474.400,00	
	1.01.02.2.01	Pengelolaan Pendidikan Sekolah Dasar	Persentase Warga Negara Usia 7 - 12 tahun yang berpartisipasi dalam Pendidikan Dasar SD/MI Rata-rata kemampuan Literasi SD berdasarkan asesmen nasional Rata-rata kemampuan Numerasi SD berdasarkan asesmen nasional	-			100 Persentase 59.31 Nilai 43.17 Nilai	48.980.000,00			-	-	SD NEGERI KEDOPOK 1	-	125.474.400,00	SD NEGERI KEDOPOK 1
	1.01.02.2.01.0028	Pembinaan Kelembagaan dan Manajemen Sekolah														
			Jumlah Sekolah Menengah Dasar yang Dilaksanakan Pembinaan Kelembagaan dan manajemen sekolah				1 Satuan Pendidikan	48.980.000,00	- Kota Probolinggo, Semua Kecamatan, Semua Kel/Desa	DANA TRANSFER UMUM-DANA ALOKASI UMUM	-	-	SD NEGERI KEDOPOK 1		125.474.400,00	SD NEGERI KEDOPOK 1
		SD NEGERI KEDOPOK 2						53.940.000,00							138.261.600,00	
	1	URUSAN PEMERINTAHAN WAJIB YANG BERKAITAN DENGAN PELAYANAN DASAR						53.940.000,00							138.261.600,00	
	1.01	URUSAN PEMERINTAHAN BIDANG PENDIDIKAN						53.940.000,00							138.261.600,00	
1.	1.01.02	PROGRAM PENGELOLAAN PENDIDIKAN	Persentase Satuan Pendidikan Dasar yang memenuhi Standar Pengelolaan Pendidikan Dasar	-			100 Persentase	53.940.000,00						-	138.261.600,00	
	1.01.02.2.01	Pengelolaan Pendidikan Sekolah Dasar	Persentase Warga Negara Usia 7 - 12 tahun yang berpartisipasi dalam Pendidikan Dasar SD/MI Rata-rata kemampuan Literasi SD berdasarkan asesmen nasional Rata-rata kemampuan Numerasi SD berdasarkan asesmen nasional	-			100 Persentase 59.31 Nilai 43.17 Nilai	53.940.000,00			-	-	SD NEGERI KEDOPOK 2	-	138.261.600,00	SD NEGERI KEDOPOK 2
	1.01.02.2.01.0028	Pembinaan Kelembagaan dan Manajemen Sekolah														

NO	KODE	URUSAN / BIDANG URUSAN / PROGRAM / KEGIATAN / SUB KEGIATAN	INDIKATOR PROGRAM / KEGIATAN / SUB KEGIATAN	TARGET AKHIR PERIODE RENSTRA OPD	REALISASI CAPAIAN RENJA OPD TAHUN 2022	PRAKIRAAN CAPAIAN TARGET RENJA OPD TAHUN 2023	CAPAIAN KINERJA DAN KERANGKA PENDANAAN						KELOMPOK SASARAN	PRAKIRAAN MAJU RENCANA TAHUN 2025		PERANGKAT DAERAH PENANGGUNG JAWAB
							TARGET 2024	PAGU INDIKATIF (Rp)	LOKASI	SUMBER DANA	PRIORITAS			TARGET	PAGU INDIKATIF (Rp)	
											NASIONAL	DAERAH				
1	2	3	4	5	6	7	8	9	10	11	12	13	14	15	16	17
			Jumlah Sekolah Menengah Dasar yang Dilaksanakan Pembinaan Kelembagaan dan manajemen sekolah				1 Satuan Pendidikan	53.940.000,00	- Kota Probolinggo, Semua Kecamatan, Semua Kel/Desa	DANA TRANSFER UMUM-DANA ALOKASI UMUM	-	-	SD NEGERI KEDOPOK 2		138.261.600,00	SD NEGERI KEDOPOK 2
		SD NEGERI KEDUNGASEM 1						90.210.000,00							231.768.000,00	
	1	URUSAN PEMERINTAHAN WAJIB YANG BERKAITAN DENGAN PELAYANAN DASAR						90.210.000,00							231.768.000,00	
	1.01	URUSAN PEMERINTAHAN BIDANG PENDIDIKAN						90.210.000,00							231.768.000,00	
1.	1.01.02	PROGRAM PENGELOLAAN PENDIDIKAN	Persentase Satuan Pendidikan Dasar yang memenuhi Standar Pengelolaan Pendidikan Dasar	-			100 Persentase	90.210.000,00						-	231.768.000,00	
	1.01.02.2.01	Pengelolaan Pendidikan Sekolah Dasar	Persentase Warga Negara Usia 7 - 12 tahun yang berpartisipasi dalam Pendidikan Dasar SD/MI Rata-rata kemampuan Literasi SD berdasarkan asesmen nasional Rata-rata kemampuan Numerasi SD berdasarkan asesmen nasional	-			100 Persentase 59.31 Nilai 43.17 Nilai	90.210.000,00			-	-	SD NEGERI KEDUNGASEM 1	-	231.768.000,00	SD NEGERI KEDUNGASEM 1
	1.01.02.2.01.0028	Pembinaan Kelembagaan dan Manajemen Sekolah														
			Jumlah Sekolah Menengah Dasar yang Dilaksanakan Pembinaan Kelembagaan dan manajemen sekolah				1 Satuan Pendidikan	90.210.000,00	- Kota Probolinggo, Semua Kecamatan, Semua Kel/Desa	DANA TRANSFER UMUM-DANA ALOKASI UMUM	-	-	SD NEGERI KEDUNGASEM 1		231.768.000,00	SD NEGERI KEDUNGASEM 1
		SD NEGERI KEDUNGASEM 4						60.450.000,00							151.848.000,00	
	1	URUSAN PEMERINTAHAN WAJIB YANG BERKAITAN DENGAN PELAYANAN DASAR						60.450.000,00							151.848.000,00	
	1.01	URUSAN PEMERINTAHAN BIDANG PENDIDIKAN						60.450.000,00							151.848.000,00	
1.	1.01.02	PROGRAM PENGELOLAAN PENDIDIKAN	Persentase Satuan Pendidikan Dasar yang memenuhi Standar Pengelolaan Pendidikan Dasar	-			100 Persentase	60.450.000,00						-	151.848.000,00	

[illegible]

[illegible]

NO	KODE	URUSAN / BIDANG URUSAN / PROGRAM / KEGIATAN / SUB KEGIATAN	INDIKATOR PROGRAM / KEGIATAN / SUB KEGIATAN	TARGET AKHIR PERIODE RENSTRA OPD	REALISASI CAPAIAN RENJA OPD TAHUN 2022	PRAKIRAAN CAPAIAN TARGET RENJA OPD TAHUN 2023	CAPAIAN KINERJA DAN KERANGKA PENDANAAN						KELOMPOK SASARAN	PRAKIRAAN MAJU RENCANA TAHUN 2025		PERANGKAT DAERAH PENANGGUNG JAWAB
							TARGET 2024	PAGU INDIKATIF (Rp)	LOKASI	SUMBER DANA	PRIORITAS			TARGET	PAGU INDIKATIF (Rp)	
											NASIONAL	DAERAH				
1	2	3	4	5	6	7	8	9	10	11	12	13	14	15	16	17
	1.01	URUSAN PEMERINTAHAN BIDANG PENDIDIKAN						54.250.000,00							138.261.600,00	
1.	1.01.02	PROGRAM PENGELOLAAN PENDIDIKAN	Persentase Satuan Pendidikan Dasar yang memenuhi Standar Pengelolaan Pendidikan Dasar	-			100 Persentase	54.250.000,00						-	138.261.600,00	
	1.01.02.2.01	Pengelolaan Pendidikan Sekolah Dasar	Persentase Warga Negara Usia 7 - 12 tahun yang berpartisipasi dalam Pendidikan Dasar SD/MI Rata-rata kemampuan Literasi SD berdasarkan asesmen nasional Rata-rata kemampuan Numerasi SD berdasarkan asesmen nasional	-			100 Persentase 59.31 Nilai 43.17 Nilai	54.250.000,00			-	-	SD NEGERI KETAPANG 3	-	138.261.600,00	SD NEGERI KETAPANG 3
	1.01.02.2.01.0028	Pembinaan Kelembagaan dan Manajemen Sekolah														
			Jumlah Sekolah Menengah Dasar yang Dilaksanakan Pembinaan Kelembagaan dan manajemen sekolah				1 Satuan Pendidikan	54.250.000,00	- Kota Probolinggo, Semua Kecamatan, Semua Kel/Desa	DANA TRANSFER UMUM-DANA ALOKASI UMUM	-	-	SD NEGERI KETAPANG 3		138.261.600,00	SD NEGERI KETAPANG 3
		SD NEGERI MANGUNHARJO 1							53.320.000,00						137.462.400,00	
	1	URUSAN PEMERINTAHAN WAJIB YANG BERKAITAN DENGAN PELAYANAN DASAR						53.320.000,00							137.462.400,00	
	1.01	URUSAN PEMERINTAHAN BIDANG PENDIDIKAN						53.320.000,00							137.462.400,00	
1.	1.01.02	PROGRAM PENGELOLAAN PENDIDIKAN	Persentase Satuan Pendidikan Dasar yang memenuhi Standar Pengelolaan Pendidikan Dasar	-			100 Persentase	53.320.000,00						-	137.462.400,00	
	1.01.02.2.01	Pengelolaan Pendidikan Sekolah Dasar	Persentase Warga Negara Usia 7 - 12 tahun yang berpartisipasi dalam Pendidikan Dasar SD/MI Rata-rata kemampuan Literasi SD berdasarkan asesmen nasional Rata-rata kemampuan Numerasi SD berdasarkan asesmen nasional	-			100 Persentase 59.31 Nilai 43.17 Nilai	53.320.000,00			-	-	SD NEGERI MANGUNHARJO 1	-	137.462.400,00	SD NEGERI MANGUNHARJO 1
	1.01.02.2.01.0028	Pembinaan Kelembagaan dan Manajemen Sekolah														
			Jumlah Sekolah Menengah Dasar yang Dilaksanakan Pembinaan Kelembagaan dan manajemen sekolah				1 Satuan Pendidikan	53.320.000,00	- Kota Probolinggo, Semua Kecamatan, Semua Kel/Desa	DANA TRANSFER UMUM-DANA ALOKASI UMUM	-	-	SD NEGERI MANGUNHARJO 1		137.462.400,00	SD NEGERI MANGUNHARJO 1
		SD NEGERI MANGUNHARJO 10							39.060.000,00						97.502.400,00	

NO	KODE	URUSAN / BIDANG URUSAN / PROGRAM / KEGIATAN / SUB KEGIATAN	INDIKATOR PROGRAM / KEGIATAN / SUB KEGIATAN	TARGET AKHIR PERIODE RENSTRA OPD	REALISASI CAPAIAN RENJA OPD TAHUN 2022	PRAKIRAAN CAPAIAN TARGET RENJA OPD TAHUN 2023	CAPAIAN KINERJA DAN KERANGKA PENDANAAN						KELOMPOK SASARAN	PRAKIRAAN MAJU RENCANA TAHUN 2025		PERANGKAT DAERAH PENANGGUNG JAWAB	
							TARGET 2024	PAGU INDIKATIF (Rp)	LOKASI	SUMBER DANA	PRIORITAS			TARGET	PAGU INDIKATIF (Rp)		
											NASIONAL	DAERAH					
1	2	3	4	5	6	7	8	9	10	11	12	13	14	15	16	17	
	1	URUSAN PEMERINTAHAN WAJIB YANG BERKAITAN DENGAN PELAYANAN DASAR						39.060.000,00							97.502.400,00		
	1.01	URUSAN PEMERINTAHAN BIDANG PENDIDIKAN						39.060.000,00							97.502.400,00		
1.	1.01.02	PROGRAM PENGELOLAAN PENDIDIKAN	Persentase Satuan Pendidikan Dasar yang memenuhi Standar Pengelolaan Pendidikan Dasar	-			100 Persentase	39.060.000,00						-	97.502.400,00		
	1.01.02.2.01	Pengelolaan Pendidikan Sekolah Dasar	Persentase Warga Negara Usia 7 - 12 tahun yang berpartisipasi dalam Pendidikan Dasar SD/MI Rata-rata kemampuan Literasi SD berdasarkan asesmen nasional Rata-rata kemampuan Numerasi SD berdasarkan asesmen nasional	-			100 Persentase 59.31 Nilai 43.17 Nilai	39.060.000,00			-	-	SD NEGERI MANGUNHARJO 10	-	97.502.400,00	SD NEGERI MANGUNHARJO 10	
	1.01.02.2.01.0028	Pembinaan Kelembagaan dan Manajemen Sekolah															
			Jumlah Sekolah Menengah Dasar yang Dilaksanakan Pembinaan Kelembagaan dan manajemen sekolah				1 Satuan Pendidikan	39.060.000,00	- Kota Probolinggo, Semua Kecamatan, Semua Kel/Desa	DANA TRANSFER UMUM-DANA ALOKASI UMUM	-	-	SD NEGERI MANGUNHARJO 10		97.502.400,00	SD NEGERI MANGUNHARJO 10	
		SD NEGERI MANGUNHARJO 12							53.010.000,00							135.064.800,00	
	1	URUSAN PEMERINTAHAN WAJIB YANG BERKAITAN DENGAN PELAYANAN DASAR						53.010.000,00							135.064.800,00		
	1.01	URUSAN PEMERINTAHAN BIDANG PENDIDIKAN						53.010.000,00							135.064.800,00		
1.	1.01.02	PROGRAM PENGELOLAAN PENDIDIKAN	-	-			-	53.010.000,00						-	135.064.800,00		
	1.01.02.2.01	Pengelolaan Pendidikan Sekolah Dasar	Persentase Warga Negara Usia 7 - 12 tahun yang berpartisipasi dalam Pendidikan Dasar SD/MI Rata-rata kemampuan Literasi SD berdasarkan asesmen nasional Rata-rata kemampuan Numerasi SD berdasarkan asesmen nasional	-			100 Persentase 59.31 Nilai 43.17 Nilai	53.010.000,00			-	-	SD NEGERI MANGUNHARJO 12	-	135.064.800,00	SD NEGERI MANGUNHARJO 12	
	1.01.02.2.01.0028	Pembinaan Kelembagaan dan Manajemen Sekolah															
			Jumlah Sekolah Menengah Dasar yang Dilaksanakan Pembinaan Kelembagaan dan manajemen sekolah				1 Satuan Pendidikan	53.010.000,00	- Kota Probolinggo, Semua Kecamatan, Semua Kel/Desa	DANA TRANSFER UMUM-DANA ALOKASI UMUM	-	-	SD NEGERI MANGUNHARJO 12		135.064.800,00	SD NEGERI MANGUNHARJO 12	

NO	KODE	URUSAN / BIDANG URUSAN / PROGRAM / KEGIATAN / SUB KEGIATAN	INDIKATOR PROGRAM / KEGIATAN / SUB KEGIATAN	TARGET AKHIR PERIODE RENSTRA OPD	REALISASI CAPAIAN RENJA OPD TAHUN 2022	PRAKIRAAN CAPAIAN TARGET RENJA OPD TAHUN 2023	CAPAIAN KINERJA DAN KERANGKA PENDANAAN						KELOMPOK SASARAN	PRAKIRAAN MAJU RENCANA TAHUN 2025		PERANGKAT DAERAH PENANGGUNG JAWAB
							TARGET 2024	PAGU INDIKATIF (Rp)	LOKASI	SUMBER DANA	PRIORITAS			TARGET	PAGU INDIKATIF (Rp)	
											NASIONAL	DAERAH				
1	2	3	4	5	6	7	8	9	10	11	12	13	14	15	16	17
		SD NEGERI MANGUNHARJO 2						65.720.000,00							171.028.800,00	
	1	URUSAN PEMERINTAHAN WAJIB YANG BERKAITAN DENGAN PELAYANAN DASAR						65.720.000,00							171.028.800,00	
	1.01	URUSAN PEMERINTAHAN BIDANG PENDIDIKAN						65.720.000,00							171.028.800,00	
1.	1.01.02	PROGRAM PENGELOLAAN PENDIDIKAN	Persentase Satuan Pendidikan Dasar yang memenuhi Standar Pengelolaan Pendidikan Dasar	-			100 Persentase	65.720.000,00						-	171.028.800,00	
	1.01.02.2.01	Pengelolaan Pendidikan Sekolah Dasar	Persentase Warga Negara Usia 7 - 12 tahun yang berpartisipasi dalam Pendidikan Dasar SD/MI Rata-rata kemampuan Literasi SD berdasarkan asesmen nasional Rata-rata kemampuan Numerasi SD berdasarkan asesmen nasional	-			100 Persentase 59.31 Nilai 43.17 Nilai	65.720.000,00			-	-	SD NEGERI MANGUNHARJO 2	-	171.028.800,00	SD NEGERI MANGUNHARJO 2
	1.01.02.2.01.0028	Pembinaan Kelembagaan dan Manajemen Sekolah														
			Jumlah Sekolah Menengah Dasar yang Dilaksanakan Pembinaan Kelembagaan dan manajemen sekolah				1 Satuan Pendidikan	65.720.000,00	- Kota Probolinggo, Semua Kecamatan, Semua Kel/Desa	DANA TRANSFER UMUM-DANA ALOKASI UMUM	-	-	SD NEGERI MANGUNHARJO 2		171.028.800,00	SD NEGERI MANGUNHARJO 2
		SD NEGERI MANGUNHARJO 4						37.200.000,00							94.305.600,00	
	1	URUSAN PEMERINTAHAN WAJIB YANG BERKAITAN DENGAN PELAYANAN DASAR						37.200.000,00							94.305.600,00	
	1.01	URUSAN PEMERINTAHAN BIDANG PENDIDIKAN						37.200.000,00							94.305.600,00	
1.	1.01.02	PROGRAM PENGELOLAAN PENDIDIKAN	Persentase Satuan Pendidikan Dasar yang memenuhi Standar Pengelolaan Pendidikan Dasar	-			100 Persentase	37.200.000,00						-	94.305.600,00	
	1.01.02.2.01	Pengelolaan Pendidikan Sekolah Dasar	Persentase Warga Negara Usia 7 - 12 tahun yang berpartisipasi dalam Pendidikan Dasar SD/MI Rata-rata kemampuan Literasi SD berdasarkan asesmen nasional Rata-rata kemampuan Numerasi SD berdasarkan asesmen nasional	-			100 Persentase 59.31 Nilai 43.17 Nilai	37.200.000,00			-	-	SD NEGERI MANGUNHARJO 4	-	94.305.600,00	SD NEGERI MANGUNHARJO 4
	1.01.02.2.01.0028	Pembinaan Kelembagaan dan Manajemen Sekolah														

NO	KODE	URUSAN / BIDANG URUSAN / PROGRAM / KEGIATAN / SUB KEGIATAN	INDIKATOR PROGRAM / KEGIATAN / SUB KEGIATAN	TARGET AKHIR PERIODE RENSTRA OPD	REALISASI CAPAIAN RENJA OPD TAHUN 2022	PRAKIRAAN CAPAIAN TARGET RENJA OPD TAHUN 2023	CAPAIAN KINERJA DAN KERANGKA PENDANAAN						KELOMPOK SASARAN	PRAKIRAAN MAJU RENCANA TAHUN 2025		PERANGKAT DAERAH PENANGGUNG JAWAB
							TARGET 2024	PAGU INDIKATIF (Rp)	LOKASI	SUMBER DANA	PRIORITAS			TARGET	PAGU INDIKATIF (Rp)	
											NASIONAL	DAERAH				
1	2	3	4	5	6	7	8	9	10	11	12	13	14	15	16	17
			Jumlah Sekolah Menengah Dasar yang Dilaksanakan Pembinaan Kelembagaan dan manajemen sekolah				1 Satuan Pendidikan	37.200.000,00	- Kota Probolinggo, Semua Kecamatan, Semua Kel/Desa	DANA TRANSFER UMUM-DANA ALOKASI UMUM	-	-	SD NEGERI MANGUNHARJO 4		94.305.600,00	SD NEGERI MANGUNHARJO 4
		SD NEGERI MANGUNHARJO 5						48.050.000,00							124.675.200,00	
	1	URUSAN PEMERINTAHAN WAJIB YANG BERKAITAN DENGAN PELAYANAN DASAR						48.050.000,00							124.675.200,00	
	1.01	URUSAN PEMERINTAHAN BIDANG PENDIDIKAN						48.050.000,00							124.675.200,00	
1.	1.01.02	PROGRAM PENGELOLAAN PENDIDIKAN	Persentase Satuan Pendidikan Dasar yang memenuhi Standar Pengelolaan Pendidikan Dasar	-			100 Persentase	48.050.000,00						-	124.675.200,00	
	1.01.02.2.01	Pengelolaan Pendidikan Sekolah Dasar	Persentase Warga Negara Usia 7 - 12 tahun yang berpartisipasi dalam Pendidikan Dasar SD/MI Rata-rata kemampuan Literasi SD berdasarkan asesmen nasional Rata-rata kemampuan Numerasi SD berdasarkan asesmen nasional	-			100 Persentase 59.31 Nilai 43.17 Nilai	48.050.000,00			-	-	SD NEGERI MANGUNHARJO 5	-	124.675.200,00	SD NEGERI MANGUNHARJO 5
	1.01.02.2.01.0028	Pembinaan Kelembagaan dan Manajemen Sekolah														
			Jumlah Sekolah Menengah Dasar yang Dilaksanakan Pembinaan Kelembagaan dan manajemen sekolah				1 Satuan Pendidikan	48.050.000,00	- Kota Probolinggo, Semua Kecamatan, Semua Kel/Desa	DANA TRANSFER UMUM-DANA ALOKASI UMUM	-	-	SD NEGERI MANGUNHARJO 5		124.675.200,00	SD NEGERI MANGUNHARJO 5
		SD NEGERI MANGUNHARJO 6						52.080.000,00							134.265.600,00	
	1	URUSAN PEMERINTAHAN WAJIB YANG BERKAITAN DENGAN PELAYANAN DASAR						52.080.000,00							134.265.600,00	
	1.01	URUSAN PEMERINTAHAN BIDANG PENDIDIKAN						52.080.000,00							134.265.600,00	
1.	1.01.02	PROGRAM PENGELOLAAN PENDIDIKAN	Persentase Satuan Pendidikan Dasar yang memenuhi Standar Pengelolaan Pendidikan Dasar	-			100 Persentase	52.080.000,00						-	134.265.600,00	

[illegible]

[illegible]

NO	KODE	URUSAN / BIDANG URUSAN / PROGRAM / KEGIATAN / SUB KEGIATAN	INDIKATOR PROGRAM / KEGIATAN / SUB KEGIATAN	TARGET AKHIR PERIODE RENSTRA OPD	REALISASI CAPAIAN RENJA OPD TAHUN 2022	PRAKIRAAN CAPAIAN TARGET RENJA OPD TAHUN 2023	CAPAIAN KINERJA DAN KERANGKA PENDANAAN						KELOMPOK SASARAN	PRAKIRAAN MAJU RENCANA TAHUN 2025		PERANGKAT DAERAH PENANGGUNG JAWAB	
							TARGET 2024	PAGU INDIKATIF (Rp)	LOKASI	SUMBER DANA	PRIORITAS			TARGET	PAGU INDIKATIF (Rp)		
											NASIONAL	DAERAH					
1	2	3	4	5	6	7	8	9	10	11	12	13	14	15	16	17	
	1.01	URUSAN PEMERINTAHAN BIDANG PENDIDIKAN						53.320.000,00							135.864.000,00		
1.	1.01.02	PROGRAM PENGELOLAAN PENDIDIKAN	Persentase Satuan Pendidikan Dasar yang memenuhi Standar Pengelolaan Pendidikan Dasar	-			100 Persentase	53.320.000,00						-	135.864.000,00		
	1.01.02.2.01	Pengelolaan Pendidikan Sekolah Dasar	Persentase Warga Negara Usia 7 - 12 tahun yang berpartisipasi dalam Pendidikan Dasar SD/MI Rata-rata kemampuan Literasi SD berdasarkan asesmen nasional Rata-rata kemampuan Numerasi SD berdasarkan asesmen nasional	-			100 Persentase 59.31 Nilai 43.17 Nilai	53.320.000,00			-	-	SD NEGERI PAKISTAJI 2	-	135.864.000,00	SD NEGERI PAKISTAJI 2	
	1.01.02.2.01.0028	Pembinaan Kelembagaan dan Manajemen Sekolah															
			Jumlah Sekolah Menengah Dasar yang Dilaksanakan Pembinaan Kelembagaan dan manajemen sekolah				1 Satuan Pendidikan	53.320.000,00	- Kota Probolinggo, Semua Kecamatan, Semua Kel/Desa	DANA TRANSFER UMUM-DANA ALOKASI UMUM	-	-	SD NEGERI PAKISTAJI 2		135.864.000,00	SD NEGERI PAKISTAJI 2	
		SD NEGERI PILANG 1							52.390.000,00							135.864.000,00	
	1	URUSAN PEMERINTAHAN WAJIB YANG BERKAITAN DENGAN PELAYANAN DASAR						52.390.000,00							135.864.000,00		
	1.01	URUSAN PEMERINTAHAN BIDANG PENDIDIKAN						52.390.000,00							135.864.000,00		
1.	1.01.02	PROGRAM PENGELOLAAN PENDIDIKAN	Persentase Satuan Pendidikan Dasar yang memenuhi Standar Pengelolaan Pendidikan Dasar	-			undefined Persentase	52.390.000,00						-	135.864.000,00		
	1.01.02.2.01	Pengelolaan Pendidikan Sekolah Dasar	Persentase Warga Negara Usia 7 - 12 tahun yang berpartisipasi dalam Pendidikan Dasar SD/MI Rata-rata kemampuan Literasi SD berdasarkan asesmen nasional Rata-rata kemampuan Numerasi SD berdasarkan asesmen nasional	-			100 Persentase 59.31 Nilai 43.17 Nilai	52.390.000,00			-	-	SD NEGERI PILANG 1	-	135.864.000,00	SD NEGERI PILANG 1	
	1.01.02.2.01.0028	Pembinaan Kelembagaan dan Manajemen Sekolah															
			Jumlah Sekolah Menengah Dasar yang Dilaksanakan Pembinaan Kelembagaan dan manajemen sekolah				1 Satuan Pendidikan	52.390.000,00	- Kota Probolinggo, Semua Kecamatan, Semua Kel/Desa	DANA TRANSFER UMUM-DANA ALOKASI UMUM	-	-	SD NEGERI PILANG 1		135.864.000,00	SD NEGERI PILANG 1	
		SD NEGERI PILANG 2							35.990.000,00							82.317.600,00	

NO	KODE	URUSAN / BIDANG URUSAN / PROGRAM / KEGIATAN / SUB KEGIATAN	INDIKATOR PROGRAM / KEGIATAN / SUB KEGIATAN	TARGET AKHIR PERIODE RENSTRA OPD	REALISASI CAPAIAN RENJA OPD TAHUN 2022	PRAKIRAAN CAPAIAN TARGET RENJA OPD TAHUN 2023	CAPAIAN KINERJA DAN KERANGKA PENDANAAN						KELOMPOK SASARAN	PRAKIRAAN MAJU RENCANA TAHUN 2025		PERANGKAT DAERAH PENANGGUNG JAWAB
							TARGET 2024	PAGU INDIKATIF (Rp)	LOKASI	SUMBER DANA	PRIORITAS			TARGET	PAGU INDIKATIF (Rp)	
											NASIONAL	DAERAH				
1	2	3	4	5	6	7	8	9	10	11	12	13	14	15	16	17
	1	URUSAN PEMERINTAHAN WAJIB YANG BERKAITAN DENGAN PELAYANAN DASAR						35.990.000,00							82.317.600,00	
	1.01	URUSAN PEMERINTAHAN BIDANG PENDIDIKAN						35.990.000,00							82.317.600,00	
1.	1.01.02	PROGRAM PENGELOLAAN PENDIDIKAN	Persentase Satuan Pendidikan Dasar yang memenuhi Standar Pengelolaan Pendidikan Dasar	-			100 Persentase	35.990.000,00						-	82.317.600,00	
	1.01.02.2.01	Pengelolaan Pendidikan Sekolah Dasar	Persentase Warga Negara Usia 7 - 12 tahun yang berpartisipasi dalam Pendidikan Dasar SD/MI Rata-rata kemampuan Literasi SD berdasarkan asesmen nasional Rata-rata kemampuan Numerasi SD berdasarkan asesmen nasional	-			100 Persentase 59.31 Nilai 43.17 Nilai	35.990.000,00			-	-	SD NEGERI PILANG 2	-	82.317.600,00	SD NEGERI PILANG 2
	1.01.02.2.01.0028	Pembinaan Kelembagaan dan Manajemen Sekolah														
			Jumlah Sekolah Menengah Dasar yang Dilaksanakan Pembinaan Kelembagaan dan manajemen sekolah				1 Satuan Pendidikan	35.990.000,00	- Kota Probolinggo, Semua Kecamatan, Semua Kel/Desa	DANA TRANSFER UMUM-DANA ALOKASI UMUM	-	-	SD NEGERI PILANG 2		82.317.600,00	SD NEGERI PILANG 2
		SD NEGERI PILANG 3							39.370.000,00						101.498.400,00	
	1	URUSAN PEMERINTAHAN WAJIB YANG BERKAITAN DENGAN PELAYANAN DASAR						39.370.000,00							101.498.400,00	
	1.01	URUSAN PEMERINTAHAN BIDANG PENDIDIKAN						39.370.000,00							101.498.400,00	
1.	1.01.02	PROGRAM PENGELOLAAN PENDIDIKAN	Persentase Satuan Pendidikan Dasar yang memenuhi Standar Pengelolaan Pendidikan Dasar	-			100 Persentase	39.370.000,00						-	101.498.400,00	
	1.01.02.2.01	Pengelolaan Pendidikan Sekolah Dasar	Persentase Warga Negara Usia 7 - 12 tahun yang berpartisipasi dalam Pendidikan Dasar SD/MI Rata-rata kemampuan Literasi SD berdasarkan asesmen nasional Rata-rata kemampuan Numerasi SD berdasarkan asesmen nasional	-			100 Persentase 59.31 Nilai 43.17 Nilai	39.370.000,00			-	-	SD NEGERI PILANG 3	-	101.498.400,00	SD NEGERI PILANG 3
	1.01.02.2.01.0028	Pembinaan Kelembagaan dan Manajemen Sekolah														

NO	KODE	URUSAN / BIDANG URUSAN / PROGRAM / KEGIATAN / SUB KEGIATAN	INDIKATOR PROGRAM / KEGIATAN / SUB KEGIATAN	TARGET AKHIR PERIODE RENSTRA OPD	REALISASI CAPAIAN RENJA OPD TAHUN 2022	PRAKIRAAN CAPAIAN TARGET RENJA OPD TAHUN 2023	CAPAIAN KINERJA DAN KERANGKA PENDANAAN						KELOMPOK SASARAN	PRAKIRAAN MAJU RENCANA TAHUN 2025		PERANGKAT DAERAH PENANGGUNG JAWAB
							TARGET 2024	PAGU INDIKATIF (Rp)	LOKASI	SUMBER DANA	PRIORITAS			TARGET	PAGU INDIKATIF (Rp)	
											NASIONAL	DAERAH				
1	2	3	4	5	6	7	8	9	10	11	12	13	14	15	16	17
			Jumlah Sekolah Menengah Dasar yang Dilaksanakan Pembinaan Kelembagaan dan manajemen sekolah				1 Satuan Pendidikan	39.370.000,00	- Kota Probolinggo, Semua Kecamatan, Semua Kel/Desa	DANA TRANSFER UMUM-DANA ALOKASI UMUM	-	-	SD NEGERI PILANG 3		101.498.400,00	SD NEGERI PILANG 3
		SD NEGERI POHSANGIT KIDUL 1						36.270.000,00							91.908.000,00	
	1	URUSAN PEMERINTAHAN WAJIB YANG BERKAITAN DENGAN PELAYANAN DASAR						36.270.000,00							91.908.000,00	
	1.01	URUSAN PEMERINTAHAN BIDANG PENDIDIKAN						36.270.000,00							91.908.000,00	
1.	1.01.02	PROGRAM PENGELOLAAN PENDIDIKAN	Persentase Satuan Pendidikan Dasar yang memenuhi Standar Pengelolaan Pendidikan Dasar	-			100 Persentase	36.270.000,00						-	91.908.000,00	
	1.01.02.2.01	Pengelolaan Pendidikan Sekolah Dasar	Persentase Warga Negara Usia 7 - 12 tahun yang berpartisipasi dalam Pendidikan Dasar SD/MI Rata-rata kemampuan Literasi SD berdasarkan asesmen nasional Rata-rata kemampuan Numerasi SD berdasarkan asesmen nasional	-			100 Persentase 59.31 Nilai 43.17 Nilai	36.270.000,00			-	-	SD NEGERI POHSANGIT KIDUL 1	-	91.908.000,00	SD NEGERI POHSANGIT KIDUL 1
	1.01.02.2.01.0028	Pembinaan Kelembagaan dan Manajemen Sekolah														
			Jumlah Sekolah Menengah Dasar yang Dilaksanakan Pembinaan Kelembagaan dan manajemen sekolah				1 Satuan Pendidikan	36.270.000,00	- Kota Probolinggo, Semua Kecamatan, Semua Kel/Desa	DANA TRANSFER UMUM-DANA ALOKASI UMUM	-	-	SD NEGERI POHSANGIT KIDUL 1		91.908.000,00	SD NEGERI POHSANGIT KIDUL 1
		SD NEGERI POHSANGIT KIDUL 2						56.110.000,00							143.056.800,00	
	1	URUSAN PEMERINTAHAN WAJIB YANG BERKAITAN DENGAN PELAYANAN DASAR						56.110.000,00							143.056.800,00	
	1.01	URUSAN PEMERINTAHAN BIDANG PENDIDIKAN						56.110.000,00							143.056.800,00	
1.	1.01.02	PROGRAM PENGELOLAAN PENDIDIKAN	-	-			-	56.110.000,00						-	143.056.800,00	
	1.01.02.2.01	Pengelolaan Pendidikan Sekolah Dasar	Persentase Warga Negara Usia 7 - 12 tahun yang berpartisipasi dalam Pendidikan Dasar SD/MI Rata-rata kemampuan Literasi SD berdasarkan asesmen nasional Rata-rata kemampuan Numerasi SD berdasarkan asesmen nasional	-			100 Persentase 59.31 Nilai 43.17 Nilai	56.110.000,00			-	-	SD NEGERI POHSANGIT KIDUL 2	-	143.056.800,00	SD NEGERI POHSANGIT KIDUL 2

NO	KODE	URUSAN / BIDANG URUSAN / PROGRAM / KEGIATAN / SUB KEGIATAN	INDIKATOR PROGRAM / KEGIATAN / SUB KEGIATAN	TARGET AKHIR PERIODE RENSTRA OPD	REALISASI CAPAIAN RENJA OPD TAHUN 2022	PRAKIRAAN CAPAIAN TARGET RENJA OPD TAHUN 2023	CAPAIAN KINERJA DAN KERANGKA PENDANAAN						KELOMPOK SASARAN	PRAKIRAAN MAJU RENCANA TAHUN 2025		PERANGKAT DAERAH PENANGGUNG JAWAB
							TARGET 2024	PAGU INDIKATIF (Rp)	LOKASI	SUMBER DANA	PRIORITAS			TARGET	PAGU INDIKATIF (Rp)	
											NASIONAL	DAERAH				
1	2	3	4	5	6	7	8	9	10	11	12	13	14	15	16	17
	1.01.02.2.01.0028	Pembinaan Kelembagaan dan Manajemen Sekolah														
			Jumlah Sekolah Menengah Dasar yang Dilaksanakan Pembinaan Kelembagaan dan manajemen sekolah				1 Satuan Pendidikan	56.110.000,00	- Kota Probolinggo, Semua Kecamatan, Semua Kel/Desa	DANA TRANSFER UMUM-DANA ALOKASI UMUM	-	-	SD NEGERI POHSANGIT KIDUL 2		143.056.800,00	SD NEGERI POHSANGIT KIDUL 2
		SD NEGERI SUKABUMI 1						99.820.000,00							258.141.600,00	
	1	URUSAN PEMERINTAHAN WAJIB YANG BERKAITAN DENGAN PELAYANAN DASAR						99.820.000,00							258.141.600,00	
	1.01	URUSAN PEMERINTAHAN BIDANG PENDIDIKAN						99.820.000,00							258.141.600,00	
1.	1.01.02	PROGRAM PENGELOLAAN PENDIDIKAN	Persentase Satuan Pendidikan Dasar yang memenuhi Standar Pengelolaan Pendidikan Dasar	-			100 Persentase	99.820.000,00						-	258.141.600,00	
	1.01.02.2.01	Pengelolaan Pendidikan Sekolah Dasar	Persentase Warga Negara Usia 7 - 12 tahun yang berpartisipasi dalam Pendidikan Dasar SD/MI Rata-rata kemampuan Literasi SD berdasarkan asesmen nasional Rata-rata kemampuan Numerasi SD berdasarkan asesmen nasional	-			100 Persentase 59.31 Nilai 43.17 Nilai	99.820.000,00			-	-	SD NEGERI SUKABUMI 1	-	258.141.600,00	SD NEGERI SUKABUMI 1
	1.01.02.2.01.0028	Pembinaan Kelembagaan dan Manajemen Sekolah														
			Jumlah Sekolah Menengah Dasar yang Dilaksanakan Pembinaan Kelembagaan dan manajemen sekolah				1 Satuan Pendidikan	99.820.000,00	- Kota Probolinggo, Semua Kecamatan, Semua Kel/Desa	DANA TRANSFER UMUM-DANA ALOKASI UMUM	-	-	SD NEGERI SUKABUMI 1		258.141.600,00	SD NEGERI SUKABUMI 1
		SD NEGERI SUKABUMI 10						62.310.000,00							158.241.600,00	
	1	URUSAN PEMERINTAHAN WAJIB YANG BERKAITAN DENGAN PELAYANAN DASAR						62.310.000,00							158.241.600,00	
	1.01	URUSAN PEMERINTAHAN BIDANG PENDIDIKAN						62.310.000,00							158.241.600,00	
1.	1.01.02	PROGRAM PENGELOLAAN PENDIDIKAN	Persentase Satuan Pendidikan Dasar yang memenuhi Standar Pengelolaan Pendidikan Dasar	-			100 Persentase	62.310.000,00						-	158.241.600,00	

[illegible]

[illegible]

NO	KODE	URUSAN / BIDANG URUSAN / PROGRAM / KEGIATAN / SUB KEGIATAN	INDIKATOR PROGRAM / KEGIATAN / SUB KEGIATAN	TARGET AKHIR PERIODE RENSTRA OPD	REALISASI CAPAIAN RENJA OPD TAHUN 2022	PRAKIRAAN CAPAIAN TARGET RENJA OPD TAHUN 2023	CAPAIAN KINERJA DAN KERANGKA PENDANAAN						KELOMPOK SASARAN	PRAKIRAAN MAJU RENCANA TAHUN 2025		PERANGKAT DAERAH PENANGGUNG JAWAB
							TARGET 2024	PAGU INDIKATIF (Rp)	LOKASI	SUMBER DANA	PRIORITAS			TARGET	PAGU INDIKATIF (Rp)	
											NASIONAL	DAERAH				
1	2	3	4	5	6	7	8	9	10	11	12	13	14	15	16	17
	1.01	URUSAN PEMERINTAHAN BIDANG PENDIDIKAN						48.670.000,00							124.675.200,00	
1.	1.01.02	PROGRAM PENGELOLAAN PENDIDIKAN	Persentase Satuan Pendidikan Dasar yang memenuhi Standar Pengelolaan Pendidikan Dasar	-			100 Persentase	48.670.000,00						-	124.675.200,00	
	1.01.02.2.01	Pengelolaan Pendidikan Sekolah Dasar	Persentase Warga Negara Usia 7 - 12 tahun yang berpartisipasi dalam Pendidikan Dasar SD/MI Rata-rata kemampuan Literasi SD berdasarkan asesmen nasional Rata-rata kemampuan Numerasi SD berdasarkan asesmen nasional	-			100 Persentase 59.31 Nilai 43.17 Nilai	48.670.000,00			-	-	SD NEGERI SUKABUMI 7	-	124.675.200,00	SD NEGERI SUKABUMI 7
	1.01.02.2.01.0028	Pembinaan Kelembagaan dan Manajemen Sekolah														
			Jumlah Sekolah Menengah Dasar yang Dilaksanakan Pembinaan Kelembagaan dan manajemen sekolah				1 Satuan Pendidikan	48.670.000,00	- Kota Probolinggo, Semua Kecamatan, Semua Kel/Desa	DANA TRANSFER UMUM-DANA ALOKASI UMUM	-	-	SD NEGERI SUKABUMI 7		124.675.200,00	SD NEGERI SUKABUMI 7
		SD NEGERI SUKOHARJO 1						110.360.000,00							284.515.200,00	
	1	URUSAN PEMERINTAHAN WAJIB YANG BERKAITAN DENGAN PELAYANAN DASAR						110.360.000,00							284.515.200,00	
	1.01	URUSAN PEMERINTAHAN BIDANG PENDIDIKAN						110.360.000,00							284.515.200,00	
1.	1.01.02	PROGRAM PENGELOLAAN PENDIDIKAN	Persentase Satuan Pendidikan Dasar yang memenuhi Standar Pengelolaan Pendidikan Dasar	-			100 Persentase	110.360.000,00						-	284.515.200,00	
	1.01.02.2.01	Pengelolaan Pendidikan Sekolah Dasar	Persentase Warga Negara Usia 7 - 12 tahun yang berpartisipasi dalam Pendidikan Dasar SD/MI Rata-rata kemampuan Literasi SD berdasarkan asesmen nasional Rata-rata kemampuan Numerasi SD berdasarkan asesmen nasional	-			100 Persentase 59.31 Nilai 43.17 Nilai	110.360.000,00			-	-	SD NEGERI SUKOHARJO 1	-	284.515.200,00	SD NEGERI SUKOHARJO 1
	1.01.02.2.01.0028	Pembinaan Kelembagaan dan Manajemen Sekolah														
			Jumlah Sekolah Menengah Dasar yang Dilaksanakan Pembinaan Kelembagaan dan manajemen sekolah				1 Satuan Pendidikan	110.360.000,00	- Kota Probolinggo, Semua Kecamatan, Semua Kel/Desa	DANA TRANSFER UMUM-DANA ALOKASI UMUM	-	-	SD NEGERI SUKOHARJO 1		284.515.200,00	SD NEGERI SUKOHARJO 1
		SD NEGERI SUKOHARJO 3						86.490.000,00							223.776.000,00	

NO	KODE	URUSAN / BIDANG URUSAN / PROGRAM / KEGIATAN / SUB KEGIATAN	INDIKATOR PROGRAM / KEGIATAN / SUB KEGIATAN	TARGET AKHIR PERIODE RENSTRA OPD	REALISASI CAPAIAN RENJA OPD TAHUN 2022	PRAKIRAAN CAPAIAN TARGET RENJA OPD TAHUN 2023	CAPAIAN KINERJA DAN KERANGKA PENDANAAN						KELOMPOK SASARAN	PRAKIRAAN MAJU RENCANA TAHUN 2025		PERANGKAT DAERAH PENANGGUNG JAWAB
							TARGET 2024	PAGU INDIKATIF (Rp)	LOKASI	SUMBER DANA	PRIORITAS			TARGET	PAGU INDIKATIF (Rp)	
											NASIONAL	DAERAH				
1	2	3	4	5	6	7	8	9	10	11	12	13	14	15	16	17
	1	URUSAN PEMERINTAHAN WAJIB YANG BERKAITAN DENGAN PELAYANAN DASAR						86.490.000,00							223.776.000,00	
	1.01	URUSAN PEMERINTAHAN BIDANG PENDIDIKAN						86.490.000,00							223.776.000,00	
1.	1.01.02	PROGRAM PENGELOLAAN PENDIDIKAN	Persentase Satuan Pendidikan Dasar yang memenuhi Standar Pengelolaan Pendidikan Dasar	-			100 Persentase	86.490.000,00						-	223.776.000,00	
	1.01.02.2.01	Pengelolaan Pendidikan Sekolah Dasar	Persentase Warga Negara Usia 7 - 12 tahun yang berpartisipasi dalam Pendidikan Dasar SD/MI Rata-rata kemampuan Literasi SD berdasarkan asesmen nasional Rata-rata kemampuan Numerasi SD berdasarkan asesmen nasional	-			100 Persentase 59.31 Nilai 43.17 Nilai	86.490.000,00			-	-	SD NEGERI SUKOHARJO 3	-	223.776.000,00	SD NEGERI SUKOHARJO 3
	1.01.02.2.01.0028	Pembinaan Kelembagaan dan Manajemen Sekolah														
			Jumlah Sekolah Menengah Dasar yang Dilaksanakan Pembinaan Kelembagaan dan manajemen sekolah				1 Satuan Pendidikan	86.490.000,00	- Kota Probolinggo, Semua Kecamatan, Semua Kel/Desa	DANA TRANSFER UMUM-DANA ALOKASI UMUM	-	-	SD NEGERI SUKOHARJO 3		223.776.000,00	SD NEGERI SUKOHARJO 3
		SD NEGERI SUKOHARJO 4						49.600.000,00							127.072.800,00	
	1	URUSAN PEMERINTAHAN WAJIB YANG BERKAITAN DENGAN PELAYANAN DASAR						49.600.000,00							127.072.800,00	
	1.01	URUSAN PEMERINTAHAN BIDANG PENDIDIKAN						49.600.000,00							127.072.800,00	
1.	1.01.02	PROGRAM PENGELOLAAN PENDIDIKAN	Persentase Satuan Pendidikan Dasar yang memenuhi Standar Pengelolaan Pendidikan Dasar	-			100 Persentase	49.600.000,00						-	127.072.800,00	
	1.01.02.2.01	Pengelolaan Pendidikan Sekolah Dasar	Persentase Warga Negara Usia 7 - 12 tahun yang berpartisipasi dalam Pendidikan Dasar SD/MI Rata-rata kemampuan Literasi SD berdasarkan asesmen nasional Rata-rata kemampuan Numerasi SD berdasarkan asesmen nasional	-			100 Persentase 59.31 Nilai 43.17 Nilai	49.600.000,00			-	-	SD NEGERI SUKOHARJO 4	-	127.072.800,00	SD NEGERI SUKOHARJO 4
	1.01.02.2.01.0028	Pembinaan Kelembagaan dan Manajemen Sekolah														

NO	KODE	URUSAN / BIDANG URUSAN / PROGRAM / KEGIATAN / SUB KEGIATAN	INDIKATOR PROGRAM / KEGIATAN / SUB KEGIATAN	TARGET AKHIR PERIODE RENSTRA OPD	REALISASI CAPAIAN RENJA OPD TAHUN 2022	PRAKIRAAN CAPAIAN TARGET RENJA OPD TAHUN 2023	CAPAIAN KINERJA DAN KERANGKA PENDANAAN						KELOMPOK SASARAN	PRAKIRAAN MAJU RENCANA TAHUN 2025		PERANGKAT DAERAH PENANGGUNG JAWAB
							TARGET 2024	PAGU INDIKATIF (Rp)	LOKASI	SUMBER DANA	PRIORITAS			TARGET	PAGU INDIKATIF (Rp)	
											NASIONAL	DAERAH				
1	2	3	4	5	6	7	8	9	10	11	12	13	14	15	16	17
			Jumlah Sekolah Menengah Dasar yang Dilaksanakan Pembinaan Kelembagaan dan manajemen sekolah				1 Satuan Pendidikan	49.600.000,00	- Kota Probolinggo, Semua Kecamatan, Semua Kel/Desa	DANA TRANSFER UMUM-DANA ALOKASI UMUM	-	-	SD NEGERI SUKOHARJO 4		127.072.800,00	SD NEGERI SUKOHARJO 4
		SD NEGERI SUMBER WETAN 1						72.850.000,00							189.410.400,00	
	1	URUSAN PEMERINTAHAN WAJIB YANG BERKAITAN DENGAN PELAYANAN DASAR						72.850.000,00							189.410.400,00	
	1.01	URUSAN PEMERINTAHAN BIDANG PENDIDIKAN						72.850.000,00							189.410.400,00	
1.	1.01.02	PROGRAM PENGELOLAAN PENDIDIKAN	Persentase Satuan Pendidikan Dasar yang memenuhi Standar Pengelolaan Pendidikan Dasar	-			100 Persentase	72.850.000,00						-	189.410.400,00	
	1.01.02.2.01	Pengelolaan Pendidikan Sekolah Dasar	Persentase Warga Negara Usia 7 - 12 tahun yang berpartisipasi dalam Pendidikan Dasar SD/MI Rata-rata kemampuan Literasi SD berdasarkan asesmen nasional Rata-rata kemampuan Numerasi SD berdasarkan asesmen nasional	-			100 Persentase 59.31 Nilai 43.17 Nilai	72.850.000,00			-	-	SD NEGERI SUMBER WETAN 1	-	189.410.400,00	SD NEGERI SUMBER WETAN 1
	1.01.02.2.01.0028	Pembinaan Kelembagaan dan Manajemen Sekolah														
			Jumlah Sekolah Menengah Dasar yang Dilaksanakan Pembinaan Kelembagaan dan manajemen sekolah				1 Satuan Pendidikan	72.850.000,00	- Kota Probolinggo, Semua Kecamatan, Semua Kel/Desa	DANA TRANSFER UMUM-DANA ALOKASI UMUM	-	-	SD NEGERI SUMBER WETAN 1		189.410.400,00	SD NEGERI SUMBER WETAN 1
		SD NEGERI SUMBER WETAN 2						48.670.000,00							123.876.000,00	
	1	URUSAN PEMERINTAHAN WAJIB YANG BERKAITAN DENGAN PELAYANAN DASAR						48.670.000,00							123.876.000,00	
	1.01	URUSAN PEMERINTAHAN BIDANG PENDIDIKAN						48.670.000,00							123.876.000,00	
1.	1.01.02	PROGRAM PENGELOLAAN PENDIDIKAN	Persentase Satuan Pendidikan Dasar yang memenuhi Standar Pengelolaan Pendidikan Dasar	-			100 Persentase	48.670.000,00						-	123.876.000,00	

[illegible]

[illegible]

NO	KODE	URUSAN / BIDANG URUSAN / PROGRAM / KEGIATAN / SUB KEGIATAN	INDIKATOR PROGRAM / KEGIATAN / SUB KEGIATAN	TARGET AKHIR PERIODE RENSTRA OPD	REALISASI CAPAIAN RENJA OPD TAHUN 2022	PRAKIRAAN CAPAIAN TARGET RENJA OPD TAHUN 2023	CAPAIAN KINERJA DAN KERANGKA PENDANAAN						KELOMPOK SASARAN	PRAKIRAAN MAJU RENCANA TAHUN 2025		PERANGKAT DAERAH PENANGGUNG JAWAB	
							TARGET 2024	PAGU INDIKATIF (Rp)	LOKASI	SUMBER DANA	PRIORITAS			TARGET	PAGU INDIKATIF (Rp)		
											NASIONAL	DAERAH					
1	2	3	4	5	6	7	8	9	10	11	12	13	14	15	16	17	
	1.01	URUSAN PEMERINTAHAN BIDANG PENDIDIKAN						102.610.000,00							262.936.800,00		
1.	1.01.02	PROGRAM PENGELOLAAN PENDIDIKAN	Persentase Satuan Pendidikan Dasar yang memenuhi Standar Pengelolaan Pendidikan Dasar	-			100 Persentase	102.610.000,00						-	262.936.800,00		
	1.01.02.2.01	Pengelolaan Pendidikan Sekolah Dasar	Persentase Warga Negara Usia 7 - 12 tahun yang berpartisipasi dalam Pendidikan Dasar SD/MI Rata-rata kemampuan Literasi SD berdasarkan asesmen nasional Rata-rata kemampuan Numerasi SD berdasarkan asesmen nasional	-			100 Persentase 59.31 Nilai 43.17 Nilai	102.610.000,00			-	-	SD NEGERI TISNONEGARAN 3	-	262.936.800,00	SD NEGERI TISNONEGARAN 3	
	1.01.02.2.01.0028	Pembinaan Kelembagaan dan Manajemen Sekolah															
			Jumlah Sekolah Menengah Dasar yang Dilaksanakan Pembinaan Kelembagaan dan manajemen sekolah				1 Satuan Pendidikan	102.610.000,00	- Kota Probolinggo, Semua Kecamatan, Semua Kel/Desa	DANA TRANSFER UMUM-DANA ALOKASI UMUM	-	-	SD NEGERI TISNONEGARAN 3		262.936.800,00	SD NEGERI TISNONEGARAN 3	
		SD NEGERI TRIWUNG KIDUL 1							61.690.000,00							157.442.400,00	
	1	URUSAN PEMERINTAHAN WAJIB YANG BERKAITAN DENGAN PELAYANAN DASAR						61.690.000,00							157.442.400,00		
	1.01	URUSAN PEMERINTAHAN BIDANG PENDIDIKAN						61.690.000,00							157.442.400,00		
1.	1.01.02	PROGRAM PENGELOLAAN PENDIDIKAN	Persentase Satuan Pendidikan Dasar yang memenuhi Standar Pengelolaan Pendidikan Dasar	-			100 Persentase	61.690.000,00						-	157.442.400,00		
	1.01.02.2.01	Pengelolaan Pendidikan Sekolah Dasar	Persentase Warga Negara Usia 7 - 12 tahun yang berpartisipasi dalam Pendidikan Dasar SD/MI Rata-rata kemampuan Literasi SD berdasarkan asesmen nasional Rata-rata kemampuan Numerasi SD berdasarkan asesmen nasional	-			100 Persentase 59.31 Nilai 43.17 Nilai	61.690.000,00			-	-	SD NEGERI TRIWUNG KIDUL 1	-	157.442.400,00	SD NEGERI TRIWUNG KIDUL 1	
	1.01.02.2.01.0028	Pembinaan Kelembagaan dan Manajemen Sekolah															
			Jumlah Sekolah Menengah Dasar yang Dilaksanakan Pembinaan Kelembagaan dan manajemen sekolah				1 Satuan Pendidikan	61.690.000,00	- Kota Probolinggo, Semua Kecamatan, Semua Kel/Desa	DANA TRANSFER UMUM-DANA ALOKASI UMUM	-	-	SD NEGERI TRIWUNG KIDUL 1		157.442.400,00	SD NEGERI TRIWUNG KIDUL 1	
		SD NEGERI TRIWUNG KIDUL 2							55.180.000,00							141.458.400,00	

NO	KODE	URUSAN / BIDANG URUSAN / PROGRAM / KEGIATAN / SUB KEGIATAN	INDIKATOR PROGRAM / KEGIATAN / SUB KEGIATAN	TARGET AKHIR PERIODE RENSTRA OPD	REALISASI CAPAIAN RENJA OPD TAHUN 2022	PRAKIRAAN CAPAIAN TARGET RENJA OPD TAHUN 2023	CAPAIAN KINERJA DAN KERANGKA PENDANAAN						KELOMPOK SASARAN	PRAKIRAAN MAJU RENCANA TAHUN 2025		PERANGKAT DAERAH PENANGGUNG JAWAB
							TARGET 2024	PAGU INDIKATIF (Rp)	LOKASI	SUMBER DANA	PRIORITAS			TARGET	PAGU INDIKATIF (Rp)	
											NASIONAL	DAERAH				
1	2	3	4	5	6	7	8	9	10	11	12	13	14	15	16	17
	1	URUSAN PEMERINTAHAN WAJIB YANG BERKAITAN DENGAN PELAYANAN DASAR						55.180.000,00							141.458.400,00	
	1.01	URUSAN PEMERINTAHAN BIDANG PENDIDIKAN						55.180.000,00							141.458.400,00	
1.	1.01.02	PROGRAM PENGELOLAAN PENDIDIKAN	Persentase Satuan Pendidikan Dasar yang memenuhi Standar Pengelolaan Pendidikan Dasar	-			100 Nilai	55.180.000,00						-	141.458.400,00	
	1.01.02.2.01	Pengelolaan Pendidikan Sekolah Dasar	Persentase Warga Negara Usia 7 - 12 tahun yang berpartisipasi dalam Pendidikan Dasar SD/MI Rata-rata kemampuan Literasi SD berdasarkan asesmen nasional Rata-rata kemampuan Numerasi SD berdasarkan asesmen nasional	-			100 Persentase 59.31 Nilai 43.17 Nilai	55.180.000,00			-	-	SD NEGERI TRIWUNG KIDUL 2	-	141.458.400,00	SD NEGERI TRIWUNG KIDUL 2
	1.01.02.2.01.0028	Pembinaan Kelembagaan dan Manajemen Sekolah														
			Jumlah Sekolah Menengah Dasar yang Dilaksanakan Pembinaan Kelembagaan dan manajemen sekolah				1 Satuan Pendidikan	55.180.000,00	- Kota Probolinggo, Semua Kecamatan, Semua Kel/Desa	DANA TRANSFER UMUM-DANA ALOKASI UMUM	-	-	SD NEGERI TRIWUNG KIDUL 2		141.458.400,00	SD NEGERI TRIWUNG KIDUL 2
		SD NEGERI TRIWUNG KIDUL 3						54.870.000,00							139.060.800,00	
	1	URUSAN PEMERINTAHAN WAJIB YANG BERKAITAN DENGAN PELAYANAN DASAR						54.870.000,00							139.060.800,00	
	1.01	URUSAN PEMERINTAHAN BIDANG PENDIDIKAN						54.870.000,00							139.060.800,00	
1.	1.01.02	PROGRAM PENGELOLAAN PENDIDIKAN	Persentase Satuan Pendidikan Dasar yang memenuhi Standar Pengelolaan Pendidikan Dasar	-			100 Persentase	54.870.000,00						-	139.060.800,00	
	1.01.02.2.01	Pengelolaan Pendidikan Sekolah Dasar	Persentase Warga Negara Usia 7 - 12 tahun yang berpartisipasi dalam Pendidikan Dasar SD/MI Rata-rata kemampuan Literasi SD berdasarkan asesmen nasional Rata-rata kemampuan Numerasi SD berdasarkan asesmen nasional	-			100 Persentase 59.31 Nilai 43.17 Nilai	54.870.000,00			-	-	SD NEGERI TRIWUNG KIDUL 3	-	139.060.800,00	SD NEGERI TRIWUNG KIDUL 3
	1.01.02.2.01.0028	Pembinaan Kelembagaan dan Manajemen Sekolah														

NO	KODE	URUSAN / BIDANG URUSAN / PROGRAM / KEGIATAN / SUB KEGIATAN	INDIKATOR PROGRAM / KEGIATAN / SUB KEGIATAN	TARGET AKHIR PERIODE RENSTRA OPD	REALISASI CAPAIAN RENJA OPD TAHUN 2022	PRAKIRAAN CAPAIAN TARGET RENJA OPD TAHUN 2023	CAPAIAN KINERJA DAN KERANGKA PENDANAAN						KELOMPOK SASARAN	PRAKIRAAN MAJU RENCANA TAHUN 2025		PERANGKAT DAERAH PENANGGUNG JAWAB
							TARGET 2024	PAGU INDIKATIF (Rp)	LOKASI	SUMBER DANA	PRIORITAS			TARGET	PAGU INDIKATIF (Rp)	
											NASIONAL	DAERAH				
1	2	3	4	5	6	7	8	9	10	11	12	13	14	15	16	17
			Jumlah Sekolah Menengah Dasar yang Dilaksanakan Pembinaan Kelembagaan dan manajemen sekolah				1 Satuan Pendidikan	54.870.000,00	- Kota Probolinggo, Semua Kecamatan, Semua Kel/Desa	DANA TRANSFER UMUM-DANA ALOKASI UMUM	-	-	SD NEGERI TRIWUNG KIDUL 3		139.060.800,00	SD NEGERI TRIWUNG KIDUL 3
		SD NEGERI TRIWUNG LOR 1						60.760.000,00							157.442.400,00	
	1	URUSAN PEMERINTAHAN WAJIB YANG BERKAITAN DENGAN PELAYANAN DASAR						60.760.000,00							157.442.400,00	
	1.01	URUSAN PEMERINTAHAN BIDANG PENDIDIKAN						60.760.000,00							157.442.400,00	
1.	1.01.02	PROGRAM PENGELOLAAN PENDIDIKAN	Persentase Satuan Pendidikan Dasar yang memenuhi Standar Pengelolaan Pendidikan Dasar	-			100 Persentase	60.760.000,00						-	157.442.400,00	
	1.01.02.2.01	Pengelolaan Pendidikan Sekolah Dasar	Persentase Warga Negara Usia 7 - 12 tahun yang berpartisipasi dalam Pendidikan Dasar SD/MI Rata-rata kemampuan Literasi SD berdasarkan asesmen nasional Rata-rata kemampuan Numerasi SD berdasarkan asesmen nasional	-			100 Persentase 59.31 Nilai 43.17 Nilai	60.760.000,00			-	-	SD NEGERI TRIWUNG LOR 1	-	157.442.400,00	SD NEGERI TRIWUNG LOR 1
	1.01.02.2.01.0028	Pembinaan Kelembagaan dan Manajemen Sekolah														
			Jumlah Sekolah Menengah Dasar yang Dilaksanakan Pembinaan Kelembagaan dan manajemen sekolah				1 Satuan Pendidikan	60.760.000,00	- Kota Probolinggo, Semua Kecamatan, Semua Kel/Desa	DANA TRANSFER UMUM-DANA ALOKASI UMUM	-	-	SD NEGERI TRIWUNG LOR 1		157.442.400,00	SD NEGERI TRIWUNG LOR 1
		SD NEGERI TRIWUNG LOR 2						35.030.000,00							88.711.200,00	
	1	URUSAN PEMERINTAHAN WAJIB YANG BERKAITAN DENGAN PELAYANAN DASAR						35.030.000,00							88.711.200,00	
	1.01	URUSAN PEMERINTAHAN BIDANG PENDIDIKAN						35.030.000,00							88.711.200,00	
1.	1.01.02	PROGRAM PENGELOLAAN PENDIDIKAN	Persentase Satuan Pendidikan Dasar yang memenuhi Standar Pengelolaan Pendidikan Dasar	-			100 Persentase	35.030.000,00						-	88.711.200,00	

[illegible]

[illegible]

[illegible]

NO	KODE	URUSAN / BIDANG URUSAN / PROGRAM / KEGIATAN / SUB KEGIATAN	INDIKATOR PROGRAM / KEGIATAN / SUB KEGIATAN	TARGET AKHIR PERIODE RENSTRA OPD	REALISASI CAPAIAN RENJA OPD TAHUN 2022	PRAKIRAAN CAPAIAN TARGET RENJA OPD TAHUN 2023	CAPAIAN KINERJA DAN KERANGKA PENDANAAN						KELOMPOK SASARAN	PRAKIRAAN MAJU RENCANA TAHUN 2025		PERANGKAT DAERAH PENANGGUNG JAWAB
							TARGET 2024	PAGU INDIKATIF (Rp)	LOKASI	SUMBER DANA	PRIORITAS			TARGET	PAGU INDIKATIF (Rp)	
											NASIONAL	DAERAH				
1	2	3	4	5	6	7	8	9	10	11	12	13	14	15	16	17
	1.01	URUSAN PEMERINTAHAN BIDANG PENDIDIKAN						273.350.000,00							709.716.000,00	
1.	1.01.02	PROGRAM PENGELOLAAN PENDIDIKAN	Persentase Satuan Pendidikan Dasar yang memenuhi Standar Pengelolaan Pendidikan Dasar	-			100 Persentase	273.350.000,00						-	709.716.000,00	
	1.01.02.2.02	Pengelolaan Pendidikan Sekolah Menengah Pertama	Persentase Warga Negara Usia 13 - 15 tahun yang berpartisipasi dalam Pendidikan Dasar SMP/MTs Rata-rata kompetensi Literasi SMP berdasarkan Asesmen Nasional Rata-rata kompetensi Numerasi SMP berdasarkan Asesmen Nasional	-			100 Persentase 70.22 Nilai 57.72 Nilai	273.350.000,00			-	-	SMP NEGERI 1	-	709.716.000,00	SMP NEGERI 1
	1.01.02.2.02.0041	Pembinaan Kelembagaan dan Manajemen Sekolah														
			Jumlah Sekolah Menengah Pertama yang Dilaksanakan Pembinaan				1 Satuan Pendidikan	273.350.000,00	- Kota Probolinggo, Mayangan, Sukabumi	DANA TRANSFER UMUM-DANA ALOKASI UMUM	-	-	SMP NEGERI 1		709.716.000,00	SMP NEGERI 1
		SMP NEGERI 2						222.915.000,00							581.767.200,00	
	1	URUSAN PEMERINTAHAN WAJIB YANG BERKAITAN DENGAN PELAYANAN DASAR						222.915.000,00							581.767.200,00	
	1.01	URUSAN PEMERINTAHAN BIDANG PENDIDIKAN						222.915.000,00							581.767.200,00	
1.	1.01.02	PROGRAM PENGELOLAAN PENDIDIKAN	Persentase Satuan Pendidikan Dasar yang memenuhi Standar Pengelolaan Pendidikan Dasar	-			100 Persentase	222.915.000,00						-	581.767.200,00	
	1.01.02.2.02	Pengelolaan Pendidikan Sekolah Menengah Pertama	Persentase Warga Negara Usia 13 - 15 tahun yang berpartisipasi dalam Pendidikan Dasar SMP/MTs Rata-rata kompetensi Literasi SMP berdasarkan Asesmen Nasional Rata-rata kompetensi Numerasi SMP berdasarkan Asesmen Nasional	-			100 Persentase 70.22 Nilai 57.72 Nilai	222.915.000,00			-	-	SMP NEGERI 2	-	581.767.200,00	SMP NEGERI 2
	1.01.02.2.02.0041	Pembinaan Kelembagaan dan Manajemen Sekolah														
			Jumlah Sekolah Menengah Pertama yang Dilaksanakan Pembinaan				1 Satuan Pendidikan	222.915.000,00	- Kota Probolinggo, Kanigaran, Tisnonegaran	DANA TRANSFER UMUM-DANA ALOKASI UMUM	-	-	SMP NEGERI 2		581.767.200,00	SMP NEGERI 2
		SMP NEGERI 3						269.500.000,00							715.713.600,00	

NO	KODE	URUSAN / BIDANG URUSAN / PROGRAM / KEGIATAN / SUB KEGIATAN	INDIKATOR PROGRAM / KEGIATAN / SUB KEGIATAN	TARGET AKHIR PERIODE RENSTRA OPD	REALISASI CAPAIAN RENJA OPD TAHUN 2022	PRAKIRAAN CAPAIAN TARGET RENJA OPD TAHUN 2023	CAPAIAN KINERJA DAN KERANGKA PENDANAAN						KELOMPOK SASARAN	PRAKIRAAN MAJU RENCANA TAHUN 2025		PERANGKAT DAERAH PENANGGUNG JAWAB
							TARGET 2024	PAGU INDIKATIF (Rp)	LOKASI	SUMBER DANA	PRIORITAS			TARGET	PAGU INDIKATIF (Rp)	
											NASIONAL	DAERAH				
1	2	3	4	5	6	7	8	9	10	11	12	13	14	15	16	17
	1	URUSAN PEMERINTAHAN WAJIB YANG BERKAITAN DENGAN PELAYANAN DASAR						269.500.000,00							715.713.600,00	
	1.01	URUSAN PEMERINTAHAN BIDANG PENDIDIKAN						269.500.000,00							715.713.600,00	
1.	1.01.02	PROGRAM PENGELOLAAN PENDIDIKAN	Persentase Satuan Pendidikan Dasar yang memenuhi Standar Pengelolaan Pendidikan Dasar	-			100 Persentase	269.500.000,00						-	715.713.600,00	
	1.01.02.2.02	Pengelolaan Pendidikan Sekolah Menengah Pertama	Persentase Warga Negara Usia 13 - 15 tahun yang berpartisipasi dalam Pendidikan Dasar SMP/MTs Rata-rata kompetensi Literasi SMP berdasarkan Asesmen Nasional Rata-rata kompetensi Numerasi SMP berdasarkan Asesmen Nasional	-			100 Persentase 70.22 Nilai 57.72 Nilai	269.500.000,00			-	-	SMP NEGERI 3	-	715.713.600,00	SMP NEGERI 3
	1.01.02.2.02.0041	Pembinaan Kelembagaan dan Manajemen Sekolah														
			Jumlah Sekolah Menengah Pertama yang Dilaksanakan Pembinaan				1 Satuan Pendidikan	269.500.000,00	- Kota Probolinggo, Mayangan, Jati	DANA TRANSFER UMUM-DANA ALOKASI UMUM	-	-	SMP NEGERI 3		715.713.600,00	SMP NEGERI 3
		SMP NEGERI 4						284.130.000,00							739.704.000,00	
	1	URUSAN PEMERINTAHAN WAJIB YANG BERKAITAN DENGAN PELAYANAN DASAR						284.130.000,00							739.704.000,00	
	1.01	URUSAN PEMERINTAHAN BIDANG PENDIDIKAN						284.130.000,00							739.704.000,00	
1.	1.01.02	PROGRAM PENGELOLAAN PENDIDIKAN	Persentase Satuan Pendidikan Dasar yang memenuhi Standar Pengelolaan Pendidikan Dasar	-			100 Persentase	284.130.000,00						-	739.704.000,00	
	1.01.02.2.02	Pengelolaan Pendidikan Sekolah Menengah Pertama	Persentase Warga Negara Usia 13 - 15 tahun yang berpartisipasi dalam Pendidikan Dasar SMP/MTs Rata-rata kompetensi Literasi SMP berdasarkan Asesmen Nasional Rata-rata kompetensi Numerasi SMP berdasarkan Asesmen Nasional	-			100 Persentase 70.22 Nilai 57.72 Nilai	284.130.000,00			-	-	SMP NEGERI 4	-	739.704.000,00	SMP NEGERI 4
	1.01.02.2.02.0041	Pembinaan Kelembagaan dan Manajemen Sekolah														
			Jumlah Sekolah Menengah Pertama yang Dilaksanakan Pembinaan				1 Satuan Pendidikan	284.130.000,00	- Kota Probolinggo, Kedopok, Jrebeng Lor	DANA TRANSFER UMUM-DANA ALOKASI UMUM	-	-	SMP NEGERI 4		739.704.000,00	SMP NEGERI 4

NO	KODE	URUSAN / BIDANG URUSAN / PROGRAM / KEGIATAN / SUB KEGIATAN	INDIKATOR PROGRAM / KEGIATAN / SUB KEGIATAN	TARGET AKHIR PERIODE RENSTRA OPD	REALISASI CAPAIAN RENJA OPD TAHUN 2022	PRAKIRAAN CAPAIAN TARGET RENJA OPD TAHUN 2023	CAPAIAN KINERJA DAN KERANGKA PENDANAAN						KELOMPOK SASARAN	PRAKIRAAN MAJU RENCANA TAHUN 2025		PERANGKAT DAERAH PENANGGUNG JAWAB
							TARGET 2024	PAGU INDIKATIF (Rp)	LOKASI	SUMBER DANA	PRIORITAS			TARGET	PAGU INDIKATIF (Rp)	
											NASIONAL	DAERAH				
1	2	3	4	5	6	7	8	9	10	11	12	13	14	15	16	17
		SMP NEGERI 5						271.425.000,00							701.719.200,00	
	1	URUSAN PEMERINTAHAN WAJIB YANG BERKAITAN DENGAN PELAYANAN DASAR						271.425.000,00							701.719.200,00	
	1.01	URUSAN PEMERINTAHAN BIDANG PENDIDIKAN						271.425.000,00							701.719.200,00	
1.	1.01.02	PROGRAM PENGELOLAAN PENDIDIKAN	Persentase Satuan Pendidikan Dasar yang memenuhi Standar Pengelolaan Pendidikan Dasar	-			100 Persentase	271.425.000,00						-	701.719.200,00	
	1.01.02.2.02	Pengelolaan Pendidikan Sekolah Menengah Pertama	Persentase Warga Negara Usia 13 - 15 tahun yang berpartisipasi dalam Pendidikan Dasar SMP/MTs	-			100 Persentase	271.425.000,00			-	-	SMP NEGERI 5	-	701.719.200,00	SMP NEGERI 5
	1.01.02.2.02.0041	Pembinaan Kelembagaan dan Manajemen Sekolah														
			Jumlah Sekolah Menengah Pertama yang Dilaksanakan Pembinaan				1 Satuan Pendidikan	271.425.000,00	- Kota Probolinggo, Kanigaran, Kanigaran	DANA TRANSFER UMUM-DANA ALOKASI UMUM	-	-	SMP NEGERI 5		701.719.200,00	SMP NEGERI 5
		SMP NEGERI 6						214.060.000,00							566.773.200,00	
	1	URUSAN PEMERINTAHAN WAJIB YANG BERKAITAN DENGAN PELAYANAN DASAR						214.060.000,00							566.773.200,00	
	1.01	URUSAN PEMERINTAHAN BIDANG PENDIDIKAN						214.060.000,00							566.773.200,00	
1.	1.01.02	PROGRAM PENGELOLAAN PENDIDIKAN	Persentase Satuan Pendidikan Dasar yang memenuhi Standar Pengelolaan Pendidikan Dasar	-			100 Persentase	214.060.000,00						-	566.773.200,00	
	1.01.02.2.02	Pengelolaan Pendidikan Sekolah Menengah Pertama	Persentase Warga Negara Usia 13 - 15 tahun yang berpartisipasi dalam Pendidikan Dasar SMP/MTs Rata-rata kompetensi Literasi SMP berdasarkan Asesmen Nasional Rata-rata kompetensi Numerasi SMP berdasarkan Asesmen Nasional	-			100 Persentase 70.22 Nilai 57.72 Nilai	214.060.000,00			-	-	SMP NEGERI 6	-	566.773.200,00	SMP NEGERI 6
	1.01.02.2.02.0041	Pembinaan Kelembagaan dan Manajemen Sekolah														
			Jumlah Sekolah Menengah Pertama yang Dilaksanakan Pembinaan				1 Satuan Pendidikan	214.060.000,00	- Kota Probolinggo, Kedopok, Kareng Lor	DANA TRANSFER UMUM-DANA ALOKASI UMUM	-	-	SMP NEGERI 6		566.773.200,00	SMP NEGERI 6
		SMP NEGERI 7						254.485.000,00							666.733.200,00	

NO	KODE	URUSAN / BIDANG URUSAN / PROGRAM / KEGIATAN / SUB KEGIATAN	INDIKATOR PROGRAM / KEGIATAN / SUB KEGIATAN	TARGET AKHIR PERIODE RENSTRA OPD	REALISASI CAPAIAN RENJA OPD TAHUN 2022	PRAKIRAAN CAPAIAN TARGET RENJA OPD TAHUN 2023	CAPAIAN KINERJA DAN KERANGKA PENDANAAN						KELOMPOK SASARAN	PRAKIRAAN MAJU RENCANA TAHUN 2025		PERANGKAT DAERAH PENANGGUNG JAWAB
							TARGET 2024	PAGU INDIKATIF (Rp)	LOKASI	SUMBER DANA	PRIORITAS			TARGET	PAGU INDIKATIF (Rp)	
											NASIONAL	DAERAH				
1	2	3	4	5	6	7	8	9	10	11	12	13	14	15	16	17
	1	URUSAN PEMERINTAHAN WAJIB YANG BERKAITAN DENGAN PELAYANAN DASAR						254.485.000,00							666.733.200,00	
	1.01	URUSAN PEMERINTAHAN BIDANG PENDIDIKAN						254.485.000,00							666.733.200,00	
1.	1.01.02	PROGRAM PENGELOLAAN PENDIDIKAN	Persentase Satuan Pendidikan Dasar yang memenuhi Standar Pengelolaan Pendidikan Dasar	-			100 Persentase	254.485.000,00						-	666.733.200,00	
	1.01.02.2.02	Pengelolaan Pendidikan Sekolah Menengah Pertama	Persentase Warga Negara Usia 13 - 15 tahun yang berpartisipasi dalam Pendidikan Dasar SMP/MTs Rata-rata kompetensi Literasi SMP berdasarkan Asesmen Nasional Rata-rata kompetensi Numerasi SMP berdasarkan Asesmen Nasional	-			100 Persentase 70.22 Nilai 57.72 Nilai	254.485.000,00			-	-	SMP NEGERI 7	-	666.733.200,00	SMP NEGERI 7
	1.01.02.2.02.0041	Pembinaan Kelembagaan dan Manajemen Sekolah														
			Jumlah Sekolah Menengah Pertama yang Dilaksanakan Pembinaan				1 Satuan Pendidikan	254.485.000,00	- Kota Probolinggo, Semua Kecamatan, Semua Kel/Desa	DANA TRANSFER UMUM-DANA ALOKASI UMUM	-	-	SMP NEGERI 7		666.733.200,00	SMP NEGERI 7
		SMP NEGERI 8						219.450.000,00							575.769.600,00	
	1	URUSAN PEMERINTAHAN WAJIB YANG BERKAITAN DENGAN PELAYANAN DASAR						219.450.000,00							575.769.600,00	
	1.01	URUSAN PEMERINTAHAN BIDANG PENDIDIKAN						219.450.000,00							575.769.600,00	
1.	1.01.02	PROGRAM PENGELOLAAN PENDIDIKAN	Persentase Satuan Pendidikan Dasar yang memenuhi Standar Pengelolaan Pendidikan Dasar	-			100 Persentase	219.450.000,00						-	575.769.600,00	
	1.01.02.2.02	Pengelolaan Pendidikan Sekolah Menengah Pertama	Persentase Warga Negara Usia 13 - 15 tahun yang berpartisipasi dalam Pendidikan Dasar SMP/MTs Rata-rata kompetensi Literasi SMP berdasarkan Asesmen Nasional Rata-rata kompetensi Numerasi SMP berdasarkan Asesmen Nasional	-			100 Persentase 70.22 Nilai 57.72 Nilai	219.450.000,00			-	-	SMP NEGERI 8	-	575.769.600,00	SMP NEGERI 8
	1.01.02.2.02.0041	Pembinaan Kelembagaan dan Manajemen Sekolah														
			Jumlah Sekolah Menengah Pertama yang Dilaksanakan Pembinaan				1 Satuan Pendidikan	219.450.000,00	- Kota Probolinggo, Wonoasih, Wonoasih	DANA TRANSFER UMUM-DANA ALOKASI UMUM	-	-	SMP NEGERI 8		575.769.600,00	SMP NEGERI 8

NO	KODE	URUSAN / BIDANG URUSAN / PROGRAM / KEGIATAN / SUB KEGIATAN	INDIKATOR PROGRAM / KEGIATAN / SUB KEGIATAN	TARGET AKHIR PERIODE RENSTRA OPD	REALISASI CAPAIAN RENJA OPD TAHUN 2022	PRAKIRAAN CAPAIAN TARGET RENJA OPD TAHUN 2023	CAPAIAN KINERJA DAN KERANGKA PENDANAAN						KELOMPOK SASARAN	PRAKIRAAN MAJU RENCANA TAHUN 2025		PERANGKAT DAERAH PENANGGUNG JAWAB
							TARGET 2024	PAGU INDIKATIF (Rp)	LOKASI	SUMBER DANA	PRIORITAS			TARGET	PAGU INDIKATIF (Rp)	
											NASIONAL	DAERAH				
1	2	3	4	5	6	7	8	9	10	11	12	13	14	15	16	17
		SMP NEGERI 9						277.200.000,00							725.709.600,00	
	1	URUSAN PEMERINTAHAN WAJIB YANG BERKAITAN DENGAN PELAYANAN DASAR						277.200.000,00							725.709.600,00	
	1.01	URUSAN PEMERINTAHAN BIDANG PENDIDIKAN						277.200.000,00							725.709.600,00	
1.	1.01.02	PROGRAM PENGELOLAAN PENDIDIKAN	Persentase Satuan Pendidikan Dasar yang memenuhi Standar Pengelolaan Pendidikan Dasar	-			100 Persentase	277.200.000,00						-	725.709.600,00	
	1.01.02.2.02	Pengelolaan Pendidikan Sekolah Menengah Pertama	Persentase Warga Negara Usia 13 - 15 tahun yang berpartisipasi dalam Pendidikan Dasar SMP/MTs Rata-rata kompetensi Literasi SMP berdasarkan Asesmen Nasional Rata-rata kompetensi Numerasi SMP berdasarkan Asesmen Nasional	-			100 Persentase 70.22 Nilai 57.72 Nilai	277.200.000,00			-	-	SMP NEGERI 9	-	725.709.600,00	SMP NEGERI 9
	1.01.02.2.02.0041	Pembinaan Kelembagaan dan Manajemen Sekolah														
			Jumlah Sekolah Menengah Pertama yang Dilaksanakan Pembinaan				1 Satuan Pendidikan	277.200.000,00	- Kota Probolinggo, Semua Kecamatan, Semua Kel/Desa	DANA TRANSFER UMUM-DANA ALOKASI UMUM	-	-	SMP NEGERI 9		725.709.600,00	SMP NEGERI 9
		SMP NEGERI 10						274.505.000,00							719.712.000,00	
	1	URUSAN PEMERINTAHAN WAJIB YANG BERKAITAN DENGAN PELAYANAN DASAR						274.505.000,00							719.712.000,00	
	1.01	URUSAN PEMERINTAHAN BIDANG PENDIDIKAN						274.505.000,00							719.712.000,00	
1.	1.01.02	PROGRAM PENGELOLAAN PENDIDIKAN	Persentase Satuan Pendidikan Dasar yang memenuhi Standar Pengelolaan Pendidikan Dasar	-			100 Persentase	274.505.000,00						-	719.712.000,00	
	1.01.02.2.02	Pengelolaan Pendidikan Sekolah Menengah Pertama	Persentase Warga Negara Usia 13 - 15 tahun yang berpartisipasi dalam Pendidikan Dasar SMP/MTs Rata-rata kompetensi Literasi SMP berdasarkan Asesmen Nasional Rata-rata kompetensi Numerasi SMP berdasarkan Asesmen Nasional	-			100 Persentase 70.22 Nilai 57.72 Nilai	274.505.000,00			-	-	SMP NEGERI 10	-	719.712.000,00	SMP NEGERI 10
	1.01.02.2.02.0041	Pembinaan Kelembagaan dan Manajemen Sekolah														

NO	KODE	URUSAN / BIDANG URUSAN / PROGRAM / KEGIATAN / SUB KEGIATAN	INDIKATOR PROGRAM / KEGIATAN / SUB KEGIATAN	TARGET AKHIR PERIODE RENSTRA OPD	REALISASI CAPAIAN RENJA OPD TAHUN 2022	PRAKIRAAN CAPAIAN TARGET RENJA OPD TAHUN 2023	CAPAIAN KINERJA DAN KERANGKA PENDANAAN						KELOMPOK SASARAN	PRAKIRAAN MAJU RENCANA TAHUN 2025		PERANGKAT DAERAH PENANGGUNG JAWAB
							TARGET 2024	PAGU INDIKATIF (Rp)	LOKASI	SUMBER DANA	PRIORITAS			TARGET	PAGU INDIKATIF (Rp)	
											NASIONAL	DAERAH				
1	2	3	4	5	6	7	8	9	10	11	12	13	14	15	16	17
			<i>Jumlah Sekolah Menengah Pertama yang Dilaksanakan Pembinaan</i>				1 Satuan Pendidikan	274.505.000,00	- Kota Probolinggo, Semua Kecamatan, Semua Kel/Desa	DANA TRANSFER UMUM-DANA ALOKASI UMUM	-	-	SMP NEGERI 10		719.712.000,00	SMP NEGERI 10
		DINAS KESEHATAN PENGENDALIAN PENDUDUK DAN KB						51.791.383.335,00							50.201.116.919,00	
	1	URUSAN PEMERINTAHAN WAJIB YANG BERKAITAN DENGAN PELAYANAN DASAR						50.839.463.335,00							49.074.023.019,00	
	1.02	URUSAN PEMERINTAHAN BIDANG KESEHATAN						50.839.463.335,00							49.074.023.019,00	
1.	1.02.01	PROGRAM PENUNJANG URUSAN PEMERINTAHAN DAERAH KABUPATEN/KOTA	<i>Persentase Capaian Kinerja Program Minimal 80%</i>	-			100 %	31.703.140.385,00						-	40.863.675.019,00	
	1.02.01.2.01	Perencanaan, Penganggaran, dan Evaluasi Kinerja Perangkat Daerah	<i>Persentase Capaian Kinerja Kegiatan Perangkat Daerah Minimal 80%</i>	-			95 %	40.000.000,00			-	-	DINAS KESEHATAN PENGENDALIAN PENDUDUK DAN KB	-	34.000.000,00	DINAS KESEHATAN PENGENDALIAN PENDUDUK DAN KB
	1.02.01.2.01.0001	Penyusunan Dokumen Perencanaan Perangkat Daerah														
			<i>Jumlah Dokumen Perencanaan Perangkat Daerah</i>				7 Dokumen	30.000.000,00	- Kota Probolinggo, Semua Kecamatan, Semua Kel/Desa	DANA TRANSFER UMUM-DANA ALOKASI UMUM	-	-	DINAS KESEHATAN PENGENDALIAN PENDUDUK DAN KB		24.000.000,00	DINAS KESEHATAN PENGENDALIAN PENDUDUK DAN KB
	1.02.01.2.01.0006	Koordinasi dan Penyusunan Laporan Capaian Kinerja dan Ikhtisar Realisasi Kinerja SKPD														
			<i>Jumlah Laporan Capaian Kinerja dan Ikhtisar Realisasi Kinerja SKPD dan Laporan Hasil Koordinasi Penyusunan Laporan Capaian Kinerja dan Ikhtisar Realisasi Kinerja SKPD</i>				18 Laporan	10.000.000,00	- Kota Probolinggo, Semua Kecamatan, Semua Kel/Desa	DANA TRANSFER UMUM-DANA ALOKASI UMUM	-	-	DINAS KESEHATAN PENGENDALIAN PENDUDUK DAN KB		10.000.000,00	DINAS KESEHATAN PENGENDALIAN PENDUDUK DAN KB
	1.02.01.2.02	Administrasi Keuangan Perangkat Daerah	<i>Persentase Administrasi Keuangan Perangkat Daerah Sesuai Ketentuan</i>	-			100 %	27.690.543.674,00			-	-	DINAS KESEHATAN PENGENDALIAN PENDUDUK DAN KB	-	37.148.223.725,00	DINAS KESEHATAN PENGENDALIAN PENDUDUK DAN KB
	1.02.01.2.02.0001	Penyediaan Gaji dan Tunjangan ASN														
			<i>Jumlah Orang yang Menerima Gaji dan Tunjangan ASN</i>				304 Orang/bulan	27.609.853.374,00	- Kota Probolinggo, Semua Kecamatan, Semua Kel/Desa	DANA TRANSFER UMUM-DANA ALOKASI UMUM	-	-	DINAS KESEHATAN PENGENDALIAN PENDUDUK DAN KB		36.621.143.725,00	DINAS KESEHATAN PENGENDALIAN PENDUDUK DAN KB
	1.02.01.2.02.0003	Pelaksanaan Penatausahaan dan Pengujian/Verifikasi Keuangan SKPD														
			<i>Jumlah Dokumen Penatausahaan dan Pengujian/Verifikasi Keuangan SKPD</i>				1 Dokumen	44.690.300,00	- Kota Probolinggo, Semua Kecamatan, Semua Kel/Desa	DANA TRANSFER UMUM-DANA ALOKASI UMUM	-	-	DINAS KESEHATAN PENGENDALIAN PENDUDUK DAN KB		489.200.000,00	DINAS KESEHATAN PENGENDALIAN PENDUDUK DAN KB

NO	KODE	URUSAN / BIDANG URUSAN / PROGRAM / KEGIATAN / SUB KEGIATAN	INDIKATOR PROGRAM / KEGIATAN / SUB KEGIATAN	TARGET AKHIR PERIODE RENSTRA OPD	REALISASI CAPAIAN RENJA OPD TAHUN 2022	PRAKIRAAN CAPAIAN TARGET RENJA OPD TAHUN 2023	CAPAIAN KINERJA DAN KERANGKA PENDANAAN						KELOMPOK SASARAN	PRAKIRAAN MAJU RENCANA TAHUN 2025		PERANGKAT DAERAH PENANGGUNG JAWAB
							TARGET 2024	PAGU INDIKATIF (Rp)	LOKASI	SUMBER DANA	PRIORITAS			TARGET	PAGU INDIKATIF (Rp)	
											NASIONAL	DAERAH				
1	2	3	4	5	6	7	8	9	10	11	12	13	14	15	16	17
	1.02.01.2.02.0007	Koordinasi dan Penyusunan Laporan Keuangan Bulanan/ Triwulanan/ Semesteran SKPD														
			Jumlah Laporan Keuangan Bulanan/ Triwulanan/ Semesteran SKPD dan Laporan Koordinasi Penyusunan Laporan Keuangan Bulanan/Triwulanan/Semesteran SKPD				13 Laporan	36.000.000,00	- Kota Probolinggo, Semua Kecamatan, Semua Kel/Desa	DANA TRANSFER UMUM-DANA ALOKASI UMUM	-	-	DINAS KESEHATAN PENGENDALIAN PENDUDUK DAN KB		37.880.000,00	DINAS KESEHATAN PENGENDALIAN PENDUDUK DAN KB
	1.02.01.2.05	Administrasi Kepegawaian Perangkat Daerah	Persentase Administrasi Kepegawaian Kewenangan PD Sesuai Ketentuan	-			90 %	24.000.000,00			-	-	DINAS KESEHATAN PENGENDALIAN PENDUDUK DAN KB	-	716.139.000,00	DINAS KESEHATAN PENGENDALIAN PENDUDUK DAN KB
	1.02.01.2.05.0003	Pendataan dan Pengolahan Administrasi Kepegawaian														
			Jumlah Dokumen Pendataan dan Pengolahan Administrasi Kepegawaian				12 Dokumen	24.000.000,00	- Kota Probolinggo, Semua Kecamatan, Semua Kel/Desa	DANA TRANSFER UMUM-DANA ALOKASI UMUM	-	-	DINAS KESEHATAN PENGENDALIAN PENDUDUK DAN KB		716.139.000,00	DINAS KESEHATAN PENGENDALIAN PENDUDUK DAN KB
	1.02.01.2.06	Administrasi Umum Perangkat Daerah	Persentase Administrasi Umum PD Sesuai Ketentuan	-			80 %	627.240.000,00			-	-	DINAS KESEHATAN PENGENDALIAN PENDUDUK DAN KB	-	672.991.500,00	DINAS KESEHATAN PENGENDALIAN PENDUDUK DAN KB
	1.02.01.2.06.0002	Penyediaan Peralatan dan Perlengkapan Kantor														
			Jumlah Paket Peralatan dan Perlengkapan Kantor yang Disediakan				5 Paket	75.000.000,00	- Kota Probolinggo, Semua Kecamatan, Semua Kel/Desa	DANA TRANSFER UMUM-DANA ALOKASI UMUM	-	-	DINAS KESEHATAN PENGENDALIAN PENDUDUK DAN KB		52.500.000,00	DINAS KESEHATAN PENGENDALIAN PENDUDUK DAN KB
	1.02.01.2.06.0005	Penyediaan Barang Cetak dan Penggandaan														
			Jumlah Paket Barang Cetak dan Penggandaan yang Disediakan				3 Paket	15.000.000,00	- Kota Probolinggo, Semua Kecamatan, Semua Kel/Desa	DANA TRANSFER UMUM-DANA ALOKASI UMUM	-	-	DINAS KESEHATAN PENGENDALIAN PENDUDUK DAN KB		7.251.500,00	DINAS KESEHATAN PENGENDALIAN PENDUDUK DAN KB
	1.02.01.2.06.0006	Penyediaan Bahan Bacaan dan Peraturan Perundang-undangan														
			Jumlah Dokumen Bahan Bacaan dan Peraturan Perundang-Undangan yang Disediakan				1 Dokumen	3.240.000,00	- Kota Probolinggo, Semua Kecamatan, Semua Kel/Desa	DANA TRANSFER UMUM-DANA ALOKASI UMUM	-	-	DINAS KESEHATAN PENGENDALIAN PENDUDUK DAN KB		3.240.000,00	DINAS KESEHATAN PENGENDALIAN PENDUDUK DAN KB
	1.02.01.2.06.0008	Fasilitasi Kunjungan Tamu														
			Jumlah Laporan Fasilitasi Kunjungan Tamu				12 Laporan	15.000.000,00	- Kota Probolinggo, Semua Kecamatan, Semua Kel/Desa	DANA TRANSFER UMUM-DANA ALOKASI UMUM	-	-	DINAS KESEHATAN PENGENDALIAN PENDUDUK DAN KB		10.000.000,00	DINAS KESEHATAN PENGENDALIAN PENDUDUK DAN KB
	1.02.01.2.06.0009	Penyelenggaraan Rapat Koordinasi dan Konsultasi SKPD														

NO	KODE	URUSAN / BIDANG URUSAN / PROGRAM / KEGIATAN / SUB KEGIATAN	INDIKATOR PROGRAM / KEGIATAN / SUB KEGIATAN	TARGET AKHIR PERIODE RENSTRA OPD	REALISASI CAPAIAN RENJA OPD TAHUN 2022	PRAKIRAAN CAPAIAN TARGET RENJA OPD TAHUN 2023	CAPAIAN KINERJA DAN KERANGKA PENDANAAN						KELOMPOK SASARAN	PRAKIRAAN MAJU RENCANA TAHUN 2025		PERANGKAT DAERAH PENANGGUNG JAWAB
							TARGET 2024	PAGU INDIKATIF (Rp)	LOKASI	SUMBER DANA	PRIORITAS			TARGET	PAGU INDIKATIF (Rp)	
											NASIONAL	DAERAH				
1	2	3	4	5	6	7	8	9	10	11	12	13	14	15	16	17
			<i>Jumlah Laporan Penyelenggaraan Rapat Koordinasi dan Konsultasi SKPD</i>				160 Laporan	300.000.000,00	- Kota Probolinggo, Semua Kecamatan, Semua Kel/Desa	DANA TRANSFER UMUM-DANA ALOKASI UMUM	-	-	DINAS KESEHATAN PENGENDALIAN PENDUDUK DAN KB		250.000.000,00	DINAS KESEHATAN PENGENDALIAN PENDUDUK DAN KB
	1.02.01.2.06.0011	Dukungan Pelaksanaan Sistem Pemerintahan Berbasis Elektronik pada SKPD														
			<i>Jumlah Dokumen Dukungan Pelaksanaan Sistem Pemerintahan Berbasis Elektronik pada SKPD</i>				5 Dokumen	219.000.000,00	- Kota Probolinggo, Semua Kecamatan, Semua Kel/Desa	DANA TRANSFER UMUM-DANA ALOKASI UMUM	-	-	DINAS KESEHATAN PENGENDALIAN PENDUDUK DAN KB		350.000.000,00	DINAS KESEHATAN PENGENDALIAN PENDUDUK DAN KB
	1.02.01.2.07	Pengadaan Barang Milik Daerah Penunjang Urusan Pemerintah Daerah	<i>Persentase BMD yang terpenuhi</i>	-			95 %	100.000.000,00			-	-	DINAS KESEHATAN PENGENDALIAN PENDUDUK DAN KB	-	70.000.000,00	DINAS KESEHATAN PENGENDALIAN PENDUDUK DAN KB
	1.02.01.2.07.0006	Pengadaan Peralatan dan Mesin Lainnya														
			<i>Jumlah Unit Peralatan dan Mesin Lainnya yang Disediakan</i>				4 Unit	100.000.000,00	- Kota Probolinggo, Semua Kecamatan, Semua Kel/Desa	DANA TRANSFER UMUM-DANA ALOKASI UMUM	-	-	DINAS KESEHATAN PENGENDALIAN PENDUDUK DAN KB		70.000.000,00	DINAS KESEHATAN PENGENDALIAN PENDUDUK DAN KB
	1.02.01.2.08	Penyediaan Jasa Penunjang Urusan Pemerintahan Daerah	<i>"Persentase Ketatalaksanaan Tepat Waktu</i>	-			100 %	2.497.356.711,00			-	-	DINAS KESEHATAN PENGENDALIAN PENDUDUK DAN KB	-	1.834.028.553,00	DINAS KESEHATAN PENGENDALIAN PENDUDUK DAN KB
	1.02.01.2.08.0001	Penyediaan Jasa Surat Menyurat														
			<i>Jumlah Laporan Penyediaan Jasa Surat Menyurat</i>				6 Laporan	1.000.000,00	- Kota Probolinggo, Semua Kecamatan, Semua Kel/Desa	DANA TRANSFER UMUM-DANA ALOKASI UMUM	-	-	DINAS KESEHATAN PENGENDALIAN PENDUDUK DAN KB		6.000.000,00	DINAS KESEHATAN PENGENDALIAN PENDUDUK DAN KB
	1.02.01.2.08.0002	Penyediaan Jasa Komunikasi, Sumber Daya Air dan Listrik														
			<i>Jumlah Laporan Penyediaan Jasa Komunikasi, Sumber Daya Air dan Listrik yang Disediakan</i>				12 Laporan	377.534.711,00	- Semua Kota/Kab, Semua Kecamatan, Semua Kel/Desa	DANA TRANSFER UMUM-DANA ALOKASI UMUM	-	-	DINAS KESEHATAN PENGENDALIAN PENDUDUK DAN KB		484.481.553,00	DINAS KESEHATAN PENGENDALIAN PENDUDUK DAN KB
	1.02.01.2.08.0004	Penyediaan Jasa Pelayanan Umum Kantor														
			<i>Jumlah Laporan Penyediaan Jasa Pelayanan Umum Kantor yang Disediakan</i>				12 Laporan	2.118.822.000,00	- Kota Probolinggo, Semua Kecamatan, Semua Kel/Desa	DANA TRANSFER UMUM-DANA ALOKASI UMUM	-	-	DINAS KESEHATAN PENGENDALIAN PENDUDUK DAN KB		1.343.547.000,00	DINAS KESEHATAN PENGENDALIAN PENDUDUK DAN KB
	1.02.01.2.09	Pemeliharaan Barang Milik Daerah Penunjang Urusan Pemerintahan Daerah	<i>Persentase Ketatalaksanaan Tepat Waktu</i>	-			100 %	724.000.000,00			-	-	DINAS KESEHATAN PENGENDALIAN PENDUDUK DAN KB	-	388.292.241,00	DINAS KESEHATAN PENGENDALIAN PENDUDUK DAN KB
	1.02.01.2.09.0002	Penyediaan Jasa Pemeliharaan, Biaya Pemeliharaan, Pajak dan Perizinan Kendaraan Dinas Operasional atau Lapangan														

NO	KODE	URUSAN / BIDANG URUSAN / PROGRAM / KEGIATAN / SUB KEGIATAN	INDIKATOR PROGRAM / KEGIATAN / SUB KEGIATAN	TARGET AKHIR PERIODE RENSTRA OPD	REALISASI CAPAIAN RENJA OPD TAHUN 2022	PRAKIRAAN CAPAIAN TARGET RENJA OPD TAHUN 2023	CAPAIAN KINERJA DAN KERANGKA PENDANAAN						KELOMPOK SASARAN	PRAKIRAAN MAJU RENCANA TAHUN 2025		PERANGKAT DAERAH PENANGGUNG JAWAB
							TARGET 2024	PAGU INDIKATIF (Rp)	LOKASI	SUMBER DANA	PRIORITAS			TARGET	PAGU INDIKATIF (Rp)	
											NASIONAL	DAERAH				
1	2	3	4	5	6	7	8	9	10	11	12	13	14	15	16	17
			Jumlah Kendaraan Dinas Operasional atau Lapangan yang Dipelihara dan dibayarkan Pajak dan Perizinannya				130 Unit	513.000.000,00	- Kota Probolinggo, Semua Kecamatan, Semua Kel/Desa	DANA TRANSFER UMUM-DANA ALOKASI UMUM	-	-	DINAS KESEHATAN PENGENDALIAN PENDUDUK DAN KB		207.898.241,00	DINAS KESEHATAN PENGENDALIAN PENDUDUK DAN KB
	1.02.01.2.09.0006	Pemeliharaan Peralatan dan Mesin Lainnya														
			Jumlah Peralatan dan Mesin Lainnya yang Dipelihara				125 Unit	86.000.000,00	- Kota Probolinggo, Semua Kecamatan, Semua Kel/Desa	DANA TRANSFER UMUM-DANA ALOKASI UMUM	-	-	DINAS KESEHATAN PENGENDALIAN PENDUDUK DAN KB		80.000.000,00	DINAS KESEHATAN PENGENDALIAN PENDUDUK DAN KB
	1.02.01.2.09.0010	Pemeliharaan/Rehabilitasi Sarana dan Prasarana Gedung Kantor atau Bangunan Lainnya														
			Jumlah Sarana dan Prasarana Gedung Kantor atau Bangunan Lainnya yang Dipelihara/Direhabilitasi				1 Unit	125.000.000,00	- Kota Probolinggo, Semua Kecamatan, Semua Kel/Desa	DANA TRANSFER UMUM-DANA ALOKASI UMUM	-	-	DINAS KESEHATAN PENGENDALIAN PENDUDUK DAN KB		100.394.000,00	DINAS KESEHATAN PENGENDALIAN PENDUDUK DAN KB
2.	1.02.02	PROGRAM PEMENUHAN UPAYA KESEHATAN PERORANGAN DAN UPAYA KESEHATAN MASYARAKAT	Persentase pemenuhan upaya kesehatan perorangan dan upaya kesehatan masyarakat yang sesuai standar	-			100 %	16.483.322.950,00						-	4.826.791.000,00	
	1.02.02.2.01	Penyediaan Fasilitas Pelayanan Kesehatan untuk UKM dan UKP Kewenangan Daerah Kabupaten/Kota	Persentase Fasilitas Kesehatan Tingkat Pertama (FKTP), Fasilitas Kesehatan Tingkat Lanjutan (FKTL) dan Fasilitas Kesehatan Lainnya yang sesuai standar	-			65 %	1.846.000.000,00			-	-	DINAS KESEHATAN PENGENDALIAN PENDUDUK DAN KB	-	842.000.000,00	DINAS KESEHATAN PENGENDALIAN PENDUDUK DAN KB
	1.02.02.2.01.0023	Pengadaan Obat, Bahan Habis Pakai, Bahan Medis Habis Pakai,, Vaksin, Makanan dan Minuman di Fasilitas Kesehatan														
			Jumlah Obat, Bahan Habis Pakai, Bahan Medis Habis Pakai, Vaksin, Makanan dan Minuman di Fasilitas Kesehatan yang disediakan				2 Paket	1.846.000.000,00	- Kota Probolinggo, Semua Kecamatan, Semua Kel/Desa	DANA TRANSFER UMUM-DANA ALOKASI UMUM	-	-	DINAS KESEHATAN PENGENDALIAN PENDUDUK DAN KB		842.000.000,00	DINAS KESEHATAN PENGENDALIAN PENDUDUK DAN KB
	1.02.02.2.02	Penyediaan Layanan Kesehatan untuk UKM dan UKP Rujukan Tingkat Daerah Kabupaten/Kota	Persentase Layanan Kesehatan untuk UKM dan UKP rujukan yang terlaksana sesuai standar	-			100 %	2.080.200.000,00			-	-	Masyarakat Kota Probolinggo	-	2.543.779.000,00	DINAS KESEHATAN PENGENDALIAN PENDUDUK DAN KB
	1.02.02.2.02.0001	Pengelolaan Pelayanan Kesehatan Ibu Hamil														
			Jumlah Ibu Hamil yang Mendapatkan Pelayanan Kesehatan Sesuai Standar				3915 Orang	45.000.000,00	- Kota Probolinggo, Semua Kecamatan, Semua Kel/Desa	DANA TRANSFER UMUM-DANA ALOKASI UMUM	-	-	Masyarakat Kota Probolinggo		301.788.000,00	DINAS KESEHATAN PENGENDALIAN PENDUDUK DAN KB
	1.02.02.2.02.0002	Pengelolaan Pelayanan Kesehatan Ibu Bersalin														
			Jumlah Ibu Bersalin yang Mendapatkan Pelayan Kesehatan Sesuai Standar				3738 Orang	20.000.000,00	- Kota Probolinggo, Semua Kecamatan, Semua Kel/Desa	DANA TRANSFER UMUM-DANA ALOKASI UMUM	-	-	Masyarakat Kota Probolinggo		24.500.000,00	DINAS KESEHATAN PENGENDALIAN PENDUDUK DAN KB
	1.02.02.2.02.0003	Pengelolaan Pelayanan Kesehatan Bayi Baru Lahir														

NO	KODE	URUSAN / BIDANG URUSAN / PROGRAM / KEGIATAN / SUB KEGIATAN	INDIKATOR PROGRAM / KEGIATAN / SUB KEGIATAN	TARGET AKHIR PERIODE RENSTRA OPD	REALISASI CAPAIAN RENJA OPD TAHUN 2022	PRAKIRAAN CAPAIAN TARGET RENJA OPD TAHUN 2023	CAPAIAN KINERJA DAN KERANGKA PENDANAAN						KELOMPOK SASARAN	PRAKIRAAN MAJU RENCANA TAHUN 2025		PERANGKAT DAERAH PENANGGUNG JAWAB
							TARGET 2024	PAGU INDIKATIF (Rp)	LOKASI	SUMBER DANA	PRIORITAS			TARGET	PAGU INDIKATIF (Rp)	
											NASIONAL	DAERAH				
1	2	3	4	5	6	7	8	9	10	11	12	13	14	15	16	17
			Jumlah Bayi Baru Lahir yang Mendapatkan Pelayanan Kesehatan Sesuai Standar				3559 Orang	55.000.000,00	- Kota Probolinggo, Semua Kecamatan, Semua Kel/Desa	DANA TRANSFER UMUM-DANA ALOKASI UMUM	-	-	Masyarakat Kota Probolinggo		20.000.000,00	DINAS KESEHATAN PENGENDALIAN PENDUDUK DAN KB
	1.02.02.2.02.0004	Pengelolaan Pelayanan Kesehatan Balita														
			Jumlah Balita yang Mendapatkan Pelayanan Kesehatan Sesuai Standar				14610 Orang	51.500.000,00	- Kota Probolinggo, Semua Kecamatan, Semua Kel/Desa	DANA TRANSFER UMUM-DANA ALOKASI UMUM	-	-	Masyarakat Kota Probolinggo		21.500.000,00	DINAS KESEHATAN PENGENDALIAN PENDUDUK DAN KB
	1.02.02.2.02.0005	Pengelolaan Pelayanan Kesehatan pada Usia Pendidikan Dasar														
			Jumlah Anak Usia Pendidikan Dasar yang Mendapatkan Pelayanan Kesehatan Sesuai Standar				34532 Orang	22.000.000,00	- Kota Probolinggo, Semua Kecamatan, Semua Kel/Desa	DANA TRANSFER UMUM-DANA ALOKASI UMUM	-	-	Masyarakat Kota Probolinggo		20.000.000,00	DINAS KESEHATAN PENGENDALIAN PENDUDUK DAN KB
	1.02.02.2.02.0006	Pengelolaan Pelayanan Kesehatan pada Usia Produktif														
			Jumlah Penduduk Usia Produktif yang Mendapatkan Pelayanan Kesehatan Sesuai Standar				159974 Orang	11.750.000,00	- Kota Probolinggo, Semua Kecamatan, Semua Kel/Desa	DANA TRANSFER UMUM-DANA ALOKASI UMUM	-	-	Masyarakat Kota Probolinggo		28.800.000,00	DINAS KESEHATAN PENGENDALIAN PENDUDUK DAN KB
	1.02.02.2.02.0007	Pengelolaan Pelayanan Kesehatan pada Usia Lanjut														
			Jumlah Penduduk Usia Lanjut yang Mendapatkan Pelayanan Kesehatan Sesuai Standar				28152 Orang	728.000.000,00	- Kota Probolinggo, Semua Kecamatan, Semua Kel/Desa	DANA TRANSFER UMUM-DANA ALOKASI UMUM	-	-	Masyarakat Kota Probolinggo		718.000.000,00	DINAS KESEHATAN PENGENDALIAN PENDUDUK DAN KB
	1.02.02.2.02.0008	Pengelolaan Pelayanan Kesehatan Penderita Hipertensi														
			Jumlah Penderita Hipertensi yang Mendapatkan Pelayanan Kesehatan Sesuai Standar				61.168 Orang	10.000.000,00	- Kota Probolinggo, Semua Kecamatan, Semua Kel/Desa	DANA TRANSFER UMUM-DANA ALOKASI UMUM	-	-	Masyarakat Kota Probolinggo		20.000.000,00	DINAS KESEHATAN PENGENDALIAN PENDUDUK DAN KB
	1.02.02.2.02.0009	Pengelolaan Pelayanan Kesehatan Penderita Diabetes Melitus														
			Jumlah Penderita Diabetes Melitus yang Mendapatkan Pelayanan Kesehatan Sesuai Standar				8.766 Orang	10.000.000,00	- Kota Probolinggo, Semua Kecamatan, Semua Kel/Desa	DANA TRANSFER UMUM-DANA ALOKASI UMUM	-	-	Masyarakat Kota Probolinggo		20.000.000,00	DINAS KESEHATAN PENGENDALIAN PENDUDUK DAN KB
	1.02.02.2.02.0010	Pengelolaan Pelayanan Kesehatan Orang dengan Gangguan Jiwa Berat														
			Jumlah Orang yang Mendapatkan Pelayanan Kesehatan Orang dengan Gangguan Jiwa Berat Sesuai Standar				786 Orang	11.750.000,00	- Kota Probolinggo, Semua Kecamatan, Semua Kel/Desa	DANA TRANSFER UMUM-DANA ALOKASI UMUM	-	-	Masyarakat Kota Probolinggo		16.600.000,00	DINAS KESEHATAN PENGENDALIAN PENDUDUK DAN KB
	1.02.02.2.02.0011	Pengelolaan Pelayanan Kesehatan Orang Terduga Tuberkulosis														

NO	KODE	URUSAN / BIDANG URUSAN / PROGRAM / KEGIATAN / SUB KEGIATAN	INDIKATOR PROGRAM / KEGIATAN / SUB KEGIATAN	TARGET AKHIR PERIODE RENSTRA OPD	REALISASI CAPAIAN RENJA OPD TAHUN 2022	PRAKIRAAN CAPAIAN TARGET RENJA OPD TAHUN 2023	CAPAIAN KINERJA DAN KERANGKA PENDANAAN						KELOMPOK SASARAN	PRAKIRAAN MAJU RENCANA TAHUN 2025		PERANGKAT DAERAH PENANGGUNG JAWAB
							TARGET 2024	PAGU INDIKATIF (Rp)	LOKASI	SUMBER DANA	PRIORITAS			TARGET	PAGU INDIKATIF (Rp)	
											NASIONAL	DAERAH				
1	2	3	4	5	6	7	8	9	10	11	12	13	14	15	16	17
			Jumlah Orang Terduga Menderita Tuberkulosis yang Mendapatkan Pelayanan Sesuai Standar				4800 Orang	20.000.000,00	- Kota Probolinggo, Semua Kecamatan, Semua Kel/Desa	DANA TRANSFER UMUM-DANA ALOKASI UMUM	-	-	Masyarakat Kota Probolinggo		20.600.000,00	DINAS KESEHATAN PENGENDALIAN PENDUDUK DAN KB
	1.02.02.2.02.0012	Pengelolaan Pelayanan Kesehatan Orang dengan Risiko Terinfeksi HIV														
			Jumlah Orang Terduga Menderita HIV yang Mendapatkan Pelayanan Sesuai Standar				4500 Orang	57.000.000,00	- Kota Probolinggo, Semua Kecamatan, Semua Kel/Desa	DANA TRANSFER UMUM-DANA ALOKASI UMUM	-	-	Masyarakat Kota Probolinggo		32.260.000,00	DINAS KESEHATAN PENGENDALIAN PENDUDUK DAN KB
	1.02.02.2.02.0013	Pengelolaan Pelayanan Kesehatan bagi Penduduk pada Kondisi Kejadian Luar Biasa (KLB)														
			Jumlah Dokumen Hasil Pengelolaan Pelayanan Kesehatan bagi Penduduk pada Kondisi Kejadian Luar Biasa (KLB) Sesuai Standar				1 Dokumen	0,00	- Kota Probolinggo, Semua Kecamatan, Semua Kel/Desa	DANA TRANSFER UMUM-DANA ALOKASI UMUM	-	-	Masyarakat Kota Probolinggo		36.200.000,00	DINAS KESEHATAN PENGENDALIAN PENDUDUK DAN KB
	1.02.02.2.02.0014	Pengelolaan Pelayanan Kesehatan bagi Penduduk Terdampak Krisis Kesehatan Akibat Bencana dan/atau Berpotensi Bencana														
			Jumlah Dokumen Hasil Pengelolaan Pelayanan Kesehatan bagi Penduduk Terdampak Krisis Kesehatan Akibat Bencana dan/atau Berpotensi Bencana Sesuai Standar				1 Dokumen	0,00	- Kota Probolinggo, Semua Kecamatan, Semua Kel/Desa	DANA TRANSFER UMUM-DANA ALOKASI UMUM	-	-	Masyarakat Kota Probolinggo		10.000.000,00	DINAS KESEHATAN PENGENDALIAN PENDUDUK DAN KB
	1.02.02.2.02.0015	Pengelolaan Pelayanan Kesehatan Gizi Masyarakat														
			Jumlah Dokumen Hasil Pengelolaan Pelayanan Kesehatan Gizi Masyarakat				1 Dokumen	0,00	- Kota Probolinggo, Semua Kecamatan, Semua Kel/Desa	DANA TRANSFER UMUM-DANA ALOKASI UMUM	-	-	Masyarakat Kota Probolinggo		119.510.000,00	DINAS KESEHATAN PENGENDALIAN PENDUDUK DAN KB
	1.02.02.2.02.0016	Pengelolaan Pelayanan Kesehatan Kerja dan Olahraga														
			Jumlah Dokumen Hasil Pengelolaan Pelayanan Kesehatan Kerja dan Olahraga				1 Dokumen	0,00	- Kota Probolinggo, Semua Kecamatan, Semua Kel/Desa	DANA TRANSFER UMUM-DANA ALOKASI UMUM	-	-	Masyarakat Kota Probolinggo		0,00	DINAS KESEHATAN PENGENDALIAN PENDUDUK DAN KB
	1.02.02.2.02.0017	Pengelolaan Pelayanan Kesehatan Lingkungan														
			Jumlah Dokumen Hasil Pengelolaan Pelayanan Kesehatan Lingkungan				1 Dokumen	0,00	- Kota Probolinggo, Semua Kecamatan, Semua Kel/Desa	DANA TRANSFER UMUM-DANA ALOKASI UMUM	-	-	Masyarakat Kota Probolinggo		35.642.000,00	DINAS KESEHATAN PENGENDALIAN PENDUDUK DAN KB
	1.02.02.2.02.0019	Pengelolaan Pelayanan Kesehatan Tradisional, Akupuntur, Asuhan Mandiri, dan Tradisional Lainnya														
			Jumlah Dokumen Hasil Pengelolaan Pelayanan Kesehatan Tradisional, Akupuntur, Asuhan Mandiri dan Tradisional Lainnya				1 Dokumen	0,00	- Kota Probolinggo, Semua Kecamatan, Semua Kel/Desa	DANA TRANSFER UMUM-DANA ALOKASI UMUM	-	-	Masyarakat Kota Probolinggo		5.000.000,00	DINAS KESEHATAN PENGENDALIAN PENDUDUK DAN KB
	1.02.02.2.02.0020	Pengelolaan Surveilans Kesehatan														

NO	KODE	URUSAN / BIDANG URUSAN / PROGRAM / KEGIATAN / SUB KEGIATAN	INDIKATOR PROGRAM / KEGIATAN / SUB KEGIATAN	TARGET AKHIR PERIODE RENSTRA OPD	REALISASI CAPAIAN RENJA OPD TAHUN 2022	PRAKIRAAN CAPAIAN TARGET RENJA OPD TAHUN 2023	CAPAIAN KINERJA DAN KERANGKA PENDANAAN						KELOMPOK SASARAN	PRAKIRAAN MAJU RENCANA TAHUN 2025		PERANGKAT DAERAH PENANGGUNG JAWAB
							TARGET 2024	PAGU INDIKATIF (Rp)	LOKASI	SUMBER DANA	PRIORITAS			TARGET	PAGU INDIKATIF (Rp)	
											NASIONAL	DAERAH				
1	2	3	4	5	6	7	8	9	10	11	12	13	14	15	16	17
			Jumlah Dokumen Hasil Pengelolaan Surveilans Kesehatan				1 Dokumen	0,00	- Kota Probolinggo, Semua Kecamatan, Semua Kel/Desa	DANA TRANSFER UMUM-DANA ALOKASI UMUM	-	-	Masyarakat Kota Probolinggo		5.000.000,00	DINAS KESEHATAN PENGENDALIAN PENDUDUK DAN KB
	1.02.02.2.02.0025	Pelayanan Kesehatan Penyakit Menular dan Tidak Menular														
			Jumlah Dokumen Hasil Pelayanan Kesehatan Penyakit Menular dan Tidak Menular				1 Dokumen	904.800.000,00	- Kota Probolinggo, Semua Kecamatan, Semua Kel/Desa	DANA TRANSFER UMUM-DANA ALOKASI UMUM	-	-	Masyarakat Kota Probolinggo		950.980.000,00	DINAS KESEHATAN PENGENDALIAN PENDUDUK DAN KB
	1.02.02.2.02.0026	Pengelolaan Jaminan Kesehatan Masyarakat														
			Jumlah Dokumen Hasil Pengelolaan Jaminan Kesehatan Masyarakat				1 Dokumen	0,00	- Kota Probolinggo, Semua Kecamatan, Semua Kel/Desa	DANA TRANSFER UMUM-DANA ALOKASI UMUM	-	-	Masyarakat Kota Probolinggo		5.000.000,00	DINAS KESEHATAN PENGENDALIAN PENDUDUK DAN KB
	1.02.02.2.02.0027	Deteksi Dini Penyalahgunaan NAPZA di Fasyankes dan Sekolah														
			Jumlah Orang yang Menerima Layanan Deteksi Dini Penyalahgunaan NAPZA di Fasilitas Pelayanan Kesehatan (Fasyankes) dan Sekolah				1 Orang	0,00	- Kota Probolinggo, Semua Kecamatan, Semua Kel/Desa	DANA TRANSFER UMUM-DANA ALOKASI UMUM	-	-	Masyarakat Kota Probolinggo		11.600.000,00	DINAS KESEHATAN PENGENDALIAN PENDUDUK DAN KB
	1.02.02.2.02.0029	Penyelenggaraan Kabupaten/Kota Sehat														
			Jumlah Dokumen Hasil Penyelenggaraan Kabupaten/Kota Sehat				1 Dokumen	38.400.000,00	- Kota Probolinggo, Semua Kecamatan, Semua Kel/Desa	DANA TRANSFER UMUM-DANA ALOKASI UMUM	-	-	Masyarakat Kota Probolinggo		38.400.000,00	DINAS KESEHATAN PENGENDALIAN PENDUDUK DAN KB
	1.02.02.2.02.0034	Operasional Pelayanan Fasilitas Kesehatan Lainnya														
			Jumlah Dokumen Operasional Pelayanan Fasilitas Kesehatan Lainnya				1 Dokumen	50.000.000,00	- Kota Probolinggo, Semua Kecamatan, Semua Kel/Desa	DANA TRANSFER UMUM-DANA ALOKASI UMUM	-	-	Masyarakat Kota Probolinggo		42.399.000,00	DINAS KESEHATAN PENGENDALIAN PENDUDUK DAN KB
	1.02.02.2.02.0035	Pelaksanaan Akreditasi Fasilitas Kesehatan di Kabupaten/Kota														
			Jumlah Fasilitas Kesehatan yang Terakreditasi di Kabupaten/Kota				6 Unit	0,00	- Kota Probolinggo, Semua Kecamatan, Semua Kel/Desa	DANA TRANSFER UMUM-DANA ALOKASI UMUM	-	-	Masyarakat Kota Probolinggo		5.000.000,00	DINAS KESEHATAN PENGENDALIAN PENDUDUK DAN KB
	1.02.02.2.02.0037	Pelaksanaan Kewaspadaan Dini dan Respon Wabah														
			Jumlah Dokumen Hasil Pelaksanaan Kewaspadaan Dini dan Respon Wabah				1 Dokumen	0,00	- Kota Probolinggo, Semua Kecamatan, Semua Kel/Desa	DANA TRANSFER UMUM-DANA ALOKASI UMUM	-	-	Masyarakat Kota Probolinggo		5.000.000,00	DINAS KESEHATAN PENGENDALIAN PENDUDUK DAN KB
	1.02.02.2.02.0038	Penyediaan dan Pengelolaan Sistem Penanganan Gawat Darurat Terpadu (SPGDT)														

NO	KODE	URUSAN / BIDANG URUSAN / PROGRAM / KEGIATAN / SUB KEGIATAN	INDIKATOR PROGRAM / KEGIATAN / SUB KEGIATAN	TARGET AKHIR PERIODE RENSTRA OPD	REALISASI CAPAIAN RENJA OPD TAHUN 2022	PRAKIRAAN CAPAIAN TARGET RENJA OPD TAHUN 2023	CAPAIAN KINERJA DAN KERANGKA PENDANAAN						KELOMPOK SASARAN	PRAKIRAAN MAJU RENCANA TAHUN 2025		PERANGKAT DAERAH PENANGGUNG JAWAB
							TARGET 2024	PAGU INDIKATIF (Rp)	LOKASI	SUMBER DANA	PRIORITAS			TARGET	PAGU INDIKATIF (Rp)	
											NASIONAL	DAERAH				
1	2	3	4	5	6	7	8	9	10	11	12	13	14	15	16	17
			Jumlah Public Safety Center (PSC 119) Tersediaan, Terkelolaan dan Terintegrasi Dengan Rumah Sakit Dalam Satu Sistem Penanganan Gawat Darurat Terpadu (SPGDT)				1 Unit	45.000.000,00	- Kota Probolinggo, Semua Kecamatan, Semua Kel/Desa	DANA TRANSFER UMUM-DANA ALOKASI UMUM	-	-	Masyarakat Kota Probolinggo		30.000.000,00	DINAS KESEHATAN PENGENDALIAN PENDUDUK DAN KB
	1.02.02.2.04	Penerbitan Izin Rumah Sakit Kelas C, D dan Fasilitas Pelayanan Kesehatan Tingkat Daerah Kabupaten/Kota	Persentase Rekomendasi Ijin Operasional Fasilitas Pelayanan kesehatan dasar dan rujukan yang di diterbitkan sesuai ketentuan	-			100 %	12.557.122.950,00			-	-	Masyarakat Kota Probolinggo	-	1.441.012.000,00	DINAS KESEHATAN PENGENDALIAN PENDUDUK DAN KB
	1.02.02.2.04.0001	Pengendalian dan Pengawasan serta Tindak Lanjut Pengawasan Perizinan Rumah Sakit Kelas C, D dan Fasilitas Pelayanan Kesehatan Lainnya														
			Jumlah Rumah Sakit Kelas C, D dan Fasilitas Pelayanan Kesehatan yang Dikendalikan, Diawasi dan Ditindaklanjuti Perizinannya				10 Unit	0,00	- Kota Probolinggo, Semua Kecamatan, Semua Kel/Desa	DANA TRANSFER KHUSUS-DANA ALOKASI KHUSUS FISIK	-	-	Masyarakat Kota Probolinggo		5.000.000,00	DINAS KESEHATAN PENGENDALIAN PENDUDUK DAN KB
	1.02.02.2.04.0003	Peningkatan Mutu Pelayanan Fasilitas Kesehatan														
			Jumlah Fasilitas Kesehatan yang Dilakukan Pengukuran Indikator Nasional Mutu (INM) Pelayanan kesehatan				7 Unit	12.557.122.950,00	- Kota Probolinggo, Semua Kecamatan, Semua Kel/Desa	DANA TRANSFER UMUM-DANA ALOKASI UMUM	-	-	Masyarakat Kota Probolinggo		1.436.012.000,00	DINAS KESEHATAN PENGENDALIAN PENDUDUK DAN KB
3.	1.02.03	PROGRAM PENINGKATAN KAPASITAS SUMBER DAYA MANUSIA KESEHATAN	Persentase Sumber Daya Manusia Kesehatan yang memenuhi standar kompetensi	-			80 %	15.000.000,00						-	115.000.000,00	
	1.02.03.2.01	Pemberian Izin Praktik Tenaga Kesehatan di Wilayah Kabupaten/Kota	Persentase Rekomendasi Ijin Tenaga Kesehatan yang di terbitkan sesuai ketentuan	-			90 %	5.000.000,00			-	-	pelayanan kesehatan yang berkualitas pada masyarakat	-	10.000.000,00	DINAS KESEHATAN PENGENDALIAN PENDUDUK DAN KB
	1.02.03.2.01.0002	Pembinaan dan Pengawasan Tenaga Kesehatan serta Tindak Lanjut Perizinan Praktik Tenaga Kesehatan														
			Jumlah Dokumen Hasil Pembinaan dan Pengawasan Tenaga Kesehatan serta Tindak Lanjut Perizinan Praktik Tenaga Kesehatan				465 Dokumen	5.000.000,00	- Kota Probolinggo, Semua Kecamatan, Semua Kel/Desa	DANA TRANSFER UMUM-DANA ALOKASI UMUM, DANA TRANSFER KHUSUS-DANA ALOKASI KHUSUS FISIK	-	-	pelayanan kesehatan yang berkualitas pada masyarakat		10.000.000,00	DINAS KESEHATAN PENGENDALIAN PENDUDUK DAN KB
	1.02.03.2.02	Perencanaan Kebutuhan dan Pendayagunaan Sumber Daya Manusia Kesehatan untuk UKP dan UKM di Wilayah Kabupaten/Kota	Persentase Pemenuhan Kebutuhan dan Penempatan SDM Kesehatan sesuai standart	-			80 %	5.000.000,00			-	-	pelayanan kesehatan yang berkualitas pada masyarakat	-	55.000.000,00	DINAS KESEHATAN PENGENDALIAN PENDUDUK DAN KB
	1.02.03.2.02.0001	Perencanaan dan Distribusi serta Pemerataan Sumber Daya Manusia Kesehatan														
			Jumlah Dokumen Hasil Perencanaan dan Distribusi serta Pemerataan Sumber Daya Manusia Kesehatan				1 Dokumen	5.000.000,00	- Kota Probolinggo, Semua Kecamatan, Semua Kel/Desa	DANA TRANSFER UMUM-DANA ALOKASI UMUM	-	-	pelayanan kesehatan yang berkualitas pada masyarakat		5.000.000,00	DINAS KESEHATAN PENGENDALIAN PENDUDUK DAN KB
	1.02.03.2.02.0002	Pemenuhan Kebutuhan Sumber Daya Manusia Kesehatan Sesuai Standar														

NO	KODE	URUSAN / BIDANG URUSAN / PROGRAM / KEGIATAN / SUB KEGIATAN	INDIKATOR PROGRAM / KEGIATAN / SUB KEGIATAN	TARGET AKHIR PERIODE RENSTRA OPD	REALISASI CAPAIAN RENJA OPD TAHUN 2022	PRAKIRAAN CAPAIAN TARGET RENJA OPD TAHUN 2023	CAPAIAN KINERJA DAN KERANGKA PENDANAAN						KELOMPOK SASARAN	PRAKIRAAN MAJU RENCANA TAHUN 2025		PERANGKAT DAERAH PENANGGUNG JAWAB
							TARGET 2024	PAGU INDIKATIF (Rp)	LOKASI	SUMBER DANA	PRIORITAS			TARGET	PAGU INDIKATIF (Rp)	
											NASIONAL	DAERAH				
1	2	3	4	5	6	7	8	9	10	11	12	13	14	15	16	17
			<i>Jumlah Sumber Daya Manusia Kesehatan yang Memenuhi Standar di Fasilitas Pelayanan Kesehatan (Fasyankes)</i>				24 Orang	0,00	- Kota Probolinggo, Semua Kecamatan, Semua Kel/Desa	DANA TRANSFER UMUM-DANA ALOKASI UMUM	-	-	pelayanan kesehatan yang berkualitas pada masyarakat		50.000.000,00	DINAS KESEHATAN PENGENDALIAN PENDUDUK DAN KB
	1.02.03.2.03	Pengembangan Mutu dan Peningkatan Kompetensi Teknis Sumber Daya Manusia Kesehatan Tingkat Daerah Kabupaten/Kota	<i>Persentase Tenaga Kesehatan yang mendapatkan pelatihan fungsional sesuai kompetensinya</i>	-			80 %	5.000.000,00			-	-	pelayanan kesehatan yang berkualitas pada masyarakat	-	50.000.000,00	DINAS KESEHATAN PENGENDALIAN PENDUDUK DAN KB
	1.02.03.2.03.0001	Pengembangan Mutu dan Peningkatan Kompetensi Teknis Sumber Daya Manusia Kesehatan Tingkat Daerah Kabupaten/Kota														
			<i>Jumlah Sumber Daya Manusia Kesehatan Tingkat Daerah Kabupaten/Kota yang Ditingkatkan Mutu dan Kompetensinya</i>				24 Orang	5.000.000,00	- Kota Probolinggo, Semua Kecamatan, Semua Kel/Desa	DANA TRANSFER UMUM-DANA ALOKASI UMUM	-	-	pelayanan kesehatan yang berkualitas pada masyarakat		50.000.000,00	DINAS KESEHATAN PENGENDALIAN PENDUDUK DAN KB
4.	1.02.04	PROGRAM SEDIAAN FARMASI, ALAT KESEHATAN DAN MAKANAN MINUMAN	<i>Persentase Fasilitas Perijinan Sarana Kefarmasian, Toko Alkes, Optik, UMOT, Produksi serta Pengelolaan Makanan dan Minuman yang terlaksana sesuai standar</i>	-			85 %	10.000.000,00						-	60.642.000,00	
	1.02.04.2.01	Pemberian Izin Apotek, Toko Obat, Toko Alat Kesehatan dan Optikal, Usaha Mikro Obat Tradisional (UMOT)	<i>Persentase Rekomendasi Ijin Operasional Fasilitas Pelayanan kesehatan yang di terbitkan sesuai ketentuan</i>	-			90 %	5.000.000,00			-	-	Masyarakat Kota Probolinggo	-	25.042.000,00	DINAS KESEHATAN PENGENDALIAN PENDUDUK DAN KB
	1.02.04.2.01.0001	Pengendalian dan Pengawasan serta Tindak Lanjut Pengawasan Perizinan Apotek, Toko Obat, Toko Alat Kesehatan, dan Optikal, Usaha Mikro Obat Tradisional (UMOT)														
			<i>Jumlah Dokumen Hasil Pengendalian dan Pengawasan serta Tindak Lanjut Pengawasan Perizinan Apotek, Toko Obat, Toko Alat Kesehatan, dan Optikal, Usaha Mikro Obat Tradisional (UMOT)</i>				50 Dokumen	5.000.000,00	- Kota Probolinggo, Semua Kecamatan, Semua Kel/Desa	DANA TRANSFER UMUM-DANA ALOKASI UMUM	-	-	Masyarakat Kota Probolinggo		25.042.000,00	DINAS KESEHATAN PENGENDALIAN PENDUDUK DAN KB
	1.02.04.2.03	Penerbitan Sertifikat Produksi Pangan Industri Rumah Tangga dan Nomor P-IRT sebagai Izin Produksi, untuk Produk Makanan Minuman Tertentu yang Dapat Diproduksi oleh Industri Rumah Tangga	<i>Persentase rekomendasi produksi pangan industri rumah tangga yang diterbitkan sesuai ketentuan</i>	-			85 %	5.000.000,00			-	-	Masyarakat Kota Probolinggo	-	14.200.000,00	DINAS KESEHATAN PENGENDALIAN PENDUDUK DAN KB
	1.02.04.2.03.0001	Pengendalian dan Pengawasan serta Tindak Lanjut Pengawasan Sertifikat Produksi Pangan Industri Rumah Tangga dan Nomor P-IRT sebagai Izin Produksi, untuk Produk Makanan Minuman Tertentu yang Dapat Diproduksi oleh Industri Rumah Tangga														
			<i>Jumlah Dokumen Hasil Pengendalian dan Pengawasan serta Tindak Lanjut Pengawasan Sertifikat Produksi Pangan Industri Rumah Tangga dan Nomor P-IRT sebagai Izin Produksi, untuk Produk Makanan Minuman Tertentu yang Dapat Diproduksi oleh Industri Rumah Tangga</i>				1 Dokumen	5.000.000,00	- Kota Probolinggo, Semua Kecamatan, Semua Kel/Desa	DANA TRANSFER UMUM-DANA ALOKASI UMUM	-	-	Masyarakat Kota Probolinggo		14.200.000,00	DINAS KESEHATAN PENGENDALIAN PENDUDUK DAN KB

NO	KODE	URUSAN / BIDANG URUSAN / PROGRAM / KEGIATAN / SUB KEGIATAN	INDIKATOR PROGRAM / KEGIATAN / SUB KEGIATAN	TARGET AKHIR PERIODE RENSTRA OPD	REALISASI CAPAIAN RENJA OPD TAHUN 2022	PRAKIRAAN CAPAIAN TARGET RENJA OPD TAHUN 2023	CAPAIAN KINERJA DAN KERANGKA PENDANAAN						KELOMPOK SASARAN	PRAKIRAAN MAJU RENCANA TAHUN 2025		PERANGKAT DAERAH PENANGGUNG JAWAB
							TARGET 2024	PAGU INDIKATIF (Rp)	LOKASI	SUMBER DANA	PRIORITAS			TARGET	PAGU INDIKATIF (Rp)	
											NASIONAL	DAERAH				
1	2	3	4	5	6	7	8	9	10	11	12	13	14	15	16	17
	1.02.04.2.04	Penerbitan Sertifikat Laik Higiene Sanitasi Tempat Pengelolaan Makanan (TPM) antara lain Jasa Boga, Rumah Makan/Restoran dan Depot Air Minum (DAM)	Persentase rekomendasi TPM dan DAM yang diterbitkan sesuai ketentuan	-			85 %	0,00			-	-	Masyarakat Kota Probolinggo	-	11.400.000,00	DINAS KESEHATAN PENGENDALIAN PENDUDUK DAN KB
	1.02.04.2.04.0001	Pengendalian dan Pengawasan serta Tindak Lanjut Pengawasan Penerbitan Sertifikat Laik Higiene Sanitasi Tempat Pengelolaan Makanan (TPM) antara lain Jasa Boga, Rumah Makan/Restoran dan Depot Air Minum (DAM)														
			Jumlah Dokumen Hasil Pengendalian dan Pengawasan serta Tindak Lanjut Pengawasan Penerbitan Sertifikat Laik Higiene Sanitasi Tempat Pengelolaan Makanan (TPM) antara lain Jasa Boga, Rumah Makan/Restoran dan Depot Air Minum (DAM)				1 Dokumen	0,00	- Kota Probolinggo, Semua Kecamatan, Semua Kel/Desa	DANA TRANSFER UMUM-DANA ALOKASI UMUM	-	-	Masyarakat Kota Probolinggo		11.400.000,00	DINAS KESEHATAN PENGENDALIAN PENDUDUK DAN KB
	1.02.04.2.06	Pemeriksaan dan Tindak Lanjut Hasil Pemeriksaan Post Market pada Produksi dan Produk Makanan Minuman Industri Rumah Tangga	Persentase rekomendasi TPM dan DAM yang diterbitkan sesuai ketentuan	-			85 %	0,00			-	-	Masyarakat Kota Probolinggo	-	10.000.000,00	DINAS KESEHATAN PENGENDALIAN PENDUDUK DAN KB
	1.02.04.2.06.0001	Pemeriksaan Post Market pada Produk Makanan-Minuman Industri Rumah Tangga yang Beredar dan Pengawasan serta Tindak Lanjut Pengawasan														
			Jumlah Produk dan Sarana Produksi Makanan-Minuman Industri Rumah Tangga Beredar yang Dilakukan Pemeriksaan Post Market dalam rangka Tindak Lanjut Pengawasan				6 Unit	0,00	- Kota Probolinggo, Semua Kecamatan, Semua Kel/Desa	DANA TRANSFER UMUM-DANA ALOKASI UMUM	-	-	Masyarakat Kota Probolinggo		10.000.000,00	DINAS KESEHATAN PENGENDALIAN PENDUDUK DAN KB
5.	1.02.05	PROGRAM PEMBERDAYAAN MASYARAKAT BIDANG KESEHATAN	Persentase Posyandu Puri di Kota Probolinggo	-			65 %	2.628.000.000,00						-	3.207.915.000,00	
	1.02.05.2.01	Advokasi, Pemberdayaan, Kemitraan, Peningkatan Peran serta Masyarakat dan Lintas Sektor Tingkat Daerah Kabupaten/Kota	Persentase OPD dan Ormas yang menerapkan kebijakan Germas sesuai ketentuan	-			80 %	0,00			-	-	Masyarakat Kota Probolinggo	-	5.000.000,00	DINAS KESEHATAN PENGENDALIAN PENDUDUK DAN KB
	1.02.05.2.01.0001	Peningkatan Upaya Promosi Kesehatan, Advokasi, Kemitraan dan Pemberdayaan Masyarakat														
			Jumlah Dokumen Promosi Kesehatan, Advokasi, Kemitraan dan Pemberdayaan Masyarakat				5 Dokumen	0,00	- Kota Probolinggo, Semua Kecamatan, Semua Kel/Desa	DANA TRANSFER UMUM-DANA ALOKASI UMUM	-	-	Masyarakat Kota Probolinggo		5.000.000,00	DINAS KESEHATAN PENGENDALIAN PENDUDUK DAN KB
	1.02.05.2.02	Pelaksanaan Sehat dalam rangka Promotif Preventif Tingkat Daerah Kabupaten/Kota	Persentase kegiatan GERMAS yang dilaksanakan sesuai ketentuan	-			80 %	0,00			-	-	Masyarakat Kota Probolinggo	-	21.200.000,00	DINAS KESEHATAN PENGENDALIAN PENDUDUK DAN KB
	1.02.05.2.02.0001	Penyelenggaraan Promosi Kesehatan dan Gerakan Hidup Bersih dan Sehat														

NO	KODE	URUSAN / BIDANG URUSAN / PROGRAM / KEGIATAN / SUB KEGIATAN	INDIKATOR PROGRAM / KEGIATAN / SUB KEGIATAN	TARGET AKHIR PERIODE RENSTRA OPD	REALISASI CAPAIAN RENJA OPD TAHUN 2022	PRAKIRAAN CAPAIAN TARGET RENJA OPD TAHUN 2023	CAPAIAN KINERJA DAN KERANGKA PENDANAAN						KELOMPOK SASARAN	PRAKIRAAN MAJU RENCANA TAHUN 2025		PERANGKAT DAERAH PENANGGUNG JAWAB
							TARGET 2024	PAGU INDIKATIF (Rp)	LOKASI	SUMBER DANA	PRIORITAS			TARGET	PAGU INDIKATIF (Rp)	
											NASIONAL	DAERAH				
1	2	3	4	5	6	7	8	9	10	11	12	13	14	15	16	17
			<i>Jumlah Dokumen Hasil Penyelenggaraan Promosi Kesehatan dan Gerakan Hidup Bersih dan Sehat</i>				10 Dokumen	0,00	- Kota Probolinggo, Semua Kecamatan, Semua Kel/Desa	DANA TRANSFER UMUM-DANA ALOKASI UMUM	-	-	Masyarakat Kota Probolinggo		21.200.000,00	DINAS KESEHATAN PENGENDALIAN PENDUDUK DAN KB
	1.02.05.2.03	Pengembangan dan Pelaksanaan Upaya Kesehatan Bersumber Daya Masyarakat (UKBM) Tingkat Daerah Kabupaten/Kota	<i>Persentase UKBM yang aktif</i>	-			65 %	2.628.000.000,00			-	-	Masyarakat Kota Probolinggo	-	3.181.715.000,00	DINAS KESEHATAN PENGENDALIAN PENDUDUK DAN KB
	1.02.05.2.03.0001	Bimbingan Teknis dan Supervisi Pengembangan dan Pelaksanaan Upaya Kesehatan Bersumber Daya Masyarakat (UKBM)														
			<i>Jumlah Dokumen Hasil Bimbingan Teknis dan Supervisi Upaya Kesehatan Bersumber Daya Masyarakat (UKBM)</i>				10 Dokumen	2.628.000.000,00	- Kota Probolinggo, Semua Kecamatan, Semua Kel/Desa	DANA TRANSFER UMUM-DANA ALOKASI UMUM	-	-	Masyarakat Kota Probolinggo		3.181.715.000,00	DINAS KESEHATAN PENGENDALIAN PENDUDUK DAN KB
	2	URUSAN PEMERINTAHAN WAJIB YANG TIDAK BERKAITAN DENGAN PELAYANAN DASAR						951.920.000,00							1.127.093.900,00	
	2.14	URUSAN PEMERINTAHAN BIDANG PENGENDALIAN PENDUDUK DAN KELUARGA BERENCANA						951.920.000,00							1.127.093.900,00	
1.	2.14.02	PROGRAM PENGENDALIAN PENDUDUK	<i>Persentase ketersediaan data mikro keluarga yang tepat waktu</i>	-			90 %	5.000.000,00						-	10.000.000,00	
	2.14.02.2.01	Pemaduan dan Sinkronisasi Kebijakan Pemerintah Daerah Provinsi dengan Pemerintah Daerah Kabupaten/Kota dalam rangka Pengendalian Kuantitas Penduduk	<i>Persentase pendataan keluarga yang dilaksanakan</i>	-			90 %	0,00			-	-	Masyarakat Kota Probolinggo	-	2.000.000,00	DINAS KESEHATAN PENGENDALIAN PENDUDUK DAN KB
	2.14.02.2.01.0002	Penyusunan dan Pemanfaatan Grand Design Pembangunan Kependudukan (GDPK) Tingkat Kabupaten/Kota														
			<i>Jumlah Dokumen Penyusunan dan Pemanfaatan Grand Design Pembangunan Kependudukan (GDPK) Tingkat Kabupaten/Kota</i>				1 Dokumen	0,00	- Kota Probolinggo, Semua Kecamatan, Semua Kel/Desa	DANA TRANSFER UMUM-DANA ALOKASI UMUM	-	-	Masyarakat Kota Probolinggo		2.000.000,00	DINAS KESEHATAN PENGENDALIAN PENDUDUK DAN KB
	2.14.02.2.02	Pemetaan Perkiraan Pengendalian Penduduk Cakupan Daerah Kabupaten/Kota	<i>Persentase KKBPK (Kependudukan Keluarga Berencana Pembangunan Keluarga) yang dilaporkan</i>	-			90 %	5.000.000,00			-	-	Masyarakat Kota Probolinggo	-	8.000.000,00	DINAS KESEHATAN PENGENDALIAN PENDUDUK DAN KB
	2.14.02.2.02.0002	Penyediaan dan Pengolahan Data Kependudukan														
			<i>Jumlah Dokumen Penyediaan dan Pengolahan Data Kependudukan</i>				29 Dokumen	2.500.000,00	- Kota Probolinggo, Semua Kecamatan, Semua Kel/Desa	DANA TRANSFER UMUM-DANA ALOKASI UMUM	-	-	Masyarakat Kota Probolinggo		2.000.000,00	DINAS KESEHATAN PENGENDALIAN PENDUDUK DAN KB
	2.14.02.2.02.0013	Pengolahan dan Pelaporan Data Pengendalian Lapangan dan Pelayanan KB														

NO	KODE	URUSAN / BIDANG URUSAN / PROGRAM / KEGIATAN / SUB KEGIATAN	INDIKATOR PROGRAM / KEGIATAN / SUB KEGIATAN	TARGET AKHIR PERIODE RENSTRA OPD	REALISASI CAPAIAN RENJA OPD TAHUN 2022	PRAKIRAAN CAPAIAN TARGET RENJA OPD TAHUN 2023	CAPAIAN KINERJA DAN KERANGKA PENDANAAN						KELOMPOK SASARAN	PRAKIRAAN MAJU RENCANA TAHUN 2025		PERANGKAT DAERAH PENANGGUNG JAWAB
							TARGET 2024	PAGU INDIKATIF (Rp)	LOKASI	SUMBER DANA	PRIORITAS			TARGET	PAGU INDIKATIF (Rp)	
											NASIONAL	DAERAH				
1	2	3	4	5	6	7	8	9	10	11	12	13	14	15	16	17
			Jumlah Dokumen Pengolahan dan Pelaporan Data Pengendalian Lapangan dan Pelayanan KB				50 Dokumen	2.500.000,00	- Kota Probolinggo, Semua Kecamatan, Semua Kel/Desa	DANA TRANSFER UMUM-DANA ALOKASI UMUM	-	-	Masyarakat Kota Probolinggo		2.000.000,00	DINAS KESEHATAN PENGENDALIAN PENDUDUK DAN KB
	2.14.02.2.02.0015	Pembentukan dan operasionalisasi Rumah Data Kependudukan di Kampung KB Untuk Memperkuat Integrasi Program Bangga Kencana di Sektor Lain														
			Jumlah Rumah Data Kependudukan di Kampung KB yang aktif Untuk Memperkuat Integrasi Program Bangga Kencana (Pembangunan Keluarga, Kependudukan, dan Keluarga Berencana) di Sektor Lain yang dibentuk				7 Unit	0,00	- Kota Probolinggo, Semua Kecamatan, Semua Kel/Desa	DANA TRANSFER UMUM-DANA ALOKASI UMUM	-	-	Masyarakat Kota Probolinggo		2.000.000,00	DINAS KESEHATAN PENGENDALIAN PENDUDUK DAN KB
	2.14.02.2.02.0018	Pembinaan dan Pengawasan Pencatatan dan Pelaporan Program Bangga Kencana														
			Jumlah Laporan hasil Pelaksanaan Pembinaan dan pengawasan Program Bangga Kencana				1 Laporan	0,00	- Kota Probolinggo, Semua Kecamatan, Semua Kel/Desa	DANA TRANSFER UMUM-DANA ALOKASI UMUM	-	-	Masyarakat Kota Probolinggo		2.000.000,00	DINAS KESEHATAN PENGENDALIAN PENDUDUK DAN KB
2.	2.14.03	PROGRAM PEMBINAAN KELUARGA BERENCANA (KB)	Persentase pasangan usia subur yang menjadi peserta KB aktif	-			85 %	416.520.000,00						-	532.903.900,00	
	2.14.03.2.01	Pelaksanaan Advokasi, Komunikasi, Informasi dan Edukasi (KIE) Pengendalian Penduduk dan KB Sesuai Kearifan Budaya Lokal	Persentase KIE KKBPK yang dilaksanakan	-			85 %	0,00			-	-	Masyarakat Kota Probolinggo	-	6.000.000,00	DINAS KESEHATAN PENGENDALIAN PENDUDUK DAN KB
	2.14.03.2.01.0013	Komunikasi, Informasi dan Edukasi (KIE) ProgramBangga Kencana sesuai Kearifan Budaya Lokal														
			Jumlah Komunikasi, Informasi dan Edukasi (KIE) Program Bangga Kencana (Pembangunan Keluarga, Kependudukan, dan Keluarga Berencana) sesuai Kearifan Budaya Lokal yang dilaksanakan				1 Dokumen	0,00	- Kota Probolinggo, Semua Kecamatan, Semua Kel/Desa	DANA TRANSFER UMUM-DANA ALOKASI UMUM	-	-	Masyarakat Kota Probolinggo		6.000.000,00	DINAS KESEHATAN PENGENDALIAN PENDUDUK DAN KB
	2.14.03.2.02	Pendayagunaan Tenaga Penyuluh KB/Petugas Lapangan KB (PKB/PLKB)	Persenatase penyuluhan, pergerakan pelayanan dan pengembangan program KKBPK oleh PKB/PLKB	-			85 %	416.520.000,00			-	-	Masyarakat Kota Probolinggo	-	420.525.000,00	DINAS KESEHATAN PENGENDALIAN PENDUDUK DAN KB
	2.14.03.2.02.0004	Penggerakan Kader Institusi Masyarakat Pedesaan (IMP)														
			Jumlah Kader yang Mengikuti Penggerakan Kader Institusi Masyarakat Pedesaan (IMP)				267 Orang	416.520.000,00	- Kota Probolinggo, Semua Kecamatan, Semua Kel/Desa	DANA TRANSFER UMUM-DANA ALOKASI UMUM	-	-	Masyarakat Kota Probolinggo		420.525.000,00	DINAS KESEHATAN PENGENDALIAN PENDUDUK DAN KB
	2.14.03.2.03	Pengendalian dan Pendistribusian Kebutuhan Alat dan Obat Kontrasepsi serta Pelaksanaan Pelayanan KB di Daerah Kabupaten/Kota	Persentase pelayanan KB yang dilaksanakan	-			85 %	0,00			-	-	Masyarakat Kota Probolinggo	-	106.378.900,00	DINAS KESEHATAN PENGENDALIAN PENDUDUK DAN KB

NO	KODE	URUSAN / BIDANG URUSAN / PROGRAM / KEGIATAN / SUB KEGIATAN	INDIKATOR PROGRAM / KEGIATAN / SUB KEGIATAN	TARGET AKHIR PERIODE RENSTRA OPD	REALISASI CAPAIAN RENJA OPD TAHUN 2022	PRAKIRAAN CAPAIAN TARGET RENJA OPD TAHUN 2023	CAPAIAN KINERJA DAN KERANGKA PENDANAAN						KELOMPOK SASARAN	PRAKIRAAN MAJU RENCANA TAHUN 2025		PERANGKAT DAERAH PENANGGUNG JAWAB
							TARGET 2024	PAGU INDIKATIF (Rp)	LOKASI	SUMBER DANA	PRIORITAS			TARGET	PAGU INDIKATIF (Rp)	
											NASIONAL	DAERAH				
1	2	3	4	5	6	7	8	9	10	11	12	13	14	15	16	17
	2.14.03.2.03.0003	Peningkatan Kesertaan Penggunaan Metode Kontrasepsi Jangka Panjang (MKJP)														
			Jumlah Orang yang Mengikuti Kesertaan Penggunaan Metode Kontrasepsi Jangka Panjang (MKJP)				251 Orang	0,00	- Kota Probolinggo, Semua Kecamatan, Semua Kel/Desa	DANA TRANSFER UMUM-DANA ALOKASI UMUM	-	-	Masyarakat Kota Probolinggo		40.520.000,00	DINAS KESEHATAN PENGENDALIAN PENDUDUK DAN KB
	2.14.03.2.03.0005	Penyusunan Rencana Kebutuhan Alat dan Obat Kontrasepsi (Alokon) dan Sarana Penunjang Pelayanan KB														
			Jumlah Dokumen Penyusunan Rencana Kebutuhan Alat dan Obat Kontrasepsi (Alokon) dan Sarana Penunjang Pelayanan KB				46 Dokumen	0,00	- Kota Probolinggo, Semua Kecamatan, Semua Kel/Desa	DANA TRANSFER UMUM-DANA ALOKASI UMUM	-	-	Masyarakat Kota Probolinggo		20.042.000,00	DINAS KESEHATAN PENGENDALIAN PENDUDUK DAN KB
	2.14.03.2.03.0008	Pembinaan Pelayanan Keluarga Berencana dan Kesehatan Reproduksi di Fasilitas Kesehatan Termasuk Jaringan dan Jejaringnya														
			Jumlah Laporan Hasil Pembinaan Pelayanan Keluarga Berencana dan Kesehatan Reproduksi di Fasilitas Kesehatan Termasuk Jaringan dan Jejaringnya				46 Laporan	0,00	- Kota Probolinggo, Semua Kecamatan, Semua Kel/Desa	DANA TRANSFER UMUM-DANA ALOKASI UMUM	-	-	Masyarakat Kota Probolinggo		45.816.900,00	DINAS KESEHATAN PENGENDALIAN PENDUDUK DAN KB
3.	2.14.04	PROGRAM PEMBERDAYAAN DAN PENINGKATAN KELUARGA SEJAHTERA (KS)	Persentase kelompok pemberdayaan dan peningkatan keluarga sejahtera (KS) yang aktif melakukan kegiatan sesuai ketentuan	-			85 %	530.400.000,00						-	584.190.000,00	
	2.14.04.2.01	Pelaksanaan Pembangunan Keluarga Melalui Pembinaan Ketahanan dan Kesejahteraan Keluarga	Persentase Kelompok (BKB, BKR, BKL, PIK-R dan UPPKS) yang mendapatkan fasilitasi pembinaan dan pendampingan	-			85 %	530.400.000,00			-	-	Masyarakat Kota Probolinggo	-	564.500.000,00	DINAS KESEHATAN PENGENDALIAN PENDUDUK DAN KB
	2.14.04.2.01.0019	Orientasi/Pelatihan Teknis Pelaksana/Kader Ketahanan dan Kesejahteraan Keluarga (BKB, BKR, BKL, PPKS, PIK-R dan Usaha Peningkatan Pendapatan Keluarga Akseptor (UPPKA)														
			Jumlah kader yang mengikuti Orientasi/Pelatihan Teknis Pelaksana/Kader Ketahanan dan Kesejahteraan Keluarga (BKB, BKR, BKL, PPKS, PIK-R dan Pemberdayaan Ekonomi Keluarga/Usaha Peningkatan Pendapatan Keluarga Akseptor (UPPKA)				145 Orang	0,00	- Kota Probolinggo, Semua Kecamatan, Semua Kel/Desa	DANA TRANSFER UMUM-DANA ALOKASI UMUM	-	-	Masyarakat Kota Probolinggo		34.100.000,00	DINAS KESEHATAN PENGENDALIAN PENDUDUK DAN KB
	2.14.04.2.01.0026	Penyediaan Biaya Operasional bagi Kelompok Kegiatan Ketahanan dan Kesejahteraan Keluarga (BKB, BKR, BKL, PPKS, PIK-R dan Usaha Peningkatan Pendapatan Keluarga Akseptor (UPPKA)														
			Jumlah Kelompok Kegiatan Ketahanan dan Kesejahteraan Keluarga (BKB, BKR, BKL, PPKS, PIK-R dan Usaha Peningkatan Pendapatan Keluarga Akseptor (UPPKA) yang mendapat biaya operasional kegiatan				68 Kelompok	530.400.000,00	- Kota Probolinggo, Semua Kecamatan, Semua Kel/Desa	DANA TRANSFER UMUM-DANA ALOKASI UMUM	-	-	Masyarakat Kota Probolinggo		530.400.000,00	DINAS KESEHATAN PENGENDALIAN PENDUDUK DAN KB

[illegible]

NO	KODE	URUSAN / BIDANG URUSAN / PROGRAM / KEGIATAN / SUB KEGIATAN	INDIKATOR PROGRAM / KEGIATAN / SUB KEGIATAN	TARGET AKHIR PERIODE RENSTRA OPD	REALISASI CAPAIAN RENJA OPD TAHUN 2022	PRAKIRAAN CAPAIAN TARGET RENJA OPD TAHUN 2023	CAPAIAN KINERJA DAN KERANGKA PENDANAAN						KELOMPOK SASARAN	PRAKIRAAN MAJU RENCANA TAHUN 2025		PERANGKAT DAERAH PENANGGUNG JAWAB
							TARGET 2024	PAGU INDIKATIF (Rp)	LOKASI	SUMBER DANA	PRIORITAS			TARGET	PAGU INDIKATIF (Rp)	
											NASIONAL	DAERAH				
1	2	3	4	5	6	7	8	9	10	11	12	13	14	15	16	17
	1.02	URUSAN PEMERINTAHAN BIDANG KESEHATAN						2.500.000.000,00							2.300.000.000,00	
1.	1.02.01	PROGRAM PENUNJANG URUSAN PEMERINTAHAN DAERAH KABUPATEN/KOTA	Persentase Capaian Kinerja Program Minimal 80%	-			100 %	2.500.000.000,00						-	2.300.000.000,00	
	1.02.01.2.10	Peningkatan Pelayanan BLUD	Indeks Kepuasan Masyarakat Puskesmas	-			85 indeks	2.500.000.000,00			-	-	Puskesmas Wonoasih	-	2.300.000.000,00	PUSKESMAS WONOASIH
	1.02.01.2.10.0001	Pelayanan dan Penunjang Pelayanan BLUD														
			Jumlah BLUD yang Menyediakan Pelayanan dan Penunjang Pelayanan				1 Unit Kerja	2.500.000.000,00	- Kota Probolinggo, Semua Kecamatan, Semua Kel/Desa	PENDAPATAN DARI BLUD	-	-	Puskesmas Wonoasih		2.300.000.000,00	PUSKESMAS WONOASIH
		PUSKESMAS KETAPANG						2.600.000.000,00							2.400.000.000,00	
	1	URUSAN PEMERINTAHAN WAJIB YANG BERKAITAN DENGAN PELAYANAN DASAR						2.600.000.000,00							2.400.000.000,00	
	1.02	URUSAN PEMERINTAHAN BIDANG KESEHATAN						2.600.000.000,00							2.400.000.000,00	
1.	1.02.01	PROGRAM PENUNJANG URUSAN PEMERINTAHAN DAERAH KABUPATEN/KOTA	Persentase Capaian Kinerja Program Minimal 80%	-			100 %	2.600.000.000,00						-	2.400.000.000,00	
	1.02.01.2.10	Peningkatan Pelayanan BLUD	Indeks Kepuasan Masyarakat Puskesmas	-			85 indeks	2.600.000.000,00			-	-	Masyarakat Kota Probolinggo	-	2.400.000.000,00	PUSKESMAS KETAPANG
	1.02.01.2.10.0001	Pelayanan dan Penunjang Pelayanan BLUD														
			Jumlah BLUD yang Menyediakan Pelayanan dan Penunjang Pelayanan				1 Unit Kerja	2.600.000.000,00	- Kota Probolinggo, Kademangan, Ketapang	PENDAPATAN DARI BLUD	-	-	Masyarakat Kota Probolinggo		2.400.000.000,00	PUSKESMAS KETAPANG
		PUSKESMAS KEDOPOK						2.185.000.000,00							2.000.000.000,00	
	1	URUSAN PEMERINTAHAN WAJIB YANG BERKAITAN DENGAN PELAYANAN DASAR						2.185.000.000,00							2.000.000.000,00	
	1.02	URUSAN PEMERINTAHAN BIDANG KESEHATAN						2.185.000.000,00							2.000.000.000,00	
1.	1.02.01	PROGRAM PENUNJANG URUSAN PEMERINTAHAN DAERAH KABUPATEN/KOTA	Persentase Capaian Kinerja Program Minimal 80%	-			100 %	2.185.000.000,00						-	2.000.000.000,00	
	1.02.01.2.10	Peningkatan Pelayanan BLUD	Indeks Kepuasan Masyarakat Puskesmas	-			85 indeks	2.185.000.000,00			-	-	Masyarakat Kota Probolinggo	-	2.000.000.000,00	PUSKESMAS KEDOPOK
	1.02.01.2.10.0001	Pelayanan dan Penunjang Pelayanan BLUD														

[illegible]

NO	KODE	URUSAN / BIDANG URUSAN / PROGRAM / KEGIATAN / SUB KEGIATAN	INDIKATOR PROGRAM / KEGIATAN / SUB KEGIATAN	TARGET AKHIR PERIODE RENSTRA OPD	REALISASI CAPAIAN RENJA OPD TAHUN 2022	PRAKIRAAN CAPAIAN TARGET RENJA OPD TAHUN 2023	CAPAIAN KINERJA DAN KERANGKA PENDANAAN						KELOMPOK SASARAN	PRAKIRAAN MAJU RENCANA TAHUN 2025		PERANGKAT DAERAH PENANGGUNG JAWAB
							TARGET 2024	PAGU INDIKATIF (Rp)	LOKASI	SUMBER DANA	PRIORITAS			TARGET	PAGU INDIKATIF (Rp)	
											NASIONAL	DAERAH				
1	2	3	4	5	6	7	8	9	10	11	12	13	14	15	16	17
			<i>Jumlah Orang yang Menerima Gaji dan Tunjangan ASN</i>				109 Orang/bulan	13.653.655.269,00	- Kota Probolinggo, Kedopok, Sumber Wetan	DANA TRANSFER UMUM-DANA ALOKASI UMUM	-	-	-		0,00	RSUD AR - ROZY
	1.02.01.2.07	Pengadaan Barang Milik Daerah Penunjang Urusan Pemerintah Daerah	<i>Persentase BMD yang terpenuhi</i>	-			95 %	750.000.000,00			-	-	-	-	0,00	RSUD AR - ROZY
	1.02.01.2.07.0006	Pengadaan Peralatan dan Mesin Lainnya														
			<i>Jumlah Unit Peralatan dan Mesin Lainnya yang Disediakan</i>				7 Unit	750.000.000,00	- Kota Probolinggo, Kedopok, Kareng Lor	DANA TRANSFER UMUM-DANA ALOKASI UMUM	-	-	-		0,00	RSUD AR - ROZY
	1.02.01.2.09	Pemeliharaan Barang Milik Daerah Penunjang Urusan Pemerintahan Daerah	<i>Persentase Ketatalaksanaan Tepat Waktu</i>	-			100 Persentase	91.300.000,00			-	-	-	-	0,00	RSUD AR - ROZY
	1.02.01.2.09.0006	Pemeliharaan Peralatan dan Mesin Lainnya														
			<i>Jumlah Peralatan dan Mesin Lainnya yang Dipelihara</i>				5 Unit	91.300.000,00	- Kota Probolinggo, Kedopok, Kareng Lor	DANA TRANSFER UMUM-DANA ALOKASI UMUM	-	-	-		0,00	RSUD AR - ROZY
2.	1.02.02	PROGRAM PEMENUHAN UPAYA KESEHATAN PERORANGAN DAN UPAYA KESEHATAN MASYARAKAT	<i>Persentase pemenuhan upaya kesehatan perorangan dan upaya kesehatan masyarakat yang sesuai standar</i>	-			100 %	44.798.579.100,00						-	0,00	
	1.02.02.2.01	Penyediaan Fasilitas Pelayanan Kesehatan untuk UKM dan UKP Kewenangan Daerah Kabupaten/Kota	<i>Persentase Fasilitas Kesehatan Tingkat Pertama (FKTP), Fasilitas Kesehatan Tingkat Lanjutan (FKTL) dan Fasilitas Kesehatan Lainnya yang sesuai standar</i>	-			100 %	28.700.289.000,00			-	-	Fasilitas Kesehatan Tingkat Lanjutan (FKTL)	-	0,00	RSUD AR - ROZY
	1.02.02.2.01.0008	Rehabilitasi dan Pemeliharaan Rumah Sakit														
			<i>Jumlah Sarana, Prasarana dan Alat Kesehatan yang Telah Dilakukan Program Rehabilitasi dan Pemeliharaan Oleh Rumah Sakit</i>				3 Unit	731.889.000,00	- Kota Probolinggo, Kedopok, Kareng Lor	DANA TRANSFER UMUM-DANA ALOKASI UMUM	-	-	Fasilitas Kesehatan Tingkat Lanjutan (FKTL)		0,00	RSUD AR - ROZY
	1.02.02.2.01.0014	Pengadaan Alat Kesehatan/Alat Penunjang Medik Fasilitas Pelayanan Kesehatan														
			<i>Jumlah Alat Kesehatan/Alat Penunjang Medik Fasilitas Pelayanan Kesehatan yang Disediakan</i>				4 Unit	13.168.400.000,00	- Kota Probolinggo, Semua Kecamatan, Semua Kel/Desa	DANA TRANSFER UMUM-DANA ALOKASI UMUM	-	-	Fasilitas Kesehatan Tingkat Lanjutan (FKTL)		0,00	RSUD AR - ROZY
	1.02.02.2.01.0020	Pemeliharaan Rutin dan Berkala Alat Kesehatan/Alat Penunjang Medik Fasilitas Pelayanan Kesehatan														
			<i>Jumlah Alat Kesehatan/Alat Penunjang Medik Fasilitas Layanan Kesehatan yang Terpelihara Sesuai Standar</i>				2 Unit	3.568.900.000,00	- Kota Probolinggo, Kedopok, Kareng Lor	DANA TRANSFER UMUM-DANA ALOKASI UMUM	-	-	Fasilitas Kesehatan Tingkat Lanjutan (FKTL)		0,00	RSUD AR - ROZY
	1.02.02.2.01.0023	Pengadaan Obat, Bahan Habis Pakai, Bahan Medis Habis Pakai,, Vaksin, Makanan dan Minuman di Fasilitas Kesehatan														

NO	KODE	URUSAN / BIDANG URUSAN / PROGRAM / KEGIATAN / SUB KEGIATAN	INDIKATOR PROGRAM / KEGIATAN / SUB KEGIATAN	TARGET AKHIR PERIODE RENSTRA OPD	REALISASI CAPAIAN RENJA OPD TAHUN 2022	PRAKIRAAN CAPAIAN TARGET RENJA OPD TAHUN 2023	CAPAIAN KINERJA DAN KERANGKA PENDANAAN						KELOMPOK SASARAN	PRAKIRAAN MAJU RENCANA TAHUN 2025		PERANGKAT DAERAH PENANGGUNG JAWAB
							TARGET 2024	PAGU INDIKATIF (Rp)	LOKASI	SUMBER DANA	PRIORITAS			TARGET	PAGU INDIKATIF (Rp)	
											NASIONAL	DAERAH				
1	2	3	4	5	6	7	8	9	10	11	12	13	14	15	16	17
			Jumlah Obat, Bahan Habis Pakai, Bahan Medis Habis Pakai, Vaksin, Makanan dan Minuman di Fasilitas Kesehatan yang disediakan				2 Paket	11.231.100.000,00	- Kota Probolinggo, Kedopok, Kareng Lor	DANA TRANSFER UMUM-DANA ALOKASI UMUM	-	-	Fasilitasi Kesehatan Tingkat Lanjutan (FKTL)		0,00	RSUD AR - ROZY
	1.02.02.2.02	Penyediaan Layanan Kesehatan untuk UKM dan UKP Rujukan Tingkat Daerah Kabupaten/Kota	Persentase Layanan Kesehatan untuk UKM dan UKP rujukan yang terlaksana sesuai standar	-			100 %	15.292.665.100,00			-	-	FKTL (RSUD Ar Rozy)	-	0,00	RSUD AR - ROZY
	1.02.02.2.02.0032	Operasional Pelayanan Rumah Sakit														
			Jumlah Dokumen Operasional Pelayanan Rumah Sakit				1 Dokumen	14.842.665.100,00	- Kota Probolinggo, Kedopok, Kareng Lor	DANA TRANSFER UMUM-DANA ALOKASI UMUM	-	-	FKTL (RSUD Ar Rozy)		0,00	RSUD AR - ROZY
	1.02.02.2.02.0035	Pelaksanaan Akreditasi Fasilitas Kesehatan di Kabupaten/Kota														
			Jumlah Fasilitas Kesehatan yang Terakreditasi di Kabupaten/Kota				1 Unit	450.000.000,00	- Kota Probolinggo, Kedopok, Kareng Lor	DANA TRANSFER UMUM-DANA ALOKASI UMUM	-	-	FKTL (RSUD Ar Rozy)		0,00	RSUD AR - ROZY
	1.02.02.2.03	Penyelenggaraan Sistem Informasi Kesehatan Secara Terintegrasi	Cakupan penyelenggaraan sistem informasi kesehatan	-			100 %	300.000.000,00			-	-	FKTL (RSUD Ar Rozy)	-	0,00	RSUD AR - ROZY
	1.02.02.2.03.0002	Pengelolaan Sistem Informasi Kesehatan														
			Jumlah Dokumen Hasil Pengelolaan Sistem Informasi Kesehatan				1 Dokumen	300.000.000,00	- Kota Probolinggo, Kedopok, Kareng Lor	DANA TRANSFER UMUM-DANA ALOKASI UMUM	-	-	FKTL (RSUD Ar Rozy)		0,00	RSUD AR - ROZY
	1.02.02.2.04	Penerbitan Izin Rumah Sakit Kelas C, D dan Fasilitas Pelayanan Kesehatan Tingkat Daerah Kabupaten/Kota	Capaian INM Pelayanan Kesehatan Rumah Sakit	-			80 %	505.625.000,00			-	-	FKTL (RSUD Ar Rozy)	-	0,00	RSUD AR - ROZY
	1.02.02.2.04.0003	Peningkatan Mutu Pelayanan Fasilitas Kesehatan														
			Jumlah Fasilitas Kesehatan yang Dilakukan Pengukuran Indikator Nasional Mutu (INM) Pelayanan kesehatan				1 Unit	450.000.000,00	- Kota Probolinggo, Kedopok, Kareng Lor	DANA TRANSFER UMUM-DANA ALOKASI UMUM	-	-	FKTL (RSUD Ar Rozy)		0,00	RSUD AR - ROZY
	1.02.02.2.04.0004	Penyiapan Perumusan dan Pelaksanaan Pelayanan Kesehatan Rujukan														
			Jumlah Dokumen Hasil Penyiapan Perumusan dan Pelaksanaan Pelayanan Kesehatan Rujukan				1 Dokumen	55.625.000,00	- Kota Probolinggo, Kedopok, Kareng Lor	DANA TRANSFER UMUM-DANA ALOKASI UMUM	-	-	FKTL (RSUD Ar Rozy)		0,00	RSUD AR - ROZY
3.	1.02.03	PROGRAM PENINGKATAN KAPASITAS SUMBER DAYA MANUSIA KESEHATAN	Persentase sumber daya manusia kesehatan yang memenuhi standar kompetensi	-			80 %	2.857.110.000,00						-	0,00	

[illegible]

NO	KODE	URUSAN / BIDANG URUSAN / PROGRAM / KEGIATAN / SUB KEGIATAN	INDIKATOR PROGRAM / KEGIATAN / SUB KEGIATAN	TARGET AKHIR PERIODE RENSTRA OPD	REALISASI CAPAIAN RENJA OPD TAHUN 2022	PRAKIRAAN CAPAIAN TARGET RENJA OPD TAHUN 2023	CAPAIAN KINERJA DAN KERANGKA PENDANAAN						KELOMPOK SASARAN	PRAKIRAAN MAJU RENCANA TAHUN 2025		PERANGKAT DAERAH PENANGGUNG JAWAB
							TARGET 2024	PAGU INDIKATIF (Rp)	LOKASI	SUMBER DANA	PRIORITAS			TARGET	PAGU INDIKATIF (Rp)	
											NASIONAL	DAERAH				
1	2	3	4	5	6	7	8	9	10	11	12	13	14	15	16	17
1.	1.03.01	PROGRAM PENUNJANG URUSAN PEMERINTAHAN DAERAH KABUPATEN/KOTA	<i>Persentase Capaian Kinerja Program Minimal 80 %</i>	-			80 %	14.077.189.644,00						-	13.612.042.116,00	
	1.03.01.2.02	Administrasi Keuangan Perangkat Daerah	<i>Persentase Administrasi Keuangan Sesuai Ketentuan</i>	-			80 %	9.206.204.344,00			-	-	-	-	10.635.040.873,00	DINAS PEKERJAAN UMUM, PENATAAN RUANG, PERUMAHAN DAN KAWASAN PERMUKIMAN
	1.03.01.2.02.0001	Penyediaan Gaji dan Tunjangan ASN														
			<i>Jumlah Orang yang Menerima Gaji dan Tunjangan ASN</i>				74 Orang/bulan	9.206.204.344,00	- Kota Probolinggo, Semua Kecamatan, Semua Kel/Desa	DANA TRANSFER UMUM-DANA BAGI HASIL	-	-	-		9.823.333.273,00	DINAS PEKERJAAN UMUM, PENATAAN RUANG, PERUMAHAN DAN KAWASAN PERMUKIMAN
	1.03.01.2.02.0003	Pelaksanaan Penatausahaan dan Pengujian/Verifikasi Keuangan SKPD														
			<i>Jumlah Dokumen Penatausahaan dan Pengujian/Verifikasi Keuangan SKPD</i>				12 Dokumen	0,00	- Kota Probolinggo, Semua Kecamatan, Semua Kel/Desa	DANA TRANSFER UMUM-DANA BAGI HASIL	-	-	-		811.707.600,00	DINAS PEKERJAAN UMUM, PENATAAN RUANG, PERUMAHAN DAN KAWASAN PERMUKIMAN
	1.03.01.2.06	Administrasi Umum Perangkat Daerah	<i>Persentase Administrasi PD sesuai Ketentuan</i>	-			80 %	1.436.055.500,00			-	-	-	-	1.785.352.675,00	DINAS PEKERJAAN UMUM, PENATAAN RUANG, PERUMAHAN DAN KAWASAN PERMUKIMAN
	1.03.01.2.06.0001	Penyediaan Komponen Instalasi Listrik/Penerangan Bangunan Kantor														
			<i>Jumlah Paket Komponen Instalasi Listrik/Penerangan Bangunan Kantor yang Disediakan</i>				1 Paket	80.000.000,00	-	DANA TRANSFER UMUM-DANA BAGI HASIL	-	-	-		97.542.225,00	DINAS PEKERJAAN UMUM, PENATAAN RUANG, PERUMAHAN DAN KAWASAN PERMUKIMAN
	1.03.01.2.06.0002	Penyediaan Peralatan dan Perlengkapan Kantor														
			<i>Jumlah Paket Peralatan dan Perlengkapan Kantor yang Disediakan</i>				1 Paket	106.389.000,00	-	DANA TRANSFER UMUM-DANA BAGI HASIL	-	-	-		117.207.900,00	DINAS PEKERJAAN UMUM, PENATAAN RUANG, PERUMAHAN DAN KAWASAN PERMUKIMAN
	1.03.01.2.06.0004	Penyediaan Bahan Logistik Kantor														
			<i>Jumlah Paket Bahan Logistik Kantor yang Disediakan</i>				1 Paket	304.615.000,00	-	DANA TRANSFER UMUM-DANA BAGI HASIL	-	-	-		331.721.500,00	DINAS PEKERJAAN UMUM, PENATAAN RUANG, PERUMAHAN DAN KAWASAN PERMUKIMAN
	1.03.01.2.06.0005	Penyediaan Barang Cetakan dan Penggandaan														
			<i>Jumlah Paket Barang Cetakan dan Penggandaan yang Disediakan</i>				1 Paket	180.250.000,00	-	DANA TRANSFER UMUM-DANA BAGI HASIL	-	-	-		192.500.000,00	DINAS PEKERJAAN UMUM, PENATAAN RUANG, PERUMAHAN DAN KAWASAN PERMUKIMAN
	1.03.01.2.06.0006	Penyediaan Bahan Bacaan dan Peraturan Perundang-undangan														
			<i>Jumlah Dokumen Bahan Bacaan dan Peraturan Perundang-Undangan yang Disediakan</i>				12 Dokumen	3.900.000,00	-	DANA TRANSFER UMUM-DANA BAGI HASIL	-	-	-		4.290.000,00	DINAS PEKERJAAN UMUM, PENATAAN RUANG, PERUMAHAN DAN KAWASAN PERMUKIMAN

NO	KODE	URUSAN / BIDANG URUSAN / PROGRAM / KEGIATAN / SUB KEGIATAN	INDIKATOR PROGRAM / KEGIATAN / SUB KEGIATAN	TARGET AKHIR PERIODE RENSTRA OPD	REALISASI CAPAIAN RENJA OPD TAHUN 2022	PRAKIRAAN CAPAIAN TARGET RENJA OPD TAHUN 2023	CAPAIAN KINERJA DAN KERANGKA PENDANAAN						KELOMPOK SASARAN	PRAKIRAAN MAJU RENCANA TAHUN 2025		PERANGKAT DAERAH PENANGGUNG JAWAB
							TARGET 2024	PAGU INDIKATIF (Rp)	LOKASI	SUMBER DANA	PRIORITAS			TARGET	PAGU INDIKATIF (Rp)	
											NASIONAL	DAERAH				
1	2	3	4	5	6	7	8	9	10	11	12	13	14	15	16	17
	1.03.01.2.06.0007	Penyediaan Bahan/Material														
			Jumlah Paket Bahan/Material yang Disediakan				1 Paket	107.765.500,00	-	DANA TRANSFER UMUM-DANA BAGI HASIL	-	-	-		115.990.050,00	DINAS PEKERJAAN UMUM, PENATAAN RUANG, PERUMAHAN DAN KAWASAN PERMUKIMAN
	1.03.01.2.06.0008	Fasilitasi Kunjungan Tamu														
			Jumlah Laporan Fasilitasi Kunjungan Tamu				4 Laporan	140.000.000,00	-	DANA TRANSFER UMUM-DANA BAGI HASIL	-	-	-		191.400.000,00	DINAS PEKERJAAN UMUM, PENATAAN RUANG, PERUMAHAN DAN KAWASAN PERMUKIMAN
	1.03.01.2.06.0009	Penyelenggaraan Rapat Koordinasi dan Konsultasi SKPD														
			Jumlah Laporan Penyelenggaraan Rapat Koordinasi dan Konsultasi SKPD				12 Laporan	402.101.000,00	-	DANA TRANSFER UMUM-DANA BAGI HASIL	-	-	-		552.062.500,00	DINAS PEKERJAAN UMUM, PENATAAN RUANG, PERUMAHAN DAN KAWASAN PERMUKIMAN
	1.03.01.2.06.0011	Dukungan Pelaksanaan Sistem Pemerintahan Berbasis Elektronik pada SKPD														
			Jumlah Dokumen Dukungan Pelaksanaan Sistem Pemerintahan Berbasis Elektronik pada SKPD				1 Dokumen	111.035.000,00	-	DANA TRANSFER UMUM-DANA BAGI HASIL	-	-	-		182.638.500,00	DINAS PEKERJAAN UMUM, PENATAAN RUANG, PERUMAHAN DAN KAWASAN PERMUKIMAN
	1.03.01.2.08	Penyediaan Jasa Penunjang Urusan Pemerintahan Daerah	Persentase Ketatalaksanaan Tepat Waktu	-			80 %	2.807.830.000,00			-	-	-	-	512.490.000,00	DINAS PEKERJAAN UMUM, PENATAAN RUANG, PERUMAHAN DAN KAWASAN PERMUKIMAN
	1.03.01.2.08.0002	Penyediaan Jasa Komunikasi, Sumber Daya Air dan Listrik														
			Jumlah Laporan Penyediaan Jasa Komunikasi, Sumber Daya Air dan Listrik yang Disediakan				12 Laporan	378.030.000,00	-	DANA TRANSFER UMUM-DANA BAGI HASIL	-	-	-		402.490.000,00	DINAS PEKERJAAN UMUM, PENATAAN RUANG, PERUMAHAN DAN KAWASAN PERMUKIMAN
	1.03.01.2.08.0004	Penyediaan Jasa Pelayanan Umum Kantor														
			Jumlah Laporan Penyediaan Jasa Pelayanan Umum Kantor yang Disediakan				1 Laporan	2.429.800.000,00	-	DANA TRANSFER UMUM-DANA BAGI HASIL	-	-	-		110.000.000,00	DINAS PEKERJAAN UMUM, PENATAAN RUANG, PERUMAHAN DAN KAWASAN PERMUKIMAN
	1.03.01.2.09	Pemeliharaan Barang Milik Daerah Penunjang Urusan Pemerintahan Daerah	Persentase Pemeliharaan BMD yang Terpenuhi	-			80 %	627.099.800,00			-	-	-	-	679.158.568,00	DINAS PEKERJAAN UMUM, PENATAAN RUANG, PERUMAHAN DAN KAWASAN PERMUKIMAN
	1.03.01.2.09.0001	Penyediaan Jasa Pemeliharaan, Biaya Pemeliharaan, dan Pajak Kendaraan Perorangan Dinas atau Kendaraan Dinas Jabatan														
			Jumlah Kendaraan Perorangan Dinas atau Kendaraan Dinas Jabatan yang Dipelihara dan dibayarkan Pajaknya				1 Unit	24.953.300,00	-	DANA TRANSFER UMUM-DANA BAGI HASIL	-	-	-		27.500.000,00	DINAS PEKERJAAN UMUM, PENATAAN RUANG, PERUMAHAN DAN KAWASAN PERMUKIMAN
	1.03.01.2.09.0002	Penyediaan Jasa Pemeliharaan, Biaya Pemeliharaan, Pajak dan Perizinan Kendaraan Dinas Operasional atau Lapangan														

NO	KODE	URUSAN / BIDANG URUSAN / PROGRAM / KEGIATAN / SUB KEGIATAN	INDIKATOR PROGRAM / KEGIATAN / SUB KEGIATAN	TARGET AKHIR PERIODE RENSTRA OPD	REALISASI CAPAIAN RENJA OPD TAHUN 2022	PRAKIRAAN CAPAIAN TARGET RENJA OPD TAHUN 2023	CAPAIAN KINERJA DAN KERANGKA PENDANAAN						KELOMPOK SASARAN	PRAKIRAAN MAJU RENCANA TAHUN 2025		PERANGKAT DAERAH PENANGGUNG JAWAB
							TARGET 2024	PAGU INDIKATIF (Rp)	LOKASI	SUMBER DANA	PRIORITAS			TARGET	PAGU INDIKATIF (Rp)	
											NASIONAL	DAERAH				
1	2	3	4	5	6	7	8	9	10	11	12	13	14	15	16	17
			Jumlah Kendaraan Dinas Operasional atau Lapangan yang Dipelihara dan dibayarkan Pajak dan Perizinannya				37 Unit	272.146.500,00	-	DANA TRANSFER UMUM-DANA BAGI HASIL	-	-	-		233.658.568,00	DINAS PEKERJAAN UMUM, PENATAAN RUANG, PERUMAHAN DAN KAWASAN PERMUKIMAN
	1.03.01.2.09.0006	Pemeliharaan Peralatan dan Mesin Lainnya														
			Jumlah Peralatan dan Mesin Lainnya yang Dipelihara				80 Unit	180.000.000,00	-	DANA TRANSFER UMUM-DANA BAGI HASIL	-	-	-		187.000.000,00	DINAS PEKERJAAN UMUM, PENATAAN RUANG, PERUMAHAN DAN KAWASAN PERMUKIMAN
	1.03.01.2.09.0009	Pemeliharaan/Rehabilitasi Gedung Kantor dan Bangunan Lainnya														
			Jumlah Gedung Kantor dan Bangunan Lainnya yang Dipelihara/Direhabilitasi				1 Unit	100.000.000,00	-	DANA TRANSFER UMUM-DANA BAGI HASIL	-	-	-		165.000.000,00	DINAS PEKERJAAN UMUM, PENATAAN RUANG, PERUMAHAN DAN KAWASAN PERMUKIMAN
	1.03.01.2.09.0010	Pemeliharaan/Rehabilitasi Sarana dan Prasarana Gedung Kantor atau Bangunan Lainnya														
			Jumlah Sarana dan Prasarana Gedung Kantor atau Bangunan Lainnya yang Dipelihara/Direhabilitasi				3 Unit	50.000.000,00	-	DANA TRANSFER UMUM-DANA BAGI HASIL	-	-	-		66.000.000,00	DINAS PEKERJAAN UMUM, PENATAAN RUANG, PERUMAHAN DAN KAWASAN PERMUKIMAN
2.	1.03.02	PROGRAM PENGELOLAAN SUMBER DAYA AIR (SDA)	Persentase Sumber Daya Air Dalam Kondisi Baik	-			85 %	2.818.450.000,00						-	3.200.987.200,00	
	1.03.02.2.02	Pengembangan dan Pengelolaan Sistem Irigasi Primer dan Sekunder pada Daerah Irigasi yang Luasnya di Bawah 1000 Ha dalam 1 (Satu) Daerah Kabupaten/Kota	Panjang Jaringan Irigasi dan Drainase yang Terbangun dan Terpelihara dengan Baik	-			16 KM	2.818.450.000,00			-	-	-	-	3.200.987.200,00	DINAS PEKERJAAN UMUM, PENATAAN RUANG, PERUMAHAN DAN KAWASAN PERMUKIMAN
	1.03.02.2.02.0008	Peningkatan Jaringan Irigasi Permukaan														
			Panjang Jaringan Irigasi Permukaan yang Ditingkatkan				0 KM	2.230.000.000,00	- Kota Probolinggo, Semua Kecamatan, Semua Kel/Desa	DANA TRANSFER UMUM-DANA BAGI HASIL	-	-	-		1.789.621.200,00	DINAS PEKERJAAN UMUM, PENATAAN RUANG, PERUMAHAN DAN KAWASAN PERMUKIMAN
	1.03.02.2.02.0021	Operasi dan Pemeliharaan Jaringan Irigasi Permukaan														
			Panjang Jaringan Irigasi Permukaan yang Dioperasikan dan Dipelihara				12 KM	438.450.000,00	- Kota Probolinggo, Semua Kecamatan, Semua Kel/Desa	DANA TRANSFER UMUM-DANA BAGI HASIL	-	-	-		953.015.800,00	DINAS PEKERJAAN UMUM, PENATAAN RUANG, PERUMAHAN DAN KAWASAN PERMUKIMAN
	1.03.02.2.02.0030	Penguatan Kapasitas Kelembagaan Pengelola Irigasi Kewenangan Kabupaten/Kota														
			Jumlah Lembaga Pengelola Irigasi Kewenangan Kabupaten/Kota yang Diperkuat Kapasitasnya				95 Lembaga	65.400.000,00	- Kota Probolinggo, Semua Kecamatan, Semua Kel/Desa	DANA TRANSFER UMUM-DANA BAGI HASIL	-	-	-		152.781.200,00	DINAS PEKERJAAN UMUM, PENATAAN RUANG, PERUMAHAN DAN KAWASAN PERMUKIMAN
	1.03.02.2.02.0032	Pengelolaan dan Pengawasan Alokasi Air Irigasi														

NO	KODE	URUSAN / BIDANG URUSAN / PROGRAM / KEGIATAN / SUB KEGIATAN	INDIKATOR PROGRAM / KEGIATAN / SUB KEGIATAN	TARGET AKHIR PERIODE RENSTRA OPD	REALISASI CAPAIAN RENJA OPD TAHUN 2022	PRAKIRAAN CAPAIAN TARGET RENJA OPD TAHUN 2023	CAPAIAN KINERJA DAN KERANGKA PENDANAAN						KELOMPOK SASARAN	PRAKIRAAN MAJU RENCANA TAHUN 2025		PERANGKAT DAERAH PENANGGUNG JAWAB
							TARGET 2024	PAGU INDIKATIF (Rp)	LOKASI	SUMBER DANA	PRIORITAS			TARGET	PAGU INDIKATIF (Rp)	
											NASIONAL	DAERAH				
1	2	3	4	5	6	7	8	9	10	11	12	13	14	15	16	17
			<i>Jumlah Daerah Irigasi yang Terkelola dan Terawasi Alokasi Airnya</i>				16 DI	84.600.000,00	- Kota Probolinggo, Semua Kecamatan, Semua Kel/Desa	DANA TRANSFER UMUM-DANA BAGI HASIL	-	-	-		305.569.000,00	DINAS PEKERJAAN UMUM, PENATAAN RUANG, PERUMAHAN DAN KAWASAN PERMUKIMAN
3.	1.03.03	PROGRAM PENGELOLAAN DAN PENGEMBANGAN SISTEM PENYEDIAAN AIR MINUM	<i>Persentase Cakupan Jaringan SPAM Perpipaan</i>	-			76 %	250.000.000,00						-	1.305.290.800,00	
	1.03.03.2.01	Pengelolaan dan Pengembangan Sistem Penyediaan Air Minum (SPAM) di Daerah Kabupaten/Kota	<i>Persentase Sambungan Rumah Dalam Kondisi baik</i>	-			140 SR	250.000.000,00			-	-	-	-	1.305.290.800,00	DINAS PEKERJAAN UMUM, PENATAAN RUANG, PERUMAHAN DAN KAWASAN PERMUKIMAN
	1.03.03.2.01.0028	Pembangunan Sistem Penyediaan Air Minum (SPAM) Jaringan Perpipaan														
			<i>Kapasitas Sistem Penyediaan Air Minum (SPAM) Jaringan Perpipaan yang dibangun</i>				275 Liter/Detik	180.400.000,00	- Kota Probolinggo, Semua Kecamatan, Semua Kel/Desa	DANA TRANSFER UMUM-DANA BAGI HASIL	-	-	-		865.150.000,00	DINAS PEKERJAAN UMUM, PENATAAN RUANG, PERUMAHAN DAN KAWASAN PERMUKIMAN
	1.03.03.2.01.0029	Operasi dan Pemeliharaan Sistem Penyediaan Air Minum (SPAM)														
			<i>Jumlah Sistem Penyediaan Air Minum (SPAM) yang Dioperasikan dan Dipelihara</i>				140 Unit	69.600.000,00	- Kota Probolinggo, Semua Kecamatan, Semua Kel/Desa	DANA TRANSFER UMUM-DANA BAGI HASIL	-	-	-		440.140.800,00	DINAS PEKERJAAN UMUM, PENATAAN RUANG, PERUMAHAN DAN KAWASAN PERMUKIMAN
4.	1.03.05	PROGRAM PENGELOLAAN DAN PENGEMBANGAN SISTEM AIR LIMBAH	<i>Cakupan Akses Layanan Air Limbah Domestik</i>	-			100 %	215.500.000,00						-	1.227.190.800,00	
	1.03.05.2.01	Pengelolaan dan Pengembangan Sistem Air Limbah Domestik dalam Daerah Kabupaten/Kota	<i>Jumlah sarana dan prasarana limbah domestik yang Terbangun dan Terpelihara</i>	-			14 unit	215.500.000,00			-	-	-	-	1.227.190.800,00	DINAS PEKERJAAN UMUM, PENATAAN RUANG, PERUMAHAN DAN KAWASAN PERMUKIMAN
	1.03.05.2.01.0032	Peningkatan Sistem Pengelolaan Air Limbah Domestik (SPALD) Terpusat Skala Permukiman														
			<i>Kapasitas Sistem Pengelolaan Air Limbah Domestik (SPALD) Terpusat Skala Permukiman yang ditingkatkan</i>				5 M³/Hari	115.500.000,00	- Kota Probolinggo, Semua Kecamatan, Semua Kel/Desa	DANA TRANSFER UMUM-DANA BAGI HASIL	-	-	-		567.190.800,00	DINAS PEKERJAAN UMUM, PENATAAN RUANG, PERUMAHAN DAN KAWASAN PERMUKIMAN
	1.03.05.2.01.0038	Operasi dan Pemeliharaan Sistem Pengelolaan Air Limbah Domestik (SPALD)														
			<i>Jumlah Sistem Pengelolaan Air Limbah Domestik (SPALD) yang Dioperasikan dan Dipelihara</i>				13 Unit	100.000.000,00	- Kota Probolinggo, Semua Kecamatan, Semua Kel/Desa	DANA TRANSFER UMUM-DANA BAGI HASIL	-	-	-		660.000.000,00	DINAS PEKERJAAN UMUM, PENATAAN RUANG, PERUMAHAN DAN KAWASAN PERMUKIMAN
5.	1.03.06	PROGRAM PENGELOLAAN DAN PENGEMBANGAN SISTEM DRAINASE	<i>Persentase Drainase Perkotaan dalam Kondisi Mantap</i>	-			82 %	7.540.797.500,00						-	2.877.818.737,00	

NO	KODE	URUSAN / BIDANG URUSAN / PROGRAM / KEGIATAN / SUB KEGIATAN	INDIKATOR PROGRAM / KEGIATAN / SUB KEGIATAN	TARGET AKHIR PERIODE RENSTRA OPD	REALISASI CAPAIAN RENJA OPD TAHUN 2022	PRAKIRAAN CAPAIAN TARGET RENJA OPD TAHUN 2023	CAPAIAN KINERJA DAN KERANGKA PENDANAAN						KELOMPOK SASARAN	PRAKIRAAN MAJU RENCANA TAHUN 2025		PERANGKAT DAERAH PENANGGUNG JAWAB
							TARGET 2024	PAGU INDIKATIF (Rp)	LOKASI	SUMBER DANA	PRIORITAS			TARGET	PAGU INDIKATIF (Rp)	
											NASIONAL	DAERAH				
1	2	3	4	5	6	7	8	9	10	11	12	13	14	15	16	17
	1.03.06.2.01	Pengelolaan dan Pengembangan Sistem Drainase yang Terhubung Langsung dengan Sungai dalam Daerah Kabupaten/Kota	<i>Panjang Pematusan / Drainase Jalan Kota yang Terbangun dan Terpelihara dengan Baik</i>	-			12 KM	7.540.797.500,00			-	-	-	-	2.877.818.737,00	DINAS PEKERJAAN UMUM, PENATAAN RUANG, PERUMAHAN DAN KAWASAN PERMUKIMAN
	1.03.06.2.01.0029	Pembangunan Sistem Drainase Perkotaan														
			<i>Jumlah Sistem Drainase Perkotaan yang Dibangun</i>				5000 Sistem Drainase Perkotaan	7.051.500.000,00	- Kota Probolinggo, Semua Kecamatan, Semua Kel/Desa	DANA TRANSFER UMUM-DANA BAGI HASIL	-	-	-		2.266.467.500,00	DINAS PEKERJAAN UMUM, PENATAAN RUANG, PERUMAHAN DAN KAWASAN PERMUKIMAN
	1.03.06.2.01.0031	Operasi dan Pemeliharaan Sistem Drainase Perkotaan														
			<i>Jumlah Sistem Drainase Perkotaan yang Beroperasi dan Terpelihara</i>				7000 Sistem Drainase Perkotaan	489.297.500,00	- Kota Probolinggo, Semua Kecamatan, Semua Kel/Desa	DANA TRANSFER UMUM-DANA BAGI HASIL	-	-	-		611.351.237,00	DINAS PEKERJAAN UMUM, PENATAAN RUANG, PERUMAHAN DAN KAWASAN PERMUKIMAN
6.	1.03.08	PROGRAM PENATAAN BANGUNAN GEDUNG	<i>Persentase Fasilitas Umum Sesuai Standar Jasa Konstruksi</i>	-			90 %	36.289.688.825,00						-	32.508.540.633,00	
	1.03.08.2.01	Penyelenggaraan Bangunan Gedung di Wilayah Daerah Kabupaten/Kota, Pemberian Izin Mendirikan Bangunan (IMB) dan Sertifikat Laik Fungsi Bangunan Gedung	<i>Jumlah Bangunan gedung Pemerintah dan Fasilitas Umum yang Terbangun dan Terpelihara dengan Baik</i>	-			11 Bangunan	36.289.688.825,00			-	-	-	-	32.508.540.633,00	DINAS PEKERJAAN UMUM, PENATAAN RUANG, PERUMAHAN DAN KAWASAN PERMUKIMAN
	1.03.08.2.01.0018	Pemeliharaan, Perawatan, dan Pemeriksaan Berkala Bangunan Gedung untuk Kepentingan Strategis Daerah Kabupaten/Kota														
			<i>Jumlah Bangunan Gedung untuk Kepentingan Strategis Kabupaten/Kota yang Dipelihara, Dirawat, dan Diperiksa Berkala</i>				8 Bangunan Gedung	1.837.742.265,00	- Kota Probolinggo, Semua Kecamatan, Semua Kel/Desa	DANA TRANSFER UMUM-DANA BAGI HASIL	-	-	-		1.792.203.333,00	DINAS PEKERJAAN UMUM, PENATAAN RUANG, PERUMAHAN DAN KAWASAN PERMUKIMAN
	1.03.08.2.01.0021	Pembangunan, Pemanfaatan, Pelestarian dan Pembongkaran Bangunan Gedung untuk Kepentingan Strategis Daerah Kabupaten/Kota														
			<i>Jumlah Dokumen Pembangunan, Pemanfaatan, Pelestarian dan Pembongkaran Bangunan Gedung untuk Kepentingan Strategis Daerah Kabupaten/Kota</i>				10 Dokumen	34.355.066.560,00	- Kota Probolinggo, Semua Kecamatan, Semua Kel/Desa	DANA TRANSFER UMUM-DANA BAGI HASIL	-	-	-		30.402.837.300,00	DINAS PEKERJAAN UMUM, PENATAAN RUANG, PERUMAHAN DAN KAWASAN PERMUKIMAN
	1.03.08.2.01.0023	Penyelenggaraan Penerbitan Persetujuan Bangunan Gedung (PBG), Sertifikat Laik Fungsi (SLF), Surat Bukti Kepemilikan Bangunan Gedung (SBKBG), Rencana Teknis Pembongkaran Bangunan Gedung (RTB), Tim Profesi Ahli (TPA), Tim Penilai Teknis (TPT), Penilik, dan Pendataan Bangunan Gedung melalui SIMBG														
			<i>Jumlah Penerbitan Persetujuan Bangunan Gedung (PBG), Sertifikat Laik Fungsi (SLF), Surat Bukti Kepemilikan Bangunan Gedung (SBKBG), Rencana Teknis Pembongkaran Bangunan Gedung (RTB), Tim Profesi Ahli (TPA), Tim Penilai Teknis (TPT), Penilik, dan Pendataan Bangunan Gedung melalui SIMBG</i>				240 Dokumen	96.880.000,00	-	DANA TRANSFER UMUM-DANA BAGI HASIL	-	-	-		313.500.000,00	DINAS PEKERJAAN UMUM, PENATAAN RUANG, PERUMAHAN DAN KAWASAN PERMUKIMAN

NO	KODE	URUSAN / BIDANG URUSAN / PROGRAM / KEGIATAN / SUB KEGIATAN	INDIKATOR PROGRAM / KEGIATAN / SUB KEGIATAN	TARGET AKHIR PERIODE RENSTRA OPD	REALISASI CAPAIAN RENJA OPD TAHUN 2022	PRAKIRAAN CAPAIAN TARGET RENJA OPD TAHUN 2023	CAPAIAN KINERJA DAN KERANGKA PENDANAAN						KELOMPOK SASARAN	PRAKIRAAN MAJU RENCANA TAHUN 2025		PERANGKAT DAERAH PENANGGUNG JAWAB
							TARGET 2024	PAGU INDIKATIF (Rp)	LOKASI	SUMBER DANA	PRIORITAS			TARGET	PAGU INDIKATIF (Rp)	
											NASIONAL	DAERAH				
1	2	3	4	5	6	7	8	9	10	11	12	13	14	15	16	17
7.	1.03.09	PROGRAM PENATAAN BANGUNAN DAN LINGKUNGANNYA	<i>Persentase IMB yang Terselesaikan Tepat Waktu Persentase IMB yang Terselesaikan Tepat Waktu Persentase IMB yang Terselesaikan Tepat Waktu</i>	-			85 % 85 % 85 %	220.005.000,00						-	429.872.908,00	
	1.03.09.2.01	Penyelenggaraan Penataan Bangunan dan Lingkungannya di Daerah Kabupaten/Kota	<i>Persentase IMB yang Terselesaikan Tepat Waktu</i>	-			75 %	220.005.000,00			-	-	-	-	429.872.908,00	DINAS PEKERJAAN UMUM, PENATAAN RUANG, PERUMAHAN DAN KAWASAN PERMUKIMAN
	1.03.09.2.01.0010	Penyusunan Rencana dan Teknis Penataan Bangunan dan Lingkungan di Kawasan Strategis Daerah Kabupaten/Kota														
			<i>Jumlah Dokumen Rencana dan Teknis Penataan Bangunan dan Lingkungan yang Disusun di Kawasan Strategis Daerah Kabupaten/Kota</i>				85 Dokumen	220.005.000,00	- Kota Probolinggo, Semua Kecamatan, Semua Kel/Desa	DANA TRANSFER UMUM-DANA BAGI HASIL	-	-	-		429.872.908,00	DINAS PEKERJAAN UMUM, PENATAAN RUANG, PERUMAHAN DAN KAWASAN PERMUKIMAN
8.	1.03.10	PROGRAM PENYELENGGARAAN JALAN	-	-			-	4.089.498.799,00						-	17.015.711.096,00	
	1.03.10.2.01	Penyelenggaraan Jalan Kabupaten/Kota	<i>Panjang Jalan dan Jumlah Jembatan yang Terbangun dan terpelihara dengan Baik</i>	-			20,41 KM	4.089.498.799,00			-	-	-	-	17.015.711.096,00	DINAS PEKERJAAN UMUM, PENATAAN RUANG, PERUMAHAN DAN KAWASAN PERMUKIMAN
	1.03.10.2.01.0032	Pembangunan Jalan														
			<i>Panjang Jalan yang Dibangun</i>				0 KM	315.750.000,00	- Kota Probolinggo, Semua Kecamatan, Semua Kel/Desa	DANA TRANSFER UMUM-DANA BAGI HASIL	-	-	-		6.292.154.000,00	DINAS PEKERJAAN UMUM, PENATAAN RUANG, PERUMAHAN DAN KAWASAN PERMUKIMAN
	1.03.10.2.01.0039	Rehabilitasi Jembatan														
			<i>Jumlah Jembatan yang Direhabilitasi</i>				10 Jembatan	50.000.000,00	- Kota Probolinggo, Semua Kecamatan, Semua Kel/Desa	DANA TRANSFER UMUM-DANA BAGI HASIL	-	-	-		55.000.000,00	DINAS PEKERJAAN UMUM, PENATAAN RUANG, PERUMAHAN DAN KAWASAN PERMUKIMAN
	1.03.10.2.01.0040	Pembangunan Jembatan														
			<i>Jumlah Jembatan yang Dibangun</i>				15 Jembatan	2.553.750.000,00	- Kota Probolinggo, Semua Kecamatan, Semua Kel/Desa	DANA TRANSFER UMUM-DANA BAGI HASIL	-	-	-		2.750.000.000,00	DINAS PEKERJAAN UMUM, PENATAAN RUANG, PERUMAHAN DAN KAWASAN PERMUKIMAN
	1.03.10.2.01.0044	Rehabilitasi Jalan														
			<i>Panjang Jalan yang Direhabilitasi</i>				0 KM	1.169.998.799,00	- Kota Probolinggo, Semua Kecamatan, Semua Kel/Desa	DANA TRANSFER UMUM-DANA BAGI HASIL	-	-	-		7.918.557.096,00	DINAS PEKERJAAN UMUM, PENATAAN RUANG, PERUMAHAN DAN KAWASAN PERMUKIMAN

NO	KODE	URUSAN / BIDANG URUSAN / PROGRAM / KEGIATAN / SUB KEGIATAN	INDIKATOR PROGRAM / KEGIATAN / SUB KEGIATAN	TARGET AKHIR PERIODE RENSTRA OPD	REALISASI CAPAIAN RENJA OPD TAHUN 2022	PRAKIRAAN CAPAIAN TARGET RENJA OPD TAHUN 2023	CAPAIAN KINERJA DAN KERANGKA PENDANAAN						KELOMPOK SASARAN	PRAKIRAAN MAJU RENCANA TAHUN 2025		PERANGKAT DAERAH PENANGGUNG JAWAB
							TARGET 2024	PAGU INDIKATIF (Rp)	LOKASI	SUMBER DANA	PRIORITAS			TARGET	PAGU INDIKATIF (Rp)	
											NASIONAL	DAERAH				
1	2	3	4	5	6	7	8	9	10	11	12	13	14	15	16	17
9.	1.03.11	PROGRAM PENGEMBANGAN JASA KONSTRUKSI	Persentase Ijin Jasa Konstruksi yang terselesaikan Tepat Waktu Persentase Ijin Jasa Konstruksi yang terselesaikan Tepat Waktu	-			85 % 85 %	2.450.000,00						-	309.015.874,00	
	1.03.11.2.04	Pengawasan Tertib Usaha, Tertib Penyelenggaraan dan Tertib Pemanfaatan Jasa Konstruksi	-	-			-	2.450.000,00			-	-	-	-	309.015.874,00	DINAS PEKERJAAN UMUM, PENATAAN RUANG, PERUMAHAN DAN KAWASAN PERMUKIMAN
	1.03.11.2.04.0004	Pengawasan dan Evaluasi Tertib Penyelenggaraan Jasa Konstruksi Kabupaten/Kota														
			Jumlah Paket Pekerjaan Jasa Konstruksi Kabupaten/Kota yang Diawasi dan Dievaluasi Tertib Penyelenggaraan				60 Paket Pekerjaan	2.450.000,00	-	DANA TRANSFER UMUM-DANA BAGI HASIL	-	-	-		309.015.874,00	DINAS PEKERJAAN UMUM, PENATAAN RUANG, PERUMAHAN DAN KAWASAN PERMUKIMAN
10.	1.03.12	PROGRAM PENYELENGGARAAN PENATAAN RUANG	-	-			-	129.715.000,00						-	919.420.656,00	
	1.03.12.2.01	Penetapan Rencana Tata Ruang Wilayah (RTRW) dan Rencana Rinci Tata Ruang (RRTR) Kabupaten/Kota	-	-			-	99.720.000,00			-	-	-	-	583.715.000,00	DINAS PEKERJAAN UMUM, PENATAAN RUANG, PERUMAHAN DAN KAWASAN PERMUKIMAN
	1.03.12.2.01.0003	Penetapan Kebijakan dalam rangka Pelaksanaan Penataan Ruang														
			Jumlah Dokumen Kebijakan Perda/Perkada selain RTRW Kabupaten/Kota				2 Dokumen	99.720.000,00	- Kota Probolinggo, Semua Kecamatan, Semua Kel/Desa	DANA TRANSFER UMUM-DANA BAGI HASIL	-	-	-		583.715.000,00	DINAS PEKERJAAN UMUM, PENATAAN RUANG, PERUMAHAN DAN KAWASAN PERMUKIMAN
	1.03.12.2.04	Koordinasi dan Sinkronisasi Pengendalian Pemanfaatan Ruang Daerah Kabupaten/Kota	-	-			-	29.995.000,00			-	-	-	-	335.705.656,00	DINAS PEKERJAAN UMUM, PENATAAN RUANG, PERUMAHAN DAN KAWASAN PERMUKIMAN
	1.03.12.2.04.0004	Koordinasi Pelaksanaan Penataan Ruang														
			Jumlah Dokumen Koordinasi Pelaksanaan Penataan Ruang				4 Dokumen	29.995.000,00	- Kota Probolinggo, Semua Kecamatan, Semua Kel/Desa	DANA TRANSFER UMUM-DANA BAGI HASIL	-	-	-		335.705.656,00	DINAS PEKERJAAN UMUM, PENATAAN RUANG, PERUMAHAN DAN KAWASAN PERMUKIMAN
11.	1.04.03	PROGRAM KAWASAN PERMUKIMAN	Persentase Jalan Lingkungan dan Drainase Lingkungan dalam Kondisi Mantap	-			85 %	2.304.081.876,00						-	6.607.611.973,00	
	1.04.03.2.01	Penerbitan Izin Pembangunan dan Pengembangan Kawasan Permukiman	Panjang Jalan Lingkungan dan Drainase Lingkungan yang Terbangun dan Terpelihara dengan Baik	-			12000 m2	599.300.000,00			-	-	-	-	1.386.000.000,00	DINAS PEKERJAAN UMUM, PENATAAN RUANG, PERUMAHAN DAN KAWASAN PERMUKIMAN
	1.04.03.2.01.0004	Koordinasi dan Sinkronisasi Penyelenggaraan Kawasan Permukiman														

NO	KODE	URUSAN / BIDANG URUSAN / PROGRAM / KEGIATAN / SUB KEGIATAN	INDIKATOR PROGRAM / KEGIATAN / SUB KEGIATAN	TARGET AKHIR PERIODE RENSTRA OPD	REALISASI CAPAIAN RENJA OPD TAHUN 2022	PRAKIRAAN CAPAIAN TARGET RENJA OPD TAHUN 2023	CAPAIAN KINERJA DAN KERANGKA PENDANAAN						KELOMPOK SASARAN	PRAKIRAAN MAJU RENCANA TAHUN 2025		PERANGKAT DAERAH PENANGGUNG JAWAB
							TARGET 2024	PAGU INDIKATIF (Rp)	LOKASI	SUMBER DANA	PRIORITAS			TARGET	PAGU INDIKATIF (Rp)	
											NASIONAL	DAERAH				
1	2	3	4	5	6	7	8	9	10	11	12	13	14	15	16	17
			<i>Jumlah Laporan Hasil Koordinasi dan Sinkronisasi Penyelenggaraan Kawasan Permukiman</i>				10 Laporan	599.300.000,00	- Kota Probolinggo, Semua Kecamatan, Semua Kel/Desa	DANA TRANSFER UMUM-DANA BAGI HASIL	-	-	-		1.386.000.000,00	DINAS PEKERJAAN UMUM, PENATAAN RUANG, PERUMAHAN DAN KAWASAN PERMUKIMAN
	1.04.03.2.03	Peningkatan Kualitas Kawasan Permukiman Kumuh dengan Luas di Bawah 10 (Sepuluh) Ha	-	-			-	1.704.781.876,00			-	-	-	-	5.221.611.973,00	DINAS PEKERJAAN UMUM, PENATAAN RUANG, PERUMAHAN DAN KAWASAN PERMUKIMAN
	1.04.03.2.03.0004	Koordinasi dan Sinkronisasi Pengendalian Penyelenggaraan Pemugaran/Peremajaan Permukiman Kumuh														
			<i>Jumlah Laporan Hasil Koordinasi dan Sinkronisasi Pengendalian Penyelenggaraan Pemugaran/Peremajaan Permukiman Kumuh</i>				15 Laporan	1.704.781.876,00	- Kota Probolinggo, Semua Kecamatan, Semua Kel/Desa	DANA TRANSFER UMUM-DANA BAGI HASIL	-	-	-		5.221.611.973,00	DINAS PEKERJAAN UMUM, PENATAAN RUANG, PERUMAHAN DAN KAWASAN PERMUKIMAN
	1.04	URUSAN PEMERINTAHAN BIDANG PERUMAHAN DAN KAWASAN PERMUKIMAN						1.310.000.000,00							2.563.029.734,00	
1.	1.04.02	PROGRAM PENGEMBANGAN PERUMAHAN	<i>Persentase Ijin Site Plan yang terselesaikan Tepat Waktu</i>	-			85 %	740.000.000,00						-	1.635.201.734,00	
	1.04.02.2.03	Pembangunan dan Rehabilitasi Rumah Korban Bencana atau Relokasi Program Kabupaten/Kota	<i>Persentase Korban Bencana yang mendapatkan fasilitas Rehabilitasi atau Relokasi Program Kabupaten/Kota</i>	-			100 %	250.000.000,00			-	-	-	-	275.000.000,00	DINAS PEKERJAAN UMUM, PENATAAN RUANG, PERUMAHAN DAN KAWASAN PERMUKIMAN
	1.04.02.2.03.0001	Rehabilitasi Rumah bagi Korban Bencana														
			<i>Jumlah Rumah Korban Bencana Kabupaten/Kota yang Terehabilitasi</i>				5 Unit Rumah	250.000.000,00	- Kota Probolinggo, Semua Kecamatan, Semua Kel/Desa	DANA TRANSFER UMUM-DANA BAGI HASIL	-	-	-		275.000.000,00	DINAS PEKERJAAN UMUM, PENATAAN RUANG, PERUMAHAN DAN KAWASAN PERMUKIMAN
	1.04.02.2.05	Pembinaan Pengelolaan Rumah Susun Umum dan/atau Rumah Khusus	<i>Persentase Fasilitas Rumah susun Dalam Kondisi baik</i>	-			90 %	400.000.000,00			-	-	-	-	885.826.734,00	DINAS PEKERJAAN UMUM, PENATAAN RUANG, PERUMAHAN DAN KAWASAN PERMUKIMAN
	1.04.02.2.05.0001	Fasilitasi Pengelolaan Kelembagaan dan Pemilik/Penghuni Rumah Susun														
			<i>Jumlah Laporan Hasil Fasilitas Pengelolaan Kelembagaan bagi Pemilik/Penghuni Rumah Susun</i>				12 Laporan	400.000.000,00	- Kota Probolinggo, Semua Kecamatan, Semua Kel/Desa	DANA TRANSFER UMUM-DANA BAGI HASIL	-	-	-		885.826.734,00	DINAS PEKERJAAN UMUM, PENATAAN RUANG, PERUMAHAN DAN KAWASAN PERMUKIMAN
	1.04.02.2.06	Penerbitan Izin Pembangunan dan Pengembangan Perumahan	<i>Persentase Ijin Site Plan yang sesuai Ketentuan</i>	-			3700 m2	90.000.000,00			-	-	-	-	474.375.000,00	DINAS PEKERJAAN UMUM, PENATAAN RUANG, PERUMAHAN DAN KAWASAN PERMUKIMAN
	1.04.02.2.06.0003	Koordinasi dan Sinkronisasi Pengendalian Pembangunan dan Pengembangan Perumahan														

[illegible]

NO	KODE	URUSAN / BIDANG URUSAN / PROGRAM / KEGIATAN / SUB KEGIATAN	INDIKATOR PROGRAM / KEGIATAN / SUB KEGIATAN	TARGET AKHIR PERIODE RENSTRA OPD	REALISASI CAPAIAN RENJA OPD TAHUN 2022	PRAKIRAAN CAPAIAN TARGET RENJA OPD TAHUN 2023	CAPAIAN KINERJA DAN KERANGKA PENDANAAN						KELOMPOK SASARAN	PRAKIRAAN MAJU RENCANA TAHUN 2025		PERANGKAT DAERAH PENANGGUNG JAWAB
							TARGET 2024	PAGU INDIKATIF (Rp)	LOKASI	SUMBER DANA	PRIORITAS			TARGET	PAGU INDIKATIF (Rp)	
											NASIONAL	DAERAH				
1	2	3	4	5	6	7	8	9	10	11	12	13	14	15	16	17
1.	1.05.01	PROGRAM PENUNJANG URUSAN PEMERINTAHAN DAERAH KABUPATEN/KOTA	<i>Persentase pencapaian kinerja kegiatan perangkat daerah</i>	-			90 %	11.963.009.859,00						-	9.855.717.839,00	
	1.05.01.2.01	Perencanaan, Penganggaran, dan Evaluasi Kinerja Perangkat Daerah	<i>Jumlah dokumen perencanaan</i>	-			2 dokumen	64.999.800,00			-	-	dokumen	-	121.000.000,00	SATUAN POLISI PAMONG PRAJA
	1.05.01.2.01.0001	Penyusunan Dokumen Perencanaan Perangkat Daerah														
			<i>Jumlah Dokumen Perencanaan Perangkat Daerah</i>				2 Dokumen	5.980.000,00	- Kota Probolinggo, Kanigaran, Tisnonegaran	DANA TRANSFER UMUM-DANA BAGI HASIL	-	-	dokumen		66.000.000,00	SATUAN POLISI PAMONG PRAJA
	1.05.01.2.01.0006	Koordinasi dan Penyusunan Laporan Capaian Kinerja dan Ikhtisar Realisasi Kinerja SKPD														
			<i>Jumlah Laporan Capaian Kinerja dan Ikhtisar Realisasi Kinerja SKPD dan Laporan Hasil Koordinasi Penyusunan Laporan Capaian Kinerja dan Ikhtisar Realisasi Kinerja SKPD</i>				4 Laporan	59.019.800,00	- Kota Probolinggo, Kanigaran, Tisnonegaran	DANA TRANSFER UMUM-DANA BAGI HASIL	-	-	dokumen		55.000.000,00	SATUAN POLISI PAMONG PRAJA
	1.05.01.2.02	Administrasi Keuangan Perangkat Daerah	<i>Jumlah orang yang menerima gaji dan tunjangan</i>	-			60 orang	6.519.336.747,00			-	-	Pegawai ASN	-	8.252.088.682,00	SATUAN POLISI PAMONG PRAJA
	1.05.01.2.02.0001	Penyediaan Gaji dan Tunjangan ASN														
			<i>Jumlah Orang yang Menerima Gaji dan Tunjangan ASN</i>				58 Orang/bulan	6.497.671.947,00	- Kota Probolinggo, Kanigaran, Tisnonegaran	DANA TRANSFER UMUM-DANA ALOKASI UMUM	-	-	Pegawai ASN		7.686.175.532,00	SATUAN POLISI PAMONG PRAJA
	1.05.01.2.02.0003	Pelaksanaan Penatausahaan dan Pengujian/Verifikasi Keuangan SKPD														
			<i>Jumlah Dokumen Penatausahaan dan Pengujian/Verifikasi Keuangan SKPD</i>				230 Dokumen	0,00	- Kota Probolinggo, Kanigaran, Tisnonegaran	DANA TRANSFER UMUM-DANA BAGI HASIL	-	-	Pegawai ASN		108.152.000,00	SATUAN POLISI PAMONG PRAJA
	1.05.01.2.02.0007	Koordinasi dan Penyusunan Laporan Keuangan Bulanan/ Triwulanan/ Semesteran SKPD														
			<i>Jumlah Laporan Keuangan Bulanan/ Triwulanan/ Semesteran SKPD dan Laporan Koordinasi Penyusunan Laporan Keuangan Bulanan/Triwulana n/Semesteran SKPD</i>				15 Laporan	21.664.800,00	- Kota Probolinggo, Kanigaran, Tisnonegaran	DANA TRANSFER UMUM-DANA BAGI HASIL	-	-	Pegawai ASN		457.761.150,00	SATUAN POLISI PAMONG PRAJA
	1.05.01.2.05	Administrasi Kepegawaian Perangkat Daerah	<i>Jumlah dokumen administrasi kepegawaian</i>	-			220 orang	10.025.000,00			-	-	Pegawai ASN dan Non ASN	-	110.000.000,00	SATUAN POLISI PAMONG PRAJA
	1.05.01.2.05.0003	Pendataan dan Pengolahan Administrasi Kepegawaian														
			<i>Jumlah Dokumen Pendataan dan Pengolahan Administrasi Kepegawaian</i>				220 Dokumen	10.025.000,00	- Kota Probolinggo, Kanigaran, Tisnonegaran	DANA TRANSFER UMUM-DANA BAGI HASIL	-	-	Pegawai ASN dan Non ASN		110.000.000,00	SATUAN POLISI PAMONG PRAJA
	1.05.01.2.06	Administrasi Umum Perangkat Daerah	-	-			-	272.819.700,00			-	-	-	-	355.671.833,00	SATUAN POLISI PAMONG PRAJA

NO	KODE	URUSAN / BIDANG URUSAN / PROGRAM / KEGIATAN / SUB KEGIATAN	INDIKATOR PROGRAM / KEGIATAN / SUB KEGIATAN	TARGET AKHIR PERIODE RENSTRA OPD	REALISASI CAPAIAN RENJA OPD TAHUN 2022	PRAKIRAAN CAPAIAN TARGET RENJA OPD TAHUN 2023	CAPAIAN KINERJA DAN KERANGKA PENDANAAN						KELOMPOK SASARAN	PRAKIRAAN MAJU RENCANA TAHUN 2025		PERANGKAT DAERAH PENANGGUNG JAWAB
							TARGET 2024	PAGU INDIKATIF (Rp)	LOKASI	SUMBER DANA	PRIORITAS			TARGET	PAGU INDIKATIF (Rp)	
											NASIONAL	DAERAH				
1	2	3	4	5	6	7	8	9	10	11	12	13	14	15	16	17
	1.05.01.2.06.0002	Penyediaan Peralatan dan Perlengkapan Kantor														
			Jumlah Paket Peralatan dan Perlengkapan Kantor yang Disediakan				12 Paket	100.532.100,00	- Kota Probolinggo, Kanigaran, Tisnonegaran	DANA TRANSFER UMUM-DANA BAGI HASIL	-	-	-		161.476.348,00	SATUAN POLISI PAMONG PRAJA
	1.05.01.2.06.0003	Penyediaan Peralatan Rumah Tangga														
			Jumlah Paket Peralatan Rumah Tangga yang Disediakan				12 Paket	10.862.600,00	- Kota Probolinggo, Kanigaran, Tisnonegaran	DANA TRANSFER UMUM-DANA BAGI HASIL	-	-	-		24.212.760,00	SATUAN POLISI PAMONG PRAJA
	1.05.01.2.06.0005	Penyediaan Barang Cetakan dan Penggandaan														
			Jumlah Paket Barang Cetakan dan Penggandaan yang Disediakan				10 Paket	15.425.000,00	- Kota Probolinggo, Kanigaran, Tisnonegaran	DANA TRANSFER UMUM-DANA BAGI HASIL	-	-	-		15.325.750,00	SATUAN POLISI PAMONG PRAJA
	1.05.01.2.06.0006	Penyediaan Bahan Bacaan dan Peraturan Perundang-undangan														
			Jumlah Dokumen Bahan Bacaan dan Peraturan Perundang-Undangan yang Disediakan				12 Dokumen	1.800.000,00	- Kota Probolinggo, Kanigaran, Tisnonegaran	DANA TRANSFER UMUM-DANA BAGI HASIL	-	-	-		3.960.000,00	SATUAN POLISI PAMONG PRAJA
	1.05.01.2.06.0008	Fasilitasi Kunjungan Tamu														
			Jumlah Laporan Fasilitasi Kunjungan Tamu				15 Laporan	12.000.000,00	- Kota Probolinggo, Kanigaran, Tisnonegaran	DANA TRANSFER UMUM-DANA BAGI HASIL	-	-	-		7.700.000,00	SATUAN POLISI PAMONG PRAJA
	1.05.01.2.06.0009	Penyelenggaraan Rapat Koordinasi dan Konsultasi SKPD														
			Jumlah Laporan Penyelenggaraan Rapat Koordinasi dan Konsultasi SKPD				65 Laporan	132.200.000,00	- Kota Probolinggo, Kanigaran, Tisnonegaran	DANA TRANSFER UMUM-DANA BAGI HASIL	-	-	-		142.996.975,00	SATUAN POLISI PAMONG PRAJA
	1.05.01.2.08	Penyediaan Jasa Penunjang Urusan Pemerintahan Daerah	Persentase jasa penunjang urusan pemerintah daerah	-			80 %	4.601.548.800,00			-	-	Internet, air, listrik	-	184.505.924,00	SATUAN POLISI PAMONG PRAJA
	1.05.01.2.08.0002	Penyediaan Jasa Komunikasi, Sumber Daya Air dan Listrik														
			Jumlah Laporan Penyediaan Jasa Komunikasi, Sumber Daya Air dan Listrik yang Disediakan				12 Laporan	113.520.000,00	- Kota Probolinggo, Kanigaran, Tisnonegaran	DANA TRANSFER UMUM-DANA BAGI HASIL	-	-	Internet, air, listrik		125.105.924,00	SATUAN POLISI PAMONG PRAJA
	1.05.01.2.08.0004	Penyediaan Jasa Pelayanan Umum Kantor														
			Jumlah Laporan Penyediaan Jasa Pelayanan Umum Kantor yang Disediakan				12 Laporan	4.488.028.800,00	- Kota Probolinggo, Kanigaran, Tisnonegaran	DANA TRANSFER UMUM-DANA BAGI HASIL	-	-	Internet, air, listrik		59.400.000,00	SATUAN POLISI PAMONG PRAJA
	1.05.01.2.09	Pemeliharaan Barang Milik Daerah Penunjang Urusan Pemerintahan Daerah	Persentase pemeliharaan barang BMD	-			80 %	494.279.812,00			-	-	Barang BMD	-	832.451.400,00	SATUAN POLISI PAMONG PRAJA
	1.05.01.2.09.0002	Penyediaan Jasa Pemeliharaan, Biaya Pemeliharaan, Pajak dan Perizinan Kendaraan Dinas Operasional atau Lapangan														

NO	KODE	URUSAN / BIDANG URUSAN / PROGRAM / KEGIATAN / SUB KEGIATAN	INDIKATOR PROGRAM / KEGIATAN / SUB KEGIATAN	TARGET AKHIR PERIODE RENSTRA OPD	REALISASI CAPAIAN RENJA OPD TAHUN 2022	PRAKIRAAN CAPAIAN TARGET RENJA OPD TAHUN 2023	CAPAIAN KINERJA DAN KERANGKA PENDANAAN						KELOMPOK SASARAN	PRAKIRAAN MAJU RENCANA TAHUN 2025		PERANGKAT DAERAH PENANGGUNG JAWAB
							TARGET 2024	PAGU INDIKATIF (Rp)	LOKASI	SUMBER DANA	PRIORITAS			TARGET	PAGU INDIKATIF (Rp)	
											NASIONAL	DAERAH				
1	2	3	4	5	6	7	8	9	10	11	12	13	14	15	16	17
			Jumlah Kendaraan Dinas Operasional atau Lapangan yang Dipelihara dan dibayarkan Pajak dan Perizinannya				25 Unit	265.514.312,00	- Kota Probolinggo, Kanigaran, Tisnonegaran	DANA TRANSFER UMUM-DANA BAGI HASIL	-	-	Barang BMD		660.000.000,00	SATUAN POLISI PAMONG PRAJA
	1.05.01.2.09.0006	Pemeliharaan Peralatan dan Mesin Lainnya														
			Jumlah Peralatan dan Mesin Lainnya yang Dipelihara				50 Unit	29.437.500,00	- Kota Probolinggo, Kanigaran, Tisnonegaran	DANA TRANSFER UMUM-DANA BAGI HASIL	-	-	Barang BMD		31.878.000,00	SATUAN POLISI PAMONG PRAJA
	1.05.01.2.09.0010	Pemeliharaan/Rehabilitasi Sarana dan Prasarana Gedung Kantor atau Bangunan Lainnya														
			Jumlah Sarana dan Prasarana Gedung Kantor atau Bangunan Lainnya yang Dipelihara/Direhabilitasi				1 Unit	199.328.000,00	- Kota Probolinggo, Kanigaran, Tisnonegaran	DANA TRANSFER UMUM-DANA BAGI HASIL	-	-	Barang BMD		140.573.400,00	SATUAN POLISI PAMONG PRAJA
2.	1.05.02	PROGRAM PENINGKATAN KETENTERAMAN DAN KETERTIBAN UMUM	Persentase penanganan gangguan ketentraman dan ketertiban umum yang terselesaikan	-			100 %	980.755.288,00						-	8.834.405.420,00	
	1.05.02.2.01	Penanganan Gangguan Ketenteraman dan Ketertiban Umum dalam 1 (Satu) Daerah Kabupaten/Kota	Jumlah kasus perda dan perkara yang ditangani	-			206 kasus	901.405.288,00			-	-	Masyarakat Kota Probolinggo	-	5.127.405.420,00	SATUAN POLISI PAMONG PRAJA
	1.05.02.2.01.0003	Koordinasi Penyelenggaraan Ketentraman dan Ketertiban Umum serta Perlindungan Masyarakat Tingkat Kabupaten/Kota														
			Jumlah Dokumen Hasil Pelaksanaan Koordinasi Penyelenggaraan Ketenteraman, Ketertiban Umum dan Perlindungan Masyarakat Tingkat Kabupaten/Kota				12 Dokumen	36.425.900,00	- Kota Probolinggo, Kanigaran, Tisnonegaran	DANA TRANSFER UMUM-DANA BAGI HASIL	-	-	Masyarakat Kota Probolinggo		40.068.000,00	SATUAN POLISI PAMONG PRAJA
	1.05.02.2.01.0004	Pemberdayaan Perlindungan Masyarakat dalam rangka Ketentraman dan Ketertiban Umum														
			Jumlah Dokumen yang Memuat Hasil Pemberdayaan Perlindungan Masyarakat dalam rangka Ketenteraman dan Ketertiban Umum				12 Dokumen	32.242.200,00	- Kota Probolinggo, Kanigaran, Tisnonegaran	DANA TRANSFER UMUM-DANA BAGI HASIL	-	-	Masyarakat Kota Probolinggo		35.466.420,00	SATUAN POLISI PAMONG PRAJA
	1.05.02.2.01.0005	Peningkatan Kapasitas SDM Satuan Polisi Pamongpraja dan Satuan Perlindungan Masyarakat Termasuk dalam Pelaksanaan Tugas yang Bernuansa Hak Asasi Manusia														
			Jumlah SDM Satuan Polisi Pamongpraja dan Satuan Perlindungan Masyarakat yang Ditingkatkan Kapasitasnya				218 Orang	187.734.188,00	- Kota Probolinggo, Kanigaran, Tisnonegaran	DANA TRANSFER UMUM-DANA BAGI HASIL	-	-	Masyarakat Kota Probolinggo		166.331.000,00	SATUAN POLISI PAMONG PRAJA
	1.05.02.2.01.0006	Kerja Sama antar Lembaga dan Kemitraan dalam Teknik Pencegahan dan Penanganan Gangguan Ketentraman dan Ketertiban Umum														
			Jumlah Dokumen Hasil Pelaksanaan Kerja Sama antar Lembaga dan Kemitraan dalam Teknik Pencegahan Kejahatan				12 Dokumen	26.603.000,00	- Kota Probolinggo, Kanigaran, Tisnonegaran	DANA TRANSFER UMUM-DANA BAGI HASIL	-	-	Masyarakat Kota Probolinggo		45.540.000,00	SATUAN POLISI PAMONG PRAJA

NO	KODE	URUSAN / BIDANG URUSAN / PROGRAM / KEGIATAN / SUB KEGIATAN	INDIKATOR PROGRAM / KEGIATAN / SUB KEGIATAN	TARGET AKHIR PERIODE RENSTRA OPD	REALISASI CAPAIAN RENJA OPD TAHUN 2022	PRAKIRAAN CAPAIAN TARGET RENJA OPD TAHUN 2023	CAPAIAN KINERJA DAN KERANGKA PENDANAAN						KELOMPOK SASARAN	PRAKIRAAN MAJU RENCANA TAHUN 2025		PERANGKAT DAERAH PENANGGUNG JAWAB
							TARGET 2024	PAGU INDIKATIF (Rp)	LOKASI	SUMBER DANA	PRIORITAS			TARGET	PAGU INDIKATIF (Rp)	
											NASIONAL	DAERAH				
1	2	3	4	5	6	7	8	9	10	11	12	13	14	15	16	17
	1.05.02.2.01.0015	Pencegahan Gangguan Ketenteraman dan Ketertiban Umum Melalui Deteksi Dini dan Cegah Dini, Pembinaan dan Penyuluhan, Pelaksanaan Patroli, Pengamanan, dan Pengawasan														
			Jumlah Laporan Gangguan Ketenteraman dan Ketertiban Umum yang Dicegah Melalui Deteksi Dini dan Cegah Dini, Pembinaan dan Penyuluhan, Patroli, Pengamanan, dan Pengawasan				206 laporan	553.900.000,00	- Kota Probolinggo, Kanigaran, Tisnonegaran	DANA TRANSFER UMUM-DANA BAGI HASIL	-	-	Masyarakat Kota Probolinggo		440.000.000,00	SATUAN POLISI PAMONG PRAJA
	1.05.02.2.01.0016	Penindakan Atas Gangguan Ketenteraman dan Ketertiban Umum berdasarkan Perda dan Perkada Melalui Penertiban dan Penanganan Unjuk Rasa dan Kerusuhan Massa														
			Jumlah Laporan Gangguan Ketenteraman dan Ketertiban Umum berdasarkan Perda dan Perkada Melalui Penertiban dan Penanganan Unjuk Rasa dan Kerusuhan Massa yang Dilakukan Penindakan				206 Laporan	64.500.000,00	- Kota Probolinggo, Kanigaran, Tisnonegaran	DANA TRANSFER UMUM-DANA BAGI HASIL	-	-	Masyarakat Kota Probolinggo		4.400.000.000,00	SATUAN POLISI PAMONG PRAJA
	1.05.02.2.02	Penegakan Peraturan Daerah Kabupaten/Kota dan Peraturan Bupati/Wali Kota	Jumlah kasus perda dan perkara yang ditangani	-			206 kasus	79.350.000,00			-	-	Masyarakat Kota Probolinggo	-	3.707.000.000,00	SATUAN POLISI PAMONG PRAJA
	1.05.02.2.02.0010	Sosialisasi Penegakan Peraturan Daerah dan Peraturan Kepala Daerah														
			Jumlah Laporan Hasil Pelaksanaan Sosialisasi Penegakan Peraturan Daerah dan Peraturan Kepala Daerah				12 Laporan	33.000.000,00	- Kota Probolinggo, Kanigaran, Tisnonegaran	DANA TRANSFER UMUM-DANA BAGI HASIL	-	-	Masyarakat Kota Probolinggo		1.870.000.000,00	SATUAN POLISI PAMONG PRAJA
	1.05.02.2.02.0011	Penanganan Atas Pelanggaran Peraturan Daerah dan Peraturan Kepala daerah														
			Jumlah Laporan Pelaksanaan Penanganan Atas Pelanggaran Peraturan Daerah dan Peraturan kepala daerah Sesuai SOP				12 Laporan	46.350.000,00	- Kota Probolinggo, Kanigaran, Tisnonegaran	DANA TRANSFER UMUM-DANA BAGI HASIL	-	-	Masyarakat Kota Probolinggo		1.837.000.000,00	SATUAN POLISI PAMONG PRAJA
3.	1.05.04	PROGRAM PENCEGAHAN, PENANGGULANGAN, PENYELAMATAN KEBAKARAN DAN PENYELAMATAN NON KEBAKARAN	Persentase penanganan kebakaran yang ditangani sesuai responsife time	-			65 %	306.980.000,00						-	687.069.900,00	
	1.05.04.2.01	Pencegahan, Pengendalian, Pemadaman, Penyelamatan, dan Penanganan Bahan Berbahaya dan Beracun Kebakaran dalam Daerah Kabupaten/Kota	Jumlah warga negara yang memperoleh layanan penyelamatan dan evakuasi korban kebakaran	-			100 %	194.930.000,00			-	-	Masyarakat Kota Probolinggo	-	565.258.100,00	SATUAN POLISI PAMONG PRAJA
	1.05.04.2.01.0001	Pencegahan Kebakaran dalam Daerah Kabupaten/Kota														
			Jumlah Dokumen NSPM Pen cegahan/Penanggulangan Kebakaran dalam Daerah Kabupaten/Kota Setiap Tahunnya				5 Dokumen	162.930.000,00	- Kota Probolinggo, Kanigaran, Tisnonegaran	DANA TRANSFER UMUM-DANA BAGI HASIL	-	-	Masyarakat Kota Probolinggo		530.085.600,00	SATUAN POLISI PAMONG PRAJA
	1.05.04.2.01.0002	Pemadaman dan Pengendalian Kebakaran dalam Daerah Kabupaten/Kota														

NO	KODE	URUSAN / BIDANG URUSAN / PROGRAM / KEGIATAN / SUB KEGIATAN	INDIKATOR PROGRAM / KEGIATAN / SUB KEGIATAN	TARGET AKHIR PERIODE RENSTRA OPD	REALISASI CAPAIAN RENJA OPD TAHUN 2022	PRAKIRAAN CAPAIAN TARGET RENJA OPD TAHUN 2023	CAPAIAN KINERJA DAN KERANGKA PENDANAAN						KELOMPOK SASARAN	PRAKIRAAN MAJU RENCANA TAHUN 2025		PERANGKAT DAERAH PENANGGUNG JAWAB
							TARGET 2024	PAGU INDIKATIF (Rp)	LOKASI	SUMBER DANA	PRIORITAS			TARGET	PAGU INDIKATIF (Rp)	
											NASIONAL	DAERAH				
1	2	3	4	5	6	7	8	9	10	11	12	13	14	15	16	17
			<i>Jumlah Laporan Hasil Pelaksanaan Kegiatan Kesiapsiagaan Petugas Piket dan Pemadaman Kebakaran dalam Daerah Kabupaten/Kota</i>				60 Laporan	12.000.000,00	- Kota Probolinggo, Kanigaran, Tisnonegaran	DANA TRANSFER UMUM-DANA BAGI HASIL	-	-	Masyarakat Kota Probolinggo		21.697.500,00	SATUAN POLISI PAMONG PRAJA
	1.05.04.2.01.0003	Penyelamatan dan Evakuasi Korban Kebakaran dan Non Kebakaran														
			<i>Jumlah Dokumen Hasil Pelaksanaan Kegiatan Kesiapsiagaan Petugas Piket dan Penyelamatan/Evakuasi Saat Penanggulangan Kebakaran dan Non Kebakaran</i>				127 Dokumen	20.000.000,00	- Kota Probolinggo, Kanigaran, Tisnonegaran	DANA TRANSFER UMUM-DANA BAGI HASIL	-	-	Masyarakat Kota Probolinggo		13.475.000,00	SATUAN POLISI PAMONG PRAJA
	1.05.04.2.02	Inspeksi Peralatan Proteksi Kebakaran	<i>Jumlah warga negara yang memperoleh layanan penyelamatan dan evakuasi korban kebakaran</i>	-			100 %	4.000.000,00			-	-	Masyarakat Kota Probolinggo	-	11.000.000,00	SATUAN POLISI PAMONG PRAJA
	1.05.04.2.02.0001	Pendataan Sarana Prasarana Proteksi Kebakaran														
			<i>Jumlah Dokumen yang Memuat Data Bangunan/Ged ung/Lingkungan yang Dipersyaratkan Harus Memiliki Sistem Proteksi Kebakaran</i>				109 Dokumen	4.000.000,00	- Kota Probolinggo, Kanigaran, Tisnonegaran	DANA TRANSFER UMUM-DANA BAGI HASIL	-	-	Masyarakat Kota Probolinggo		11.000.000,00	SATUAN POLISI PAMONG PRAJA
	1.05.04.2.04	Pemberdayaan Masyarakat dalam Pencegahan Kebakaran	<i>Jumlah warga masyarakat yang memperoleh layanan penyelamatan dan evakuasi korban kebakaran</i>	-			100 %	108.050.000,00			-	-	Masyarakat Kota Probolinggo	-	110.811.800,00	SATUAN POLISI PAMONG PRAJA
	1.05.04.2.04.0001	Pemberdayaan Masyarakat dalam Pencegahan dan Penanggulangan Kebakaran Melalui Sosialisasi dan Edukasi Masyarakat														
			<i>Jumlah Warga Masyarakat yang Mendapatkan Sosialisasi Edukasi Pencegahan dan Penanggulangan Kebakaran Setiap Tahunnya</i>				300 Orang	108.050.000,00	- Kota Probolinggo, Kanigaran, Tisnonegaran	DANA TRANSFER UMUM-DANA BAGI HASIL	-	-	Masyarakat Kota Probolinggo		110.811.800,00	SATUAN POLISI PAMONG PRAJA
		BADAN PENANGGULANGAN BENCANA DAERAH						3.925.898.602,00							4.680.300.000,00	
	1	URUSAN PEMERINTAHAN WAJIB YANG BERKAITAN DENGAN PELAYANAN DASAR						3.925.898.602,00							4.680.300.000,00	
	1.05	URUSAN PEMERINTAHAN BIDANGKETENTERAMAN DAN KETERTIBAN UMUM SERTA PERLINDUNGAN MASYARAKAT						3.925.898.602,00							4.680.300.000,00	
1.	1.05.01	PROGRAM PENUNJANG URUSAN PEMERINTAHAN DAERAH KABUPATEN/KOTA	<i>Persentase Capaian Kinerja Program minimal 80%</i>	-			80 %	2.927.153.202,00						-	2.940.300.000,00	

NO	KODE	URUSAN / BIDANG URUSAN / PROGRAM / KEGIATAN / SUB KEGIATAN	INDIKATOR PROGRAM / KEGIATAN / SUB KEGIATAN	TARGET AKHIR PERIODE RENSTRA OPD	REALISASI CAPAIAN RENJA OPD TAHUN 2022	PRAKIRAAN CAPAIAN TARGET RENJA OPD TAHUN 2023	CAPAIAN KINERJA DAN KERANGKA PENDANAAN						KELOMPOK SASARAN	PRAKIRAAN MAJU RENCANA TAHUN 2025		PERANGKAT DAERAH PENANGGUNG JAWAB
							TARGET 2024	PAGU INDIKATIF (Rp)	LOKASI	SUMBER DANA	PRIORITAS			TARGET	PAGU INDIKATIF (Rp)	
											NASIONAL	DAERAH				
1	2	3	4	5	6	7	8	9	10	11	12	13	14	15	16	17
	1.05.01.2.01	Perencanaan, Penganggaran, dan Evaluasi Kinerja Perangkat Daerah	<i>Persentase Capaian Kinerja Kegiatan Perangkat Daerah Minimal 80%</i>	-			80 %	4.135.000,00			-	-	Badan Penanggulangan Bencana Daerah Kota Probolinggo	-	4.200.000,00	BADAN PENANGGULANGAN BENCANA DAERAH
	1.05.01.2.01.0001	Penyusunan Dokumen Perencanaan Perangkat Daerah														
			<i>Jumlah Dokumen Perencanaan Perangkat Daerah</i>				2 Dokumen	2.067.500,00	- Kota Probolinggo, Semua Kecamatan, Semua Kel/Desa	DANA TRANSFER UMUM-DANA BAGI HASIL	-	-	Badan Penanggulangan Bencana Daerah Kota Probolinggo		2.100.000,00	BADAN PENANGGULANGAN BENCANA DAERAH
	1.05.01.2.01.0006	Koordinasi dan Penyusunan Laporan Capaian Kinerja dan Ikhtisar Realisasi Kinerja SKPD														
			<i>Jumlah Laporan Capaian Kinerja dan Ikhtisar Realisasi Kinerja SKPD dan Laporan Hasil Koordinasi Penyusunan Laporan Capaian Kinerja dan Ikhtisar Realisasi Kinerja SKPD</i>				1 Laporan	2.067.500,00	- Kota Probolinggo, Semua Kecamatan, Semua Kel/Desa	DANA TRANSFER UMUM-DANA BAGI HASIL	-	-	Badan Penanggulangan Bencana Daerah Kota Probolinggo		2.100.000,00	BADAN PENANGGULANGAN BENCANA DAERAH
	1.05.01.2.02	Administrasi Keuangan Perangkat Daerah	<i>Persentase Administrasi Keuangan Sesuai Ketentuan</i>	-			80 %	2.303.575.152,00			-	-	Badan Penanggulangan Bencana Daerah Kota Probolinggo	-	2.379.100.000,00	BADAN PENANGGULANGAN BENCANA DAERAH
	1.05.01.2.02.0001	Penyediaan Gaji dan Tunjangan ASN														
			<i>Jumlah Orang yang Menerima Gaji dan Tunjangan ASN</i>				19 Orang/bulan	2.175.848.652,00	- Kota Probolinggo, Semua Kecamatan, Semua Kel/Desa	DANA TRANSFER UMUM-DANA ALOKASI UMUM	-	-	Badan Penanggulangan Bencana Daerah Kota Probolinggo		2.200.000.000,00	BADAN PENANGGULANGAN BENCANA DAERAH
	1.05.01.2.02.0003	Pelaksanaan Penatausahaan dan Pengujian/Verifikasi Keuangan SKPD														
			<i>Jumlah Dokumen Penatausahaan dan Pengujian/Verifikasi Keuangan SKPD</i>				12 Dokumen	124.200.000,00	- Kota Probolinggo, Semua Kecamatan, Semua Kel/Desa	DANA TRANSFER UMUM-DANA BAGI HASIL	-	-	Badan Penanggulangan Bencana Daerah Kota Probolinggo		175.000.000,00	BADAN PENANGGULANGAN BENCANA DAERAH
	1.05.01.2.02.0007	Koordinasi dan Penyusunan Laporan Keuangan Bulanan/ Triwulanan/ Semesteran SKPD														
			<i>Jumlah Laporan Keuangan Bulanan/ Triwulanan/ Semesteran SKPD dan Laporan Koordinasi Penyusunan Laporan Keuangan Bulanan/Triwulana n/Semesteran SKPD</i>				2 Laporan	3.526.500,00	- Kota Probolinggo, Semua Kecamatan, Semua Kel/Desa	DANA TRANSFER UMUM-DANA BAGI HASIL	-	-	Badan Penanggulangan Bencana Daerah Kota Probolinggo		4.100.000,00	BADAN PENANGGULANGAN BENCANA DAERAH
	1.05.01.2.06	Administrasi Umum Perangkat Daerah	-	-			-	317.010.050,00			-	-	-	-	301.000.000,00	BADAN PENANGGULANGAN BENCANA DAERAH
	1.05.01.2.06.0002	Penyediaan Peralatan dan Perlengkapan Kantor														
			<i>Jumlah Paket Peralatan dan Perlengkapan Kantor yang Disediakan</i>				12 Paket	49.115.050,00	- Kota Probolinggo, Semua Kecamatan, Semua Kel/Desa	DANA TRANSFER UMUM-DANA BAGI HASIL	-	-	-		58.000.000,00	BADAN PENANGGULANGAN BENCANA DAERAH

NO	KODE	URUSAN / BIDANG URUSAN / PROGRAM / KEGIATAN / SUB KEGIATAN	INDIKATOR PROGRAM / KEGIATAN / SUB KEGIATAN	TARGET AKHIR PERIODE RENSTRA OPD	REALISASI CAPAIAN RENJA OPD TAHUN 2022	PRAKIRAAN CAPAIAN TARGET RENJA OPD TAHUN 2023	CAPAIAN KINERJA DAN KERANGKA PENDANAAN						KELOMPOK SASARAN	PRAKIRAAN MAJU RENCANA TAHUN 2025		PERANGKAT DAERAH PENANGGUNG JAWAB
							TARGET 2024	PAGU INDIKATIF (Rp)	LOKASI	SUMBER DANA	PRIORITAS			TARGET	PAGU INDIKATIF (Rp)	
											NASIONAL	DAERAH				
1	2	3	4	5	6	7	8	9	10	11	12	13	14	15	16	17
	1.05.01.2.06.0005	Penyediaan Barang Cetakan dan Penggandaan														
			Jumlah Paket Barang Cetakan dan Penggandaan yang Disediakan				12 Paket	26.185.000,00	- Kota Probolinggo, Semua Kecamatan, Semua Kel/Desa	DANA TRANSFER UMUM-DANA BAGI HASIL	-	-	-		32.000.000,00	BADAN PENANGGULANGAN BENCANA DAERAH
	1.05.01.2.06.0008	Fasilitasi Kunjungan Tamu														
			Jumlah Laporan Fasilitasi Kunjungan Tamu				12 Laporan	3.000.000,00	- Kota Probolinggo, Semua Kecamatan, Semua Kel/Desa	DANA TRANSFER UMUM-DANA BAGI HASIL	-	-	-		3.000.000,00	BADAN PENANGGULANGAN BENCANA DAERAH
	1.05.01.2.06.0009	Penyelenggaraan Rapat Koordinasi dan Konsultasi SKPD														
			Jumlah Laporan Penyelenggaraan Rapat Koordinasi dan Konsultasi SKPD				12 Laporan	202.680.000,00	- Kota Probolinggo, Semua Kecamatan, Semua Kel/Desa	DANA TRANSFER UMUM-DANA BAGI HASIL	-	-	-		175.000.000,00	BADAN PENANGGULANGAN BENCANA DAERAH
	1.05.01.2.06.0011	Dukungan Pelaksanaan Sistem Pemerintahan Berbasis Elektronik pada SKPD														
			Jumlah Dokumen Dukungan Pelaksanaan Sistem Pemerintahan Berbasis Elektronik pada SKPD				12 Dokumen	36.030.000,00	- Kota Probolinggo, Semua Kecamatan, Semua Kel/Desa	DANA TRANSFER UMUM-DANA BAGI HASIL	-	-	-		33.000.000,00	BADAN PENANGGULANGAN BENCANA DAERAH
	1.05.01.2.07	Pengadaan Barang Milik Daerah Penunjang Urusan Pemerintah Daerah	Persentase BMD Perangkat Daerah yang terpenuhi	-			80 %	31.500.000,00			-	-	Barang Milik Daerah Pada BPBD Kota Probolinggo	-	15.000.000,00	BADAN PENANGGULANGAN BENCANA DAERAH
	1.05.01.2.07.0006	Pengadaan Peralatan dan Mesin Lainnya														
			Jumlah Unit Peralatan dan Mesin Lainnya yang Disediakan				1 Unit	6.500.000,00	- Kota Probolinggo, Semua Kecamatan, Semua Kel/Desa	DANA TRANSFER UMUM-DANA BAGI HASIL	-	-	Barang Milik Daerah Pada BPBD Kota Probolinggo		15.000.000,00	BADAN PENANGGULANGAN BENCANA DAERAH
	1.05.01.2.07.0009	Pengadaan Gedung Kantor atau Bangunan Lainnya														
			Jumlah Unit Gedung Kantor atau Bangunan Lainnya yang Disediakan				1 Unit	25.000.000,00	- Kota Probolinggo, Kedopak, Kedopak	DANA TRANSFER UMUM-DANA BAGI HASIL	-	-	Barang Milik Daerah Pada BPBD Kota Probolinggo		0,00	BADAN PENANGGULANGAN BENCANA DAERAH
	1.05.01.2.08	Penyediaan Jasa Penunjang Urusan Pemerintahan Daerah	Persentase Ketatalaksanaan Tepat Waktu	-			80 %	76.290.000,00			-	-	-	-	85.000.000,00	BADAN PENANGGULANGAN BENCANA DAERAH
	1.05.01.2.08.0002	Penyediaan Jasa Komunikasi, Sumber Daya Air dan Listrik														
			Jumlah Laporan Penyediaan Jasa Komunikasi, Sumber Daya Air dan Listrik yang Disediakan				12 Laporan	76.290.000,00	- Kota Probolinggo, Kedopak, Kedopak	DANA TRANSFER UMUM-DANA BAGI HASIL	-	-	-		85.000.000,00	BADAN PENANGGULANGAN BENCANA DAERAH
	1.05.01.2.09	Pemeliharaan Barang Milik Daerah Penunjang Urusan Pemerintahan Daerah	Persentase Pemeliharaan BMD yang terpenuhi	-			80 %	194.643.000,00			-	-	Barang Milik Daerah Pada BPBD Kota Probolinggo	-	156.000.000,00	BADAN PENANGGULANGAN BENCANA DAERAH

NO	KODE	URUSAN / BIDANG URUSAN / PROGRAM / KEGIATAN / SUB KEGIATAN	INDIKATOR PROGRAM / KEGIATAN / SUB KEGIATAN	TARGET AKHIR PERIODE RENSTRA OPD	REALISASI CAPAIAN RENJA OPD TAHUN 2022	PRAKIRAAN CAPAIAN TARGET RENJA OPD TAHUN 2023	CAPAIAN KINERJA DAN KERANGKA PENDANAAN						KELOMPOK SASARAN	PRAKIRAAN MAJU RENCANA TAHUN 2025		PERANGKAT DAERAH PENANGGUNG JAWAB
							TARGET 2024	PAGU INDIKATIF (Rp)	LOKASI	SUMBER DANA	PRIORITAS			TARGET	PAGU INDIKATIF (Rp)	
											NASIONAL	DAERAH				
1	2	3	4	5	6	7	8	9	10	11	12	13	14	15	16	17
	1.05.01.2.09.0001	Penyediaan Jasa Pemeliharaan, Biaya Pemeliharaan, dan Pajak Kendaraan Perorangan Dinas atau Kendaraan Dinas Jabatan														
			Jumlah Kendaraan Perorangan Dinas atau Kendaraan Dinas Jabatan yang Dipelihara dan dibayarkan Pajaknya				1 Unit	28.120.000,00	- Kota Probolinggo, Semua Kecamatan, Semua Kel/Desa	DANA TRANSFER UMUM-DANA BAGI HASIL	-	-	Barang Milik Daerah Pada BPBD Kota Probolinggo		26.000.000,00	BADAN PENANGGULANGAN BENCANA DAERAH
	1.05.01.2.09.0002	Penyediaan Jasa Pemeliharaan, Biaya Pemeliharaan, Pajak dan Perizinan Kendaraan Dinas Operasional atau Lapangan														
			Jumlah Kendaraan Dinas Operasional atau Lapangan yang Dipelihara dan dibayarkan Pajak dan Perizinannya				10 Unit	99.375.000,00	- Kota Probolinggo, Semua Kecamatan, Semua Kel/Desa	DANA TRANSFER UMUM-DANA BAGI HASIL	-	-	Barang Milik Daerah Pada BPBD Kota Probolinggo		90.000.000,00	BADAN PENANGGULANGAN BENCANA DAERAH
	1.05.01.2.09.0006	Pemeliharaan Peralatan dan Mesin Lainnya														
			Jumlah Peralatan dan Mesin Lainnya yang Dipelihara				42 Unit	46.970.000,00	- Kota Probolinggo, Semua Kecamatan, Semua Kel/Desa	DANA TRANSFER UMUM-DANA BAGI HASIL	-	-	Barang Milik Daerah Pada BPBD Kota Probolinggo		20.000.000,00	BADAN PENANGGULANGAN BENCANA DAERAH
	1.05.01.2.09.0009	Pemeliharaan/Rehabilitasi Gedung Kantor dan Bangunan Lainnya														
			Jumlah Gedung Kantor dan Bangunan Lainnya yang Dipelihara/Direhabilitasi				1 Unit	20.178.000,00	- Kota Probolinggo, Kedopok, Kedopok	DANA TRANSFER UMUM-DANA BAGI HASIL	-	-	Barang Milik Daerah Pada BPBD Kota Probolinggo		20.000.000,00	BADAN PENANGGULANGAN BENCANA DAERAH
2.	1.05.03	PROGRAM PENANGGULANGAN BENCANA	Persentase Cakupan Penanggulangan Bencana	-			90 Persentase	998.745.400,00						-	1.740.000.000,00	
	1.05.03.2.01	Pelayanan Informasi Rawan Bencana Kabupaten/Kota	Persentase Pelayanan Informasi Rawan Bencana Prosentase Pelayanan Informasi Rawan Bencana	-			100 % 90 %	21.853.000,00			-	-	Wilayah dan Kelompok Masyarakat di Daerah Rawan Bencana Serta Aparat Pemerintah pada Instansi Terkait	-	150.000.000,00	BADAN PENANGGULANGAN BENCANA DAERAH
	1.05.03.2.01.0004	Sosialisasi, Komunikasi, Informasi dan Edukasi (KIE) Rawan Bencana Kabupaten/Kota (Per Jenis Ancaman Bencana)														
			Jumlah warga negara termasuk kelompok rentan di kawasan rawan bencana Kabupaten/Kota yang memperoleh sosialisasi, komunikasi, informasi dan edukasi sesuai jenis ancaman bencana yang ada di kawasan tempat tinggalnya selama 1 (satu) tahun				60 Orang	21.853.000,00	- Kota Probolinggo, Semua Kecamatan, Semua Kel/Desa	DANA TRANSFER UMUM-DANA BAGI HASIL	-	-	Wilayah dan Kelompok Masyarakat di Daerah Rawan Bencana Serta Aparat Pemerintah pada Instansi Terkait		150.000.000,00	BADAN PENANGGULANGAN BENCANA DAERAH
	1.05.03.2.02	Pelayanan Pencegahan dan Kesiapsiagaan Terhadap Bencana	-	-			-	406.289.500,00			-	-	-	-	760.000.000,00	BADAN PENANGGULANGAN BENCANA DAERAH
	1.05.03.2.02.0006	Penguatan Kapasitas Kawasan untuk Pencegahan dan Kesiapsiagaan														

NO	KODE	URUSAN / BIDANG URUSAN / PROGRAM / KEGIATAN / SUB KEGIATAN	INDIKATOR PROGRAM / KEGIATAN / SUB KEGIATAN	TARGET AKHIR PERIODE RENSTRA OPD	REALISASI CAPAIAN RENJA OPD TAHUN 2022	PRAKIRAAN CAPAIAN TARGET RENJA OPD TAHUN 2023	CAPAIAN KINERJA DAN KERANGKA PENDANAAN						KELOMPOK SASARAN	PRAKIRAAN MAJU RENCANA TAHUN 2025		PERANGKAT DAERAH PENANGGUNG JAWAB
							TARGET 2024	PAGU INDIKATIF (Rp)	LOKASI	SUMBER DANA	PRIORITAS			TARGET	PAGU INDIKATIF (Rp)	
											NASIONAL	DAERAH				
1	2	3	4	5	6	7	8	9	10	11	12	13	14	15	16	17
			Jumlah Kawasan yang Ditingkatkan Kapasitasnya dalam Pencegahan dan Kesiapsiagaan Bencana				4 Kawasan	122.000.000,00	- Kota Probolinggo, Semua Kecamatan, Semua Kel/Desa	DANA TRANSFER UMUM-DANA BAGI HASIL	-	-	-		350.000.000,00	BADAN PENANGGULANGAN BENCANA DAERAH
	1.05.03.2.02.0008	Pengembangan Kapasitas Tim Reaksi Cepat (TRC) Bencana Kabupaten/Kota														
			Jumlah Personil TRC yang Dikembangkan Kapasitas Teknis dan Manajerialnya				30 Orang	175.000.000,00	- Kota Probolinggo, Semua Kecamatan, Semua Kel/Desa	DANA TRANSFER UMUM-DANA BAGI HASIL	-	-	-		175.000.000,00	BADAN PENANGGULANGAN BENCANA DAERAH
	1.05.03.2.02.0010	Gladi Kesiapsiagaan Terhadap Bencana														
			Jumlah Aparatur dan Warga Negara yang Mengikuti Gladi Kesiapsiagaan				200 Orang	31.250.000,00	- Kota Probolinggo, Semua Kecamatan, Semua Kel/Desa	DANA TRANSFER UMUM-DANA BAGI HASIL	-	-	-		30.000.000,00	BADAN PENANGGULANGAN BENCANA DAERAH
	1.05.03.2.02.0015	Penyediaan Peralatan Perlindungan dan Kesiapsiagaan Terhadap Bencana kabupaten/kota														
			Jumlah Peralatan Penyelamatan Diri bagi Individu Warga Negara, Keluarga, maupun Petugas sesuai dengan jenis ancaman bencana di kawasan tempat tinggalnya				3 Unit	50.000.000,00	- Kota Probolinggo, Semua Kecamatan, Semua Kel/Desa	DANA TRANSFER UMUM-DANA BAGI HASIL	-	-	-		75.000.000,00	BADAN PENANGGULANGAN BENCANA DAERAH
	1.05.03.2.02.0016	Pelatihan Pencegahan dan Mitigasi Bencana Kabupaten/Kota														
			Jumlah warga negara termasuk kelompok rentan di kawasan rawan bencana Kabupaten/Kota yang mengikuti pelatihan pencegahan dan mitigasi bencana				200 Kawasan	17.419.500,00	- Kota Probolinggo, Semua Kecamatan, Semua Kel/Desa	DANA TRANSFER UMUM-DANA BAGI HASIL	-	-	-		30.000.000,00	BADAN PENANGGULANGAN BENCANA DAERAH
	1.05.03.2.02.0017	Pengendalian Operasi dan Penyediaan Sarana Prasarana Kesiapsiagaan Terhadap Bencana Kabupaten/Kota														
			Jumlah laporan layanan pusat pengendalian operasi (pusdalops) dengan Maklumat Pelayanan yang sah dan legal sesuai dengan jenis ancaman bencana yang ada di kawasan tempat tinggalnya				12 laporan	10.620.000,00	- Kota Probolinggo, Semua Kecamatan, Semua Kel/Desa	DANA TRANSFER UMUM-DANA BAGI HASIL	-	-	-		100.000.000,00	BADAN PENANGGULANGAN BENCANA DAERAH
	1.05.03.2.03	Pelayanan Penyelamatan dan Evakuasi Korban Bencana	Persentase Pelayanan Penyelamatan dan Evakuasi Korban	-			100 %	52.640.000,00			-	-	Kejadian Bencana di Kota Probolinggo	-	175.000.000,00	BADAN PENANGGULANGAN BENCANA DAERAH
	1.05.03.2.03.0002	Respon Cepat Darurat Bencana Kabupaten/Kota														
			Jumlah Dokumen SK Penetapan Status Darurat Bencana dan SKPDB yang Ditetapkan Paling Lama 1x24 Jam berdasarkan Hasil Dokumen Laporan Kaji Cepat				1 Dokumen	52.640.000,00	- Kota Probolinggo, Semua Kecamatan, Semua Kel/Desa	DANA TRANSFER UMUM-DANA BAGI HASIL	-	-	Kejadian Bencana di Kota Probolinggo		175.000.000,00	BADAN PENANGGULANGAN BENCANA DAERAH

NO	KODE	URUSAN / BIDANG URUSAN / PROGRAM / KEGIATAN / SUB KEGIATAN	INDIKATOR PROGRAM / KEGIATAN / SUB KEGIATAN	TARGET AKHIR PERIODE RENSTRA OPD	REALISASI CAPAIAN RENJA OPD TAHUN 2022	PRAKIRAAN CAPAIAN TARGET RENJA OPD TAHUN 2023	CAPAIAN KINERJA DAN KERANGKA PENDANAAN						KELOMPOK SASARAN	PRAKIRAAN MAJU RENCANA TAHUN 2025		PERANGKAT DAERAH PENANGGUNG JAWAB
							TARGET 2024	PAGU INDIKATIF (Rp)	LOKASI	SUMBER DANA	PRIORITAS			TARGET	PAGU INDIKATIF (Rp)	
											NASIONAL	DAERAH				
1	2	3	4	5	6	7	8	9	10	11	12	13	14	15	16	17
1.	1.06.01	PROGRAM PENUNJANG URUSAN PEMERINTAHAN DAERAH KABUPATEN/KOTA	<i>Persentase Capaian Kinerja Program Minimal 80% Persentase penunjang urusan pemerintah daerah yang terselesaikan</i>	-			100 % 100 %	6.517.644.148,00						-	6.094.148.280,00	
	1.06.01.2.01	Perencanaan, Penganggaran, dan Evaluasi Kinerja Perangkat Daerah	<i>Persentase Capaian Kinerja Kegiatan Perangkat Daerah Minimal 80 %</i>	-			100 %	44.000.000,00			-	-	Penunjang Urusan Pemerintah Daerah	-	95.000.000,00	DINAS SOSIAL, PEMBERDAYAAN PEREMPUAN, DAN PERLINDUNGAN ANAK
	1.06.01.2.01.0001	Penyusunan Dokumen Perencanaan Perangkat Daerah														
			<i>Jumlah Dokumen Perencanaan Perangkat Daerah</i>				5 Dokumen	15.000.000,00	- Kota Probolinggo, Semua Kecamatan, Semua Kel/Desa	DANA TRANSFER UMUM-DANA BAGI HASIL	-	-	Penunjang Urusan Pemerintah Daerah		20.000.000,00	DINAS SOSIAL, PEMBERDAYAAN PEREMPUAN, DAN PERLINDUNGAN ANAK
	1.06.01.2.01.0006	Koordinasi dan Penyusunan Laporan Capaian Kinerja dan Ikhtisar Realisasi Kinerja SKPD														
			<i>Jumlah Laporan Capaian Kinerja dan Ikhtisar Realisasi Kinerja SKPD dan Laporan Hasil Koordinasi Penyusunan Laporan Capaian Kinerja dan Ikhtisar Realisasi Kinerja SKPD</i>				4 Laporan	29.000.000,00	- Kota Probolinggo, Semua Kecamatan, Semua Kel/Desa	DANA TRANSFER UMUM-DANA BAGI HASIL	-	-	Penunjang Urusan Pemerintah Daerah		75.000.000,00	DINAS SOSIAL, PEMBERDAYAAN PEREMPUAN, DAN PERLINDUNGAN ANAK
	1.06.01.2.02	Administrasi Keuangan Perangkat Daerah	<i>Persentase Administrasi Keuangan sesuai Ketentuan</i>	-			100 %	5.215.593.943,00			-	-	PENUNJANG URUSAN PEMERINTAHAN DAERAH	-	5.370.362.500,00	DINAS SOSIAL, PEMBERDAYAAN PEREMPUAN, DAN PERLINDUNGAN ANAK
	1.06.01.2.02.0001	Penyediaan Gaji dan Tunjangan ASN														
			<i>Jumlah Orang yang Menerima Gaji dan Tunjangan ASN</i>				36 Orang/bulan	5.200.993.943,00	- Kota Probolinggo, Semua Kecamatan, Semua Kel/Desa	DANA TRANSFER UMUM-DANA ALOKASI UMUM	-	-	PENUNJANG URUSAN PEMERINTAHAN DAERAH		5.300.000.000,00	DINAS SOSIAL, PEMBERDAYAAN PEREMPUAN, DAN PERLINDUNGAN ANAK
	1.06.01.2.02.0007	Koordinasi dan Penyusunan Laporan Keuangan Bulanan/ Triwulanan/ Semesteran SKPD														
			<i>Jumlah Laporan Keuangan Bulanan/ Triwulanan/ Semesteran SKPD dan Laporan Koordinasi Penyusunan Laporan Keuangan Bulanan/Triwulana n/Semesteran SKPD</i>				17 Laporan	14.600.000,00	- Kota Probolinggo, Semua Kecamatan, Semua Kel/Desa	DANA TRANSFER UMUM-DANA BAGI HASIL	-	-	PENUNJANG URUSAN PEMERINTAHAN DAERAH		70.362.500,00	DINAS SOSIAL, PEMBERDAYAAN PEREMPUAN, DAN PERLINDUNGAN ANAK
	1.06.01.2.03	Administrasi Barang Milik Daerah pada Perangkat Daerah	<i>Persentase Administrasi BMD sesuai Ketentuan</i>	-			100 %	11.170.000,00			-	-	PENUNJANG URUSAN PEMERINTAHAN DAERAH	-	6.129.800,00	DINAS SOSIAL, PEMBERDAYAAN PEREMPUAN, DAN PERLINDUNGAN ANAK
	1.06.01.2.03.0006	Penatausahaan Barang Milik Daerah pada SKPD														
			<i>Jumlah Laporan Penatausahaan Barang Milik Daerah pada SKPD</i>				1 Laporan	11.170.000,00	- Kota Probolinggo, Mayangan, Wiroborang	DANA TRANSFER UMUM-DANA BAGI HASIL	-	-	PENUNJANG URUSAN PEMERINTAHAN DAERAH		6.129.800,00	DINAS SOSIAL, PEMBERDAYAAN PEREMPUAN, DAN PERLINDUNGAN ANAK

NO	KODE	URUSAN / BIDANG URUSAN / PROGRAM / KEGIATAN / SUB KEGIATAN	INDIKATOR PROGRAM / KEGIATAN / SUB KEGIATAN	TARGET AKHIR PERIODE RENSTRA OPD	REALISASI CAPAIAN RENJA OPD TAHUN 2022	PRAKIRAAN CAPAIAN TARGET RENJA OPD TAHUN 2023	CAPAIAN KINERJA DAN KERANGKA PENDANAAN						KELOMPOK SASARAN	PRAKIRAAN MAJU RENCANA TAHUN 2025		PERANGKAT DAERAH PENANGGUNG JAWAB
							TARGET 2024	PAGU INDIKATIF (Rp)	LOKASI	SUMBER DANA	PRIORITAS			TARGET	PAGU INDIKATIF (Rp)	
											NASIONAL	DAERAH				
1	2	3	4	5	6	7	8	9	10	11	12	13	14	15	16	17
	1.06.01.2.06	Administrasi Umum Perangkat Daerah	<i>Persentase Administrasi Umum PD Sesuai Ketentuan</i>	-			100 %	215.062.500,00			-	-	PENUNJANG URUSAN PEMERINTAHAN DAERAH	-	272.288.450,00	DINAS SOSIAL, PEMBERDAYAAN PEREMPUAN, DAN PERLINDUNGAN ANAK
	1.06.01.2.06.0002	Penyediaan Peralatan dan Perlengkapan Kantor														
			<i>Jumlah Paket Peralatan dan Perlengkapan Kantor yang Disediakan</i>				4 Paket	29.559.000,00	- Kota Probolinggo, Mayangan, Wiroborang	DANA TRANSFER UMUM-DANA BAGI HASIL	-	-	PENUNJANG URUSAN PEMERINTAHAN DAERAH		27.647.250,00	DINAS SOSIAL, PEMBERDAYAAN PEREMPUAN, DAN PERLINDUNGAN ANAK
	1.06.01.2.06.0005	Penyediaan Barang Cetakan dan Penggandaan														
			<i>Jumlah Paket Barang Cetakan dan Penggandaan yang Disediakan</i>				4 Paket	8.460.000,00	- Kota Probolinggo, Mayangan, Wiroborang	DANA TRANSFER UMUM-DANA BAGI HASIL	-	-	PENUNJANG URUSAN PEMERINTAHAN DAERAH		8.215.000,00	DINAS SOSIAL, PEMBERDAYAAN PEREMPUAN, DAN PERLINDUNGAN ANAK
	1.06.01.2.06.0006	Penyediaan Bahan Bacaan dan Peraturan Perundang-undangan														
			<i>Jumlah Dokumen Bahan Bacaan dan Peraturan Perundang-Undangan yang Disediakan</i>				12 Dokumen	3.120.000,00	- Kota Probolinggo, Mayangan, Wiroborang	DANA TRANSFER UMUM-DANA BAGI HASIL	-	-	PENUNJANG URUSAN PEMERINTAHAN DAERAH		1.998.000,00	DINAS SOSIAL, PEMBERDAYAAN PEREMPUAN, DAN PERLINDUNGAN ANAK
	1.06.01.2.06.0008	Fasilitasi Kunjungan Tamu														
			<i>Jumlah Laporan Fasilitasi Kunjungan Tamu</i>				6 Laporan	9.000.000,00	- Kota Probolinggo, Mayangan, Wiroborang	DANA TRANSFER UMUM-DANA BAGI HASIL	-	-	PENUNJANG URUSAN PEMERINTAHAN DAERAH		7.000.000,00	DINAS SOSIAL, PEMBERDAYAAN PEREMPUAN, DAN PERLINDUNGAN ANAK
	1.06.01.2.06.0009	Penyelenggaraan Rapat Koordinasi dan Konsultasi SKPD														
			<i>Jumlah Laporan Penyelenggaraan Rapat Koordinasi dan Konsultasi SKPD</i>				24 Laporan	116.893.500,00	- Kota Probolinggo, Mayangan, Wiroborang	DANA TRANSFER UMUM-DANA BAGI HASIL	-	-	PENUNJANG URUSAN PEMERINTAHAN DAERAH		179.318.200,00	DINAS SOSIAL, PEMBERDAYAAN PEREMPUAN, DAN PERLINDUNGAN ANAK
	1.06.01.2.06.0011	Dukungan Pelaksanaan Sistem Pemerintahan Berbasis Elektronik pada SKPD														
			<i>Jumlah Dokumen Dukungan Pelaksanaan Sistem Pemerintahan Berbasis Elektronik pada SKPD</i>				12 Dokumen	48.030.000,00	- Kota Probolinggo, Mayangan, Wiroborang	DANA TRANSFER UMUM-DANA BAGI HASIL	-	-	PENUNJANG URUSAN PEMERINTAHAN DAERAH		48.110.000,00	DINAS SOSIAL, PEMBERDAYAAN PEREMPUAN, DAN PERLINDUNGAN ANAK
	1.06.01.2.07	Pengadaan Barang Milik Daerah Penunjang Urusan Pemerintah Daerah	<i>Presentase Pengadaan Barang Milik Daerah Penunjang Urusan yang terpenuhi</i>	-			100 %	44.650.000,00			-	-	PENUNJANG URUSAN PEMERINTAHAN DAERAH	-	32.000.000,00	DINAS SOSIAL, PEMBERDAYAAN PEREMPUAN, DAN PERLINDUNGAN ANAK
	1.06.01.2.07.0005	Pengadaan Mebel														
			<i>Jumlah Paket Mebel yang Disediakan</i>				5 Unit	20.750.000,00	- Kota Probolinggo, Mayangan, Wiroborang	DANA TRANSFER UMUM-DANA BAGI HASIL	-	-	PENUNJANG URUSAN PEMERINTAHAN DAERAH		14.000.000,00	DINAS SOSIAL, PEMBERDAYAAN PEREMPUAN, DAN PERLINDUNGAN ANAK
	1.06.01.2.07.0006	Pengadaan Peralatan dan Mesin Lainnya														
			<i>Jumlah Unit Peralatan dan Mesin Lainnya yang Disediakan</i>				10 Unit	23.900.000,00	- Kota Probolinggo, Mayangan, Wiroborang	DANA TRANSFER UMUM-DANA BAGI HASIL	-	-	PENUNJANG URUSAN PEMERINTAHAN DAERAH		18.000.000,00	DINAS SOSIAL, PEMBERDAYAAN PEREMPUAN, DAN PERLINDUNGAN ANAK

NO	KODE	URUSAN / BIDANG URUSAN / PROGRAM / KEGIATAN / SUB KEGIATAN	INDIKATOR PROGRAM / KEGIATAN / SUB KEGIATAN	TARGET AKHIR PERIODE RENSTRA OPD	REALISASI CAPAIAN RENJA OPD TAHUN 2022	PRAKIRAAN CAPAIAN TARGET RENJA OPD TAHUN 2023	CAPAIAN KINERJA DAN KERANGKA PENDANAAN						KELOMPOK SASARAN	PRAKIRAAN MAJU RENCANA TAHUN 2025		PERANGKAT DAERAH PENANGGUNG JAWAB
							TARGET 2024	PAGU INDIKATIF (Rp)	LOKASI	SUMBER DANA	PRIORITAS			TARGET	PAGU INDIKATIF (Rp)	
											NASIONAL	DAERAH				
1	2	3	4	5	6	7	8	9	10	11	12	13	14	15	16	17
	1.06.01.2.08	Penyediaan Jasa Penunjang Urusan Pemerintahan Daerah	<i>Presentase Ketatalaksanaan Tepat Waktu</i>	-			100 %	691.710.685,00			-	-	PENUNJANG URUSAN PEMERINTAHAN DAERAH	-	149.964.030,00	DINAS SOSIAL, PEMBERDAYAAN PEREMPUAN, DAN PERLINDUNGAN ANAK
	1.06.01.2.08.0001	Penyediaan Jasa Surat Menyurat														
			<i>Jumlah Laporan Penyediaan Jasa Surat Menyurat</i>				4 Laporan	7.421.029,00	- Kota Probolinggo, Mayangan, Wiroborang	DANA TRANSFER UMUM-DANA BAGI HASIL	-	-	PENUNJANG URUSAN PEMERINTAHAN DAERAH		6.854.030,00	DINAS SOSIAL, PEMBERDAYAAN PEREMPUAN, DAN PERLINDUNGAN ANAK
	1.06.01.2.08.0002	Penyediaan Jasa Komunikasi, Sumber Daya Air dan Listrik														
			<i>Jumlah Laporan Penyediaan Jasa Komunikasi, Sumber Daya Air dan Listrik yang Disediakan</i>				12 Laporan	111.675.000,00	- Kota Probolinggo, Mayangan, Wiroborang	DANA TRANSFER UMUM-DANA BAGI HASIL	-	-	PENUNJANG URUSAN PEMERINTAHAN DAERAH		103.280.000,00	DINAS SOSIAL, PEMBERDAYAAN PEREMPUAN, DAN PERLINDUNGAN ANAK
	1.06.01.2.08.0003	Penyediaan Jasa Peralatan dan Perlengkapan Kantor														
			<i>Jumlah Laporan Penyediaan Jasa Peralatan dan Perlengkapan Kantor yang Disediakan</i>				1 Laporan	20.600.000,00	- Kota Probolinggo, Mayangan, Wiroborang	DANA TRANSFER UMUM-DANA BAGI HASIL	-	-	PENUNJANG URUSAN PEMERINTAHAN DAERAH		15.830.000,00	DINAS SOSIAL, PEMBERDAYAAN PEREMPUAN, DAN PERLINDUNGAN ANAK
	1.06.01.2.08.0004	Penyediaan Jasa Pelayanan Umum Kantor														
			<i>Jumlah Laporan Penyediaan Jasa Pelayanan Umum Kantor yang Disediakan</i>				12 Laporan	552.014.656,00	- Kota Probolinggo, Mayangan, Wiroborang	DANA TRANSFER UMUM-DANA BAGI HASIL	-	-	PENUNJANG URUSAN PEMERINTAHAN DAERAH		24.000.000,00	DINAS SOSIAL, PEMBERDAYAAN PEREMPUAN, DAN PERLINDUNGAN ANAK
	1.06.01.2.09	Pemeliharaan Barang Milik Daerah Penunjang Urusan Pemerintahan Daerah	<i>Persentase Pemeliharaan Barang Milik Daerah Penunjang Urusan Pemerintah Daerah</i>	-			100 %	295.457.020,00			-	-	PENUNJANG URUSAN PEMERINTAHAN DAERAH	-	168.403.500,00	DINAS SOSIAL, PEMBERDAYAAN PEREMPUAN, DAN PERLINDUNGAN ANAK
	1.06.01.2.09.0001	Penyediaan Jasa Pemeliharaan, Biaya Pemeliharaan, dan Pajak Kendaraan Perorangan Dinas atau Kendaraan Dinas Jabatan														
			<i>Jumlah Kendaraan Perorangan Dinas atau Kendaraan Dinas Jabatan yang Dipelihara dan dibayarkan Pajaknya</i>				1 Unit	37.475.600,00	- Kota Probolinggo, Mayangan, Wiroborang	DANA TRANSFER UMUM-DANA BAGI HASIL	-	-	PENUNJANG URUSAN PEMERINTAHAN DAERAH		27.200.000,00	DINAS SOSIAL, PEMBERDAYAAN PEREMPUAN, DAN PERLINDUNGAN ANAK
	1.06.01.2.09.0002	Penyediaan Jasa Pemeliharaan, Biaya Pemeliharaan, Pajak dan Perizinan Kendaraan Dinas Operasional atau Lapangan														
			<i>Jumlah Kendaraan Dinas Operasional atau Lapangan yang Dipelihara dan dibayarkan Pajak dan Perizinannya</i>				26 Unit	140.058.920,00	- Kota Probolinggo, Mayangan, Wiroborang	DANA TRANSFER UMUM-DANA BAGI HASIL	-	-	PENUNJANG URUSAN PEMERINTAHAN DAERAH		1.600.000,00	DINAS SOSIAL, PEMBERDAYAAN PEREMPUAN, DAN PERLINDUNGAN ANAK
	1.06.01.2.09.0005	Pemeliharaan Mebel														
			<i>Jumlah Mebel yang Dipelihara</i>				30 Unit	12.000.000,00	- Kota Probolinggo, Semua Kecamatan, Semua Kel/Desa	DANA TRANSFER UMUM-DANA BAGI HASIL	-	-	PENUNJANG URUSAN PEMERINTAHAN DAERAH		30.164.000,00	DINAS SOSIAL, PEMBERDAYAAN PEREMPUAN, DAN PERLINDUNGAN ANAK
	1.06.01.2.09.0006	Pemeliharaan Peralatan dan Mesin Lainnya														

NO	KODE	URUSAN / BIDANG URUSAN / PROGRAM / KEGIATAN / SUB KEGIATAN	INDIKATOR PROGRAM / KEGIATAN / SUB KEGIATAN	TARGET AKHIR PERIODE RENSTRA OPD	REALISASI CAPAIAN RENJA OPD TAHUN 2022	PRAKIRAAN CAPAIAN TARGET RENJA OPD TAHUN 2023	CAPAIAN KINERJA DAN KERANGKA PENDANAAN						KELOMPOK SASARAN	PRAKIRAAN MAJU RENCANA TAHUN 2025		PERANGKAT DAERAH PENANGGUNG JAWAB
							TARGET 2024	PAGU INDIKATIF (Rp)	LOKASI	SUMBER DANA	PRIORITAS			TARGET	PAGU INDIKATIF (Rp)	
											NASIONAL	DAERAH				
1	2	3	4	5	6	7	8	9	10	11	12	13	14	15	16	17
			Jumlah Peralatan dan Mesin Lainnya yang Dipelihara				82 Unit	38.662.500,00	- Kota Probolinggo, Mayangan, Wiroborang	DANA TRANSFER UMUM-DANA BAGI HASIL	-	-	PENUNJANG URUSAN PEMERINTAHAN DAERAH		39.937.500,00	DINAS SOSIAL, PEMBERDAYAAN PEREMPUAN, DAN PERLINDUNGAN ANAK
	1.06.01.2.09.0009	Pemeliharaan/Rehabilitasi Gedung Kantor dan Bangunan Lainnya														
			Jumlah Gedung Kantor dan Bangunan Lainnya yang Dipelihara/Direhabilitasi				4 Unit	67.260.000,00	- Kota Probolinggo, Mayangan, Wiroborang	DANA TRANSFER UMUM-DANA BAGI HASIL	-	-	PENUNJANG URUSAN PEMERINTAHAN DAERAH		69.502.000,00	DINAS SOSIAL, PEMBERDAYAAN PEREMPUAN, DAN PERLINDUNGAN ANAK
2.	1.06.02	PROGRAM PEMBERDAYAAN SOSIAL	Persentase Potensi Sumber Kesejahteraan Sosial yang mendapatkan Pemberdayaan Sosial	-			80 %	59.064.600,00						-	74.137.000,00	
	1.06.02.2.03	Pengembangan Potensi Sumber Kesejahteraan Sosial Daerah Kabupaten/Kota	Persentase Pengembangan Potensi Sumber Kesejahteraan Sosial Daerah Kabupaten/ Kota	-			80 %	59.064.600,00			-	-	Potensi Sumber Kesejahteraan Sosial	-	74.137.000,00	DINAS SOSIAL, PEMBERDAYAAN PEREMPUAN, DAN PERLINDUNGAN ANAK
	1.06.02.2.03.0001	Peningkatan Kemampuan Potensi Pekerja Sosial Masyarakat Kewenangan Kabupaten/Kota														
			Jumlah Orang Mendapat Peningkatan Kapasitas Pekerja Sosial Masyarakat Kewenangan Kabupaten/Kota				29 Orang	7.921.000,00	- Kota Probolinggo, Mayangan, Wiroborang	DANA TRANSFER UMUM-DANA BAGI HASIL	-	-	Potensi Sumber Kesejahteraan Sosial		7.921.000,00	DINAS SOSIAL, PEMBERDAYAAN PEREMPUAN, DAN PERLINDUNGAN ANAK
	1.06.02.2.03.0002	Peningkatan Kemampuan Potensi Tenaga Kesejahteraan Sosial Kecamatan Kewenangan Kabupaten/Kota														
			Jumlah Tenaga Kesejahteraan Sosial Kecamatan Kewenangan Kabupaten/Kota yang Meningkat Kapasitasnya Kewenangan Kabupaten/Kota				5 Orang	46.243.600,00	- Kota Probolinggo, Mayangan, Wiroborang	DANA TRANSFER UMUM-DANA BAGI HASIL	-	-	Potensi Sumber Kesejahteraan Sosial		61.316.000,00	DINAS SOSIAL, PEMBERDAYAAN PEREMPUAN, DAN PERLINDUNGAN ANAK
	1.06.02.2.03.0004	Peningkatan Kemampuan Potensi Sumber Kesejahteraan Sosial Kelembagaan Masyarakat Kewenangan Kabupaten/Kota														
			Jumlah Lembaga Kesejahteraan Sosial yang Meningkat Kapasitasnya Kewenangan Kabupaten/Kota				14 Lembaga	3.400.000,00	- Kota Probolinggo, Mayangan, Wiroborang	DANA TRANSFER UMUM-DANA BAGI HASIL	-	-	Potensi Sumber Kesejahteraan Sosial		3.400.000,00	DINAS SOSIAL, PEMBERDAYAAN PEREMPUAN, DAN PERLINDUNGAN ANAK
	1.06.02.2.03.0005	Peningkatan Kemampuan Sumber Daya Manusia dan Penguatan Lembaga Konsultasi Kesejahteraan Keluarga (LK3)														
			Jumlah Sertifikat yang dari Hasil Peningkatan Sumber Daya Manusia dan Lembaga Konsultasi Kesejahteraan Keluarga (LK3) Kewenangan Kabupaten/Kota				1 Sertifikat	1.500.000,00	- Kota Probolinggo, Mayangan, Wiroborang	DANA TRANSFER UMUM-DANA BAGI HASIL	-	-	Potensi Sumber Kesejahteraan Sosial		1.500.000,00	DINAS SOSIAL, PEMBERDAYAAN PEREMPUAN, DAN PERLINDUNGAN ANAK
3.	1.06.04	PROGRAM REHABILITASI SOSIAL	Persentase Pemerlu Pelayanan Kesejahteraan Sosial (PPKS) yang mendapatkan pelayanan rehabilitasi sosial	-			85 %	1.267.057.214,00						-	1.087.255.000,00	

NO	KODE	URUSAN / BIDANG URUSAN / PROGRAM / KEGIATAN / SUB KEGIATAN	INDIKATOR PROGRAM / KEGIATAN / SUB KEGIATAN	TARGET AKHIR PERIODE RENSTRA OPD	REALISASI CAPAIAN RENJA OPD TAHUN 2022	PRAKIRAAN CAPAIAN TARGET RENJA OPD TAHUN 2023	CAPAIAN KINERJA DAN KERANGKA PENDANAAN						KELOMPOK SASARAN	PRAKIRAAN MAJU RENCANA TAHUN 2025		PERANGKAT DAERAH PENANGGUNG JAWAB
							TARGET 2024	PAGU INDIKATIF (Rp)	LOKASI	SUMBER DANA	PRIORITAS			TARGET	PAGU INDIKATIF (Rp)	
											NASIONAL	DAERAH				
1	2	3	4	5	6	7	8	9	10	11	12	13	14	15	16	17
	1.06.04.2.01	Rehabilitasi Sosial Dasar Penyandang Disabilitas Terlantar, Anak Terlantar, Lanjut Usia Terlantar, serta Gelandangan Pengemis di Luar Panti Sosial	<i>Persentase Penyandang Disabilitas Terlantar, Anak Terlantar, Lanjut Usia Terlantar, serta Gelandangan Pengemis di Luar Panti Sosial yang terpenuhi kebutuhan dasarnya</i>	-			80 %	1.045.973.114,00			-	-	Pemerlu Pelayanan Kesejahteraan Sosial	-	845.242.000,00	DINAS SOSIAL, PEMBERDAYAAN PEREMPUAN, DAN PERLINDUNGAN ANAK
	1.06.04.2.01.0001	Penyediaan Permakanan														
			<i>Jumlah Orang yang Mendapatkan Pemenuhan Kebutuhan Permakanan Sesuai dengan Standar Gizi Minimal Kewenangan Kabupaten/Kota</i>				101 Orang	751.048.114,00	- Kota Probolinggo, Mayangan, Wiroborang	DANA TRANSFER UMUM-DANA BAGI HASIL	-	-	Pemerlu Pelayanan Kesejahteraan Sosial		783.242.000,00	DINAS SOSIAL, PEMBERDAYAAN PEREMPUAN, DAN PERLINDUNGAN ANAK
	1.06.04.2.01.0003	Penyediaan Alat Bantu														
			<i>Jumlah Orang yang Mendapatkan Alat Bantu dan Alat Bantu Peraga Sesuai kebutuhan Kewenangan Kabupaten/Kota</i>				10 Orang	37.325.000,00	- Kota Probolinggo, Mayangan, Wiroborang	DANA TRANSFER UMUM-DANA BAGI HASIL	-	-	Pemerlu Pelayanan Kesejahteraan Sosial		62.000.000,00	DINAS SOSIAL, PEMBERDAYAAN PEREMPUAN, DAN PERLINDUNGAN ANAK
	1.06.04.2.01.0005	Pemberian Bimbingan Fisik, Mental, Spiritual, dan Sosial														
			<i>Jumlah Peserta Bimbingan Fisik, Mental, Spiritual dan Sosial Kewenangan Kabupaten/Kota</i>				50 Orang	192.050.000,00	- Kota Probolinggo, Mayangan, Wiroborang	DANA TRANSFER UMUM-DANA BAGI HASIL	-	-	Pemerlu Pelayanan Kesejahteraan Sosial		0,00	DINAS SOSIAL, PEMBERDAYAAN PEREMPUAN, DAN PERLINDUNGAN ANAK
	1.06.04.2.01.0008	Pemberian Akses ke Layanan Pendidikan dan Kesehatan Dasar														
			<i>Jumlah Orang yang Mendapatkan Akses ke Layanan Pendidikan dan Kesehatan Dasar Kewenangan Kabupaten/Kota</i>				5 Orang	65.550.000,00	- Kota Probolinggo, Mayangan, Wiroborang	DANA TRANSFER UMUM-DANA BAGI HASIL	-	-	Pemerlu Pelayanan Kesejahteraan Sosial		0,00	DINAS SOSIAL, PEMBERDAYAAN PEREMPUAN, DAN PERLINDUNGAN ANAK
	1.06.04.2.02	Rehabilitasi Sosial Penyandang Masalah Kesejahteraan Sosial (PMKS) Lainnya Bukan Korban HIV/AIDS dan NAPZA di Luar Panti Sosial	<i>Persentase Penyandang Masalah Kesejahteraan Sosial (PMKS) Lainnya Bukan Korban HIV/Aids dan Napza di Luar Panti Sosial yang terpenuhi kebutuhan dasarnya</i>	-			80 %	221.084.100,00			-	-	Pemerlu Pelayanan Kesejahteraan Sosial	-	242.013.000,00	DINAS SOSIAL, PEMBERDAYAAN PEREMPUAN, DAN PERLINDUNGAN ANAK
	1.06.04.2.02.0003	Penyediaan Permakanan														
			<i>Jumlah Orang yang Mendapatkan Pemenuhan Kebutuhan Permakanan Sesuai dengan Standar Gizi Minimal Kewenangan Kabupaten/Kota</i>				300 Orang	18.550.000,00	- Kota Probolinggo, Mayangan, Wiroborang	DANA TRANSFER UMUM-DANA BAGI HASIL	-	-	Pemerlu Pelayanan Kesejahteraan Sosial		19.800.000,00	DINAS SOSIAL, PEMBERDAYAAN PEREMPUAN, DAN PERLINDUNGAN ANAK
	1.06.04.2.02.0004	Penyediaan Sandang														
			<i>Jumlah orang yang Menerima pakaian dan kelengkapan lainnya yang Tersedia dalam 1 tahun Kewenangan Kabupaten/Kota</i>				100 Orang	57.109.100,00	- Kota Probolinggo, Mayangan, Wiroborang	DANA TRANSFER UMUM-DANA BAGI HASIL	-	-	Pemerlu Pelayanan Kesejahteraan Sosial		174.338.000,00	DINAS SOSIAL, PEMBERDAYAAN PEREMPUAN, DAN PERLINDUNGAN ANAK

NO	KODE	URUSAN / BIDANG URUSAN / PROGRAM / KEGIATAN / SUB KEGIATAN	INDIKATOR PROGRAM / KEGIATAN / SUB KEGIATAN	TARGET AKHIR PERIODE RENSTRA OPD	REALISASI CAPAIAN RENJA OPD TAHUN 2022	PRAKIRAAN CAPAIAN TARGET RENJA OPD TAHUN 2023	CAPAIAN KINERJA DAN KERANGKA PENDANAAN						KELOMPOK SASARAN	PRAKIRAAN MAJU RENCANA TAHUN 2025		PERANGKAT DAERAH PENANGGUNG JAWAB
							TARGET 2024	PAGU INDIKATIF (Rp)	LOKASI	SUMBER DANA	PRIORITAS			TARGET	PAGU INDIKATIF (Rp)	
											NASIONAL	DAERAH				
1	2	3	4	5	6	7	8	9	10	11	12	13	14	15	16	17
	1.06.04.2.02.0005	Penyediaan Alat Bantu														
			<i>Jumlah Orang yang Mendapatkan Alat Bantu dan Alat Bantu Peraga sesuai Kebutuhan Kewenangan Kabupaten/Kota</i>				17 Orang	122.400.000,00	- Kota Probolinggo, Mayangan, Wiroborang	DANA TRANSFER UMUM-DANA BAGI HASIL	-	-	Pemerlu Pelayanan Kesejahteraan Sosial		35.000.000,00	DINAS SOSIAL, PEMBERDAYAAN PEREMPUAN, DAN PERLINDUNGAN ANAK
	1.06.04.2.02.0011	Pemberian Pelayanan Penelusuran Keluarga														
			<i>Jumlah Orang yang Mendapatkan Pelayanan Penelusuran Keluarga Kewenangan Kabupaten/Kota</i>				25 Orang	4.350.000,00	- Kota Probolinggo, Mayangan, Wiroborang	DANA TRANSFER UMUM-DANA BAGI HASIL	-	-	Pemerlu Pelayanan Kesejahteraan Sosial		5.000.000,00	DINAS SOSIAL, PEMBERDAYAAN PEREMPUAN, DAN PERLINDUNGAN ANAK
	1.06.04.2.02.0012	Pemberian Pelayanan Reunifikasi Keluarga														
			<i>Jumlah Orang yang Mendapatkan Pelayanan Reunifikasi Keluarga Kewenangan Kabupaten/Kota</i>				20 Orang	4.550.000,00	- Kota Probolinggo, Mayangan, Wiroborang	DANA TRANSFER UMUM-DANA BAGI HASIL	-	-	Pemerlu Pelayanan Kesejahteraan Sosial		0,00	DINAS SOSIAL, PEMBERDAYAAN PEREMPUAN, DAN PERLINDUNGAN ANAK
	1.06.04.2.02.0013	Pemberian Layanan Rujukan														
			<i>Jumlah Orang Mendapatkan Layanan Rujukan Kewenangan Kabupaten/Kota</i>				20 Orang	6.250.000,00	- Kota Probolinggo, Mayangan, Wiroborang	DANA TRANSFER UMUM-DANA BAGI HASIL	-	-	Pemerlu Pelayanan Kesejahteraan Sosial		0,00	DINAS SOSIAL, PEMBERDAYAAN PEREMPUAN, DAN PERLINDUNGAN ANAK
	1.06.04.2.02.0014	Kerja Sama antar Lembaga dan Kemitraan dalam Pelaksanaan Rehabilitasi Sosial Kabupaten/Kota														
			<i>Jumlah Dokumen Hasil Koordinasi dan Kerja Sama antar Lembaga dan Kemitraan dalam Pelaksanaan Rehabilitasi Sosial Kabupaten/Kota</i>				2 Dokumen	7.875.000,00	- Kota Probolinggo, Mayangan, Wiroborang	DANA TRANSFER UMUM-DANA BAGI HASIL	-	-	Pemerlu Pelayanan Kesejahteraan Sosial		7.875.000,00	DINAS SOSIAL, PEMBERDAYAAN PEREMPUAN, DAN PERLINDUNGAN ANAK
4.	1.06.05	PROGRAM PERLINDUNGAN DAN JAMINAN SOSIAL	Presentase Pemerlu Pelayanan Kesejahteraan Sosial (PPKS) yang mendapatkan perlindungan dan jaminan sosial	-			40 %	424.549.400,00						-	458.864.000,00	
	1.06.05.2.02	Pengelolaan Data Fakir Miskin Cakupan Daerah Kabupaten/Kota	<i>Persentase Data Fakir Miskin yang sudah dilakukan verval</i>	-			50 %	424.549.400,00			-	-	Pemerlu Pelayanan Kesejahteraan Sosial	-	458.864.000,00	DINAS SOSIAL, PEMBERDAYAAN PEREMPUAN, DAN PERLINDUNGAN ANAK
	1.06.05.2.02.0001	Pendataan Fakir Miskin Cakupan Daerah Kabupaten/Kota														
			<i>Jumlah Fakir Miskin Cakupan Daerah Kabupaten/Kota yang Didata</i>				800 Orang	277.022.700,00	- Kota Probolinggo, Mayangan, Wiroborang	DANA TRANSFER UMUM-DANA BAGI HASIL	-	-	Pemerlu Pelayanan Kesejahteraan Sosial		325.524.000,00	DINAS SOSIAL, PEMBERDAYAAN PEREMPUAN, DAN PERLINDUNGAN ANAK
	1.06.05.2.02.0003	Fasilitasi Bantuan Sosial Kesejahteraan Keluarga														

NO	KODE	URUSAN / BIDANG URUSAN / PROGRAM / KEGIATAN / SUB KEGIATAN	INDIKATOR PROGRAM / KEGIATAN / SUB KEGIATAN	TARGET AKHIR PERIODE RENSTRA OPD	REALISASI CAPAIAN RENJA OPD TAHUN 2022	PRAKIRAAN CAPAIAN TARGET RENJA OPD TAHUN 2023	CAPAIAN KINERJA DAN KERANGKA PENDANAAN						KELOMPOK SASARAN	PRAKIRAAN MAJU RENCANA TAHUN 2025		PERANGKAT DAERAH PENANGGUNG JAWAB
							TARGET 2024	PAGU INDIKATIF (Rp)	LOKASI	SUMBER DANA	PRIORITAS			TARGET	PAGU INDIKATIF (Rp)	
											NASIONAL	DAERAH				
1	2	3	4	5	6	7	8	9	10	11	12	13	14	15	16	17
			Jumlah Keluarga Penerima Manfaat (KPM) yang Mendapatkan Bantuan Sosial Kesejahteraan Keluarga Kewenangan Kabupaten/Kota				120 Keluarga	54.825.000,00	- Kota Probolinggo, Mayangan, Wiroborang	DANA TRANSFER UMUM-DANA BAGI HASIL	-	-	Pemerlu Pelayanan Kesejahteraan Sosial		52.750.000,00	DINAS SOSIAL, PEMBERDAYAAN PEREMPUAN, DAN PERLINDUNGAN ANAK
	1.06.05.2.02.0004	Fasilitasi Bantuan Pengembangan Ekonomi Masyarakat														
			Jumlah Orang Mendapatkan Bantuan Pengembangan Ekonomi Masyarakat Kewenangan Kabupaten/Kota				116 Orang	92.701.700,00	- Kota Probolinggo, Mayangan, Wiroborang	DANA TRANSFER UMUM-DANA BAGI HASIL	-	-	Pemerlu Pelayanan Kesejahteraan Sosial		80.590.000,00	DINAS SOSIAL, PEMBERDAYAAN PEREMPUAN, DAN PERLINDUNGAN ANAK
5.	1.06.06	PROGRAM PENANGANAN BENCANA	Persentase Pemerlu Pelayanan Kesejahteraan Sosial (PPKS) yang mendapatkan Penanganan Bencana	-			80 %	206.955.120,00						-	201.900.000,00	
	1.06.06.2.02	Penyelenggaraan Pemberdayaan Masyarakat Terhadap Kesiapsiagaan Bencana Kabupaten/Kota	Persentase Pemberdayaan Masyarakat terhadap Kesiapsiagaan Bencana Kabupaten/ Kota	-			80 %	206.955.120,00			-	-	Pemerlu Pelayanan Kesejahteraan Sosial	-	201.900.000,00	DINAS SOSIAL, PEMBERDAYAAN PEREMPUAN, DAN PERLINDUNGAN ANAK
	1.06.06.2.02.0002	Koordinasi, Sosialisasi dan Pelaksanaan Taruna Siaga Bencana														
			Jumlah Orang yang Melaksanakan Koordinasi, Sosialisasi dan Pelaksanaan Taruna Siaga Bencana Kewenangan Kabupaten/Kota				130 Orang	206.955.120,00	- Kota Probolinggo, Mayangan, Wiroborang	DANA TRANSFER UMUM-DANA BAGI HASIL	-	-	Pemerlu Pelayanan Kesejahteraan Sosial		201.900.000,00	DINAS SOSIAL, PEMBERDAYAAN PEREMPUAN, DAN PERLINDUNGAN ANAK
6.	1.06.07	PROGRAM PENGELOLAAN TAMAN MAKAM PAHLAWAN	Presentase TMP yang terkelola	-			85 %	115.611.000,00						-	91.652.500,00	
	1.06.07.2.01	Pemeliharaan Taman Makam Pahlawan Nasional Kabupaten/Kota	Persentase sarpras TMP dalam kondisi baik	-			90 %	115.611.000,00			-	-	Kepahlawanan	-	91.652.500,00	DINAS SOSIAL, PEMBERDAYAAN PEREMPUAN, DAN PERLINDUNGAN ANAK
	1.06.07.2.01.0001	Rehabilitasi Sarana dan Prasarana Taman Makam Pahlawan Nasional Kabupaten/Kota														
			Jumlah Dokumen Hasil Rehabilitasi serta Pemeliharaan Sarana dan Prasarana Taman Makam Pahlawan Nasional Kabupaten/Kota				1 Dokumen	8.750.000,00	- Kota Probolinggo, Mayangan, Wiroborang	DANA TRANSFER UMUM-DANA BAGI HASIL	-	-	Kepahlawanan		15.000.000,00	DINAS SOSIAL, PEMBERDAYAAN PEREMPUAN, DAN PERLINDUNGAN ANAK
	1.06.07.2.01.0002	Pemeliharaan Taman Makam Pahlawan Nasional Kabupaten/Kota														
			Jumlah Makam yang Terpenuhi Pemeliharannya pada Taman Makam Pahlawan Kabupaten/Kota				8 Makam	30.400.000,00	- Kota Probolinggo, Mayangan, Wiroborang	DANA TRANSFER UMUM-DANA BAGI HASIL	-	-	Kepahlawanan		15.187.000,00	DINAS SOSIAL, PEMBERDAYAAN PEREMPUAN, DAN PERLINDUNGAN ANAK
	1.06.07.2.01.0003	Pengamanan Taman Makam Pahlawan Nasional Kabupaten/Kota														

NO	KODE	URUSAN / BIDANG URUSAN / PROGRAM / KEGIATAN / SUB KEGIATAN	INDIKATOR PROGRAM / KEGIATAN / SUB KEGIATAN	TARGET AKHIR PERIODE RENSTRA OPD	REALISASI CAPAIAN RENJA OPD TAHUN 2022	PRAKIRAAN CAPAIAN TARGET RENJA OPD TAHUN 2023	CAPAIAN KINERJA DAN KERANGKA PENDANAAN						KELOMPOK SASARAN	PRAKIRAAN MAJU RENCANA TAHUN 2025		PERANGKAT DAERAH PENANGGUNG JAWAB
							TARGET 2024	PAGU INDIKATIF (Rp)	LOKASI	SUMBER DANA	PRIORITAS			TARGET	PAGU INDIKATIF (Rp)	
											NASIONAL	DAERAH				
1	2	3	4	5	6	7	8	9	10	11	12	13	14	15	16	17
			Jumlah Laporan Hasil Pengamanan Taman Makam Pahlawan Nasional Kabupaten/Kota				36 Laporan	76.461.000,00	- Kota Probolinggo, Mayangan, Wiroborang	DANA TRANSFER UMUM-DANA BAGI HASIL	-	-	Kepahlawanan		61.465.500,00	DINAS SOSIAL, PEMBERDAYAAN PEREMPUAN, DAN PERLINDUNGAN ANAK
	2	URUSAN PEMERINTAHAN WAJIB YANG TIDAK BERKAITAN DENGAN PELAYANAN DASAR						1.589.950.000,00							917.723.000,00	
	2.08	URUSAN PEMERINTAHAN BIDANG PEMBERDAYAAN PEREMPUAN DAN PERLINDUNGAN ANAK						615.000.000,00							727.723.000,00	
1.	2.08.02	PROGRAM PENGARUSUTAMAAN GENDER DAN PEMBERDAYAAN PEREMPUAN	persentae peningkatan Peran Serta Kelompok Masyarakat dan Perangkat Daerah dalam Pengarusutamaan Gender (PUG)	-			52 persentase	147.700.000,00						-	127.631.000,00	
	2.08.02.2.01	Pelembagaan Pengarusutamaan Gender (PUG) pada Lembaga Pemerintah Kewenangan Kabupaten/Kota	Jumlah Program dan Kegiatan Pemerintah Daerah yang dilengkapi Dokumen ARG yang berkualitas Persentase program dan kegiatan pemerintah daerah yang dilengkapi dokumen ARG yang berkualitas	-			425 Dokumen 55 %	54.100.000,00			-	-	Kelompok Masyarakat dan Perangkat Daerah	-	45.620.000,00	DINAS SOSIAL, PEMBERDAYAAN PEREMPUAN, DAN PERLINDUNGAN ANAK
	2.08.02.2.01.0003	Advokasi Kebijakan dan Pendampingan Pelaksanaan PUG termasuk PPRG														
			Jumlah Perangkat Daerah yang Mendapat Advokasi Kebijakan dan Pendampingan Pelaksanaan Pengarustamaan Gender (PUG) Termasuk Perencaan Pembangunan Responsif Gender (PPRG) Kewenangan Kabupaten/Kota				35 Perangkat Daerah	28.250.000,00	- Kota Probolinggo, Mayangan, Wiroborang	DANA TRANSFER UMUM-DANA BAGI HASIL	-	-	Kelompok Masyarakat dan Perangkat Daerah		16.462.500,00	DINAS SOSIAL, PEMBERDAYAAN PEREMPUAN, DAN PERLINDUNGAN ANAK
	2.08.02.2.01.0007	Koordinasi dan Sinkronisasi Pelaksanaan PUG Kewenangan Kabupaten/Kota														
			Jumlah laporan hasil koordinasi dan sinkronisasi penyelenggaraan PUG				2 Laporan	25.850.000,00	- Kota Probolinggo, Mayangan, Wiroborang	DANA TRANSFER UMUM-DANA BAGI HASIL	-	-	Kelompok Masyarakat dan Perangkat Daerah		29.157.500,00	DINAS SOSIAL, PEMBERDAYAAN PEREMPUAN, DAN PERLINDUNGAN ANAK
	2.08.02.2.02	Pemberdayaan Perempuan Bidang Politik, Hukum, Sosial, dan Ekonomi pada Organisasi Kemasyarakatan Kewenangan Kabupaten/Kota	Presentase Peningkatan peran Perempuan Bidang Politik, Hukum, Sosial, ekonomi dan Organisasi Kemasyarakatan	-			6 %	93.600.000,00			-	-	Pemberdayaan Perempuan	-	82.011.000,00	DINAS SOSIAL, PEMBERDAYAAN PEREMPUAN, DAN PERLINDUNGAN ANAK
	2.08.02.2.02.0001	Sosialisasi Peningkatan Partisipasi Perempuan di Bidang Politik, Hukum, Sosial dan Ekonomi														
			Jumlah Dokumen Hasil Sosialisasi Peningkatan Partisipasi Perempuan di Bidang Politik, Hukum, Sosial dan Ekonomi Kewenangan Kabupaten/Kota				2 Dokumen	50.900.000,00	- Kota Probolinggo, Mayangan, Wiroborang	DANA TRANSFER UMUM-DANA BAGI HASIL	-	-	Pemberdayaan Perempuan		31.620.000,00	DINAS SOSIAL, PEMBERDAYAAN PEREMPUAN, DAN PERLINDUNGAN ANAK

NO	KODE	URUSAN / BIDANG URUSAN / PROGRAM / KEGIATAN / SUB KEGIATAN	INDIKATOR PROGRAM / KEGIATAN / SUB KEGIATAN	TARGET AKHIR PERIODE RENSTRA OPD	REALISASI CAPAIAN RENJA OPD TAHUN 2022	PRAKIRAAN CAPAIAN TARGET RENJA OPD TAHUN 2023	CAPAIAN KINERJA DAN KERANGKA PENDANAAN						KELOMPOK SASARAN	PRAKIRAAN MAJU RENCANA TAHUN 2025		PERANGKAT DAERAH PENANGGUNG JAWAB
							TARGET 2024	PAGU INDIKATIF (Rp)	LOKASI	SUMBER DANA	PRIORITAS			TARGET	PAGU INDIKATIF (Rp)	
											NASIONAL	DAERAH				
1	2	3	4	5	6	7	8	9	10	11	12	13	14	15	16	17
	2.08.02.2.02.0002	Advokasi Kebijakan dan Pendampingan Peningkatan Partisipasi Perempuan dan Politik, Hukum, Sosial dan Ekonomi														
			Jumlah Organisasi Masyarakat yang Mendapat Advokasi dan Pendampingan Kebijakan Peningkatan Partisipasi Perempuan di Bidang Politik, Hukum, Sosial dan Ekonomi Kewenangan Kabupaten/Kota				23 Organisasi	42.700.000,00	- Kota Probolinggo, Mayangan, Wiroborang	DANA TRANSFER UMUM-DANA BAGI HASIL	-	-	Pemberdayaan Perempuan		50.391.000,00	DINAS SOSIAL, PEMBERDAYAAN PEREMPUAN, DAN PERLINDUNGAN ANAK
2.	2.08.03	PROGRAM PERLINDUNGAN PEREMPUAN	Persentase efektifitas P2TP2A dalam penanganan permasalahan perempuan dan anak Persentase efektifitas P2TP2A dalam penanganan permasalahan perempuan	-			100 persentase 100 %	41.833.000,00						-	44.150.000,00	
	2.08.03.2.01	Pencegahan Kekerasan Terhadap Perempuan Lingkup Daerah Kabupaten/Kota	Persentase Pencegahan Kekerasan Terhadap Perempuan	-			100 %	504.000,00			-	-	Perempuan Korban Kekerasan	-	500.000,00	DINAS SOSIAL, PEMBERDAYAAN PEREMPUAN, DAN PERLINDUNGAN ANAK
	2.08.03.2.01.0001	Koordinasi dan Sinkronisasi Pelaksanaan Kebijakan, Program dan Kegiatan Pencegahan Kekerasan Terhadap Perempuan Lingkup Daerah Kabupaten/Kota														
			Jumlah Dokumen Hasil Koordinasi dan Sinkronisasi Pelaksanaan Kebijakan, Program dan Kegiatan Pencegahan Kekerasan Terhadap Perempuan Kewenangan Kabupaten/Kota				2 Dokumen	504.000,00	- Kota Probolinggo, Mayangan, Wiroborang	DANA TRANSFER UMUM-DANA BAGI HASIL	-	-	Perempuan Korban Kekerasan		500.000,00	DINAS SOSIAL, PEMBERDAYAAN PEREMPUAN, DAN PERLINDUNGAN ANAK
	2.08.03.2.02	Penyediaan Layanan Rujukan Lanjutan bagi Perempuan Korban Kekerasan yang Memerlukan Koordinasi Kewenangan Kabupaten/Kota	Persentase Perempuan Korban Kekerasan yang mendapatkan Layanan Rujukan Lanjutan	-			100 %	24.504.000,00			-	-	Perempuan Korban Kekerasan	-	24.500.000,00	DINAS SOSIAL, PEMBERDAYAAN PEREMPUAN, DAN PERLINDUNGAN ANAK
	2.08.03.2.02.0001	Penyediaan Layanan Pengaduan Masyarakat bagi Perempuan Korban Kekerasan Kewenangan Kabupaten/Kota														
			Jumlah Perempuan Korban Kekerasan Tingkat Kabupaten/Kota yang Mendapatkan Layanan Pengaduan				24 Orang	24.000.000,00	- Kota Probolinggo, Mayangan, Wiroborang	DANA TRANSFER UMUM-DANA BAGI HASIL	-	-	Perempuan Korban Kekerasan		24.000.000,00	DINAS SOSIAL, PEMBERDAYAAN PEREMPUAN, DAN PERLINDUNGAN ANAK
	2.08.03.2.02.0002	Koordinasi dan Sinkronisasi Pelaksanaan Penyediaan Layanan Rujukan Lanjutan bagi Perempuan Korban Kekerasan Kewenangan Kabupaten/Kota														
			Jumlah Layanan Tindak Lanjut Pengaduan yang Memerlukan Koordinasi dan Sinkronisasi bagi Perempuan Korban Kekerasan Kewenangan Kabupaten/Kota				25 Layanan	504.000,00	- Kota Probolinggo, Mayangan, Wiroborang	DANA TRANSFER UMUM-DANA BAGI HASIL	-	-	Perempuan Korban Kekerasan		500.000,00	DINAS SOSIAL, PEMBERDAYAAN PEREMPUAN, DAN PERLINDUNGAN ANAK

NO	KODE	URUSAN / BIDANG URUSAN / PROGRAM / KEGIATAN / SUB KEGIATAN	INDIKATOR PROGRAM / KEGIATAN / SUB KEGIATAN	TARGET AKHIR PERIODE RENSTRA OPD	REALISASI CAPAIAN RENJA OPD TAHUN 2022	PRAKIRAAN CAPAIAN TARGET RENJA OPD TAHUN 2023	CAPAIAN KINERJA DAN KERANGKA PENDANAAN						KELOMPOK SASARAN	PRAKIRAAN MAJU RENCANA TAHUN 2025		PERANGKAT DAERAH PENANGGUNG JAWAB
							TARGET 2024	PAGU INDIKATIF (Rp)	LOKASI	SUMBER DANA	PRIORITAS			TARGET	PAGU INDIKATIF (Rp)	
											NASIONAL	DAERAH				
1	2	3	4	5	6	7	8	9	10	11	12	13	14	15	16	17
	2.08.03.2.03	Penguatan dan Pengembangan Lembaga Penyedia Layanan Perlindungan Perempuan Tingkat Daerah Kabupaten/Kota	Persentase penanganan kasus kekerasan terhadap perempuan serta jejaringnya dan persentase kasus perempuan yang mendapat pengawasan dan perlindungan	-			100 %	16.825.000,00			-	-	Perempuan Korban Kekerasan	-	19.150.000,00	DINAS SOSIAL, PEMBERDAYAAN PEREMPUAN, DAN PERLINDUNGAN ANAK
	2.08.03.2.03.0002	Peningkatan Kapasitas Sumber Daya Lembaga Penyedia Layanan Penanganan bagi Perempuan Korban Kekerasan Kewenangan Kabupaten/Kota														
			Jumlah sumber Daya Manusia Lembaga Penyedia Layanan Penanganan bagi Perempuan Korban Kekerasan Kewenangan Kabupaten/Kota yang Mendapat Peningkatan Kapasitas				41 Orang	16.825.000,00	- Kota Probolinggo, Mayangan, Wiroborang	DANA TRANSFER UMUM-DANA BAGI HASIL	-	-	Perempuan Korban Kekerasan		19.150.000,00	DINAS SOSIAL, PEMBERDAYAAN PEREMPUAN, DAN PERLINDUNGAN ANAK
3.	2.08.05	PROGRAM PENGELOLAAN SISTEM DATA GENDER DAN ANAK	Persentase data gender dan anak yang terpilah	-			40 %	5.300.000,00						-	5.750.000,00	
	2.08.05.2.01	Pengumpulan, Pengolahan Analisis dan Penyajian Data Gender dan Anak Dalam Kelembagaan Data di Tingkat Daerah Kabupaten/Kota	Persentase data gender dan anak yang terkumpul	-			30 %	5.300.000,00			-	-	Gender	-	5.750.000,00	DINAS SOSIAL, PEMBERDAYAAN PEREMPUAN, DAN PERLINDUNGAN ANAK
	2.08.05.2.01.0002	Penyajian dan Pemanfaatan Data Gender dan Anak dalam Kelembagaan Data di Kewenangan Kabupaten/Kota														
			Jumlah Dokumen Penyajian dan Pemanfaatan Data Gender dan Anak dalam Kelembagaan Data di Kewenangan Kabupaten/Kota				1 Dokumen	5.300.000,00	- Kota Probolinggo, Mayangan, Wiroborang	DANA TRANSFER UMUM-DANA BAGI HASIL	-	-	Gender		5.750.000,00	DINAS SOSIAL, PEMBERDAYAAN PEREMPUAN, DAN PERLINDUNGAN ANAK
4.	2.08.06	PROGRAM PEMENUHAN HAK ANAK (PHA)	Persentase pencapaian indikator Kota Layak Anak	-			90 persentase	418.655.000,00						-	548.692.000,00	
	2.08.06.2.01	Pelembagaan PHA pada Lembaga Pemerintah, Nonpemerintah, dan Dunia Usaha Kewenangan Kabupaten/Kota	Persentase kelurahan yang memiliki Kampung Ramah Anak	-			70 %	30.970.000,00			-	-	Hak Anak	-	107.450.000,00	DINAS SOSIAL, PEMBERDAYAAN PEREMPUAN, DAN PERLINDUNGAN ANAK
	2.08.06.2.01.0001	Advokasi Kebijakan dan Pendampingan Pemenuhan Hak Anak pada Lembaga Pemerintah, Non Pemerintah, Media dan Dunia Usaha Kewenangan Kabupaten/Kota														
			Jumlah Organisasi Pemerintah, Non Pemerintah, Media dan Dunia Usaha yang Mendapat Advokasi Kebijakan dan Pendampingan Pemenuhan Hak Anak pada Organisasi Pemerintah, Non Pemerintah, Media dan Dunia Usaha				10 Organisasi	12.025.000,00	- Kota Probolinggo, Mayangan, Wiroborang	DANA TRANSFER UMUM-DANA BAGI HASIL	-	-	Hak Anak		18.850.000,00	DINAS SOSIAL, PEMBERDAYAAN PEREMPUAN, DAN PERLINDUNGAN ANAK
	2.08.06.2.01.0002	Koordinasi dan Sinkronisasi Pelembagaan Pemenuhan Hak Anak Kewenangan Kabupaten/Kota														

NO	KODE	URUSAN / BIDANG URUSAN / PROGRAM / KEGIATAN / SUB KEGIATAN	INDIKATOR PROGRAM / KEGIATAN / SUB KEGIATAN	TARGET AKHIR PERIODE RENSTRA OPD	REALISASI CAPAIAN RENJA OPD TAHUN 2022	PRAKIRAAN CAPAIAN TARGET RENJA OPD TAHUN 2023	CAPAIAN KINERJA DAN KERANGKA PENDANAAN						KELOMPOK SASARAN	PRAKIRAAN MAJU RENCANA TAHUN 2025		PERANGKAT DAERAH PENANGGUNG JAWAB
							TARGET 2024	PAGU INDIKATIF (Rp)	LOKASI	SUMBER DANA	PRIORITAS			TARGET	PAGU INDIKATIF (Rp)	
											NASIONAL	DAERAH				
1	2	3	4	5	6	7	8	9	10	11	12	13	14	15	16	17
			<i>Jumlah Dokumen Hasil Koordinasi dan Sinkronisasi Pelembagaan Pemenuhan Hak Anak Kewenangan Kabupaten/Kota</i>				2 Dokumen	18.945.000,00	- Kota Probolinggo, Mayangan, Wiroborang	DANA TRANSFER UMUM-DANA BAGI HASIL	-	-	Hak Anak		88.600.000,00	DINAS SOSIAL, PEMBERDAYAAN PEREMPUAN, DAN PERLINDUNGAN ANAK
	2.08.06.2.02	Penguatan dan Pengembangan Lembaga Penyedia Layanan Peningkatan Kualitas Hidup Anak Kewenangan Kabupaten/Kota	<i>Persentase kelurahan, kecamatan layak anak</i>	-			80 %	387.685.000,00			-	-	Hak Anak	-	441.242.000,00	DINAS SOSIAL, PEMBERDAYAAN PEREMPUAN, DAN PERLINDUNGAN ANAK
	2.08.06.2.02.0002	Koordinasi dan Sinkronisasi Pelaksanaan Pendampingan Peningkatan Kualitas Hidup Anak Tingkat Daerah Kabupaten/Kota														
			<i>Jumlah Dokumen Hasil Koordinasi dan Sinkronisasi Pelaksanaan Peningkatan Kualitas Hidup Anak Kewenangan Kabupaten/Kota</i>				29 Dokumen	26.055.000,00	- Kota Probolinggo, Mayangan, Wiroborang	DANA TRANSFER UMUM-DANA BAGI HASIL	-	-	Hak Anak		39.500.000,00	DINAS SOSIAL, PEMBERDAYAAN PEREMPUAN, DAN PERLINDUNGAN ANAK
	2.08.06.2.02.0003	Pengembangan Komunikasi, Informasi dan Edukasi Pemenuhan Hak Anak bagi Lembaga Penyedia Layanan Peningkatan Kualitas Hidup Anak Tingkat Daerah Kabupaten/Kota														
			<i>Jumlah Dokumen Komunikasi Informasi dan Edukasi (KIE) Pemenuhan Hak Anak bagi Lembaga Penyedia Layanan Peningkatan Kualitas Hidup Anak Kewenangan Kabupaten/Kota</i>				3 Dokumen	352.000.000,00	- Kota Probolinggo, Semua Kecamatan, Semua Kel/Desa	DANA TRANSFER UMUM-DANA BAGI HASIL	-	-	Hak Anak		352.000.000,00	DINAS SOSIAL, PEMBERDAYAAN PEREMPUAN, DAN PERLINDUNGAN ANAK
	2.08.06.2.02.0004	Penguatan Jejaring antar Lembaga Penyedia Layanan Peningkatan Kualitas Hidup Anak Tingkat Daerah Kabupaten/Kota														
			<i>Jumlah Dokumen Hasil Penguatan Jejaring Antar Lembaga Penyedia Layanan Peningkatan Kualitas Hidup Anak Kewenangan Kabupaten/Kota</i>				1 Dokumen	9.630.000,00	- Kota Probolinggo, Mayangan, Wiroborang	DANA TRANSFER UMUM-DANA BAGI HASIL	-	-	Hak Anak		49.742.000,00	DINAS SOSIAL, PEMBERDAYAAN PEREMPUAN, DAN PERLINDUNGAN ANAK
5.	2.08.07	PROGRAM PERLINDUNGAN KHUSUS ANAK	<i>Persentase efektifitas P2TP2A dalam penanganan permasalahan anak</i>	-			100 %	1.512.000,00						-	1.500.000,00	
	2.08.07.2.01	Pencegahan Kekerasan Terhadap Anak yang Melibatkan para Pihak Lingkup Daerah Kabupaten/Kota	<i>Persentase Anak Korban Kekerasan dan pekerja anak yang memerlukan perlindungan khusus</i>	-			100 %	504.000,00			-	-	Anak Korban Kekerasan	-	500.000,00	DINAS SOSIAL, PEMBERDAYAAN PEREMPUAN, DAN PERLINDUNGAN ANAK
	2.08.07.2.01.0004	Advokasi dan pendampingan Perangkat Daerah dalam pelaksanaan kebijakan /program/ kegiatan pencegahan KTA														
			<i>Jumlah SDM yang memperoleh advokasi dan Pendampingan dalam pelaksanaan kebijakan /program/ kegiatan pencegahan KTA</i>				20 Orang	504.000,00	- Kota Probolinggo, Mayangan, Wiroborang	DANA TRANSFER UMUM-DANA BAGI HASIL	-	-	Anak Korban Kekerasan		500.000,00	DINAS SOSIAL, PEMBERDAYAAN PEREMPUAN, DAN PERLINDUNGAN ANAK

NO	KODE	URUSAN / BIDANG URUSAN / PROGRAM / KEGIATAN / SUB KEGIATAN	INDIKATOR PROGRAM / KEGIATAN / SUB KEGIATAN	TARGET AKHIR PERIODE RENSTRA OPD	REALISASI CAPAIAN RENJA OPD TAHUN 2022	PRAKIRAAN CAPAIAN TARGET RENJA OPD TAHUN 2023	CAPAIAN KINERJA DAN KERANGKA PENDANAAN						KELOMPOK SASARAN	PRAKIRAAN MAJU RENCANA TAHUN 2025		PERANGKAT DAERAH PENANGGUNG JAWAB
							TARGET 2024	PAGU INDIKATIF (Rp)	LOKASI	SUMBER DANA	PRIORITAS			TARGET	PAGU INDIKATIF (Rp)	
											NASIONAL	DAERAH				
1	2	3	4	5	6	7	8	9	10	11	12	13	14	15	16	17
	2.08.07.2.02	Penyediaan Layanan bagi Anak yang Memerlukan Perlindungan Khusus yang Memerlukan Koordinasi Tingkat Daerah Kabupaten/Kota	<i>Persentase Anak Korban Kekerasan dan pekerja anak yang memerlukan perlindungan khusus</i>	-			100 %	504.000,00			-	-	Anak Korban Kekerasan	-	500.000,00	DINAS SOSIAL, PEMBERDAYAAN PEREMPUAN, DAN PERLINDUNGAN ANAK
	2.08.07.2.02.0006	Koordinasi Pelaksanaan Layanan AMPK														
			<i>Jumlah AMPK yang mendapatkan layanan</i>				15 Orang	504.000,00	- Kota Probolinggo, Mayangan, Wiroborang	DANA TRANSFER UMUM-DANA BAGI HASIL	-	-	Anak Korban Kekerasan		500.000,00	DINAS SOSIAL, PEMBERDAYAAN PEREMPUAN, DAN PERLINDUNGAN ANAK
	2.08.07.2.03	Penguatan dan Pengembangan Lembaga Penyedia Layanan bagi Anak yang Memerlukan Perlindungan Khusus Tingkat Daerah Kabupaten/Kota	<i>Persentase Anak Korban Kekerasan dan pekerja anak yang memerlukan perlindungan khusus</i>	-			100 %	504.000,00			-	-	Anak Korban Kekerasan	-	500.000,00	DINAS SOSIAL, PEMBERDAYAAN PEREMPUAN, DAN PERLINDUNGAN ANAK
	2.08.07.2.03.0006	Peningkatan kapasitas SDM lembaga penyedia layanan perlindungan dan penanganan bagi AMPK tingkat daerah kabupaten/														
			<i>Jumlah SDM Penyedia Layanan yang terlatih dan mendapatkan sertifikat Perlindungan dan Penanganan AMPK</i>				20 Orang	504.000,00	- Kota Probolinggo, Mayangan, Wiroborang	DANA TRANSFER UMUM-DANA BAGI HASIL	-	-	Anak Korban Kekerasan		500.000,00	DINAS SOSIAL, PEMBERDAYAAN PEREMPUAN, DAN PERLINDUNGAN ANAK
	2.13	URUSAN PEMERINTAHAN BIDANG PEMBERDAYAAN MASYARAKAT DAN DESA						974.950.000,00							190.000.000,00	
1.	2.13.05	PROGRAM PEMBERDAYAAN LEMBAGA KEMASYARAKATAN, LEMBAGA ADAT DAN MASYARAKAT HUKUM ADAT	<i>Persentase Peningkatan Potensi dan Sumber Kesejahteraan Sosial (PSKS) yang Berpartisipasi Dalam Upaya Pemberdayaan Masyarakat</i>	-			90 persentase	974.950.000,00						-	190.000.000,00	
	2.13.05.2.01	Pemberdayaan Lembaga Kemasyarakatan yang Bergerak di Bidang Pemberdayaan Desa dan Lembaga Adat Tingkat Daerah Kabupaten/Kota serta Pemberdayaan Masyarakat Hukum Adat yang Masyarakat Pelakunya Hukum Adat yang Sama dalam Daerah Kabupaten/Kota	<i>Persentase Anggota Lembaga Kemasyarakatan Kelurahan yang berpartisipasi dalam mendapatkan Upaya - upaya Pemberdayaan Masyarakat</i>	-			90 %	974.950.000,00			-	-	Potensi Sumber Kesejahteraan Sosial	-	190.000.000,00	DINAS SOSIAL, PEMBERDAYAAN PEREMPUAN, DAN PERLINDUNGAN ANAK
	2.13.05.2.01.0002	Fasilitasi Penataan, Pemberdayaan dan Pendayagunaan Kelembagaan Lembaga Kemasyarakatan Desa/Kelurahan (RT, RW, PKK, Posyandu, LPM, dan Karang Taruna), Lembaga Adat Desa/Kelurahan dan Masyarakat Hukum Adat														
			<i>Jumlah Dokumen Hasil Penataan, Pemberdayaan dan Pendayagunaan Kelembagaan Lembaga Kemasyarakatan Desa/Kelurahan (RT, RW, PKK, Posyandu, LPM, dan Karang Taruna), Lembaga Adat Desa/Kelurahan dan Masyarakat Hukum Adat</i>				1 Dokumen	34.800.000,00	- Kota Probolinggo, Mayangan, Wiroborang	DANA TRANSFER UMUM-DANA BAGI HASIL	-	-	Potensi Sumber Kesejahteraan Sosial		30.000.000,00	DINAS SOSIAL, PEMBERDAYAAN PEREMPUAN, DAN PERLINDUNGAN ANAK

NO	KODE	URUSAN / BIDANG URUSAN / PROGRAM / KEGIATAN / SUB KEGIATAN	INDIKATOR PROGRAM / KEGIATAN / SUB KEGIATAN	TARGET AKHIR PERIODE RENSTRA OPD	REALISASI CAPAIAN RENJA OPD TAHUN 2022	PRAKIRAAN CAPAIAN TARGET RENJA OPD TAHUN 2023	CAPAIAN KINERJA DAN KERANGKA PENDANAAN						KELOMPOK SASARAN	PRAKIRAAN MAJU RENCANA TAHUN 2025		PERANGKAT DAERAH PENANGGUNG JAWAB
							TARGET 2024	PAGU INDIKATIF (Rp)	LOKASI	SUMBER DANA	PRIORITAS			TARGET	PAGU INDIKATIF (Rp)	
											NASIONAL	DAERAH				
1	2	3	4	5	6	7	8	9	10	11	12	13	14	15	16	17
	2.13.05.2.01.0003	Peningkatan Kapasitas Kelembagaan Lembaga Kemasyarakatan Desa/Kelurahan (RT, RW, PKK, Posyandu, LPM, dan Karang Taruna), Lembaga Adat Desa/Kelurahan dan Masyarakat Hukum Adat														
			Jumlah Lembaga Kemasyarakatan Desa/Kelurahan (RT, RW, PKK, Posyandu, LPM, dan Karang Taruna), Lembaga Adat Desa/Kelurahan dan Masyarakat Hukum Adat yang Ditingkatkan Kapasitasnya				4 Lembaga	834.150.000,00	- Kota Probolinggo, Mayangan, Wiroborang	DANA TRANSFER UMUM-DANA BAGI HASIL	-	-	Potensi Sumber Kesejahteraan Sosial		30.000.000,00	DINAS SOSIAL, PEMBERDAYAAN PEREMPUAN, DAN PERLINDUNGAN ANAK
	2.13.05.2.01.0007	Fasilitasi Bulan Bhakti Gotong Royong Masyarakat														
			Jumlah Laporan Hasil Fasilitasi Bulan Bhakti Gotong Royong Masyarakat				1 Laporan	100.000.000,00	- Kota Probolinggo, Mayangan, Wiroborang	DANA TRANSFER UMUM-DANA BAGI HASIL	-	-	Potensi Sumber Kesejahteraan Sosial		100.000.000,00	DINAS SOSIAL, PEMBERDAYAAN PEREMPUAN, DAN PERLINDUNGAN ANAK
	2.13.05.2.01.0009	Fasilitasi Tim Penggerak PKK dalam Penyelenggaraan Gerakan Pemberdayaan Masyarakat dan Kesejahteraan Keluarga														
			Jumlah Dokumen Hasil Fasilitasi Tim Penggerak PKK dalam Penyelenggaraan Gerakan Pemberdayaan Masyarakat dan Kesejahteraan Keluarga				1 Dokumen	6.000.000,00	- Kota Probolinggo, Mayangan, Wiroborang	DANA TRANSFER UMUM-DANA BAGI HASIL	-	-	Potensi Sumber Kesejahteraan Sosial		30.000.000,00	DINAS SOSIAL, PEMBERDAYAAN PEREMPUAN, DAN PERLINDUNGAN ANAK
		DINAS KETAHANAN PANGAN, PERTANIAN DAN PERIKANAN						17.639.117.978,00							22.480.000.000,00	
	2	URUSAN PEMERINTAHAN WAJIB YANG TIDAK BERKAITAN DENGAN PELAYANAN DASAR						14.711.365.878,00							18.670.000.000,00	
	2.09	URUSAN PEMERINTAHAN BIDANG PANGAN						14.711.365.878,00							18.670.000.000,00	
1.	2.09.01	PROGRAM PENUNJANG URUSAN PEMERINTAHAN DAERAH KABUPATEN/KOTA	Persentase Capaian Kinerja Program Minimal 80%	-			95 %	14.595.266.878,00						-	18.550.000.000,00	
	2.09.01.2.01	Perencanaan, Penganggaran, dan Evaluasi Kinerja Perangkat Daerah	Persentase Capaian Kinerja Kegiatan Perangkat Daerah Minimal 80%	-			95 %	29.999.975,00			-	-	ASN DPKPP	-	300.000.000,00	DINAS KETAHANAN PANGAN, PERTANIAN DAN PERIKANAN
	2.09.01.2.01.0001	Penyusunan Dokumen Perencanaan Perangkat Daerah														
			Jumlah Dokumen Perencanaan Perangkat Daerah				7 Dokumen	15.509.975,00	- Kota Probolinggo, Semua Kecamatan, Semua Kel/Desa	DANA TRANSFER UMUM-DANA BAGI HASIL	-	-	ASN DPKPP		100.000.000,00	DINAS KETAHANAN PANGAN, PERTANIAN DAN PERIKANAN
	2.09.01.2.01.0006	Koordinasi dan Penyusunan Laporan Capaian Kinerja dan Ikhtisar Realisasi Kinerja SKPD														
			Jumlah Laporan Capaian Kinerja dan Ikhtisar Realisasi Kinerja SKPD dan Laporan Hasil Koordinasi Penyusunan Laporan Capaian Kinerja dan Ikhtisar Realisasi Kinerja SKPD				4 Laporan	14.490.000,00	- Kota Probolinggo, Semua Kecamatan, Semua Kel/Desa	DANA TRANSFER UMUM-DANA BAGI HASIL	-	-	ASN DPKPP		200.000.000,00	DINAS KETAHANAN PANGAN, PERTANIAN DAN PERIKANAN

NO	KODE	URUSAN / BIDANG URUSAN / PROGRAM / KEGIATAN / SUB KEGIATAN	INDIKATOR PROGRAM / KEGIATAN / SUB KEGIATAN	TARGET AKHIR PERIODE RENSTRA OPD	REALISASI CAPAIAN RENJA OPD TAHUN 2022	PRAKIRAAN CAPAIAN TARGET RENJA OPD TAHUN 2023	CAPAIAN KINERJA DAN KERANGKA PENDANAAN						KELOMPOK SASARAN	PRAKIRAAN MAJU RENCANA TAHUN 2025		PERANGKAT DAERAH PENANGGUNG JAWAB
							TARGET 2024	PAGU INDIKATIF (Rp)	LOKASI	SUMBER DANA	PRIORITAS			TARGET	PAGU INDIKATIF (Rp)	
											NASIONAL	DAERAH				
1	2	3	4	5	6	7	8	9	10	11	12	13	14	15	16	17
	2.09.01.2.02	Administrasi Keuangan Perangkat Daerah	Persentase Administrasi Keuangan Perangkat Daerah Sesuai Ketentuan	-			95 %	11.129.796.110,00			-	-	ASN DPKPP	-	15.580.000.000,00	DINAS KETAHANAN PANGAN, PERTANIAN DAN PERIKANAN
	2.09.01.2.02.0001	Penyediaan Gaji dan Tunjangan ASN														
			Jumlah Orang yang Menerima Gaji dan Tunjangan ASN				88 Orang/bulan	11.103.560.110,00	- Kota Probolinggo, Semua Kecamatan, Semua Kel/Desa	DANA TRANSFER UMUM-DANA ALOKASI UMUM	-	-	ASN DPKPP		15.000.000.000,00	DINAS KETAHANAN PANGAN, PERTANIAN DAN PERIKANAN
	2.09.01.2.02.0003	Pelaksanaan Penatausahaan dan Pengujian/Verifikasi Keuangan SKPD														
			Jumlah Dokumen Penatausahaan dan Pengujian/Verifikasi Keuangan SKPD				600 Dokumen	18.736.000,00	- Kota Probolinggo, Semua Kecamatan, Semua Kel/Desa	DANA TRANSFER UMUM-DANA BAGI HASIL	-	-	ASN DPKPP		500.000.000,00	DINAS KETAHANAN PANGAN, PERTANIAN DAN PERIKANAN
	2.09.01.2.02.0007	Koordinasi dan Penyusunan Laporan Keuangan Bulanan/ Triwulanan/ Semesteran SKPD														
			Jumlah Laporan Keuangan Bulanan/ Triwulanan/ Semesteran SKPD dan Laporan Koordinasi Penyusunan Laporan Keuangan Bulanan/Triwulana n/Semesteran SKPD				18 Laporan	7.500.000,00	- Kota Probolinggo, Semua Kecamatan, Semua Kel/Desa	DANA TRANSFER UMUM-DANA BAGI HASIL	-	-	ASN DPKPP		80.000.000,00	DINAS KETAHANAN PANGAN, PERTANIAN DAN PERIKANAN
	2.09.01.2.03	Administrasi Barang Milik Daerah pada Perangkat Daerah	Persentase Administrasi BMD Perangkat Daerah Sesuai Ketentuan	-			100 %	10.000.000,00			-	-	BMD pada DKPPP	-	20.000.000,00	DINAS KETAHANAN PANGAN, PERTANIAN DAN PERIKANAN
	2.09.01.2.03.0006	Penatausahaan Barang Milik Daerah pada SKPD														
			Jumlah Laporan Penatausahaan Barang Milik Daerah pada SKPD				1 Laporan	10.000.000,00	- Kota Probolinggo, Semua Kecamatan, Semua Kel/Desa	DANA TRANSFER UMUM-DANA BAGI HASIL	-	-	BMD pada DKPPP		20.000.000,00	DINAS KETAHANAN PANGAN, PERTANIAN DAN PERIKANAN
	2.09.01.2.06	Administrasi Umum Perangkat Daerah	Persentase Administrasi Umum Perangkat Daerah Sesuai Ketentuan	-			95 %	407.677.000,00			-	-	ASN DKPPP	-	850.000.000,00	DINAS KETAHANAN PANGAN, PERTANIAN DAN PERIKANAN
	2.09.01.2.06.0002	Penyediaan Peralatan dan Perlengkapan Kantor														
			Jumlah Paket Peralatan dan Perlengkapan Kantor yang Disediakan				5 Paket	133.667.000,00	- Kota Probolinggo, Semua Kecamatan, Semua Kel/Desa	DANA TRANSFER UMUM-DANA BAGI HASIL	-	-	ASN DKPPP		200.000.000,00	DINAS KETAHANAN PANGAN, PERTANIAN DAN PERIKANAN
	2.09.01.2.06.0004	Penyediaan Bahan Logistik Kantor														
			Jumlah Paket Bahan Logistik Kantor yang Disediakan				2 Paket	24.010.000,00	- Kota Probolinggo, Semua Kecamatan, Semua Kel/Desa	DANA TRANSFER UMUM-DANA BAGI HASIL	-	-	ASN DKPPP		50.000.000,00	DINAS KETAHANAN PANGAN, PERTANIAN DAN PERIKANAN
	2.09.01.2.06.0009	Penyelenggaraan Rapat Koordinasi dan Konsultasi SKPD														

NO	KODE	URUSAN / BIDANG URUSAN / PROGRAM / KEGIATAN / SUB KEGIATAN	INDIKATOR PROGRAM / KEGIATAN / SUB KEGIATAN	TARGET AKHIR PERIODE RENSTRA OPD	REALISASI CAPAIAN RENJA OPD TAHUN 2022	PRAKIRAAN CAPAIAN TARGET RENJA OPD TAHUN 2023	CAPAIAN KINERJA DAN KERANGKA PENDANAAN						KELOMPOK SASARAN	PRAKIRAAN MAJU RENCANA TAHUN 2025		PERANGKAT DAERAH PENANGGUNG JAWAB
							TARGET 2024	PAGU INDIKATIF (Rp)	LOKASI	SUMBER DANA	PRIORITAS			TARGET	PAGU INDIKATIF (Rp)	
											NASIONAL	DAERAH				
1	2	3	4	5	6	7	8	9	10	11	12	13	14	15	16	17
			<i>Jumlah Laporan Penyelenggaraan Rapat Koordinasi dan Konsultasi SKPD</i>				12 Laporan	250.000.000,00	- Kota Probolinggo, Semua Kecamatan, Semua Kel/Desa	DANA TRANSFER UMUM-DANA BAGI HASIL	-	-	ASN DKPPP		600.000.000,00	DINAS KETAHANAN PANGAN, PERTANIAN DAN PERIKANAN
	2.09.01.2.08	Penyediaan Jasa Penunjang Urusan Pemerintahan Daerah	<i>Persentase Kebutuhan Ketatalaksanaan yang Terpenuhi</i>	-			95 %	2.725.576.800,00			-	-	ASN DKPPP	-	1.000.000.000,00	DINAS KETAHANAN PANGAN, PERTANIAN DAN PERIKANAN
	2.09.01.2.08.0002	Penyediaan Jasa Komunikasi, Sumber Daya Air dan Listrik														
			<i>Jumlah Laporan Penyediaan Jasa Komunikasi, Sumber Daya Air dan Listrik yang Disediakan</i>				12 Laporan	335.490.000,00	- Kota Probolinggo, Semua Kecamatan, Semua Kel/Desa	DANA TRANSFER UMUM-DANA BAGI HASIL	-	-	ASN DKPPP		500.000.000,00	DINAS KETAHANAN PANGAN, PERTANIAN DAN PERIKANAN
	2.09.01.2.08.0004	Penyediaan Jasa Pelayanan Umum Kantor														
			<i>Jumlah Laporan Penyediaan Jasa Pelayanan Umum Kantor yang Disediakan</i>				12 Laporan	2.390.086.800,00	- Kota Probolinggo, Semua Kecamatan, Semua Kel/Desa	DANA TRANSFER UMUM-DANA BAGI HASIL	-	-	ASN DKPPP		500.000.000,00	DINAS KETAHANAN PANGAN, PERTANIAN DAN PERIKANAN
	2.09.01.2.09	Pemeliharaan Barang Milik Daerah Penunjang Urusan Pemerintahan Daerah	<i>Persentase BMD dalam kondisi baik</i>	-			95 %	292.216.993,00			-	-	ASN DKPPP	-	800.000.000,00	DINAS KETAHANAN PANGAN, PERTANIAN DAN PERIKANAN
	2.09.01.2.09.0001	Penyediaan Jasa Pemeliharaan, Biaya Pemeliharaan, dan Pajak Kendaraan Perorangan Dinas atau Kendaraan Dinas Jabatan														
			<i>Jumlah Kendaraan Perorangan Dinas atau Kendaraan Dinas Jabatan yang Dipelihara dan dibayarkan Pajaknya</i>				1 Unit	60.000.000,00	- Kota Probolinggo, Semua Kecamatan, Semua Kel/Desa	DANA TRANSFER UMUM-DANA BAGI HASIL	-	-	ASN DKPPP		150.000.000,00	DINAS KETAHANAN PANGAN, PERTANIAN DAN PERIKANAN
	2.09.01.2.09.0002	Penyediaan Jasa Pemeliharaan, Biaya Pemeliharaan, Pajak dan Perizinan Kendaraan Dinas Operasional atau Lapangan														
			<i>Jumlah Kendaraan Dinas Operasional atau Lapangan yang Dipelihara dan dibayarkan Pajak dan Perizinannya</i>				56 Unit	182.159.493,00	- Kota Probolinggo, Semua Kecamatan, Semua Kel/Desa	DANA TRANSFER UMUM-DANA BAGI HASIL	-	-	ASN DKPPP		300.000.000,00	DINAS KETAHANAN PANGAN, PERTANIAN DAN PERIKANAN
	2.09.01.2.09.0006	Pemeliharaan Peralatan dan Mesin Lainnya														
			<i>Jumlah Peralatan dan Mesin Lainnya yang Dipelihara</i>				55 Unit	50.057.500,00	- Kota Probolinggo, Semua Kecamatan, Semua Kel/Desa	DANA TRANSFER UMUM-DANA BAGI HASIL	-	-	ASN DKPPP		350.000.000,00	DINAS KETAHANAN PANGAN, PERTANIAN DAN PERIKANAN
2.	2.09.03	PROGRAM PENINGKATAN DIVERSIFIKASI DAN KETAHANAN PANGAN MASYARAKAT	<i>Rasio ketersediaan pangan</i>	-			0,62 skor	73.274.000,00						-	80.000.000,00	

NO	KODE	URUSAN / BIDANG URUSAN / PROGRAM / KEGIATAN / SUB KEGIATAN	INDIKATOR PROGRAM / KEGIATAN / SUB KEGIATAN	TARGET AKHIR PERIODE RENSTRA OPD	REALISASI CAPAIAN RENJA OPD TAHUN 2022	PRAKIRAAN CAPAIAN TARGET RENJA OPD TAHUN 2023	CAPAIAN KINERJA DAN KERANGKA PENDANAAN						KELOMPOK SASARAN	PRAKIRAAN MAJU RENCANA TAHUN 2025		PERANGKAT DAERAH PENANGGUNG JAWAB
							TARGET 2024	PAGU INDIKATIF (Rp)	LOKASI	SUMBER DANA	PRIORITAS			TARGET	PAGU INDIKATIF (Rp)	
											NASIONAL	DAERAH				
1	2	3	4	5	6	7	8	9	10	11	12	13	14	15	16	17
	2.09.03.2.01	Penyediaan dan Penyaluran Pangan Pokok atau Pangan Lainnya sesuai dengan Kebutuhan Daerah Kabupaten/Kota dalam rangka Stabilisasi Pasokan dan Harga Pangan	<i>Tingkat Ketersediaan Pangan Utama Masyarakat</i>	-			177 kg/kapita /tahun	26.780.000,00			-	-	Masyarakat Kota Probolinggo	-	70.000.000,00	DINAS KETAHANAN PANGAN, PERTANIAN DAN PERIKANAN
	2.09.03.2.01.0010	Pengembangan Kelembagaan Distribusi Pangan Kabupaten/kota														
			<i>Jumlah Kelembagaan Distribusi Pangan</i>				4 Unit	10.495.000,00	- Kota Probolinggo, Semua Kecamatan, Semua Kel/Desa	DANA TRANSFER UMUM-DANA BAGI HASIL	-	-	Masyarakat Kota Probolinggo		50.000.000,00	DINAS KETAHANAN PANGAN, PERTANIAN DAN PERIKANAN
	2.09.03.2.01.0015	Pemantauan Harga dan Pasokan Pangan														
			<i>Informasi Harga dan Pasokan Pangan</i>				12 Dokumen	13.060.000,00	- Kota Probolinggo, Semua Kecamatan, Semua Kel/Desa	DANA TRANSFER UMUM-DANA BAGI HASIL	-	-	Masyarakat Kota Probolinggo		10.000.000,00	DINAS KETAHANAN PANGAN, PERTANIAN DAN PERIKANAN
	2.09.03.2.01.0016	Penyusunan Neraca Bahan Makanan (NBM)														
			<i>Informasi Neraca Bahan Makanan (NBM)</i>				2 Dokumen	3.225.000,00	- Kota Probolinggo, Semua Kecamatan, Semua Kel/Desa	DANA TRANSFER UMUM-DANA BAGI HASIL	-	-	Masyarakat Kota Probolinggo		10.000.000,00	DINAS KETAHANAN PANGAN, PERTANIAN DAN PERIKANAN
	2.09.03.2.04	Pelaksanaan Pencapaian Target Konsumsi Pangan Perkapita/Tahun sesuai dengan Angka Kecukupan Gizi	<i>Tingkat Konsumsi Energi terhadap standart konsumsi energi</i>	-			80 %	46.494.000,00			-	-	Masyarakat Kota Probolinggo	-	10.000.000,00	DINAS KETAHANAN PANGAN, PERTANIAN DAN PERIKANAN
	2.09.03.2.04.0001	Penyusunan dan Penetapan Target Konsumsi Pangan Per Kapita Per Tahun														
			<i>Target Konsumsi Pangan Per Kapita Per Tahun</i>				1 Dokumen	46.494.000,00	- Kota Probolinggo, Semua Kecamatan, Semua Kel/Desa	DANA TRANSFER UMUM-DANA BAGI HASIL	-	-	Masyarakat Kota Probolinggo		10.000.000,00	DINAS KETAHANAN PANGAN, PERTANIAN DAN PERIKANAN
3.	2.09.04	PROGRAM PENANGANAN KERAWANAN PANGAN	<i>Persentase penanganan daerah rawan pangan</i>	-			100 %	18.775.000,00						-	10.000.000,00	
	2.09.04.2.01	Penyusunan Peta Kerentanan dan Ketahanan Pangan Kecamatan	<i>Peningkatan penanganan daerah rawan pangan</i>	-			5 Lokasi	18.775.000,00			-	-	Masyarakat Kota Probolinggo	-	10.000.000,00	DINAS KETAHANAN PANGAN, PERTANIAN DAN PERIKANAN
	2.09.04.2.01.0001	Penyusunan, Pemutakhiran dan Analisis Peta Ketahanan dan Kerentanan Pangan														
			<i>Peta dan Analisis Ketahanan dan Kerentanan Pangan yang Dimutakhirkan</i>				2 Dokumen	18.775.000,00	- Kota Probolinggo, Semua Kecamatan, Semua Kel/Desa	DANA TRANSFER UMUM-DANA BAGI HASIL	-	-	Masyarakat Kota Probolinggo		10.000.000,00	DINAS KETAHANAN PANGAN, PERTANIAN DAN PERIKANAN
4.	2.09.05	PROGRAM PENGAWASAN KEAMANAN PANGAN	<i>Persentase Pangan Segar yang memenuhi syarat</i>	-			80 %	24.050.000,00						-	30.000.000,00	

NO	KODE	URUSAN / BIDANG URUSAN / PROGRAM / KEGIATAN / SUB KEGIATAN	INDIKATOR PROGRAM / KEGIATAN / SUB KEGIATAN	TARGET AKHIR PERIODE RENSTRA OPD	REALISASI CAPAIAN RENJA OPD TAHUN 2022	PRAKIRAAN CAPAIAN TARGET RENJA OPD TAHUN 2023	CAPAIAN KINERJA DAN KERANGKA PENDANAAN						KELOMPOK SASARAN	PRAKIRAAN MAJU RENCANA TAHUN 2025		PERANGKAT DAERAH PENANGGUNG JAWAB
							TARGET 2024	PAGU INDIKATIF (Rp)	LOKASI	SUMBER DANA	PRIORITAS			TARGET	PAGU INDIKATIF (Rp)	
											NASIONAL	DAERAH				
1	2	3	4	5	6	7	8	9	10	11	12	13	14	15	16	17
	2.09.05.2.01	Pelaksanaan Pengawasan Keamanan Pangan Segar Daerah Kabupaten/Kota	<i>Persentase kelompok yang mendapat pengawasan keamanan pangan segar</i>	-			8 %	24.050.000,00			-	-	Masyarakat Kota Probolinggo	-	30.000.000,00	DINAS KETAHANAN PANGAN, PERTANIAN DAN PERIKANAN
	2.09.05.2.01.0007	Penyediaan Sarana Pengujian keamanan dan mutu pangan segar asal tumbuhan Daerah Kabupaten/Kota														
			<i>Jumlah sarana pengujian keamanan dan mutu pangan segar asal tumbuhan daerah kabupaten/kota</i>				1 Dokumen	24.050.000,00	- Kota Probolinggo, Semua Kecamatan, Semua Kel/Desa	DANA TRANSFER UMUM-DANA BAGI HASIL	-	-	Masyarakat Kota Probolinggo		30.000.000,00	DINAS KETAHANAN PANGAN, PERTANIAN DAN PERIKANAN
	3	URUSAN PEMERINTAHAN PILIHAN						2.927.752.100,00							3.810.000.000,00	
	3.25	URUSAN PEMERINTAHAN BIDANG KELAUTAN DAN PERIKANAN						1.492.859.000,00							2.690.000.000,00	
1.	3.25.03	PROGRAM PENGELOLAAN PERIKANAN TANGKAP	<i>Persentase Peningkatan Produksi Perikanan Tangkap</i>	-			1 %	508.359.000,00						-	1.000.000.000,00	
	3.25.03.2.02	Pemberdayaan Nelayan Kecil dalam Daerah Kabupaten/Kota	<i>Persentase Peningkatan pendapatan nelayan</i>	-			5 %	453.359.000,00			-	-	Nelayan Kota Probolinggo	-	600.000.000,00	DINAS KETAHANAN PANGAN, PERTANIAN DAN PERIKANAN
	3.25.03.2.02.0001	Pengembangan Kapasitas Nelayan Kecil														
			<i>Jumlah Nelayan Kecil yang Meningkatkan Kapasitasnya</i>				2260 Orang	453.359.000,00	- Kota Probolinggo, Semua Kecamatan, Semua Kel/Desa	DANA TRANSFER UMUM-DANA BAGI HASIL	-	-	Nelayan Kota Probolinggo		600.000.000,00	DINAS KETAHANAN PANGAN, PERTANIAN DAN PERIKANAN
	3.25.03.2.03	Pengelolaan dan Penyelenggaraan Tempat Pelelangan Ikan (TPI)	<i>Persentase pelaku usaha yang mendapat layanan dari UPT TPI</i>	-			86 %	55.000.000,00			-	-	Nelayan Kota Probolinggo	-	400.000.000,00	DINAS KETAHANAN PANGAN, PERTANIAN DAN PERIKANAN
	3.25.03.2.03.0002	Pelayanan Penyelenggaraan Tempat Pelelangan Ikan (TPI)														
			<i>Jumlah Layanan dalam rangka Penyelenggaraan Tempat Pelelangan Ikan (TPI)</i>				100 Layanan	55.000.000,00	- Kota Probolinggo, Semua Kecamatan, Semua Kel/Desa	DANA TRANSFER UMUM-DANA BAGI HASIL	-	-	Nelayan Kota Probolinggo		400.000.000,00	DINAS KETAHANAN PANGAN, PERTANIAN DAN PERIKANAN
2.	3.25.04	PROGRAM PENGELOLAAN PERIKANAN BUDIDAYA	<i>Persentase Peningkatan Produksi Perikanan Budidaya</i>	-			1 %	415.500.000,00						-	710.000.000,00	
	3.25.04.2.02	Pemberdayaan Pembudi Daya Ikan Kecil	<i>Persentase pembudidaya ikan yang mendapat fasilitas</i>	-			4 %	284.000.000,00			-	-	Pembudidaya Kota Probolinggo	-	280.000.000,00	DINAS KETAHANAN PANGAN, PERTANIAN DAN PERIKANAN
	3.25.04.2.02.0002	Pelaksanaan Fasilitas Pembentukan dan Pengembangan Kelembagaan Pembudi Daya Ikan Kecil														
			<i>Jumlah Kelompok Pembudi Daya Ikan Kecil yang Mengikuti Pembentukan dan Pengembangan Kelembagaan</i>				24 Kelompok	284.000.000,00	- Kota Probolinggo, Semua Kecamatan, Semua Kel/Desa	DANA TRANSFER UMUM-DANA BAGI HASIL	-	-	Pembudidaya Kota Probolinggo		280.000.000,00	DINAS KETAHANAN PANGAN, PERTANIAN DAN PERIKANAN

NO	KODE	URUSAN / BIDANG URUSAN / PROGRAM / KEGIATAN / SUB KEGIATAN	INDIKATOR PROGRAM / KEGIATAN / SUB KEGIATAN	TARGET AKHIR PERIODE RENSTRA OPD	REALISASI CAPAIAN RENJA OPD TAHUN 2022	PRAKIRAAN CAPAIAN TARGET RENJA OPD TAHUN 2023	CAPAIAN KINERJA DAN KERANGKA PENDANAAN						KELOMPOK SASARAN	PRAKIRAAN MAJU RENCANA TAHUN 2025		PERANGKAT DAERAH PENANGGUNG JAWAB
							TARGET 2024	PAGU INDIKATIF (Rp)	LOKASI	SUMBER DANA	PRIORITAS			TARGET	PAGU INDIKATIF (Rp)	
											NASIONAL	DAERAH				
1	2	3	4	5	6	7	8	9	10	11	12	13	14	15	16	17
	3.25.04.2.04	Pengelolaan Pembudidayaan Ikan	Persentase pengelolaan budidaya ikan yang baik	-			25 %	131.500.000,00			-	-	Pembudidaya Kota Probolinggo	-	430.000.000,00	DINAS KETAHANAN PANGAN, PERTANIAN DAN PERIKANAN
	3.25.04.2.04.0004	Pengelolaan Kesehatan Ikan dan Lingkungan Budidaya dalam 1 (Satu) Daerah Kabupaten/Kota														
			Jumlah Hasil Ikan dan Lingkungan Budidaya dalam 1 (Satu) Daerah Kabupaten/Kota yang Teruji Melalui Pengelolaan Kesehatan Ikan				125 Dokumen	15.000.000,00	- Kota Probolinggo, Semua Kecamatan, Semua Kel/Desa	DANA TRANSFER UMUM-DANA BAGI HASIL	-	-	Pembudidaya Kota Probolinggo		50.000.000,00	DINAS KETAHANAN PANGAN, PERTANIAN DAN PERIKANAN
	3.25.04.2.04.0005	Pembinaan dan Pemantauan Pembudidayaan Ikan di Darat														
			Jumlah Pembudidaya yang Memperoleh Pembinaan dan Pemantauan Pembudidayaan Ikan di Darat				100 Orang	21.500.000,00	- Kota Probolinggo, Semua Kecamatan, Semua Kel/Desa	DANA TRANSFER UMUM-DANA BAGI HASIL	-	-	Pembudidaya Kota Probolinggo		30.000.000,00	DINAS KETAHANAN PANGAN, PERTANIAN DAN PERIKANAN
	3.25.04.2.04.0006	Perencanaan, Pengembangan, Pemanfaatan dan Perlindungan Lahan untuk Pembudidayaan Ikan di Darat														
			Luas Lahan untuk Pembudidayaan Ikan di Darat yang Direncanakan, Dikembangkan, Dimanfaatkan dan Dilindungi				8 Ha	95.000.000,00	- Kota Probolinggo, Semua Kecamatan, Semua Kel/Desa	DANA TRANSFER UMUM-DANA BAGI HASIL	-	-	Pembudidaya Kota Probolinggo		350.000.000,00	DINAS KETAHANAN PANGAN, PERTANIAN DAN PERIKANAN
3.	3.25.05	PROGRAM PENGAWASAN SUMBER DAYA KELAUTAN DAN PERIKANAN	Persentase Peningkatan Perairan Darat yang Mendapatkan Pengawasan	-			1 %	27.000.000,00						-	120.000.000,00	
	3.25.05.2.01	Pengawasan Sumber Daya Perikanan di Wilayah Sungai, Danau, Waduk, Rawa, dan Genangan Air Lainnya yang Dapat Diusahakan Dalam Kabupaten/Kota	Persentase Perairan darat yang direstocking	-			35 %	27.000.000,00			-	-	Masyarakat Kota Probolinggo	-	120.000.000,00	DINAS KETAHANAN PANGAN, PERTANIAN DAN PERIKANAN
	3.25.05.2.01.0001	Pengawasan Usaha Perikanan Tangkap di Wilayah Sungai, Danau, Waduk, Rawa, dan Genangan Air Lainnya yang Dapat Diusahakan dalam Kabupaten/Kota														
			Jumlah Dokumen Hasil Pengawasan Sumber Daya Perikanan Tangkap di Wilayah Sungai, Danau, Waduk, Rawa, dan Genangan Air Lainnya yang Dapat Diusahakan dalam Kabupaten/Kota				1 Dokumen	27.000.000,00	- Kota Probolinggo, Semua Kecamatan, Semua Kel/Desa	DANA TRANSFER UMUM-DANA BAGI HASIL	-	-	Masyarakat Kota Probolinggo		120.000.000,00	DINAS KETAHANAN PANGAN, PERTANIAN DAN PERIKANAN
4.	3.25.06	PROGRAM PENGOLAHAN DAN PEMASARAN HASIL PERIKANAN	Nilai Tambah Produk Perikanan	-			28000 Rp/Kg	542.000.000,00						-	860.000.000,00	
	3.25.06.2.01	Penerbitan Tanda Daftar Usaha Pengolahan Hasil Perikanan bagi Usaha Skala Mikro dan Kecil	Persentase pelaku usaha yang memiliki ijin usaha bidang pengolahan dan pemasaran hasil perikanan	-			20 %	55.000.000,00			-	-	Pelaku Usaha Perikanan Kota Probolinggo	-	60.000.000,00	DINAS KETAHANAN PANGAN, PERTANIAN DAN PERIKANAN
	3.25.06.2.01.0001	Penyediaan Data dan Informasi Usaha Pemasaran dan Pengolahan Hasil Perikanan dalam 1 (Satu) Daerah Kabupaten/Kota														

NO	KODE	URUSAN / BIDANG URUSAN / PROGRAM / KEGIATAN / SUB KEGIATAN	INDIKATOR PROGRAM / KEGIATAN / SUB KEGIATAN	TARGET AKHIR PERIODE RENSTRA OPD	REALISASI CAPAIAN RENJA OPD TAHUN 2022	PRAKIRAAN CAPAIAN TARGET RENJA OPD TAHUN 2023	CAPAIAN KINERJA DAN KERANGKA PENDANAAN						KELOMPOK SASARAN	PRAKIRAAN MAJU RENCANA TAHUN 2025		PERANGKAT DAERAH PENANGGUNG JAWAB
							TARGET 2024	PAGU INDIKATIF (Rp)	LOKASI	SUMBER DANA	PRIORITAS			TARGET	PAGU INDIKATIF (Rp)	
											NASIONAL	DAERAH				
1	2	3	4	5	6	7	8	9	10	11	12	13	14	15	16	17
			Jumlah Data dan Informasi Usaha Pemasaran dan Pengolahan Hasil Perikanan berdasarkan Skala Usaha dan Risiko				2 Dokumen	55.000.000,00	- Kota Probolinggo, Semua Kecamatan, Semua Kel/Desa	DANA TRANSFER UMUM-DANA BAGI HASIL	-	-	Pelaku Usaha Perikanan Kota Probolinggo		60.000.000,00	DINAS KETAHANAN PANGAN, PERTANIAN DAN PERIKANAN
	3.25.06.2.03	Penyediaan dan Penyaluran Bahan Baku Industri Pengolahan Ikan dalam 1 (Satu) Daerah Kabupaten/ Kota	Peningkatan Produksi Olahan Hasil Perikanan	-			5 %	487.000.000,00			-	-	Pelaku Usaha Perikanan Kota Probolinggo	-	800.000.000,00	DINAS KETAHANAN PANGAN, PERTANIAN DAN PERIKANAN
	3.25.06.2.03.0002	Pemberian Fasilitas bagi Pelaku Usaha Perikanan Skala Mikro dan Kecil dalam 1 (Satu) Daerah Kabupaten/Kota														
			Jumlah Pelaku Usaha Perikanan Skala Mikro dan Kecil dalam 1 (Satu) Daerah Kabupaten/Kota yang Terfasilitasi				350 Pelaku Usaha	487.000.000,00	- Kota Probolinggo, Semua Kecamatan, Semua Kel/Desa	DANA TRANSFER UMUM-DANA BAGI HASIL	-	-	Pelaku Usaha Perikanan Kota Probolinggo		800.000.000,00	DINAS KETAHANAN PANGAN, PERTANIAN DAN PERIKANAN
	3.27	URUSAN PEMERINTAHAN BIDANG PERTANIAN						1.434.893.100,00							1.120.000.000,00	
1.	3.27.02	PROGRAM PENYEDIAAN DAN PENGEMBANGAN SARANA PERTANIAN	Persentase Peningkatan Produksi Ternak	-			1 %	146.000.000,00						-	210.000.000,00	
	3.27.02.2.02	Pengelolaan Sumber Daya Genetik (SDG) Hewan, Tumbuhan, dan Mikro Organisme Kewenangan Kabupaten/Kota	Persentase Peningkatan Populasi Ternak	-			0.6 %	146.000.000,00			-	-	Masyarakat Kota Probolinggo	-	210.000.000,00	DINAS KETAHANAN PANGAN, PERTANIAN DAN PERIKANAN
	3.27.02.2.02.0002	Peningkatan Kualitas SDG Hewan/Tanaman														
			Jumlah Pelaksanaan Peningkatan Kualitas SDG Hewan/Tanaman				4 Dokumen	146.000.000,00	- Kota Probolinggo, Semua Kecamatan, Semua Kel/Desa	DANA TRANSFER UMUM-DANA BAGI HASIL	-	-	Masyarakat Kota Probolinggo		210.000.000,00	DINAS KETAHANAN PANGAN, PERTANIAN DAN PERIKANAN
2.	3.27.03	PROGRAM PENYEDIAAN DAN PENGEMBANGAN PRASARANA PERTANIAN	Persentase Peningkatan Kelahiran Pedet Persentase Peningkatan Produksi Tanaman Pangan, Hortikultura dan Perkebunan	-			1 % 0.1 %	130.000.000,00						-	160.000.000,00	
	3.27.03.2.02	Pembangunan Prasarana Pertanian	Persentase Pemenuhan Sarana dan Prasarana Pertanian	-			80 %	130.000.000,00			-	-	Petani dan Peternak Kota Probolinggo	-	160.000.000,00	DINAS KETAHANAN PANGAN, PERTANIAN DAN PERIKANAN
	3.27.03.2.02.0009	Pembangunan, Rehabilitasi dan Pemeliharaan Prasarana Pertanian Lainnya														
			Jumlah Prasarana Pertanian Lainnya yang Dibangun, Direhabilitasi dan Dipelihara				2 Unit	130.000.000,00	- Kota Probolinggo, Semua Kecamatan, Semua Kel/Desa	DANA TRANSFER UMUM-DANA BAGI HASIL	-	-	Petani dan Peternak Kota Probolinggo		160.000.000,00	DINAS KETAHANAN PANGAN, PERTANIAN DAN PERIKANAN
3.	3.27.04	PROGRAM PENGENDALIAN KESEHATAN HEWAN DAN KESEHATAN MASYARAKAT VETERINER	Persentase Peningkatan Pencegahan Penyakit Hewan/Ternak	-			1 %	207.547.600,00						-	520.000.000,00	

NO	KODE	URUSAN / BIDANG URUSAN / PROGRAM / KEGIATAN / SUB KEGIATAN	INDIKATOR PROGRAM / KEGIATAN / SUB KEGIATAN	TARGET AKHIR PERIODE RENSTRA OPD	REALISASI CAPAIAN RENJA OPD TAHUN 2022	PRAKIRAAN CAPAIAN TARGET RENJA OPD TAHUN 2023	CAPAIAN KINERJA DAN KERANGKA PENDANAAN						KELOMPOK SASARAN	PRAKIRAAN MAJU RENCANA TAHUN 2025		PERANGKAT DAERAH PENANGGUNG JAWAB
							TARGET 2024	PAGU INDIKATIF (Rp)	LOKASI	SUMBER DANA	PRIORITAS			TARGET	PAGU INDIKATIF (Rp)	
											NASIONAL	DAERAH				
1	2	3	4	5	6	7	8	9	10	11	12	13	14	15	16	17
	3.27.04.2.01	Penjaminan Kesehatan Hewan, Penutupan dan Pembukaan Daerah Wabah Penyakit Hewan Menular Dalam daerah Kabupaten/Kota	<i>Persentase Cakupan Pelayanan Kesehatan Hewan</i>	-			0.01 %	50.000.000,00			-	-	Peternak Kota Probolinggo	-	90.000.000,00	DINAS KETAHANAN PANGAN, PERTANIAN DAN PERIKANAN
	3.27.04.2.01.0005	Pelaksanaan Surveilans Penyakit Hewan dan Zoonosis pada Hewan														
			<i>Jumlah wilayah yang dilakukan surveilans dan zoonosis pada Hewan</i>				29 Wilayah	50.000.000,00	- Kota Probolinggo, Semua Kecamatan, Semua Kel/Desa	DANA TRANSFER UMUM-DANA BAGI HASIL	-	-	Peternak Kota Probolinggo		90.000.000,00	DINAS KETAHANAN PANGAN, PERTANIAN DAN PERIKANAN
	3.27.04.2.04	Penerapan dan Pengawasan Persyaratan Teknis Kesehatan Masyarakat Veteriner	<i>Persentase Unit Usaha Hewan yang Mendapat Pengawasan/Pendampingan</i>	-			52.94 %	57.297.600,00			-	-	Peternak Kota Probolinggo	-	180.000.000,00	DINAS KETAHANAN PANGAN, PERTANIAN DAN PERIKANAN
	3.27.04.2.04.0002	Pengawasan Peredaran Hewan dan Produk Hewan														
			<i>Jumlah Pengawasan Peredaran Hewan dan Produk Hewan</i>				12 Laporan	57.297.600,00	- Kota Probolinggo, Semua Kecamatan, Semua Kel/Desa	DANA TRANSFER UMUM-DANA BAGI HASIL	-	-	Peternak Kota Probolinggo		180.000.000,00	DINAS KETAHANAN PANGAN, PERTANIAN DAN PERIKANAN
	3.27.04.2.05	Penerapan dan Pengawasan Persyaratan Teknis Kesejahteraan Hewan	<i>Persentase ternak yang terfasilitasi pemasarannya</i>	-			70 %	100.250.000,00			-	-	Peternak Kota Probolinggo	-	250.000.000,00	DINAS KETAHANAN PANGAN, PERTANIAN DAN PERIKANAN
	3.27.04.2.05.0003	Pembinaan Penerapan Kesejahteraan Hewan pada Unit Usaha														
			<i>Jumlah unit usaha yang dibina terhadap penerapan kesejahteraan hewan</i>				5 Unit	100.250.000,00	- Kota Probolinggo, Semua Kecamatan, Semua Kel/Desa	DANA TRANSFER UMUM-DANA BAGI HASIL	-	-	Peternak Kota Probolinggo		250.000.000,00	DINAS KETAHANAN PANGAN, PERTANIAN DAN PERIKANAN
4.	3.27.05	PROGRAM PENGENDALIAN DAN PENANGGULANGAN BENCANA PERTANIAN	<i>Persentase Peningkatan Nilai Tambah Produk Hasil pertanian</i>	-			1 %	109.999.900,00						-	90.000.000,00	
	3.27.05.2.01	Pengendalian dan Penanggulangan Bencana Pertanian Kabupaten/Kota	<i>Persentase Penurunan Kehilangan Hasil Pertanian</i>	-			1 %	109.999.900,00			-	-	Petani Kota Probolinggo	-	90.000.000,00	DINAS KETAHANAN PANGAN, PERTANIAN DAN PERIKANAN
	3.27.05.2.01.0002	Penanganan Dampak Perubahan Iklim (DPI) Tanaman Pangan, Hortikultura, dan Perkebunan														
			<i>Jumlah Area Terdampak Perubahan Iklim (DPI) Tanaman Pangan, Hortikultura, dan Perkebunan yang Ditangani</i>				100 Ha	109.999.900,00	- Kota Probolinggo, Semua Kecamatan, Semua Kel/Desa	DANA TRANSFER UMUM-DANA BAGI HASIL	-	-	Petani Kota Probolinggo		90.000.000,00	DINAS KETAHANAN PANGAN, PERTANIAN DAN PERIKANAN
5.	3.27.06	PROGRAM PERIZINAN USAHA PERTANIAN	<i>Persentase Produk dan Unit Usaha Sarana Produksi Ternak yang memenuhi legalitas</i>	-			100 %	5.000.000,00						-	20.000.000,00	

NO	KODE	URUSAN / BIDANG URUSAN / PROGRAM / KEGIATAN / SUB KEGIATAN	INDIKATOR PROGRAM / KEGIATAN / SUB KEGIATAN	TARGET AKHIR PERIODE RENSTRA OPD	REALISASI CAPAIAN RENJA OPD TAHUN 2022	PRAKIRAAN CAPAIAN TARGET RENJA OPD TAHUN 2023	CAPAIAN KINERJA DAN KERANGKA PENDANAAN						KELOMPOK SASARAN	PRAKIRAAN MAJU RENCANA TAHUN 2025		PERANGKAT DAERAH PENANGGUNG JAWAB
							TARGET 2024	PAGU INDIKATIF (Rp)	LOKASI	SUMBER DANA	PRIORITAS			TARGET	PAGU INDIKATIF (Rp)	
											NASIONAL	DAERAH				
1	2	3	4	5	6	7	8	9	10	11	12	13	14	15	16	17
	3.27.06.2.02	Penerbitan Izin Usaha Produksi Benih/Bibit Ternak dan Pakan, Fasilitas Pemeliharaan Hewan, Rumah Sakit Hewan/Pasar Hewan, Rumah Potong Hewan	Persentase unit usaha sarana produksi ternak yang dipantau legalitasnya	-			100 %	5.000.000,00			-	-	Petani dan Peternak Kota Probolinggo	-	20.000.000,00	DINAS KETAHANAN PANGAN, PERTANIAN DAN PERIKANAN
	3.27.06.2.02.0002	Pengawasan Pelaksanaan Izin Usaha Produksi Benih/Bibit Ternak dan Pakan														
			Jumlah Izin Usaha Produksi Benih/Bibit Ternak dan Pakan yang Diawasi				1 Laporan	5.000.000,00	- Kota Probolinggo, Semua Kecamatan, Semua Kel/Desa	DANA TRANSFER UMUM-DANA BAGI HASIL	-	-	Petani dan Peternak Kota Probolinggo		20.000.000,00	DINAS KETAHANAN PANGAN, PERTANIAN DAN PERIKANAN
6.	3.27.07	PROGRAM PENYULUHAN PERTANIAN	Persentase Peningkatan Produktivitas Pertanian	-			0.1 %	836.345.600,00						-	120.000.000,00	
	3.27.07.2.01	Pelaksanaan Penyuluhan Pertanian	Capaian Produktivitas Pertanian	-			22.54 Ton/Ha	836.345.600,00			-	-	Petani Kota Probolinggo	-	120.000.000,00	DINAS KETAHANAN PANGAN, PERTANIAN DAN PERIKANAN
	3.27.07.2.01.0001	Peningkatan Kapasitas Kelembagaan Penyuluhan Pertanian di Kecamatan dan Desa														
			Jumlah Kelembagaan Penyuluhan Pertanian di Kecamatan dan Desa yang Ditingkatkan Kapasitasnya				5 Unit	836.345.600,00	- Kota Probolinggo, Semua Kecamatan, Semua Kel/Desa	DANA TRANSFER UMUM-DANA BAGI HASIL	-	-	Petani Kota Probolinggo		120.000.000,00	DINAS KETAHANAN PANGAN, PERTANIAN DAN PERIKANAN
		DINAS LINGKUNGAN HIDUP						32.407.200.711,00							0,00	
	2	URUSAN PEMERINTAHAN WAJIB YANG TIDAK BERKAITAN DENGAN PELAYANAN DASAR						32.407.200.711,00							0,00	
	2.11	URUSAN PEMERINTAHAN BIDANG LINGKUNGAN HIDUP						32.407.200.711,00							0,00	
1.	2.11.01	PROGRAM PENUNJANG URUSAN PEMERINTAHAN DAERAH KABUPATEN/KOTA	Persentase Capaian Kinerja Program Minimal 80%	-			85 Persen	22.878.973.070,00						-	0,00	
	2.11.01.2.01	Perencanaan, Penganggaran, dan Evaluasi Kinerja Perangkat Daerah	Persentase Capaian Kinerja Kegiatan Perangkat Daerah Minimal 80%	-			85 Persen	132.428.500,00			-	-	Kinerja Program/Kegiatan	-	0,00	DINAS LINGKUNGAN HIDUP
	2.11.01.2.01.0001	Penyusunan Dokumen Perencanaan Perangkat Daerah														
			Jumlah Dokumen Perencanaan Perangkat Daerah				8 Dokumen	67.370.000,00	- Kota Probolinggo, Semua Kecamatan, Semua Kel/Desa	DANA TRANSFER UMUM-DANA BAGI HASIL	-	-	Kinerja Program/Kegiatan		0,00	DINAS LINGKUNGAN HIDUP
	2.11.01.2.01.0006	Koordinasi dan Penyusunan Laporan Capaian Kinerja dan Ikhtisar Realisasi Kinerja SKPD														

NO	KODE	URUSAN / BIDANG URUSAN / PROGRAM / KEGIATAN / SUB KEGIATAN	INDIKATOR PROGRAM / KEGIATAN / SUB KEGIATAN	TARGET AKHIR PERIODE RENSTRA OPD	REALISASI CAPAIAN RENJA OPD TAHUN 2022	PRAKIRAAN CAPAIAN TARGET RENJA OPD TAHUN 2023	CAPAIAN KINERJA DAN KERANGKA PENDANAAN						KELOMPOK SASARAN	PRAKIRAAN MAJU RENCANA TAHUN 2025		PERANGKAT DAERAH PENANGGUNG JAWAB
							TARGET 2024	PAGU INDIKATIF (Rp)	LOKASI	SUMBER DANA	PRIORITAS			TARGET	PAGU INDIKATIF (Rp)	
											NASIONAL	DAERAH				
1	2	3	4	5	6	7	8	9	10	11	12	13	14	15	16	17
			Jumlah Laporan Capaian Kinerja dan Ikhtisar Realisasi Kinerja SKPD dan Laporan Hasil Koordinasi Penyusunan Laporan Capaian Kinerja dan Ikhtisar Realisasi Kinerja SKPD				14 Laporan	65.058.500,00	- Kota Probolinggo, Semua Kecamatan, Semua Kel/Desa	DANA TRANSFER UMUM-DANA BAGI HASIL	-	-	Kinerja Program/Kegiatan		0,00	DINAS LINGKUNGAN HIDUP
	2.11.01.2.02	Administrasi Keuangan Perangkat Daerah	Persentase Administrasi Keuangan Sesuai Ketentuan	-			95 Persen	13.140.860.120,00			-	-	Pengelolaan Keuangan SKPD	-	0,00	DINAS LINGKUNGAN HIDUP
	2.11.01.2.02.0001	Penyediaan Gaji dan Tunjangan ASN														
			Jumlah Orang yang Menerima Gaji dan Tunjangan ASN				124 Orang/bulan	13.086.996.120,00	- Kota Probolinggo, Semua Kecamatan, Semua Kel/Desa	DANA TRANSFER UMUM-DANA ALOKASI UMUM	-	-	Pengelolaan Keuangan SKPD		0,00	DINAS LINGKUNGAN HIDUP
	2.11.01.2.02.0003	Pelaksanaan Penatausahaan dan Pengujian/Verifikasi Keuangan SKPD														
			Jumlah Dokumen Penatausahaan dan Pengujian/Verifikasi Keuangan SKPD				12 Dokumen	21.599.000,00	- Kota Probolinggo, Semua Kecamatan, Semua Kel/Desa	DANA TRANSFER UMUM-DANA BAGI HASIL	-	-	Pengelolaan Keuangan SKPD		0,00	DINAS LINGKUNGAN HIDUP
	2.11.01.2.02.0007	Koordinasi dan Penyusunan Laporan Keuangan Bulanan/ Triwulanan/ Semesteran SKPD														
			Jumlah Laporan Keuangan Bulanan/ Triwulanan/ Semesteran SKPD dan Laporan Koordinasi Penyusunan Laporan Keuangan Bulanan/Triwulanan/Semesteran SKPD				2 Laporan	32.265.000,00	- Kota Probolinggo, Semua Kecamatan, Semua Kel/Desa	DANA TRANSFER UMUM-DANA BAGI HASIL	-	-	Pengelolaan Keuangan SKPD		0,00	DINAS LINGKUNGAN HIDUP
	2.11.01.2.03	Administrasi Barang Milik Daerah pada Perangkat Daerah	Persentase Administrasi BMD Sesuai Ketentuan	-			100 Persen	10.000.000,00			-	-	Pengelolaan BMD SKPD	-	0,00	DINAS LINGKUNGAN HIDUP
	2.11.01.2.03.0006	Penatausahaan Barang Milik Daerah pada SKPD														
			Jumlah Laporan Penatausahaan Barang Milik Daerah pada SKPD				1 Laporan	10.000.000,00	- Kota Probolinggo, Semua Kecamatan, Semua Kel/Desa	DANA TRANSFER UMUM-DANA BAGI HASIL	-	-	Pengelolaan BMD SKPD		0,00	DINAS LINGKUNGAN HIDUP
	2.11.01.2.05	Administrasi Kepegawaian Perangkat Daerah	Persentase Administrasi Kepegawaian Kewenangan PD Sesuai Ketentuan	-			80 Persen	15.000.000,00			-	-	Pengelolaan Kepegawaian SKPD	-	0,00	DINAS LINGKUNGAN HIDUP
	2.11.01.2.05.0002	Pengadaan Pakaian Dinas beserta Atribut Kelengkapannya														
			Jumlah Paket Pakaian Dinas beserta Atribut Kelengkapan				150 Paket	0,00	- Kota Probolinggo, Semua Kecamatan, Semua Kel/Desa	DANA TRANSFER UMUM-DANA BAGI HASIL	-	-	Pengelolaan Kepegawaian SKPD		0,00	DINAS LINGKUNGAN HIDUP
	2.11.01.2.05.0009	Pendidikan dan Pelatihan Pegawai Berdasarkan Tugas dan Fungsi														

NO	KODE	URUSAN / BIDANG URUSAN / PROGRAM / KEGIATAN / SUB KEGIATAN	INDIKATOR PROGRAM / KEGIATAN / SUB KEGIATAN	TARGET AKHIR PERIODE RENSTRA OPD	REALISASI CAPAIAN RENJA OPD TAHUN 2022	PRAKIRAAN CAPAIAN TARGET RENJA OPD TAHUN 2023	CAPAIAN KINERJA DAN KERANGKA PENDANAAN						KELOMPOK SASARAN	PRAKIRAAN MAJU RENCANA TAHUN 2025		PERANGKAT DAERAH PENANGGUNG JAWAB
							TARGET 2024	PAGU INDIKATIF (Rp)	LOKASI	SUMBER DANA	PRIORITAS			TARGET	PAGU INDIKATIF (Rp)	
											NASIONAL	DAERAH				
1	2	3	4	5	6	7	8	9	10	11	12	13	14	15	16	17
			Jumlah Pegawai Berdasarkan Tugas dan Fungsi yang Mengikuti Pendidikan dan Pelatihan				200 Orang	15.000.000,00	- Kota Probolinggo, Semua Kecamatan, Semua Kel/Desa	DANA TRANSFER UMUM-DANA BAGI HASIL	-	-	Pengelolaan Kepegawaian SKPD		0,00	DINAS LINGKUNGAN HIDUP
	2.11.01.2.06	Administrasi Umum Perangkat Daerah	Persentase Administrasi Umum PD Sesuai Ketentuan	-			90 Persen	699.798.150,00			-	-	Pengelolaan Umum SKPD	-	0,00	DINAS LINGKUNGAN HIDUP
	2.11.01.2.06.0002	Penyediaan Peralatan dan Perlengkapan Kantor														
			Jumlah Paket Peralatan dan Perlengkapan Kantor yang Disediakan				5 Paket	100.093.000,00	- Kota Probolinggo, Semua Kecamatan, Semua Kel/Desa	DANA TRANSFER UMUM-DANA BAGI HASIL	-	-	Pengelolaan Umum SKPD		0,00	DINAS LINGKUNGAN HIDUP
	2.11.01.2.06.0003	Penyediaan Peralatan Rumah Tangga														
			Jumlah Paket Peralatan Rumah Tangga yang Disediakan				1 Paket	6.621.600,00	- Kota Probolinggo, Semua Kecamatan, Semua Kel/Desa	DANA TRANSFER UMUM-DANA BAGI HASIL	-	-	Pengelolaan Umum SKPD		0,00	DINAS LINGKUNGAN HIDUP
	2.11.01.2.06.0005	Penyediaan Barang Cetakan dan Penggandaan														
			Jumlah Paket Barang Cetakan dan Penggandaan yang Disediakan				2 Paket	24.650.000,00	- Kota Probolinggo, Semua Kecamatan, Semua Kel/Desa	DANA TRANSFER UMUM-DANA BAGI HASIL	-	-	Pengelolaan Umum SKPD		0,00	DINAS LINGKUNGAN HIDUP
	2.11.01.2.06.0009	Penyelenggaraan Rapat Koordinasi dan Konsultasi SKPD														
			Jumlah Laporan Penyelenggaraan Rapat Koordinasi dan Konsultasi SKPD				50 Laporan	473.868.000,00	- Kota Probolinggo, Semua Kecamatan, Semua Kel/Desa	DANA TRANSFER UMUM-DANA BAGI HASIL	-	-	Pengelolaan Umum SKPD		0,00	DINAS LINGKUNGAN HIDUP
	2.11.01.2.06.0011	Dukungan Pelaksanaan Sistem Pemerintahan Berbasis Elektronik pada SKPD														
			Jumlah Dokumen Dukungan Pelaksanaan Sistem Pemerintahan Berbasis Elektronik pada SKPD				12 Dokumen	94.565.550,00	- Kota Probolinggo, Semua Kecamatan, Semua Kel/Desa	DANA TRANSFER UMUM-DANA BAGI HASIL	-	-	Pengelolaan Umum SKPD		0,00	DINAS LINGKUNGAN HIDUP
	2.11.01.2.07	Pengadaan Barang Milik Daerah Penunjang Urusan Pemerintah Daerah	Persentase BMD Yang Terpenuhi	-			100 Persen	43.000.000,00			-	-	Pemenuhan BMD SKPD	-	0,00	DINAS LINGKUNGAN HIDUP
	2.11.01.2.07.0005	Pengadaan Mebel														
			Jumlah Paket Mebel yang Disediakan				75 Unit	0,00	- Kota Probolinggo, Semua Kecamatan, Semua Kel/Desa	DANA TRANSFER UMUM-DANA BAGI HASIL	-	-	Pemenuhan BMD SKPD		0,00	DINAS LINGKUNGAN HIDUP
	2.11.01.2.07.0006	Pengadaan Peralatan dan Mesin Lainnya														

NO	KODE	URUSAN / BIDANG URUSAN / PROGRAM / KEGIATAN / SUB KEGIATAN	INDIKATOR PROGRAM / KEGIATAN / SUB KEGIATAN	TARGET AKHIR PERIODE RENSTRA OPD	REALISASI CAPAIAN RENJA OPD TAHUN 2022	PRAKIRAAN CAPAIAN TARGET RENJA OPD TAHUN 2023	CAPAIAN KINERJA DAN KERANGKA PENDANAAN						KELOMPOK SASARAN	PRAKIRAAN MAJU RENCANA TAHUN 2025		PERANGKAT DAERAH PENANGGUNG JAWAB
							TARGET 2024	PAGU INDIKATIF (Rp)	LOKASI	SUMBER DANA	PRIORITAS			TARGET	PAGU INDIKATIF (Rp)	
											NASIONAL	DAERAH				
1	2	3	4	5	6	7	8	9	10	11	12	13	14	15	16	17
			<i>Jumlah Unit Peralatan dan Mesin Lainnya yang Disediakan</i>				20 Unit	43.000.000,00	- Kota Probolinggo, Semua Kecamatan, Semua Kel/Desa	DANA TRANSFER UMUM-DANA BAGI HASIL	-	-	Pemenuhan BMD SKPD		0,00	DINAS LINGKUNGAN HIDUP
	2.11.01.2.08	Penyediaan Jasa Penunjang Urusan Pemerintahan Daerah	<i>Persentase Ketatalaksanaan Tepat Waktu</i>	-			90 Persen	8.570.011.191,00			-	-	Jasa Penunjang Ketatalaksanaan SKPD	-	0,00	DINAS LINGKUNGAN HIDUP
	2.11.01.2.08.0002	Penyediaan Jasa Komunikasi, Sumber Daya Air dan Listrik														
			<i>Jumlah Laporan Penyediaan Jasa Komunikasi, Sumber Daya Air dan Listrik yang Disediakan</i>				12 Laporan	171.927.500,00	- Kota Probolinggo, Semua Kecamatan, Semua Kel/Desa	DANA TRANSFER UMUM-DANA BAGI HASIL	-	-	Jasa Penunjang Ketatalaksanaan SKPD		0,00	DINAS LINGKUNGAN HIDUP
	2.11.01.2.08.0003	Penyediaan Jasa Peralatan dan Perlengkapan Kantor														
			<i>Jumlah Laporan Penyediaan Jasa Peralatan dan Perlengkapan Kantor yang Disediakan</i>				12 Laporan	31.145.000,00	- Kota Probolinggo, Semua Kecamatan, Semua Kel/Desa	DANA TRANSFER UMUM-DANA BAGI HASIL	-	-	Jasa Penunjang Ketatalaksanaan SKPD		0,00	DINAS LINGKUNGAN HIDUP
	2.11.01.2.08.0004	Penyediaan Jasa Pelayanan Umum Kantor														
			<i>Jumlah Laporan Penyediaan Jasa Pelayanan Umum Kantor yang Disediakan</i>				12 Laporan	8.366.938.691,00	- Kota Probolinggo, Semua Kecamatan, Semua Kel/Desa	DANA TRANSFER UMUM-DANA BAGI HASIL	-	-	Jasa Penunjang Ketatalaksanaan SKPD		0,00	DINAS LINGKUNGAN HIDUP
	2.11.01.2.09	Pemeliharaan Barang Milik Daerah Penunjang Urusan Pemerintahan Daerah	<i>Persentase BMD Yang Terpenuhi</i>	-			100 Persen	267.875.109,00			-	-	Pemeliharaan BMD SKPD	-	0,00	DINAS LINGKUNGAN HIDUP
	2.11.01.2.09.0001	Penyediaan Jasa Pemeliharaan, Biaya Pemeliharaan, dan Pajak Kendaraan Perorangan Dinas atau Kendaraan Dinas Jabatan														
			<i>Jumlah Kendaraan Perorangan Dinas atau Kendaraan Dinas Jabatan yang Dipelihara dan dibayarkan Pajaknya</i>				1 Unit	92.435.609,00	- Kota Probolinggo, Semua Kecamatan, Semua Kel/Desa	DANA TRANSFER UMUM-DANA BAGI HASIL	-	-	Pemeliharaan BMD SKPD		0,00	DINAS LINGKUNGAN HIDUP
	2.11.01.2.09.0002	Penyediaan Jasa Pemeliharaan, Biaya Pemeliharaan, Pajak dan Perizinan Kendaraan Dinas Operasional atau Lapangan														
			<i>Jumlah Kendaraan Dinas Operasional atau Lapangan yang Dipelihara dan dibayarkan Pajak dan Perizinannya</i>				10 Unit	170.939.500,00	- Kota Probolinggo, Semua Kecamatan, Semua Kel/Desa	DANA TRANSFER UMUM-DANA BAGI HASIL	-	-	Pemeliharaan BMD SKPD		0,00	DINAS LINGKUNGAN HIDUP
	2.11.01.2.09.0005	Pemeliharaan Mebel														
			<i>Jumlah Mebel yang Dipelihara</i>				25 Unit	2.500.000,00	- Kota Probolinggo, Semua Kecamatan, Semua Kel/Desa	DANA TRANSFER UMUM-DANA BAGI HASIL	-	-	Pemeliharaan BMD SKPD		0,00	DINAS LINGKUNGAN HIDUP
	2.11.01.2.09.0009	Pemeliharaan/Rehabilitasi Gedung Kantor dan Bangunan Lainnya														

NO	KODE	URUSAN / BIDANG URUSAN / PROGRAM / KEGIATAN / SUB KEGIATAN	INDIKATOR PROGRAM / KEGIATAN / SUB KEGIATAN	TARGET AKHIR PERIODE RENSTRA OPD	REALISASI CAPAIAN RENJA OPD TAHUN 2022	PRAKIRAAN CAPAIAN TARGET RENJA OPD TAHUN 2023	CAPAIAN KINERJA DAN KERANGKA PENDANAAN						KELOMPOK SASARAN	PRAKIRAAN MAJU RENCANA TAHUN 2025		PERANGKAT DAERAH PENANGGUNG JAWAB
							TARGET 2024	PAGU INDIKATIF (Rp)	LOKASI	SUMBER DANA	PRIORITAS			TARGET	PAGU INDIKATIF (Rp)	
											NASIONAL	DAERAH				
1	2	3	4	5	6	7	8	9	10	11	12	13	14	15	16	17
			Jumlah Gedung Kantor dan Bangunan Lainnya yang Dipelihara/Direhabilitasi				10 Unit	0,00	- Kota Probolinggo, Semua Kecamatan, Semua Kel/Desa	DANA TRANSFER UMUM-DANA BAGI HASIL	-	-	Pemeliharaan BMD SKPD		0,00	DINAS LINGKUNGAN HIDUP
	2.11.01.2.09.0010	Pemeliharaan/Rehabilitasi Sarana dan Prasarana Gedung Kantor atau Bangunan Lainnya														
			Jumlah Sarana dan Prasarana Gedung Kantor atau Bangunan Lainnya yang Dipelihara/Direhabilitasi				3 Unit	2.000.000,00	- Kota Probolinggo, Semua Kecamatan, Semua Kel/Desa	DANA TRANSFER UMUM-DANA BAGI HASIL	-	-	Pemeliharaan BMD SKPD		0,00	DINAS LINGKUNGAN HIDUP
2.	2.11.02	PROGRAM PERENCANAAN LINGKUNGAN HIDUP	Persentase Kegiatan atau Usaha Berijin yang Mempunyai Dokumen Lingkungan	-			72 Persen	52.100.000,00						-	0,00	
	2.11.02.2.01	Rencana Perlindungan dan Pengelolaan Lingkungan Hidup (RPPLH) Kabupaten/Kota	Persentase Permohonan Kajian Lingkungan Hidup Yang Telah Mendapatkan Rekomendasi Teknis	-			100 Persen	52.100.000,00			-	-	Peningkatan Kualitas Lingkungan	-	0,00	DINAS LINGKUNGAN HIDUP
	2.11.02.2.01.0002	Pengendalian Pelaksanaan RPPLH Kabupaten/Kota														
			Jumlah Dokumen Telaahan Kebijakan yang Telah Mengakomodir RPPLH Kabupaten/Kota				1 Dokumen	52.100.000,00	- Kota Probolinggo, Semua Kecamatan, Semua Kel/Desa	DANA TRANSFER UMUM-DANA BAGI HASIL	-	-	Peningkatan Kualitas Lingkungan		0,00	DINAS LINGKUNGAN HIDUP
	2.11.02.2.01.0005	Penyusunan dokumen rencana tematik berbasis arahan RPPLH														
			Jumlah dokumen RPPMA, RPPMU, RPPML, RPPEG,RPPKarst yang ditetapkan				1 Dokuman	0,00	- Kota Probolinggo, Semua Kecamatan, Semua Kel/Desa	DANA TRANSFER UMUM-DANA BAGI HASIL	-	-	Peningkatan Kualitas Lingkungan		0,00	DINAS LINGKUNGAN HIDUP
	2.11.02.2.02	Penyelenggaraan Kajian Lingkungan Hidup Strategis (KLHS) Kabupaten/Kota	Persentase Rekomendasai Kebijakan Kajian Lingkungan Hidup Strategis (KLHS) yang tertuang dalam Kebijakan Rencana dan Program (KRP)	-			70 Persen	0,00			-	-	Peningkatan Kualitas Lingkungan	-	0,00	DINAS LINGKUNGAN HIDUP
	2.11.02.2.02.0002	Pembuatan dan Pelaksanaan KLHS RPJPD/RPJMD														
			Jumlah Dokumen KLHS RPJPD/RPJMD Kabupaten/Kota yang Disusun				2 Dokumen	0,00	- Kota Probolinggo, Semua Kecamatan, Semua Kel/Desa	DANA TRANSFER UMUM-DANA BAGI HASIL	-	-	Peningkatan Kualitas Lingkungan		0,00	DINAS LINGKUNGAN HIDUP
	2.11.02.2.02.0006	Penyelenggaraan KLHS untuk KRP yang Berpotensi Menimbulkan Dampak/Resiko Lingkungan Hidup														
			Jumlah Dokumen KLHS KRP lainnya yang berpotensi menimbulkan dampak/resiko lingkungan hidup yang disusun				1 Dokumen	0,00	- Kota Probolinggo, Semua Kecamatan, Semua Kel/Desa	DANA TRANSFER UMUM-DANA BAGI HASIL	-	-	Peningkatan Kualitas Lingkungan		0,00	DINAS LINGKUNGAN HIDUP

NO	KODE	URUSAN / BIDANG URUSAN / PROGRAM / KEGIATAN / SUB KEGIATAN	INDIKATOR PROGRAM / KEGIATAN / SUB KEGIATAN	TARGET AKHIR PERIODE RENSTRA OPD	REALISASI CAPAIAN RENJA OPD TAHUN 2022	PRAKIRAAN CAPAIAN TARGET RENJA OPD TAHUN 2023	CAPAIAN KINERJA DAN KERANGKA PENDANAAN						KELOMPOK SASARAN	PRAKIRAAN MAJU RENCANA TAHUN 2025		PERANGKAT DAERAH PENANGGUNG JAWAB
							TARGET 2024	PAGU INDIKATIF (Rp)	LOKASI	SUMBER DANA	PRIORITAS			TARGET	PAGU INDIKATIF (Rp)	
											NASIONAL	DAERAH				
1	2	3	4	5	6	7	8	9	10	11	12	13	14	15	16	17
3.	2.11.03	PROGRAM PENGENDALIAN PENCEMARAN DAN/ATAU KERUSAKAN LINGKUNGAN HIDUP	Persentase Mutu Air Dan Udara Dengan Kualitas Baik	-			85 Persen	870.335.330,00						-	0,00	
	2.11.03.2.01	Pencegahan Pencemaran dan/atau Kerusakan Lingkungan Hidup Kabupaten/Kota	Persentase Pencegahan Pencemaran Dan/Atau Kerusakan Lingkungan Hidup	-			85 Persen	693.435.330,00			-	-	Peningkatan Kualitas Lingkungan	-	0,00	DINAS LINGKUNGAN HIDUP
	2.11.03.2.01.0001	Koordinasi, Sinkronisasi, dan Pelaksanaan Pencegahan Pencemaran Lingkungan Hidup Dilaksanakan Terhadap Media Tanah, Air, Udara, dan Laut														
			Jumlah Dokumen Uji Kualitas Lingkungan Hidup Dilaksanakan Terhadap Media Tanah, Air, Udara, dan Laut				3 Dokumen	40.000.000,00	- Kota Probolinggo, Semua Kecamatan, Semua Kel/Desa	DANA TRANSFER UMUM-DANA BAGI HASIL	-	-	Peningkatan Kualitas Lingkungan		0,00	DINAS LINGKUNGAN HIDUP
	2.11.03.2.01.0002	Koordinasi, Sinkronisasi dan Pelaksanaan Pengendalian Emisi Gas Rumah Kaca, Mitigasi dan Adaptasi Perubahan Iklim														
			Jumlah Dokumen Hasil Koordinasi dan Sinkronisasi Inventarisasi Gas Rumah Kaca dari Sektor Lingkungan Hidup yang Dilaksanakan				3 Dokumen	107.780.000,00	- Kota Probolinggo, Semua Kecamatan, Semua Kel/Desa	DANA TRANSFER UMUM-DANA BAGI HASIL	-	-	Peningkatan Kualitas Lingkungan		0,00	DINAS LINGKUNGAN HIDUP
	2.11.03.2.01.0015	Pengelolaan Laboratorium Lingkungan Hidup kabupaten/kota														
			Jumlah pengujian yang dilaksanakan oleh laboratorium lingkungan				370 Dokumen	545.655.330,00	- Kota Probolinggo, Semua Kecamatan, Semua Kel/Desa	DANA TRANSFER UMUM-DANA BAGI HASIL	-	-	Peningkatan Kualitas Lingkungan		0,00	DINAS LINGKUNGAN HIDUP
	2.11.03.2.02	Penanggulangan Pencemaran dan/atau Kerusakan Lingkungan Hidup Kabupaten/Kota	Persentase Penanggulangan Pencemaran dan/atau Kerusakan Lingkungan Hidup	-			85 Persen	145.750.000,00			-	-	Peningkatan Kualitas Lingkungan	-	0,00	DINAS LINGKUNGAN HIDUP
	2.11.03.2.02.0001	Pemberian Informasi Peringatan Pencemaran dan/atau Kerusakan Lingkungan Hidup pada Masyarakat														
			Jumlah Laporan Sosialisasi Informasi Peringatan Pencemaran dan/atau Kerusakan Lingkungan Hidup pada Masyarakat di Kabupaten/Kota yang Dilaksanakan				5 Laporan	110.550.000,00	- Kota Probolinggo, Semua Kecamatan, Semua Kel/Desa	DANA TRANSFER UMUM-DANA BAGI HASIL	-	-	Peningkatan Kualitas Lingkungan		0,00	DINAS LINGKUNGAN HIDUP
	2.11.03.2.02.0003	Penghentian Pencemaran dan/atau Kerusakan Lingkungan Hidup														
			Jumlah Sumber Pencemar dan/atau Kerusakan Lingkungan Hidup yang Dihentikan				1 Titik	35.200.000,00	- Kota Probolinggo, Semua Kecamatan, Semua Kel/Desa	DANA TRANSFER UMUM-DANA BAGI HASIL	-	-	Peningkatan Kualitas Lingkungan		0,00	DINAS LINGKUNGAN HIDUP
	2.11.03.2.03	Pemulihan Pencemaran dan/atau Kerusakan Lingkungan Hidup Kabupaten/Kota	Persentase Pemulihan Wilayah Pencemaran dan/atau Kerusakan Lingkungan Hidup	-			85 Persen	31.150.000,00			-	-	Peningkatan Kualitas Lingkungan	-	0,00	DINAS LINGKUNGAN HIDUP
	2.11.03.2.03.0013	Koordinasi dan Sinkronisasi rehabilitasi														

NO	KODE	URUSAN / BIDANG URUSAN / PROGRAM / KEGIATAN / SUB KEGIATAN	INDIKATOR PROGRAM / KEGIATAN / SUB KEGIATAN	TARGET AKHIR PERIODE RENSTRA OPD	REALISASI CAPAIAN RENJA OPD TAHUN 2022	PRAKIRAAN CAPAIAN TARGET RENJA OPD TAHUN 2023	CAPAIAN KINERJA DAN KERANGKA PENDANAAN						KELOMPOK SASARAN	PRAKIRAAN MAJU RENCANA TAHUN 2025		PERANGKAT DAERAH PENANGGUNG JAWAB
							TARGET 2024	PAGU INDIKATIF (Rp)	LOKASI	SUMBER DANA	PRIORITAS			TARGET	PAGU INDIKATIF (Rp)	
											NASIONAL	DAERAH				
1	2	3	4	5	6	7	8	9	10	11	12	13	14	15	16	17
			<i>jumlah kegiatan koordinasi dan sinkronisasi rehabilitasi di kabupaten/kota yang dilaksanakan</i>				1 Kegiatan	31.150.000,00	- Kota Probolinggo, Semua Kecamatan, Semua Kel/Desa	DANA TRANSFER UMUM-DANA BAGI HASIL	-	-	Peningkatan Kualitas Lingkungan		0,00	DINAS LINGKUNGAN HIDUP
4.	2.11.04	PROGRAM PENGELOLAAN KEANEKARAGAMAN HAYATI (KEHATI)	Persentase Tutupan Lahan Publik	-			20 Persen	3.589.822.866,00						-	0,00	
	2.11.04.2.01	Pengelolaan Keanekaragaman Hayati Kabupaten/Kota	<i>Persentase Kualitas Pengelolaan Konservasi Kehati</i>	-			100 Persen	3.589.822.866,00			-	-	Peningkatan Kualitas Lingkungan	-	0,00	DINAS LINGKUNGAN HIDUP
	2.11.04.2.01.0001	Penyusunan dan Penetapan Rencana Pengelolaan Keanekaragaman Hayati														
			<i>Jumlah Dokumen Rencana Induk Pengelolaan Kehati yang Disusun</i>				1 Dokumen	0,00	- Kota Probolinggo, Semua Kecamatan, Semua Kel/Desa	DANA TRANSFER UMUM-DANA BAGI HASIL	-	-	Peningkatan Kualitas Lingkungan		0,00	DINAS LINGKUNGAN HIDUP
	2.11.04.2.01.0003	Pengelolaan Kebun Raya														
			<i>Luas Kebun Raya yang Dikelola Lingkup Kewenangan Kabupaten/Kota</i>				0 Ha	0,00	- Kota Probolinggo, Semua Kecamatan, Semua Kel/Desa	DANA TRANSFER UMUM-DANA BAGI HASIL	-	-	Peningkatan Kualitas Lingkungan		0,00	DINAS LINGKUNGAN HIDUP
	2.11.04.2.01.0004	Pengelolaan Ruang Terbuka Hijau (RTH)														
			<i>Luas RTH yang Dikelola Lingkup Kewenangan Kabupaten/Kota</i>				42 Ha	1.747.717.900,00	- Kota Probolinggo, Semua Kecamatan, Semua Kel/Desa	DANA TRANSFER UMUM-DANA BAGI HASIL	-	-	Peningkatan Kualitas Lingkungan		0,00	DINAS LINGKUNGAN HIDUP
	2.11.04.2.01.0006	Pengembangan Kapasitas Kelembagaan dan SDM dalam Pengelolaan Keanekaragaman Hayati														
			<i>Jumlah Orang yang Meningkatkan Kapasitasnya dalam Pengelolaan Keanekaragaman Hayati</i>				225 Orang	39.999.900,00	- Kota Probolinggo, Semua Kecamatan, Semua Kel/Desa	DANA TRANSFER UMUM-DANA BAGI HASIL	-	-	Peningkatan Kualitas Lingkungan		0,00	DINAS LINGKUNGAN HIDUP
	2.11.04.2.01.0007	Pengelolaan Sarana dan Prasarana Keanekaragaman Hayati														
			<i>Jumlah Sarana dan Prasarana Keanekaragaman Hayati yang Dikelola</i>				5 Unit	485.886.816,00	- Kota Probolinggo, Semua Kecamatan, Semua Kel/Desa	DANA TRANSFER UMUM-DANA BAGI HASIL	-	-	Peningkatan Kualitas Lingkungan		0,00	DINAS LINGKUNGAN HIDUP
	2.11.04.2.01.0008	Pengelolaan Taman Keanekaragaman Hayati Lainnya														
			<i>Unit Taman Kehati Lainnya yang dikelola Lingkup Kewenangan Kabupaten/Kota</i>				1 Unit	1.255.960.050,00	- Kota Probolinggo, Semua Kecamatan, Semua Kel/Desa	DANA TRANSFER UMUM-DANA BAGI HASIL	-	-	Peningkatan Kualitas Lingkungan		0,00	DINAS LINGKUNGAN HIDUP
	2.11.04.2.01.0009	Pengelolaan Taman Keanekaragaman Hayati di Luar Kawasan Hutan														

NO	KODE	URUSAN / BIDANG URUSAN / PROGRAM / KEGIATAN / SUB KEGIATAN	INDIKATOR PROGRAM / KEGIATAN / SUB KEGIATAN	TARGET AKHIR PERIODE RENSTRA OPD	REALISASI CAPAIAN RENJA OPD TAHUN 2022	PRAKIRAAN CAPAIAN TARGET RENJA OPD TAHUN 2023	CAPAIAN KINERJA DAN KERANGKA PENDANAAN						KELOMPOK SASARAN	PRAKIRAAN MAJU RENCANA TAHUN 2025		PERANGKAT DAERAH PENANGGUNG JAWAB
							TARGET 2024	PAGU INDIKATIF (Rp)	LOKASI	SUMBER DANA	PRIORITAS			TARGET	PAGU INDIKATIF (Rp)	
											NASIONAL	DAERAH				
1	2	3	4	5	6	7	8	9	10	11	12	13	14	15	16	17
			Unit Taman Kehati Di Luar Kawasan Hutan yang Dikelola Lingkup Kewenangan Kabupaten/Kota				1 Unit	60.258.200,00	- Kota Probolinggo, Semua Kecamatan, Semua Kel/Desa	DANA TRANSFER UMUM-DANA BAGI HASIL	-	-	Peningkatan Kualitas Lingkungan		0,00	DINAS LINGKUNGAN HIDUP
5.	2.11.05	PROGRAM PENGENDALIAN BAHAN BERBAHAYA DAN BERACUN (B3) DAN LIMBAH BAHAN BERBAHAYA DAN BERACUN (LIMBAH B3)	Persentase Penerbitan Rekomendasi Teknis Izin Pengelolaan Limbah B3 Skala Kota	-			80 Persen	39.534.000,00						-	0,00	
	2.11.05.2.02	Pengumpulan Limbah B3 dalam 1 (Satu) Daerah Kabupaten/Kota	Persentase Pelaku Usaha/Kegiatan yang Memiliki Izin Pengelolaan Limbah B3	-			90 Persen	39.534.000,00			-	-	Peningkatan Kualitas Lingkungan	-	0,00	DINAS LINGKUNGAN HIDUP
	2.11.05.2.02.0002	Koordinasi dan Sinkronisasi Pengelolaan Limbah B3 dengan Pemerintah Provinsi dalam rangka Pengangkutan, Pemanfaatan, Pengolahan, dan/atau Penimbunan														
			Jumlah Dokumen Hasil Koordinasi & Sinkronisasi Pengelolaan Limbah B3 dengan Pemerintah dan Pemerintah Provinsi dalam rangka Pengangkutan, Pemanfaatan, Pengolahan, dan/atau Penimbunan yang Bukan Menjadi Kewenangan Pemda Kabupaten/Kota serta Pelaksanaan Pengumpulan dan Penyimpanan sementara Limbah B3 yang Sesuai dengan Kewenangannya				1 Dokumen	39.534.000,00	- Kota Probolinggo, Semua Kecamatan, Semua Kel/Desa	DANA TRANSFER UMUM-DANA BAGI HASIL	-	-	Peningkatan Kualitas Lingkungan		0,00	DINAS LINGKUNGAN HIDUP
6.	2.11.06	PROGRAM PEMBINAAN DAN PENGAWASAN TERHADAP IZIN LINGKUNGAN DAN IZIN PERLINDUNGAN DAN PENGELOLAAN LINGKUNGAN HIDUP (PPLH)	Persentase Pelaku Usaha/Kegiatan yang Taat Terhadap Izin Lingkungan dan Izin PPLH yang Diterbitkan Oleh Pemerintah Daerah Kota	-			80 Persen	65.625.000,00						-	0,00	
	2.11.06.2.01	Pembinaan dan Pengawasan Terhadap Usaha dan/atau Kegiatan yang Izin Lingkungan dan Izin PPLH Diterbitkan oleh Pemerintah Daerah Kabupaten/Kota	Persentase Pelaku Usaha/Kegiatan yang Dibina dan Diawasi Izin Lingkungan dan Izin PPLH yang Diterbitkan Oleh Pemerintah Daerah Kota	-			90 Persen	65.625.000,00			-	-	Peningkatan Kualitas Lingkungan	-	0,00	DINAS LINGKUNGAN HIDUP
	2.11.06.2.01.0001	Fasilitasi Pemenuhan Ketentuan dan Kewajiban Izin Lingkungan dan/atau Izin PPLH														
			Jumlah Rekomendasi dan/atau Persetujuan Teknis, Persetujuan Lingkungan, dan Surat Kelayakan Operasi yang Diberikan				1 Dokumen	23.625.000,00	- Kota Probolinggo, Semua Kecamatan, Semua Kel/Desa	DANA TRANSFER UMUM-DANA BAGI HASIL	-	-	Peningkatan Kualitas Lingkungan		0,00	DINAS LINGKUNGAN HIDUP
	2.11.06.2.01.0005	Pengawasan Perizinan Berusaha atau Persetujuan Pemerintah terkait Persetujuan Lingkungan yang diterbitkan oleh Pemerintah Daerah Provinsi dan Peraturan Perundang-undangan di bidang Perlindungan dan Pengelolaan Lingkungan Hidup														

NO	KODE	URUSAN / BIDANG URUSAN / PROGRAM / KEGIATAN / SUB KEGIATAN	INDIKATOR PROGRAM / KEGIATAN / SUB KEGIATAN	TARGET AKHIR PERIODE RENSTRA OPD	REALISASI CAPAIAN RENJA OPD TAHUN 2022	PRAKIRAAN CAPAIAN TARGET RENJA OPD TAHUN 2023	CAPAIAN KINERJA DAN KERANGKA PENDANAAN						KELOMPOK SASARAN	PRAKIRAAN MAJU RENCANA TAHUN 2025		PERANGKAT DAERAH PENANGGUNG JAWAB
							TARGET 2024	PAGU INDIKATIF (Rp)	LOKASI	SUMBER DANA	PRIORITAS			TARGET	PAGU INDIKATIF (Rp)	
											NASIONAL	DAERAH				
1	2	3	4	5	6	7	8	9	10	11	12	13	14	15	16	17
			Jumlah Badan usaha dan/atau kegiatan yang diawasi				33 Badan Usaha	42.000.000,00	- Kota Probolinggo, Semua Kecamatan, Semua Kel/Desa	DANA TRANSFER UMUM-DANA BAGI HASIL	-	-	Peningkatan Kualitas Lingkungan		0,00	DINAS LINGKUNGAN HIDUP
	2.11.06.2.01.0007	Pengembangan Kapasitas Pejabat Pengawas Lingkungan Hidup														
			Jumlah PPLHD yang ditingkatkan kapasitasnya				17 Orang	0,00	- Kota Probolinggo, Semua Kecamatan, Semua Kel/Desa	DANA TRANSFER UMUM-DANA BAGI HASIL	-	-	Peningkatan Kualitas Lingkungan		0,00	DINAS LINGKUNGAN HIDUP
7.	2.11.08	PROGRAM PENINGKATAN PENDIDIKAN, PELATIHAN DAN PENYULUHAN LINGKUNGAN HIDUP UNTUK MASYARAKAT	Persentase Partisipasi Organisasi Pemerintah/Non Pemerintah, Lembaga Pendidikan dan Kelompok Masyarakat yang Berperan Aktif Dalam Pengelolaan Lingkungan	-			55 Persen	141.944.000,00						-	0,00	
	2.11.08.2.01	Penyelenggaraan Pendidikan, Pelatihan, dan Penyuluhan Lingkungan Hidup untuk Lembaga Kemasyarakatan Tingkat Daerah Kabupaten/Kota	Persentase Partisipasi Organisasi Pemerintah/Non Pemerintah, Lembaga Pendidikan dan Kelompok Masyarakat yang Peduli Terhadap Lingkungan Hidup	-			55 Persen	141.944.000,00			-	-	Peningkatan Kualitas Lingkungan	-	0,00	DINAS LINGKUNGAN HIDUP
	2.11.08.2.01.0002	Pendampingan Gerakan Peduli Lingkungan Hidup														
			Jumlah Pendampingan Pembinaan Gerakan Peduli dan Berbudaya Lingkungan Hidup yang Dilaksanakan				4 Dokumen	50.000.000,00	- Kota Probolinggo, Semua Kecamatan, Semua Kel/Desa	DANA TRANSFER UMUM-DANA BAGI HASIL	-	-	Peningkatan Kualitas Lingkungan		0,00	DINAS LINGKUNGAN HIDUP
	2.11.08.2.01.0003	Penyelenggaraan Penyuluhan dan Kampanye Lingkungan Hidup														
			Jumlah Masyarakat/Kelompok Masyarakat/Pelaku Usaha/Kegiatan yang terlibat				320 Orang	37.544.000,00	- Kota Probolinggo, Semua Kecamatan, Semua Kel/Desa	DANA TRANSFER UMUM-DANA BAGI HASIL	-	-	Peningkatan Kualitas Lingkungan		0,00	DINAS LINGKUNGAN HIDUP
	2.11.08.2.01.0005	Peningkatan Kapasitas dan Kompetensi Sumber Daya Manusia Bidang lingkungan hidup untuk Lembaga pendidikan formal/lembaga masyarakat/komunitas/kelompok masyarakat														
			Jumlah lembaga pendidikan formal/lembaga masyarakat/komunitas/kelompok masyarakat yang meningkat kapasitas dan kompetensinya terkait PPLH				4 Lembaga	54.400.000,00	- Kota Probolinggo, Semua Kecamatan, Semua Kel/Desa	DANA TRANSFER UMUM-DANA BAGI HASIL	-	-	Peningkatan Kualitas Lingkungan		0,00	DINAS LINGKUNGAN HIDUP
8.	2.11.09	PROGRAM PENGHARGAAN LINGKUNGAN HIDUP UNTUK MASYARAKAT	Persentase Partisipasi Organisasi Pemerintah/Non Pemerintah dan Kelompok Masyarakat yang Mengikuti Kegiatan Penghargaan Pengelolaan Lingkungan Hidup	-			65 Persen	145.250.000,00						-	0,00	

NO	KODE	URUSAN / BIDANG URUSAN / PROGRAM / KEGIATAN / SUB KEGIATAN	INDIKATOR PROGRAM / KEGIATAN / SUB KEGIATAN	TARGET AKHIR PERIODE RENSTRA OPD	REALISASI CAPAIAN RENJA OPD TAHUN 2022	PRAKIRAAN CAPAIAN TARGET RENJA OPD TAHUN 2023	CAPAIAN KINERJA DAN KERANGKA PENDANAAN						KELOMPOK SASARAN	PRAKIRAAN MAJU RENCANA TAHUN 2025		PERANGKAT DAERAH PENANGGUNG JAWAB
							TARGET 2024	PAGU INDIKATIF (Rp)	LOKASI	SUMBER DANA	PRIORITAS			TARGET	PAGU INDIKATIF (Rp)	
											NASIONAL	DAERAH				
1	2	3	4	5	6	7	8	9	10	11	12	13	14	15	16	17
	2.11.09.2.01	Pemberian Penghargaan Lingkungan Hidup Tingkat Daerah Kabupaten/Kota	Persentase Keberhasilan Partisipasi Organisasi Pemerintah/Non Pemerintah dan Kelompok Masyarakat yang Mengikuti Perlindungan dan Pengelolaan Lingkungan Hidup	-			65 Persen	145.250.000,00			-	-	Peningkatan Kualitas Lingkungan	-	0,00	DINAS LINGKUNGAN HIDUP
	2.11.09.2.01.0001	Penilaian Kinerja Masyarakat/Lembaga Masyarakat/Dunia Usaha/Dunia Pendidikan/Filantropi dalam Perlindungan dan Pengelolaan Lingkungan Hidup														
			Jumlah Masyarakat/Lembaga Masyarakat/Dunia Usaha/Dunia Pendidikan/Filantropi yang Dinilai Kinerjanya dalam rangka PPLH				40 Entitas	145.250.000,00	- Kota Probolinggo, Semua Kecamatan, Semua Kel/Desa	DANA TRANSFER UMUM-DANA BAGI HASIL	-	-	Peningkatan Kualitas Lingkungan		0,00	DINAS LINGKUNGAN HIDUP
9.	2.11.10	PROGRAM PENANGANAN PENGADUAN LINGKUNGAN HIDUP	Persentase Kasus Pengaduan Lingkungan Hidup Masyarakat yang Tertangani	-			80 Persen	69.150.000,00						-	0,00	
	2.11.10.2.01	Penyelesaian Pengaduan Masyarakat di Bidang Perlindungan dan Pengelolaan Lingkungan Hidup (PPLH) Kabupaten/Kota	Persentase Penyelesaian Pengaduan Pencemaran Lingkungan Hidup	-			90 Persen	69.150.000,00			-	-	Peningkatan Kualitas Lingkungan	-	0,00	DINAS LINGKUNGAN HIDUP
	2.11.10.2.01.0004	Pengelolaan Pengaduan permasalahan Pencemaran dan Perusakan Lingkungan Hidup tingkat Kabupaten/Kota														
			Jumlah pengaduan permasalahan Pencemaran dan Perusakan Lingkungan Hidup tingkat Kabupaten/Kota yang ditindaklanjuti/ditangani				15 Pengaduan	21.900.000,00	- Kota Probolinggo, Semua Kecamatan, Semua Kel/Desa	DANA TRANSFER UMUM-DANA BAGI HASIL	-	-	Peningkatan Kualitas Lingkungan		0,00	DINAS LINGKUNGAN HIDUP
	2.11.10.2.01.0005	Penyelesaian sengketa lingkungan hidup yang ditangani yang menjadi kewenangan kabupaten/kota														
			Jumlah sengketa lingkungan hidup yang ditangani yang menjadi kewenangan kabupaten/kota				5 Perkara	47.250.000,00	- Kota Probolinggo, Semua Kecamatan, Semua Kel/Desa	DANA TRANSFER UMUM-DANA BAGI HASIL	-	-	Peningkatan Kualitas Lingkungan		0,00	DINAS LINGKUNGAN HIDUP
10.	2.11.11	PROGRAM PENGELOLAAN PERSAMPAHAN	Persentase Timbulan Sampah Yang Terlayani	-			80 Persen	4.554.466.445,00						-	0,00	
	2.11.11.2.01	Pengelolaan Sampah	Persentase Timbulan Sampah Yang Terangkut Dan Terolah	-			80 Persen	4.554.466.445,00			-	-	Peningkatan Kualitas Lingkungan	-	0,00	DINAS LINGKUNGAN HIDUP
	2.11.11.2.01.0004	Peningkatan Peran Serta Masyarakat dalam Pengelolaan Persampahan														
			Jumlah Masyarakat, Kelompok Masyarakat atau Para Pihak Lainnya yang Terlibat Aktif dalam Kegiatan Pengelolaan Sampah Berbasis Masyarakat				5 Kelompok	22.261.100,00	- Kota Probolinggo, Semua Kecamatan, Semua Kel/Desa	DANA TRANSFER UMUM-DANA BAGI HASIL	-	-	Peningkatan Kualitas Lingkungan		0,00	DINAS LINGKUNGAN HIDUP
	2.11.11.2.01.0008	Penyusunan Rencana, Kebijakan dan Strategi Daerah Pengelolaan Sampah kabupaten/kota														

NO	KODE	URUSAN / BIDANG URUSAN / PROGRAM / KEGIATAN / SUB KEGIATAN	INDIKATOR PROGRAM / KEGIATAN / SUB KEGIATAN	TARGET AKHIR PERIODE RENSTRA OPD	REALISASI CAPAIAN RENJA OPD TAHUN 2022	PRAKIRAAN CAPAIAN TARGET RENJA OPD TAHUN 2023	CAPAIAN KINERJA DAN KERANGKA PENDANAAN						KELOMPOK SASARAN	PRAKIRAAN MAJU RENCANA TAHUN 2025		PERANGKAT DAERAH PENANGGUNG JAWAB
							TARGET 2024	PAGU INDIKATIF (Rp)	LOKASI	SUMBER DANA	PRIORITAS			TARGET	PAGU INDIKATIF (Rp)	
											NASIONAL	DAERAH				
1	2	3	4	5	6	7	8	9	10	11	12	13	14	15	16	17
			Jumlah dokumen kebijakan dan strategi daerah pengelolaan sampah kabupaten/kota yang disusun dan ditetapkan				2 Dokumen	10.000.000,00	- Kota Probolinggo, Semua Kecamatan, Semua Kel/Desa	DANA TRANSFER UMUM-DANA BAGI HASIL	-	-	Peningkatan Kualitas Lingkungan		0,00	DINAS LINGKUNGAN HIDUP
	2.11.11.2.01.0012	Penanganan sampah melalui pengangkutan														
			Jumlah sampah yang tertangani melalui proses pengangkutan				22550 Ton	2.164.803.800,00	- Kota Probolinggo, Semua Kecamatan, Semua Kel/Desa	DANA TRANSFER UMUM-DANA BAGI HASIL	-	-	Peningkatan Kualitas Lingkungan		0,00	DINAS LINGKUNGAN HIDUP
	2.11.11.2.01.0014	Penyediaan dan operasionalisasi sarana pemilahan sampah ke Fasilitas Pengelolaan Sampah Spesifik dan/atau Fasilitas Pengelolaan Sampah Lainnya														
			Jumlah sarana pemilahan sampah ke fasilitas pengelolaan sampah spesifik dan/atau fasilitas pengelolaan sampah lainnya				36 Unit	422.616.500,00	- Kota Probolinggo, Semua Kecamatan, Semua Kel/Desa	DANA TRANSFER UMUM-DANA BAGI HASIL	-	-	Peningkatan Kualitas Lingkungan		0,00	DINAS LINGKUNGAN HIDUP
	2.11.11.2.01.0016	Penanganan sampah melalui pengumpulan sampah														
			Jumlah Laporan Hasil Pelaksanaan Monitoring, Evaluasi dan Pelaporan Pemenuhan Target dan Standar Pelayanan Pengelolaan Sampah Kabupaten/Kota				4 Laporan	486.176.000,00	- Kota Probolinggo, Semua Kecamatan, Semua Kel/Desa	DANA TRANSFER UMUM-DANA BAGI HASIL	-	-	Peningkatan Kualitas Lingkungan		0,00	DINAS LINGKUNGAN HIDUP
	2.11.11.2.01.0017	Penanganan sampah melalui pemilahan dan pengolahan sampah di instalasi pengolahan sampah TPS3R, PDU, TPST, TPS, SPA, PSEL/PLTSa, RDF, pusat pengomposan, biodigester, Bank Sampah dan fasilitas lainnya sesuai dengan peraturan perundangan														
			Jumlah sampah yang tertangani melalui proses pemilahan dan pengolahan sampah di instalasi pengolahan sampah TPS3R, PDU, TPST, SPA, PSEL/PLTSa, RDF, pusat pengomposan, biodigester, Bank sampah dan fasilitas lainnya sesuai dengan peraturan perundangan				125 Ton	339.582.645,00	- Kota Probolinggo, Semua Kecamatan, Semua Kel/Desa	DANA TRANSFER UMUM-DANA BAGI HASIL	-	-	Peningkatan Kualitas Lingkungan		0,00	DINAS LINGKUNGAN HIDUP
	2.11.11.2.01.0020	Penanganan sampah melalui pemrosesan akhir sampah di TPA/TPST kabupaten/kota atau TPA/TPST Regional														
			jumlah sampah yang tertangani melalui pemrosesan akhir sampah di TPA/TPST kabupaten/kota atau TPA/TPST Regional				25000 Ton	1.109.026.400,00	- Kota Probolinggo, Semua Kecamatan, Semua Kel/Desa	DANA TRANSFER UMUM-DANA BAGI HASIL	-	-	Peningkatan Kualitas Lingkungan		0,00	DINAS LINGKUNGAN HIDUP
	2.11.11.2.01.0021	Penyusunan Kebijakan Kerja Sama Pengelolaan Persampahan														
			jumlah dokumen kerjasama penanganan sampah di TPA/TPST kabupaten/kota termasuk untuk pengelolaan sampah kabupaten/kota yang ditetapkan				1 Dokumen	0,00	- Kota Probolinggo, Semua Kecamatan, Semua Kel/Desa	DANA TRANSFER UMUM-DANA BAGI HASIL	-	-	Peningkatan Kualitas Lingkungan		0,00	DINAS LINGKUNGAN HIDUP
		DINAS KEPENDUDUKAN DAN PENCATATAN SIPIL							6.018.373.774,00						7.910.744.411,00	

NO	KODE	URUSAN / BIDANG URUSAN / PROGRAM / KEGIATAN / SUB KEGIATAN	INDIKATOR PROGRAM / KEGIATAN / SUB KEGIATAN	TARGET AKHIR PERIODE RENSTRA OPD	REALISASI CAPAIAN RENJA OPD TAHUN 2022	PRAKIRAAN CAPAIAN TARGET RENJA OPD TAHUN 2023	CAPAIAN KINERJA DAN KERANGKA PENDANAAN						KELOMPOK SASARAN	PRAKIRAAN MAJU RENCANA TAHUN 2025		PERANGKAT DAERAH PENANGGUNG JAWAB
							TARGET 2024	PAGU INDIKATIF (Rp)	LOKASI	SUMBER DANA	PRIORITAS			TARGET	PAGU INDIKATIF (Rp)	
											NASIONAL	DAERAH				
1	2	3	4	5	6	7	8	9	10	11	12	13	14	15	16	17
			<i>Jumlah Laporan Penatausahaan Barang Milik Daerah pada SKPD</i>				1 Laporan	4.820.000,00	- Kota Probolinggo, Semua Kecamatan, Semua Kel/Desa	DANA TRANSFER UMUM-DANA BAGI HASIL	-	-	-		5.302.000,00	DINAS KEPENDUDUKAN DAN PENCATATAN SIPIL
	2.12.01.2.06	Administrasi Umum Perangkat Daerah	<i>Persentase Administrasi Umum PD Sesuai Ketentuan</i>	-			100 %	184.967.675,00			-	-	-	-	225.435.485,00	DINAS KEPENDUDUKAN DAN PENCATATAN SIPIL
	2.12.01.2.06.0002	Penyediaan Peralatan dan Perlengkapan Kantor														
			<i>Jumlah Paket Peralatan dan Perlengkapan Kantor yang Disediakan</i>				4 Paket	65.827.675,00	- Kota Probolinggo, Semua Kecamatan, Semua Kel/Desa	DANA TRANSFER UMUM-DANA BAGI HASIL	-	-	-		72.430.985,00	DINAS KEPENDUDUKAN DAN PENCATATAN SIPIL
	2.12.01.2.06.0003	Penyediaan Peralatan Rumah Tangga														
			<i>Jumlah Paket Peralatan Rumah Tangga yang Disediakan</i>				2 Paket	5.835.000,00	- Kota Probolinggo, Semua Kecamatan, Semua Kel/Desa	DANA TRANSFER UMUM-DANA BAGI HASIL	-	-	-		6.418.500,00	DINAS KEPENDUDUKAN DAN PENCATATAN SIPIL
	2.12.01.2.06.0005	Penyediaan Barang Cetakan dan Penggandaan														
			<i>Jumlah Paket Barang Cetakan dan Penggandaan yang Disediakan</i>				5 Paket	11.510.000,00	- Kota Probolinggo, Semua Kecamatan, Semua Kel/Desa	DANA TRANSFER UMUM-DANA BAGI HASIL	-	-	-		0,00	DINAS KEPENDUDUKAN DAN PENCATATAN SIPIL
	2.12.01.2.06.0006	Penyediaan Bahan Bacaan dan Peraturan Perundang-undangan														
			<i>Jumlah Dokumen Bahan Bacaan dan Peraturan Perundang-Undangan yang Disediakan</i>				730 Dokumen	4.380.000,00	- Kota Probolinggo, Semua Kecamatan, Semua Kel/Desa	DANA TRANSFER UMUM-DANA BAGI HASIL	-	-	-		4.818.000,00	DINAS KEPENDUDUKAN DAN PENCATATAN SIPIL
	2.12.01.2.06.0008	Fasilitasi Kunjungan Tamu														
			<i>Jumlah Laporan Fasilitasi Kunjungan Tamu</i>				12 Laporan	3.900.000,00	- Kota Probolinggo, Semua Kecamatan, Semua Kel/Desa	DANA TRANSFER UMUM-DANA BAGI HASIL	-	-	-		4.290.000,00	DINAS KEPENDUDUKAN DAN PENCATATAN SIPIL
	2.12.01.2.06.0009	Penyelenggaraan Rapat Koordinasi dan Konsultasi SKPD														
			<i>Jumlah Laporan Penyelenggaraan Rapat Koordinasi dan Konsultasi SKPD</i>				24 Laporan	93.515.000,00	- Kota Probolinggo, Semua Kecamatan, Semua Kel/Desa	DANA TRANSFER UMUM-DANA BAGI HASIL	-	-	-		137.478.000,00	DINAS KEPENDUDUKAN DAN PENCATATAN SIPIL
	2.12.01.2.07	Pengadaan Barang Milik Daerah Penunjang Urusan Pemerintah Daerah	<i>Persentase BMD yang terpenuhi</i>	-			100 %	215.000.000,00			-	-	-	-	145.500.000,00	DINAS KEPENDUDUKAN DAN PENCATATAN SIPIL
	2.12.01.2.07.0005	Pengadaan Mebel														

NO	KODE	URUSAN / BIDANG URUSAN / PROGRAM / KEGIATAN / SUB KEGIATAN	INDIKATOR PROGRAM / KEGIATAN / SUB KEGIATAN	TARGET AKHIR PERIODE RENSTRA OPD	REALISASI CAPAIAN RENJA OPD TAHUN 2022	PRAKIRAAN CAPAIAN TARGET RENJA OPD TAHUN 2023	CAPAIAN KINERJA DAN KERANGKA PENDANAAN						KELOMPOK SASARAN	PRAKIRAAN MAJU RENCANA TAHUN 2025		PERANGKAT DAERAH PENANGGUNG JAWAB
							TARGET 2024	PAGU INDIKATIF (Rp)	LOKASI	SUMBER DANA	PRIORITAS			TARGET	PAGU INDIKATIF (Rp)	
											NASIONAL	DAERAH				
1	2	3	4	5	6	7	8	9	10	11	12	13	14	15	16	17
			<i>Jumlah Paket Mebel yang Disediakan</i>				1 Unit	10.000.000,00	- Kota Probolinggo, Semua Kecamatan, Semua Kel/Desa	DANA TRANSFER UMUM-DANA BAGI HASIL	-	-	-		10.000.000,00	DINAS KEPENDUDUKAN DAN PENCATATAN SIPIL
	2.12.01.2.07.0006	Pengadaan Peralatan dan Mesin Lainnya														
			<i>Jumlah Unit Peralatan dan Mesin Lainnya yang Disediakan</i>				5 Unit	168.000.000,00	- Kota Probolinggo, Semua Kecamatan, Semua Kel/Desa	DANA TRANSFER UMUM-DANA BAGI HASIL	-	-	-		75.500.000,00	DINAS KEPENDUDUKAN DAN PENCATATAN SIPIL
	2.12.01.2.07.0011	Pengadaan Sarana dan Prasarana Pendukung Gedung Kantor atau Bangunan Lainnya														
			<i>Jumlah Unit Sarana dan Prasarana Pendukung Gedung Kantor atau Bangunan Lainnya yang Disediakan</i>				2 Unit	37.000.000,00	- Kota Probolinggo, Semua Kecamatan, Semua Kel/Desa	DANA TRANSFER UMUM-DANA BAGI HASIL	-	-	-		60.000.000,00	DINAS KEPENDUDUKAN DAN PENCATATAN SIPIL
	2.12.01.2.08	Penyediaan Jasa Penunjang Urusan Pemerintahan Daerah	<i>Persentase Ketatalaksanaan Tepat Waktu</i>	-			100 %	800.325.701,00			-	-	-	-	914.887.500,00	DINAS KEPENDUDUKAN DAN PENCATATAN SIPIL
	2.12.01.2.08.0001	Penyediaan Jasa Surat Menyurat														
			<i>Jumlah Laporan Penyediaan Jasa Surat Menyurat</i>				10 Laporan	2.000.000,00	- Kota Probolinggo, Semua Kecamatan, Semua Kel/Desa	DANA TRANSFER UMUM-DANA BAGI HASIL	-	-	-		2.200.000,00	DINAS KEPENDUDUKAN DAN PENCATATAN SIPIL
	2.12.01.2.08.0002	Penyediaan Jasa Komunikasi, Sumber Daya Air dan Listrik														
			<i>Jumlah Laporan Penyediaan Jasa Komunikasi, Sumber Daya Air dan Listrik yang Disediakan</i>				12 Laporan	170.625.000,00	- Kota Probolinggo, Semua Kecamatan, Semua Kel/Desa	DANA TRANSFER UMUM-DANA BAGI HASIL	-	-	-		187.687.500,00	DINAS KEPENDUDUKAN DAN PENCATATAN SIPIL
	2.12.01.2.08.0004	Penyediaan Jasa Pelayanan Umum Kantor														
			<i>Jumlah Laporan Penyediaan Jasa Pelayanan Umum Kantor yang Disediakan</i>				16 Laporan	627.700.701,00	- Kota Probolinggo, Kanigaran, Kanigaran	DANA TRANSFER UMUM-DANA BAGI HASIL	-	-	-		725.000.000,00	DINAS KEPENDUDUKAN DAN PENCATATAN SIPIL
	2.12.01.2.09	Pemeliharaan Barang Milik Daerah Penunjang Urusan Pemerintahan Daerah	<i>Persentase BMD yang terpelihara</i>	-			100 %	114.609.800,00			-	-	-	-	204.291.780,00	DINAS KEPENDUDUKAN DAN PENCATATAN SIPIL
	2.12.01.2.09.0002	Penyediaan Jasa Pemeliharaan, Biaya Pemeliharaan, Pajak dan Perizinan Kendaraan Dinas Operasional atau Lapangan														
			<i>Jumlah Kendaraan Dinas Operasional atau Lapangan yang Dipelihara dan dibayarkan Pajak dan Perizinannya</i>				9 Unit	70.569.800,00	- Kota Probolinggo, Semua Kecamatan, Semua Kel/Desa	DANA TRANSFER UMUM-DANA BAGI HASIL	-	-	-		77.626.780,00	DINAS KEPENDUDUKAN DAN PENCATATAN SIPIL
	2.12.01.2.09.0006	Pemeliharaan Peralatan dan Mesin Lainnya														

NO	KODE	URUSAN / BIDANG URUSAN / PROGRAM / KEGIATAN / SUB KEGIATAN	INDIKATOR PROGRAM / KEGIATAN / SUB KEGIATAN	TARGET AKHIR PERIODE RENSTRA OPD	REALISASI CAPAIAN RENJA OPD TAHUN 2022	PRAKIRAAN CAPAIAN TARGET RENJA OPD TAHUN 2023	CAPAIAN KINERJA DAN KERANGKA PENDANAAN						KELOMPOK SASARAN	PRAKIRAAN MAJU RENCANA TAHUN 2025		PERANGKAT DAERAH PENANGGUNG JAWAB
							TARGET 2024	PAGU INDIKATIF (Rp)	LOKASI	SUMBER DANA	PRIORITAS			TARGET	PAGU INDIKATIF (Rp)	
											NASIONAL	DAERAH				
1	2	3	4	5	6	7	8	9	10	11	12	13	14	15	16	17
			Jumlah Peralatan dan Mesin Lainnya yang Dipelihara				50 Unit	44.040.000,00	- Kota Probolinggo, Semua Kecamatan, Semua Kel/Desa	DANA TRANSFER UMUM-DANA BAGI HASIL	-	-	-		126.665.000,00	DINAS KEPENDUDUKAN DAN PENCATATAN SIPIL
2.	2.12.02	PROGRAM PENDAFTARAN PENDUDUK	Persentase penduduk yang memiliki KTP-el	-			100 %	332.976.000,00						-	796.323.600,00	
	2.12.02.2.01	Pelayanan Pendaftaran Penduduk	Persentase dokumen kependudukan yang diterbitkan	-			100 %	332.976.000,00			-	-	-	-	796.323.600,00	DINAS KEPENDUDUKAN DAN PENCATATAN SIPIL
	2.12.02.2.01.0001	Pendataan Penduduk Non Permanen dan Rentan Administrasi Kependudukan														
			Jumlah Dokumen Hasil Pendataan Penduduk Non Permanen dan Rentan Administrasi Kependudukan				1 Dokumen	11.660.000,00	- Kota Probolinggo, Semua Kecamatan, Semua Kel/Desa	DANA TRANSFER UMUM-DANA BAGI HASIL	-	-	-		34.553.200,00	DINAS KEPENDUDUKAN DAN PENCATATAN SIPIL
	2.12.02.2.01.0002	Pencatatan, Penatausahaan dan Penerbitan Dokumen Atas Pendaftaran Penduduk														
			Jumlah Dokumen Hasil Pencatatan, Penatausahaan dan Penerbitan Dokumen Atas Pendaftaran Penduduk				40000 Dokumen	309.800.000,00	- Kota Probolinggo, Semua Kecamatan, Semua Kel/Desa	DANA TRANSFER UMUM-DANA BAGI HASIL	-	-	-		580.750.000,00	DINAS KEPENDUDUKAN DAN PENCATATAN SIPIL
	2.12.02.2.01.0005	Pencatatan, Penatausahaan dan Penerbitan Dokumen Atas Pelaporan Peristiwa Kependudukan														
			Jumlah Dokumen Pencatatan, Penatausahaan dan Penerbitan Dokumen Atas Pelaporan Peristiwa Kependudukan				4000 Dokumen	11.516.000,00	- Kota Probolinggo, Semua Kecamatan, Semua Kel/Desa	DANA TRANSFER UMUM-DANA BAGI HASIL	-	-	-		181.020.400,00	DINAS KEPENDUDUKAN DAN PENCATATAN SIPIL
3.	2.12.03	PROGRAM PENCATATAN SIPIL	Persentase Penduduk memiliki akta kelahiran usia 0-18 tahun	-			100 %	131.400.000,00						-	369.439.500,00	
	2.12.03.2.01	Pelayanan Pencatatan Sipil	Persentase dokumen pencatatan sipil yang diterbitkan	-			100 %	122.700.000,00			-	-	-	-	275.599.500,00	DINAS KEPENDUDUKAN DAN PENCATATAN SIPIL
	2.12.03.2.01.0001	Pencatatan, Penatausahaan dan Penerbitan Dokumen Atas Pelaporan Peristiwa Penting														
			Jumlah Dokumen Hasil Pencatatan, Penatausahaan dan Penerbitan Dokumen Atas Pelaporan Peristiwa Penting				3500 Dokumen	46.050.000,00	- Kota Probolinggo, Semua Kecamatan, Semua Kel/Desa	DANA TRANSFER UMUM-DANA BAGI HASIL	-	-	-		51.287.500,00	DINAS KEPENDUDUKAN DAN PENCATATAN SIPIL
	2.12.03.2.01.0002	Peningkatan dalam Pelayanan Pencatatan Sipil														
			Jumlah Layanan Pencatatan Sipil yang Ditingkatkan				5000 Layanan	76.650.000,00	- Kota Probolinggo, Semua Kecamatan, Semua Kel/Desa	DANA TRANSFER UMUM-DANA BAGI HASIL	-	-	-		224.312.000,00	DINAS KEPENDUDUKAN DAN PENCATATAN SIPIL
	2.12.03.2.02	Penyelenggaraan Pencatatan Sipil	Persentase pencatatan sipil melalui pelayanan keliling yang terfasilitasi	-			100 %	8.700.000,00			-	-	-	-	93.840.000,00	DINAS KEPENDUDUKAN DAN PENCATATAN SIPIL

NO	KODE	URUSAN / BIDANG URUSAN / PROGRAM / KEGIATAN / SUB KEGIATAN	INDIKATOR PROGRAM / KEGIATAN / SUB KEGIATAN	TARGET AKHIR PERIODE RENSTRA OPD	REALISASI CAPAIAN RENJA OPD TAHUN 2022	PRAKIRAAN CAPAIAN TARGET RENJA OPD TAHUN 2023	CAPAIAN KINERJA DAN KERANGKA PENDANAAN						KELOMPOK SASARAN	PRAKIRAAN MAJU RENCANA TAHUN 2025		PERANGKAT DAERAH PENANGGUNG JAWAB
							TARGET 2024	PAGU INDIKATIF (Rp)	LOKASI	SUMBER DANA	PRIORITAS			TARGET	PAGU INDIKATIF (Rp)	
											NASIONAL	DAERAH				
1	2	3	4	5	6	7	8	9	10	11	12	13	14	15	16	17
	2.12.03.2.02.0004	Pelayanan Secara Aktif Pendaftaran Peristiwa Kependudukan dan Pencatatan Peristiwa Penting Terkait Pencatatan Sipil														
			Jumlah Laporan Hasil Pelayanan Secara Aktif Pendaftaran Peristiwa Kependudukan dan Pencatatan Peristiwa Penting Terkait Pencatatan Sipil				29 Laporan	8.700.000,00	- Kota Probolinggo, Semua Kecamatan, Semua Kel/Desa	DANA TRANSFER UMUM-DANA BAGI HASIL	-	-	-		93.840.000,00	DINAS KEPENDUDUKAN DAN PENCATATAN SIPIL
4.	2.12.04	PROGRAM PENGELOLAAN INFORMASI ADMINISTRASI KEPENDUDUKAN	Persentase jaringan SIAK dalam kondisi baik	-			100 %	211.555.000,00						-	464.860.000,00	
	2.12.04.2.01	Pengumpulan Data Kependudukan dan Pemanfaatan dan Penyajian Database Kependudukan	Persentase laporan dan penyajian data yang tepat waktu	-			100 %	20.000.000,00			-	-	-	-	84.964.000,00	DINAS KEPENDUDUKAN DAN PENCATATAN SIPIL
	2.12.04.2.01.0001	Pengolahan dan Penyajian Data Kependudukan														
			Jumlah Dokumen Data Kependudukan yang Diolah dan Disajikan				40 Dokumen	18.000.000,00	- Kota Probolinggo, Semua Kecamatan, Semua Kel/Desa	DANA TRANSFER UMUM-DANA BAGI HASIL	-	-	-		27.984.000,00	DINAS KEPENDUDUKAN DAN PENCATATAN SIPIL
	2.12.04.2.01.0002	Kerja Sama Pemanfaatan Data Kependudukan														
			Jumlah Dokumen Kerja Sama Pemanfaatan Data Kependudukan				12 Dokumen	2.000.000,00	- Kota Probolinggo, Semua Kecamatan, Semua Kel/Desa	DANA TRANSFER UMUM-DANA BAGI HASIL	-	-	-		56.980.000,00	DINAS KEPENDUDUKAN DAN PENCATATAN SIPIL
	2.12.04.2.03	Penyelenggaraan Pengelolaan Informasi Administrasi Kependudukan	Persentase informasi administrasi kependudukan yang tersampaikan	-			100 %	190.355.000,00			-	-	-	-	321.893.000,00	DINAS KEPENDUDUKAN DAN PENCATATAN SIPIL
	2.12.04.2.03.0003	Fasilitasi Terkait Pengelolaan Informasi Administrasi Kependudukan														
			Jumlah Laporan Hasil Fasilitasi Pengelolaan Informasi Administrasi Kependudukan				4 Laporan	171.050.000,00	- Kota Probolinggo, Semua Kecamatan, Semua Kel/Desa	DANA TRANSFER UMUM-DANA BAGI HASIL	-	-	-		200.805.000,00	DINAS KEPENDUDUKAN DAN PENCATATAN SIPIL
	2.12.04.2.03.0005	Sosialisasi Terkait Pengelolaan Informasi Administrasi Kependudukan														
			Jumlah Laporan Hasil Sosialisasi Pengelolaan Informasi Administrasi Kependudukan				1 Laporan	19.305.000,00	- Kota Probolinggo, Semua Kecamatan, Semua Kel/Desa	DANA TRANSFER UMUM-DANA BAGI HASIL	-	-	-		121.088.000,00	DINAS KEPENDUDUKAN DAN PENCATATAN SIPIL
	2.12.04.2.04	Pembinaan dan Pengawasan Pengelolaan Informasi Administrasi Kependudukan	Persentase peningkatan pengetahuan dan pemahaman peserta terhadap materi Bimtek	-			100 %	1.200.000,00			-	-	-	-	58.003.000,00	DINAS KEPENDUDUKAN DAN PENCATATAN SIPIL
	2.12.04.2.04.0003	Bimbingan Teknis Terkait Pengelolaan Informasi Administrasi Kependudukan dan Pendayagunaan Data Kependudukan														

NO	KODE	URUSAN / BIDANG URUSAN / PROGRAM / KEGIATAN / SUB KEGIATAN	INDIKATOR PROGRAM / KEGIATAN / SUB KEGIATAN	TARGET AKHIR PERIODE RENSTRA OPD	REALISASI CAPAIAN RENJA OPD TAHUN 2022	PRAKIRAAN CAPAIAN TARGET RENJA OPD TAHUN 2023	CAPAIAN KINERJA DAN KERANGKA PENDANAAN						KELOMPOK SASARAN	PRAKIRAAN MAJU RENCANA TAHUN 2025		PERANGKAT DAERAH PENANGGUNG JAWAB	
							TARGET 2024	PAGU INDIKATIF (Rp)	LOKASI	SUMBER DANA	PRIORITAS			TARGET	PAGU INDIKATIF (Rp)		
											NASIONAL	DAERAH					
1	2	3	4	5	6	7	8	9	10	11	12	13	14	15	16	17	
			Jumlah Laporan Hasil Bimbingan Teknis Terkait Pengelolaan Informasi Administrasi Kependudukan dan Pendayagunaan Data Kependudukan				1 Laporan	1.200.000,00	- Kota Probolinggo, Semua Kecamatan, Semua Kel/Desa	DANA TRANSFER UMUM-DANA BAGI HASIL	-	-	-		58.003.000,00	DINAS KEPENDUDUKAN DAN PENCATATAN SIPIL	
5.	2.12.05	PROGRAM PENGELOLAAN PROFIL KEPENDUDUKAN	Persentase ketersediaan data kependudukan dan pencatatan sipil	-			100 %	22.000.000,00						-	64.240.000,00		
	2.12.05.2.01	Penyusunan Profil Kependudukan	Persentase pemenuhan data profil kependudukan dan Pencatatan Sipil	-			100 %	22.000.000,00			-	-	-	-	64.240.000,00	DINAS KEPENDUDUKAN DAN PENCATATAN SIPIL	
	2.12.05.2.01.0001	Penyediaan Data Kependudukan Kabupaten/Kota															
			Jumlah Data Kependudukan Kabupaten/Kota				2 Dokumen	22.000.000,00	- Kota Probolinggo, Semua Kecamatan, Semua Kel/Desa	DANA TRANSFER UMUM-DANA BAGI HASIL	-	-	-		64.240.000,00	DINAS KEPENDUDUKAN DAN PENCATATAN SIPIL	
		DINAS PERHUBUNGAN							26.576.680.202,00							0,00	
	2	URUSAN PEMERINTAHAN WAJIB YANG TIDAK BERKAITAN DENGAN PELAYANAN DASAR						26.576.680.202,00							0,00		
	2.15	URUSAN PEMERINTAHAN BIDANG PERHUBUNGAN						26.576.680.202,00							0,00		
1.	2.15.01	PROGRAM PENUNJANG URUSAN PEMERINTAHAN DAERAH KABUPATEN/KOTA	Persentase Capaian Kinerja Program Minimal 80%	-			98 %	8.555.698.996,00						-	0,00		
	2.15.01.2.01	Perencanaan, Penganggaran, dan Evaluasi Kinerja Perangkat Daerah	Persentase capaian kinerja kegiatanperangkat daerah minimal 80%	-			90 %	5.217.900,00			-	-	Dinas Perhubungan	-	0,00	DINAS PERHUBUNGAN	
	2.15.01.2.01.0001	Penyusunan Dokumen Perencanaan Perangkat Daerah															
			Jumlah Dokumen Perencanaan Perangkat Daerah				6 Dokumen	4.188.300,00	- Kota Probolinggo, Kanigaran, Tisnonegaran	DANA TRANSFER UMUM-DANA BAGI HASIL	-	-	Dinas Perhubungan		0,00	DINAS PERHUBUNGAN	
	2.15.01.2.01.0006	Koordinasi dan Penyusunan Laporan Capaian Kinerja dan Ikhtisar Realisasi Kinerja SKPD															
			Jumlah Laporan Capaian Kinerja dan Ikhtisar Realisasi Kinerja SKPD dan Laporan Hasil Koordinasi Penyusunan Laporan Capaian Kinerja dan Ikhtisar Realisasi Kinerja SKPD				7 Laporan	1.029.600,00	- Kota Probolinggo, Kanigaran, Tisnonegaran	DANA TRANSFER UMUM-DANA BAGI HASIL	-	-	Dinas Perhubungan		0,00	DINAS PERHUBUNGAN	
	2.15.01.2.02	Administrasi Keuangan Perangkat Daerah	-	-			-	5.430.585.309,00			-	-	Dinas perhubungan	-	0,00	DINAS PERHUBUNGAN	
	2.15.01.2.02.0001	Penyediaan Gaji dan Tunjangan ASN															

NO	KODE	URUSAN / BIDANG URUSAN / PROGRAM / KEGIATAN / SUB KEGIATAN	INDIKATOR PROGRAM / KEGIATAN / SUB KEGIATAN	TARGET AKHIR PERIODE RENSTRA OPD	REALISASI CAPAIAN RENJA OPD TAHUN 2022	PRAKIRAAN CAPAIAN TARGET RENJA OPD TAHUN 2023	CAPAIAN KINERJA DAN KERANGKA PENDANAAN						KELOMPOK SASARAN	PRAKIRAAN MAJU RENCANA TAHUN 2025		PERANGKAT DAERAH PENANGGUNG JAWAB
							TARGET 2024	PAGU INDIKATIF (Rp)	LOKASI	SUMBER DANA	PRIORITAS			TARGET	PAGU INDIKATIF (Rp)	
											NASIONAL	DAERAH				
1	2	3	4	5	6	7	8	9	10	11	12	13	14	15	16	17
			<i>Jumlah Orang yang Menerima Gaji dan Tunjangan ASN</i>				531 Orang/bulan	5.425.695.309,00	- Kota Probolinggo, Kanigaran, Tisnonegaran	DANA TRANSFER UMUM-DANA ALOKASI UMUM	-	-	Dinas perhubungan		0,00	DINAS PERHUBUNGAN
	2.15.01.2.02.0003	Pelaksanaan Penatausahaan dan Pengujian/Verifikasi Keuangan SKPD														
			<i>Jumlah Dokumen Penatausahaan dan Pengujian/Verifikasi Keuangan SKPD</i>				12 Dokumen	990.000,00	- Kota Probolinggo, Kanigaran, Tisnonegaran	DANA TRANSFER UMUM-DANA BAGI HASIL	-	-	Dinas perhubungan		0,00	DINAS PERHUBUNGAN
	2.15.01.2.02.0007	Koordinasi dan Penyusunan Laporan Keuangan Bulanan/ Triwulanan/ Semesteran SKPD														
			<i>Jumlah Laporan Keuangan Bulanan/ Triwulanan/ Semesteran SKPD dan Laporan Koordinasi Penyusunan Laporan Keuangan Bulanan/Triwulana n/Semesteran SKPD</i>				7 Laporan	3.900.000,00	- Kota Probolinggo, Kanigaran, Tisnonegaran	DANA TRANSFER UMUM-DANA BAGI HASIL	-	-	Dinas perhubungan		0,00	DINAS PERHUBUNGAN
	2.15.01.2.03	Administrasi Barang Milik Daerah pada Perangkat Daerah	<i>Prosentase Administrasi Barang Milik Daerah Perangkat Daerah sesuai ketentuan</i>	-			100 %	17.760.000,00			-	-	Dinas Perhubungan	-	0,00	DINAS PERHUBUNGAN
	2.15.01.2.03.0006	Penatausahaan Barang Milik Daerah pada SKPD														
			<i>Jumlah Laporan Penatausahaan Barang Milik Daerah pada SKPD</i>				2 Laporan	17.760.000,00	- Kota Probolinggo, Kanigaran, Tisnonegaran	DANA TRANSFER UMUM-DANA BAGI HASIL	-	-	Dinas Perhubungan		0,00	DINAS PERHUBUNGAN
	2.15.01.2.05	Administrasi Kepegawaian Perangkat Daerah	<i>Prosentase Administrasi Kepegawaian Perangkat Daerah sesuai ketentuan</i>	-			100 %	24.638.000,00			-	-	Dinas Perhubungan	-	0,00	DINAS PERHUBUNGAN
	2.15.01.2.05.0009	Pendidikan dan Pelatihan Pegawai Berdasarkan Tugas dan Fungsi														
			<i>Jumlah Pegawai Berdasarkan Tugas dan Fungsi yang Mengikuti Pendidikan dan Pelatihan</i>				6 Orang	24.638.000,00	- Kota Probolinggo, Kanigaran, Tisnonegaran	DANA TRANSFER UMUM-DANA BAGI HASIL	-	-	Dinas Perhubungan		0,00	DINAS PERHUBUNGAN
	2.15.01.2.06	Administrasi Umum Perangkat Daerah	<i>Prosentase Administrasi Umum Perangkat Daerah sesuai ketentuan</i>	-			100 %	286.407.350,00			-	-	Dinas Perhubungan	-	0,00	DINAS PERHUBUNGAN
	2.15.01.2.06.0002	Penyediaan Peralatan dan Perlengkapan Kantor														
			<i>Jumlah Paket Peralatan dan Perlengkapan Kantor yang Disediakan</i>				5 Paket	53.812.350,00	- Kota Probolinggo, Kanigaran, Tisnonegaran	DANA TRANSFER UMUM-DANA BAGI HASIL	-	-	Dinas Perhubungan		0,00	DINAS PERHUBUNGAN
	2.15.01.2.06.0003	Penyediaan Peralatan Rumah Tangga														
			<i>Jumlah Paket Peralatan Rumah Tangga yang Disediakan</i>				6 Paket	27.900.000,00	- Kota Probolinggo, Kanigaran, Tisnonegaran	DANA TRANSFER UMUM-DANA BAGI HASIL	-	-	Dinas Perhubungan		0,00	DINAS PERHUBUNGAN
	2.15.01.2.06.0005	Penyediaan Barang Cetak dan Penggandaan														

NO	KODE	URUSAN / BIDANG URUSAN / PROGRAM / KEGIATAN / SUB KEGIATAN	INDIKATOR PROGRAM / KEGIATAN / SUB KEGIATAN	TARGET AKHIR PERIODE RENSTRA OPD	REALISASI CAPAIAN RENJA OPD TAHUN 2022	PRAKIRAAN CAPAIAN TARGET RENJA OPD TAHUN 2023	CAPAIAN KINERJA DAN KERANGKA PENDANAAN						KELOMPOK SASARAN	PRAKIRAAN MAJU RENCANA TAHUN 2025		PERANGKAT DAERAH PENANGGUNG JAWAB
							TARGET 2024	PAGU INDIKATIF (Rp)	LOKASI	SUMBER DANA	PRIORITAS			TARGET	PAGU INDIKATIF (Rp)	
											NASIONAL	DAERAH				
1	2	3	4	5	6	7	8	9	10	11	12	13	14	15	16	17
			Jumlah Paket Barang Cetakan dan Penggandaan yang Disediakan				2 Paket	26.676.000,00	- Kota Probolinggo, Kanigaran, Tisnonegaran	DANA TRANSFER UMUM-DANA BAGI HASIL	-	-	Dinas Perhubungan		0,00	DINAS PERHUBUNGAN
	2.15.01.2.06.0006	Penyediaan Bahan Bacaan dan Peraturan Perundang-undangan														
			Jumlah Dokumen Bahan Bacaan dan Peraturan Perundang-Undangan yang Disediakan				2 Dokumen	3.600.000,00	- Kota Probolinggo, Kanigaran, Tisnonegaran	DANA TRANSFER UMUM-DANA BAGI HASIL	-	-	Dinas Perhubungan		0,00	DINAS PERHUBUNGAN
	2.15.01.2.06.0008	Fasilitasi Kunjungan Tamu														
			Jumlah Laporan Fasilitasi Kunjungan Tamu				12 Laporan	25.500.000,00	- Kota Probolinggo, Kanigaran, Tisnonegaran	DANA TRANSFER UMUM-DANA BAGI HASIL	-	-	Dinas Perhubungan		0,00	DINAS PERHUBUNGAN
	2.15.01.2.06.0009	Penyelenggaraan Rapat Koordinasi dan Konsultasi SKPD														
			Jumlah Laporan Penyelenggaraan Rapat Koordinasi dan Konsultasi SKPD				12 Laporan	148.919.000,00	- Kota Probolinggo, Kanigaran, Tisnonegaran	DANA TRANSFER UMUM-DANA BAGI HASIL	-	-	Dinas Perhubungan		0,00	DINAS PERHUBUNGAN
	2.15.01.2.08	Penyediaan Jasa Penunjang Urusan Pemerintahan Daerah	Prosentase Kebutuhan Ketatalaksanaan yang terpenuhi	-			100 %	2.120.139.737,00			-	-	Dinas Perhubungan	-	0,00	DINAS PERHUBUNGAN
	2.15.01.2.08.0001	Penyediaan Jasa Surat Menyurat														
			Jumlah Laporan Penyediaan Jasa Surat Menyurat				12 Laporan	5.542.500,00	- Kota Probolinggo, Kanigaran, Tisnonegaran	DANA TRANSFER UMUM-DANA BAGI HASIL	-	-	Dinas Perhubungan		0,00	DINAS PERHUBUNGAN
	2.15.01.2.08.0002	Penyediaan Jasa Komunikasi, Sumber Daya Air dan Listrik														
			Jumlah Laporan Penyediaan Jasa Komunikasi, Sumber Daya Air dan Listrik yang Disediakan				12 Laporan	292.845.408,00	- Kota Probolinggo, Kanigaran, Tisnonegaran	DANA TRANSFER UMUM-DANA BAGI HASIL	-	-	Dinas Perhubungan		0,00	DINAS PERHUBUNGAN
	2.15.01.2.08.0003	Penyediaan Jasa Peralatan dan Perlengkapan Kantor														
			Jumlah Laporan Penyediaan Jasa Peralatan dan Perlengkapan Kantor yang Disediakan				4 Laporan	6.905.000,00	- Kota Probolinggo, Kanigaran, Tisnonegaran	DANA TRANSFER UMUM-DANA BAGI HASIL	-	-	Dinas Perhubungan		0,00	DINAS PERHUBUNGAN
	2.15.01.2.08.0004	Penyediaan Jasa Pelayanan Umum Kantor														
			Jumlah Laporan Penyediaan Jasa Pelayanan Umum Kantor yang Disediakan				12 Laporan	1.814.846.829,00	- Kota Probolinggo, Kanigaran, Tisnonegaran	DANA TRANSFER UMUM-DANA BAGI HASIL	-	-	Dinas Perhubungan		0,00	DINAS PERHUBUNGAN
	2.15.01.2.09	Pemeliharaan Barang Milik Daerah Penunjang Urusan Pemerintahan Daerah	Prosentase Barang Milik Daerah dalam Kondisi baik	-			100 %	670.950.700,00			-	-	Dinas Perhubungan	-	0,00	DINAS PERHUBUNGAN
	2.15.01.2.09.0001	Penyediaan Jasa Pemeliharaan, Biaya Pemeliharaan, dan Pajak Kendaraan Perorangan Dinas atau Kendaraan Dinas Jabatan														

NO	KODE	URUSAN / BIDANG URUSAN / PROGRAM / KEGIATAN / SUB KEGIATAN	INDIKATOR PROGRAM / KEGIATAN / SUB KEGIATAN	TARGET AKHIR PERIODE RENSTRA OPD	REALISASI CAPAIAN RENJA OPD TAHUN 2022	PRAKIRAAN CAPAIAN TARGET RENJA OPD TAHUN 2023	CAPAIAN KINERJA DAN KERANGKA PENDANAAN						KELOMPOK SASARAN	PRAKIRAAN MAJU RENCANA TAHUN 2025		PERANGKAT DAERAH PENANGGUNG JAWAB
							TARGET 2024	PAGU INDIKATIF (Rp)	LOKASI	SUMBER DANA	PRIORITAS			TARGET	PAGU INDIKATIF (Rp)	
											NASIONAL	DAERAH				
1	2	3	4	5	6	7	8	9	10	11	12	13	14	15	16	17
			Jumlah Kendaraan Perorangan Dinas atau Kendaraan Dinas Jabatan yang Dipelihara dan dibayarkan Pajaknya				1 Unit	48.522.000,00	- Kota Probolinggo, Kanigaran, Tisnonegaran	DANA TRANSFER UMUM-DANA BAGI HASIL	-	-	Dinas Perhubungan		0,00	DINAS PERHUBUNGAN
	2.15.01.2.09.0002	Penyediaan Jasa Pemeliharaan, Biaya Pemeliharaan, Pajak dan Perizinan Kendaraan Dinas Operasional atau Lapangan														
			Jumlah Kendaraan Dinas Operasional atau Lapangan yang Dipelihara dan dibayarkan Pajak dan Perizinannya				34 Unit	556.618.700,00	- Kota Probolinggo, Kanigaran, Tisnonegaran	DANA TRANSFER UMUM-DANA BAGI HASIL	-	-	Dinas Perhubungan		0,00	DINAS PERHUBUNGAN
	2.15.01.2.09.0006	Pemeliharaan Peralatan dan Mesin Lainnya														
			Jumlah Peralatan dan Mesin Lainnya yang Dipelihara				35 Unit	24.500.000,00	- Kota Probolinggo, Kanigaran, Tisnonegaran	DANA TRANSFER UMUM-DANA BAGI HASIL	-	-	Dinas Perhubungan		0,00	DINAS PERHUBUNGAN
	2.15.01.2.09.0007	Pemeliharaan Aset Tetap Lainnya														
			Jumlah Aset Tetap Lainnya yang Dipelihara				4 Unit	41.310.000,00	- Kota Probolinggo, Kanigaran, Tisnonegaran	DANA TRANSFER UMUM-DANA BAGI HASIL	-	-	Dinas Perhubungan		0,00	DINAS PERHUBUNGAN
2.	2.15.02	PROGRAM PENYELENGGARAAN LALU LINTAS DAN ANGKUTAN JALAN (LLAJ)	Prosentase Ruas Jalan yang terlayani Trayek Angkutan Kota Prosentase Pemenuhan Dokumen Kajian Bidang Perhubungan Prosentase Sarana dan Prasaran Jalan sesuai standar Kementerian Perhubungan Prosentase Kendaraan Bermotor yang Lulus Uji Berkala Prosentase Penurunan Angka Pelanggaran Angkutan Jalan	-			22 % 100 % 100 % 99 % 0 %	18.018.981.406,00						-	0,00	
	2.15.02.2.02	Penyediaan Perlengkapan Jalan di Jalan Kabupaten/Kota	Persentase Pemenuhan Sarana dan Prasarana Perlengkapan Jalan	-			90 %	15.228.439.306,00			-	-	Kota Probolinggo	-	0,00	DINAS PERHUBUNGAN
	2.15.02.2.02.0002	Penyediaan Perlengkapan Jalan di Jalan Kabupaten/Kota														
			Jumlah Perlengkapan Jalan di Jalan Kabupaten/Kota yang Tersedia				47 Unit	980.839.306,00	- Kota Probolinggo, Semua Kecamatan, Semua Kel/Desa	DANA TRANSFER UMUM-DANA BAGI HASIL	-	-	Kota Probolinggo		0,00	DINAS PERHUBUNGAN
	2.15.02.2.02.0003	Rehabilitasi dan Pemeliharaan Prasarana Jalan														
			Jumlah Prasarana Jalan yang Terehabilitasi dan Terpelihara				1900 Unit	14.247.600.000,00	- Kota Probolinggo, Semua Kecamatan, Semua Kel/Desa	DANA TRANSFER UMUM-DANA BAGI HASIL	-	-	Kota Probolinggo		0,00	DINAS PERHUBUNGAN

NO	KODE	URUSAN / BIDANG URUSAN / PROGRAM / KEGIATAN / SUB KEGIATAN	INDIKATOR PROGRAM / KEGIATAN / SUB KEGIATAN	TARGET AKHIR PERIODE RENSTRA OPD	REALISASI CAPAIAN RENJA OPD TAHUN 2022	PRAKIRAAN CAPAIAN TARGET RENJA OPD TAHUN 2023	CAPAIAN KINERJA DAN KERANGKA PENDANAAN						KELOMPOK SASARAN	PRAKIRAAN MAJU RENCANA TAHUN 2025		PERANGKAT DAERAH PENANGGUNG JAWAB
							TARGET 2024	PAGU INDIKATIF (Rp)	LOKASI	SUMBER DANA	PRIORITAS			TARGET	PAGU INDIKATIF (Rp)	
											NASIONAL	DAERAH				
1	2	3	4	5	6	7	8	9	10	11	12	13	14	15	16	17
	2.15.02.2.04	Penerbitan Izin Penyelenggaraan dan Pembangunan Fasilitas Parkir	-	-			-	655.700.000,00			-	-	-	-	0,00	DINAS PERHUBUNGAN
	2.15.02.2.04.0002	Koordinasi dan Sinkronisasi Pengawasan Pelaksanaan Izin Penyelenggaraan dan Pembangunan Fasilitas Parkir Kewenangan Kabupaten/Kota														
			Jumlah Laporan Koordinasi dan Sinkronisasi Pengawasan Pelaksanaan Izin Penyelenggaraan dan Terbangunnya Fasilitas Parkir Kewenangan Kabupaten/Kota				12 Laporan	655.700.000,00	- Kota Probolinggo, Semua Kecamatan, Semua Kel/Desa	DANA TRANSFER UMUM-DANA BAGI HASIL	-	-	-		0,00	DINAS PERHUBUNGAN
	2.15.02.2.05	Pengujian Berkala Kendaraan Bermotor	Prosentase kendaraan bermotor Wajib Uji yang Laik Jalan	-			94 undefined	165.256.500,00			-	-	Kota Probolinggo	-	0,00	DINAS PERHUBUNGAN
	2.15.02.2.05.0003	Registrasi Kendaraan Wajib Uji Berkala Kendaraan Bermotor														
			Jumlah Kendaraan Wajib Uji Berkala Kendaraan Bermotor yang Terdaftar				8500 Unit	35.500.000,00	- Kota Probolinggo, Kanigaran, Sukoharjo	DANA TRANSFER UMUM-DANA BAGI HASIL	-	-	Kota Probolinggo		0,00	DINAS PERHUBUNGAN
	2.15.02.2.05.0004	Penyediaan Bukti Lulus Uji Pengujian Berkala Kendaraan Bermotor														
			Jumlah Dokumen Bukti Lulus Uji Pengujian Berkala Kendaraan Bermotor				5000 Dokumen	50.000.000,00	- Kota Probolinggo, Kanigaran, Sukoharjo	DANA TRANSFER UMUM-DANA BAGI HASIL	-	-	Kota Probolinggo		0,00	DINAS PERHUBUNGAN
	2.15.02.2.05.0007	Pemeliharaan Sarana dan Prasarana Pengujian Berkala Kendaraan Bermotor														
			Jumlah Sarana dan Prasarana Pengujian Berkala Kendaraan Bermotor yang Terpelihara				9 Unit	69.000.000,00	- Kota Probolinggo, Kanigaran, Sukoharjo	DANA TRANSFER UMUM-DANA BAGI HASIL	-	-	Kota Probolinggo		0,00	DINAS PERHUBUNGAN
	2.15.02.2.05.0010	Monitoring dan Evaluasi Penyelenggaraan Pengujian Berkala Kendaraan Bermotor														
			Jumlah Laporan Monitoring dan Evaluasi Penyelenggaraan Pengujian Berkala Kendaraan Bermotor				12 Laporan	10.756.500,00	- Kota Probolinggo, Kanigaran, Sukoharjo	DANA TRANSFER UMUM-DANA BAGI HASIL	-	-	Kota Probolinggo		0,00	DINAS PERHUBUNGAN
	2.15.02.2.06	Pelaksanaan Manajemen dan Rekayasa Lalu Lintas untuk Jaringan Jalan Kabupaten/Kota	Prosentase Pemenuhan Sarana dan Prasarana Jaringan Jalan di Wilayah Kota	-			100 %	1.954.226.100,00			-	-	Kota Probolinggo	-	0,00	DINAS PERHUBUNGAN
	2.15.02.2.06.0004	Pengawasan dan Pengendalian Efektivitas Pelaksanaan Kebijakan untuk Jalan Kabupaten/Kota														
			Jumlah Laporan Pengawasan dan Pengendalian Efektivitas Pelaksanaan Kebijakan untuk Jalan Kabupaten/Kota				12 Laporan	1.716.888.000,00	- Kota Probolinggo, Kanigaran, Sukoharjo	DANA TRANSFER UMUM-DANA BAGI HASIL	-	-	Kota Probolinggo		0,00	DINAS PERHUBUNGAN
	2.15.02.2.06.0015	Forum Lalu Lintas dan Angkutan Jalan untuk Jaringan Jalan Kabupaten/Kota														

NO	KODE	URUSAN / BIDANG URUSAN / PROGRAM / KEGIATAN / SUB KEGIATAN	INDIKATOR PROGRAM / KEGIATAN / SUB KEGIATAN	TARGET AKHIR PERIODE RENSTRA OPD	REALISASI CAPAIAN RENJA OPD TAHUN 2022	PRAKIRAAN CAPAIAN TARGET RENJA OPD TAHUN 2023	CAPAIAN KINERJA DAN KERANGKA PENDANAAN						KELOMPOK SASARAN	PRAKIRAAN MAJU RENCANA TAHUN 2025		PERANGKAT DAERAH PENANGGUNG JAWAB
							TARGET 2024	PAGU INDIKATIF (Rp)	LOKASI	SUMBER DANA	PRIORITAS			TARGET	PAGU INDIKATIF (Rp)	
											NASIONAL	DAERAH				
1	2	3	4	5	6	7	8	9	10	11	12	13	14	15	16	17
			Jumlah laporan Forum Lalu Lintas dan Angkutan Jalan untuk Jaringan Jalan Kabupaten/Kota				6 Laporan	4.500.000,00	- Kota Probolinggo, Semua Kecamatan, Semua Kel/Desa	DANA TRANSFER UMUM-DANA BAGI HASIL	-	-	Kota Probolinggo		0,00	DINAS PERHUBUNGAN
	2.15.02.2.06.0016	Pengadaan dan Pemasangan Perlengkapan Jalan dalam rangka Manajemen dan Rekayasa Lalu Lintas														
			Jumlah Perlengkapan Jalan dalam Rangka Manajemen dan Rekayasa Lalu Lintas yang dilaksanakan pengadaan dan Pemasangan				35 Dokumen	232.838.100,00	- Kota Probolinggo, Kanigaran, Sukoharjo	DANA TRANSFER UMUM-DANA BAGI HASIL	-	-	Kota Probolinggo		0,00	DINAS PERHUBUNGAN
	2.15.02.2.07	Persetujuan Hasil Analisis Dampak Lalu Lintas (Andalalin) untuk Jalan Kabupaten/Kota	Prosentase Pelaku Usaha yang taat Anddalalin	-			80 %	4.084.500,00			-	-	Kota Probolinggo	-	0,00	DINAS PERHUBUNGAN
	2.15.02.2.07.0006	Pengawasan Pelaksanaan Rekomendasi Persetujuan Teknis Andalalin														
			Jumlah laporan Rekomendasi Persetujuan Teknis Andalalin yang terawasi				15 Laporan	4.084.500,00	- Kota Probolinggo, Semua Kecamatan, Semua Kel/Desa	DANA TRANSFER UMUM-DANA BAGI HASIL	-	-	Kota Probolinggo		0,00	DINAS PERHUBUNGAN
	2.15.02.2.09	Penyediaan Angkutan Umum untuk Jasa Angkutan Orang dan/atau Barang Antar Kota dalam 1 (Satu) Daerah Kabupaten/Kota	Prosentase Angkutan Penumpang Umum di Kota Probolinggo	-			80 %	3.000.000,00			-	-	Kota Probolinggo	-	0,00	DINAS PERHUBUNGAN
	2.15.02.2.09.0002	Pengendalian dan Pengawasan Ketersediaan Angkutan Umum untuk Jasa Angkutan Orang dan/atau Barang Antar Kota dalam 1 (Satu) Kabupaten/Kota														
			Jumlah Laporan Pengendalian dan Pengawasan Ketersediaan Angkutan Umum untuk Jasa Angkutan Orang dan/atau Barang Antar Kota dalam 1 (Satu) Kabupaten/Kota				70 Laporan	3.000.000,00	- Kota Probolinggo, Semua Kecamatan, Semua Kel/Desa	DANA TRANSFER UMUM-DANA BAGI HASIL	-	-	Kota Probolinggo		0,00	DINAS PERHUBUNGAN
	2.15.02.2.11	Penetapan Rencana Umum Jaringan Trayek Perkotaan dalam 1 (Satu) Daerah Kabupaten/Kota	Prosentase Jaringan trayek perkotaan yang ditetapkan	-			15.00 %	5.500.000,00			-	-	Kota Probolinggo	-	0,00	DINAS PERHUBUNGAN
	2.15.02.2.11.0002	Penetapan Kebijakan dan Sosialisasi Rencana Umum Jaringan Trayek Perkotaan dalam 1 (Satu) Daerah Kabupaten/Kota														
			Jumlah Dokumen Penetapan Kebijakan dan Tersosialisasinya Rencana Umum Jaringan Trayek Perkotaan dalam 1 (Satu) Daerah Kabupaten/Kota				1 Dokumen	5.500.000,00	- Kota Probolinggo, Semua Kecamatan, Semua Kel/Desa	DANA TRANSFER UMUM-DANA BAGI HASIL	-	-	Kota Probolinggo		0,00	DINAS PERHUBUNGAN
	2.15.02.2.14	Penerbitan Izin Penyelenggaraan Angkutan Orang dalam Trayek Lintas Daerah Kabupaten/Kota dalam 1 (Satu) Daerah Kabupaten/Kota	Prosentase Penerbitan Izin Penyelenggaraan Angkutan Orang dalam Trayek	-			85 %	2.775.000,00			-	-	Kota Probolinggo	-	0,00	DINAS PERHUBUNGAN
	2.15.02.2.14.0002	Koordinasi dan Sinkronisasi Pengawasan Pelaksanaan Izin Penyelenggaraan Angkutan Orang dalam Trayek Kewenangan Kabupaten/Kota														

NO	KODE	URUSAN / BIDANG URUSAN / PROGRAM / KEGIATAN / SUB KEGIATAN	INDIKATOR PROGRAM / KEGIATAN / SUB KEGIATAN	TARGET AKHIR PERIODE RENSTRA OPD	REALISASI CAPAIAN RENJA OPD TAHUN 2022	PRAKIRAAN CAPAIAN TARGET RENJA OPD TAHUN 2023	CAPAIAN KINERJA DAN KERANGKA PENDANAAN						KELOMPOK SASARAN	PRAKIRAAN MAJU RENCANA TAHUN 2025		PERANGKAT DAERAH PENANGGUNG JAWAB		
							TARGET 2024	PAGU INDIKATIF (Rp)	LOKASI	SUMBER DANA	PRIORITAS			TARGET	PAGU INDIKATIF (Rp)			
											NASIONAL	DAERAH						
1	2	3	4	5	6	7	8	9	10	11	12	13	14	15	16	17		
			<i>Jumlah Dokumen Perencanaan Perangkat Daerah</i>				7 Dokumen	1.975.000,00	- Kota Probolinggo, Kanigaran, Tisnonegaran	DANA TRANSFER UMUM-DANA BAGI HASIL	-	-	Dinas Komunikasi dan Informatika		6.300.000,00	DINAS KOMUNIKASI DAN INFORMATIKA		
	2.16.01.2.01.0006	Koordinasi dan Penyusunan Laporan Capaian Kinerja dan Ikhtisar Realisasi Kinerja SKPD																
			<i>Jumlah Laporan Capaian Kinerja dan Ikhtisar Realisasi Kinerja SKPD dan Laporan Hasil Koordinasi Penyusunan Laporan Capaian Kinerja dan Ikhtisar Realisasi Kinerja SKPD</i>				9 Laporan	3.025.000,00	- Kota Probolinggo, Kanigaran, Tisnonegaran	DANA TRANSFER UMUM-DANA BAGI HASIL	-	-	Dinas Komunikasi dan Informatika		7.875.000,00	DINAS KOMUNIKASI DAN INFORMATIKA		
	2.16.01.2.02	Administrasi Keuangan Perangkat Daerah	<i>Persentase Administrasi Keuangan Perangkat Daerah Sesuai Ketentuan</i>	-			100 %	6.470.942.258,00			-	-	Dinas Komunikasi dan Informatika	-	6.756.827.001,00	DINAS KOMUNIKASI DAN INFORMATIKA		
	2.16.01.2.02.0001	Penyediaan Gaji dan Tunjangan ASN																
			<i>Jumlah Orang yang Menerima Gaji dan Tunjangan ASN</i>				51 Orang/bulan	6.468.792.258,00	- Kota Probolinggo, Kanigaran, Tisnonegaran	DANA TRANSFER UMUM-DANA ALOKASI UMUM	-	-	Dinas Komunikasi dan Informatika		6.605.429.601,00	DINAS KOMUNIKASI DAN INFORMATIKA		
	2.16.01.2.02.0003	Pelaksanaan Penatausahaan dan Pengujian/Verifikasi Keuangan SKPD																
			<i>Jumlah Dokumen Penatausahaan dan Pengujian/Verifikasi Keuangan SKPD</i>				12 Dokumen	0,00	- Kota Probolinggo, Kanigaran, Tisnonegaran	DANA TRANSFER UMUM-DANA BAGI HASIL	-	-	Dinas Komunikasi dan Informatika		139.847.400,00	DINAS KOMUNIKASI DAN INFORMATIKA		
	2.16.01.2.02.0007	Koordinasi dan Penyusunan Laporan Keuangan Bulanan/ Triwulanan/ Semesteran SKPD																
			<i>Jumlah Laporan Keuangan Bulanan/ Triwulanan/ Semesteran SKPD dan Laporan Koordinasi Penyusunan Laporan Keuangan Bulanan/Triwulana n/Semesteran SKPD</i>				13 Laporan	2.150.000,00	- Kota Probolinggo, Kanigaran, Tisnonegaran	DANA TRANSFER UMUM-DANA BAGI HASIL	-	-	Dinas Komunikasi dan Informatika		11.550.000,00	DINAS KOMUNIKASI DAN INFORMATIKA		
	2.16.01.2.03	Administrasi Barang Milik Daerah pada Perangkat Daerah	<i>Persentase Administrasi BMD Perangkat Daerah Sesuai Ketentuan</i>	-			100 %	3.500.000,00			-	-	Dinas Komunikasi dan Informatika	-	10.500.000,00	DINAS KOMUNIKASI DAN INFORMATIKA		
	2.16.01.2.03.0006	Penatausahaan Barang Milik Daerah pada SKPD																
			<i>Jumlah Laporan Penatausahaan Barang Milik Daerah pada SKPD</i>				1 Laporan	3.500.000,00	- Kota Probolinggo, Kanigaran, Tisnonegaran	DANA TRANSFER UMUM-DANA BAGI HASIL	-	-	Dinas Komunikasi dan Informatika		10.500.000,00	DINAS KOMUNIKASI DAN INFORMATIKA		
	2.16.01.2.05	Administrasi Kepegawaian Perangkat Daerah	<i>Persentase Administrasi Kepegawaian PD sesuai ketentuan</i>	-			100 %	5.000.000,00			-	-	ASN Dinas Komunikasi dan Informatika	-	5.250.000,00	DINAS KOMUNIKASI DAN INFORMATIKA		
	2.16.01.2.05.0009	Pendidikan dan Pelatihan Pegawai Berdasarkan Tugas dan Fungsi																
			<i>Jumlah Pegawai Berdasarkan Tugas dan Fungsi yang Mengikuti Pendidikan dan Pelatihan</i>				3 Orang	5.000.000,00	- Kota Probolinggo, Kanigaran, Tisnonegaran	DANA TRANSFER UMUM-DANA BAGI HASIL	-	-	ASN Dinas Komunikasi dan Informatika		5.250.000,00	DINAS KOMUNIKASI DAN INFORMATIKA		

NO	KODE	URUSAN / BIDANG URUSAN / PROGRAM / KEGIATAN / SUB KEGIATAN	INDIKATOR PROGRAM / KEGIATAN / SUB KEGIATAN	TARGET AKHIR PERIODE RENSTRA OPD	REALISASI CAPAIAN RENJA OPD TAHUN 2022	PRAKIRAAN CAPAIAN TARGET RENJA OPD TAHUN 2023	CAPAIAN KINERJA DAN KERANGKA PENDANAAN						KELOMPOK SASARAN	PRAKIRAAN MAJU RENCANA TAHUN 2025		PERANGKAT DAERAH PENANGGUNG JAWAB
							TARGET 2024	PAGU INDIKATIF (Rp)	LOKASI	SUMBER DANA	PRIORITAS			TARGET	PAGU INDIKATIF (Rp)	
											NASIONAL	DAERAH				
1	2	3	4	5	6	7	8	9	10	11	12	13	14	15	16	17
	2.16.01.2.06	Administrasi Umum Perangkat Daerah	Persentase Administrasi Umum Perangkat Daerah Sesuai Ketentuan	-			100 %	379.354.940,00			-	-	Dinas Komunikasi dan Informatika	-	426.885.480,00	DINAS KOMUNIKASI DAN INFORMATIKA
	2.16.01.2.06.0002	Penyediaan Peralatan dan Perlengkapan Kantor														
			Jumlah Paket Peralatan dan Perlengkapan Kantor yang Disediakan				12 Paket	116.034.940,00	- Kota Probolinggo, Kanigaran, Tisnonegaran	DANA TRANSFER UMUM-DANA BAGI HASIL	-	-	Dinas Komunikasi dan Informatika		120.048.180,00	DINAS KOMUNIKASI DAN INFORMATIKA
	2.16.01.2.06.0006	Penyediaan Bahan Bacaan dan Peraturan Perundang-undangan														
			Jumlah Dokumen Bahan Bacaan dan Peraturan Perundang-Undangan yang Disediakan				8 Dokumen	13.320.000,00	- Kota Probolinggo, Kanigaran, Tisnonegaran	DANA TRANSFER UMUM-DANA BAGI HASIL	-	-	Dinas Komunikasi dan Informatika		17.766.000,00	DINAS KOMUNIKASI DAN INFORMATIKA
	2.16.01.2.06.0008	Fasilitasi Kunjungan Tamu														
			Jumlah Laporan Fasilitasi Kunjungan Tamu				12 Laporan	10.000.000,00	- Kota Probolinggo, Kanigaran, Tisnonegaran	DANA TRANSFER UMUM-DANA BAGI HASIL	-	-	Dinas Komunikasi dan Informatika		13.650.000,00	DINAS KOMUNIKASI DAN INFORMATIKA
	2.16.01.2.06.0009	Penyelenggaraan Rapat Koordinasi dan Konsultasi SKPD														
			Jumlah Laporan Penyelenggaraan Rapat Koordinasi dan Konsultasi SKPD				12 Laporan	240.000.000,00	- Kota Probolinggo, Kanigaran, Tisnonegaran	DANA TRANSFER UMUM-DANA BAGI HASIL	-	-	Dinas Komunikasi dan Informatika		275.421.300,00	DINAS KOMUNIKASI DAN INFORMATIKA
	2.16.01.2.08	Penyediaan Jasa Penunjang Urusan Pemerintahan Daerah	Persentase Ketatalaksanaan Tepat Waktu	-			100 %	987.165.300,00			-	-	Dinas Komunikasi dan Informatika	-	697.144.123,00	DINAS KOMUNIKASI DAN INFORMATIKA
	2.16.01.2.08.0002	Penyediaan Jasa Komunikasi, Sumber Daya Air dan Listrik														
			Jumlah Laporan Penyediaan Jasa Komunikasi, Sumber Daya Air dan Listrik yang Disediakan				12 Laporan	275.460.000,00	- Kota Probolinggo, Kanigaran, Tisnonegaran	DANA TRANSFER UMUM-DANA BAGI HASIL	-	-	Dinas Komunikasi dan Informatika		333.448.567,00	DINAS KOMUNIKASI DAN INFORMATIKA
	2.16.01.2.08.0004	Penyediaan Jasa Pelayanan Umum Kantor														
			Jumlah Laporan Penyediaan Jasa Pelayanan Umum Kantor yang Disediakan				12 Laporan	711.705.300,00	- Kota Probolinggo, Kanigaran, Tisnonegaran	DANA TRANSFER UMUM-DANA BAGI HASIL	-	-	Dinas Komunikasi dan Informatika		363.695.556,00	DINAS KOMUNIKASI DAN INFORMATIKA
	2.16.01.2.09	Pemeliharaan Barang Milik Daerah Penunjang Urusan Pemerintahan Daerah	Persentase BMD yang terpenuhi	-			80 %	181.423.777,00			-	-	Dinas Komunikasi dan Informatika	-	196.457.260,00	DINAS KOMUNIKASI DAN INFORMATIKA
	2.16.01.2.09.0002	Penyediaan Jasa Pemeliharaan, Biaya Pemeliharaan, Pajak dan Perizinan Kendaraan Dinas Operasional atau Lapangan														
			Jumlah Kendaraan Dinas Operasional atau Lapangan yang Dipelihara dan dibayarkan Pajak dan Perizinannya				11 Unit	117.756.277,00	- Kota Probolinggo, Kanigaran, Tisnonegaran	DANA TRANSFER UMUM-DANA BAGI HASIL	-	-	Dinas Komunikasi dan Informatika		77.607.760,00	DINAS KOMUNIKASI DAN INFORMATIKA
	2.16.01.2.09.0006	Pemeliharaan Peralatan dan Mesin Lainnya														

NO	KODE	URUSAN / BIDANG URUSAN / PROGRAM / KEGIATAN / SUB KEGIATAN	INDIKATOR PROGRAM / KEGIATAN / SUB KEGIATAN	TARGET AKHIR PERIODE RENSTRA OPD	REALISASI CAPAIAN RENJA OPD TAHUN 2022	PRAKIRAAN CAPAIAN TARGET RENJA OPD TAHUN 2023	CAPAIAN KINERJA DAN KERANGKA PENDANAAN						KELOMPOK SASARAN	PRAKIRAAN MAJU RENCANA TAHUN 2025		PERANGKAT DAERAH PENANGGUNG JAWAB
							TARGET 2024	PAGU INDIKATIF (Rp)	LOKASI	SUMBER DANA	PRIORITAS			TARGET	PAGU INDIKATIF (Rp)	
											NASIONAL	DAERAH				
1	2	3	4	5	6	7	8	9	10	11	12	13	14	15	16	17
			Jumlah Peralatan dan Mesin Lainnya yang Dipelihara				25 Unit	43.667.500,00	- Kota Probolinggo, Kanigaran, Tisnonegaran	DANA TRANSFER UMUM-DANA BAGI HASIL	-	-	Dinas Komunikasi dan Informatika		87.349.500,00	DINAS KOMUNIKASI DAN INFORMATIKA
	2.16.01.2.09.0010	Pemeliharaan/Rehabilitasi Sarana dan Prasarana Gedung Kantor atau Bangunan Lainnya														
			Jumlah Sarana dan Prasarana Gedung Kantor atau Bangunan Lainnya yang Dipelihara/Direhabilitasi				3 Unit	20.000.000,00	- Kota Probolinggo, Kanigaran, Tisnonegaran	DANA TRANSFER UMUM-DANA BAGI HASIL	-	-	Dinas Komunikasi dan Informatika		31.500.000,00	DINAS KOMUNIKASI DAN INFORMATIKA
2.	2.16.02	PROGRAM PENGELOLAAN INFORMASI DAN KOMUNIKASI PUBLIK	Persentase media komunikasi yang dikelola	-			90 %	880.866.731,00						-	2.649.087.000,00	
	2.16.02.2.01	Pengelolaan Informasi dan Komunikasi Publik Pemerintah Daerah Kabupaten/Kota	Persentase media komunikasi yang dikelola	-			90 %	880.866.731,00			-	-	Masyarakat Kota Probolinggo	-	2.649.087.000,00	DINAS KOMUNIKASI DAN INFORMATIKA
	2.16.02.2.01.0002	Monitoring Opini dan Aspirasi Publik														
			Jumlah Dokumen Hasil Monitoring Opini dan Aspirasi Publik				12 Dokumen	30.000.000,00	- Kota Probolinggo, Semua Kecamatan, Semua Kel/Desa	DANA TRANSFER UMUM-DANA BAGI HASIL	-	-	Masyarakat Kota Probolinggo		70.707.000,00	DINAS KOMUNIKASI DAN INFORMATIKA
	2.16.02.2.01.0005	Pengelolaan Media Komunikasi Publik														
			Jumlah Dokumen Hasil Pelaksanaan Pengelolaan Media Komunikasi Publik				12 Dokumen	38.876.731,00	- Kota Probolinggo, Kanigaran, Tisnonegaran	DANA TRANSFER UMUM-DANA BAGI HASIL	-	-	Masyarakat Kota Probolinggo		315.000.000,00	DINAS KOMUNIKASI DAN INFORMATIKA
	2.16.02.2.01.0006	Pelayanan Informasi Publik														
			Jumlah Dokumen Hasil Pelayanan Informasi Publik				5 Dokumen	171.200.000,00	- Kota Probolinggo, Kanigaran, Tisnonegaran	DANA TRANSFER UMUM-DANA BAGI HASIL	-	-	Masyarakat Kota Probolinggo		336.840.000,00	DINAS KOMUNIKASI DAN INFORMATIKA
	2.16.02.2.01.0007	Layanan Hubungan Media														
			Jumlah Layanan Hubungan Media				2 Layanan	41.700.000,00	- Kota Probolinggo, Kanigaran, Tisnonegaran	DANA TRANSFER UMUM-DANA BAGI HASIL	-	-	Masyarakat Kota Probolinggo		47.880.000,00	DINAS KOMUNIKASI DAN INFORMATIKA
	2.16.02.2.01.0008	Kemitraan dengan Pemangku Kepentingan														
			Jumlah Dokumen Kemitraan dengan Pemangku Kepentingan				9 Dokumen	209.990.000,00	- Kota Probolinggo, Semua Kecamatan, Semua Kel/Desa	DANA TRANSFER UMUM-DANA BAGI HASIL	-	-	Masyarakat Kota Probolinggo		248.010.000,00	DINAS KOMUNIKASI DAN INFORMATIKA
	2.16.02.2.01.0012	Penyelenggaraan Hubungan Masyarakat, Media dan Kemitraan Komunitas														

NO	KODE	URUSAN / BIDANG URUSAN / PROGRAM / KEGIATAN / SUB KEGIATAN	INDIKATOR PROGRAM / KEGIATAN / SUB KEGIATAN	TARGET AKHIR PERIODE RENSTRA OPD	REALISASI CAPAIAN RENJA OPD TAHUN 2022	PRAKIRAAN CAPAIAN TARGET RENJA OPD TAHUN 2023	CAPAIAN KINERJA DAN KERANGKA PENDANAAN						KELOMPOK SASARAN	PRAKIRAAN MAJU RENCANA TAHUN 2025		PERANGKAT DAERAH PENANGGUNG JAWAB
							TARGET 2024	PAGU INDIKATIF (Rp)	LOKASI	SUMBER DANA	PRIORITAS			TARGET	PAGU INDIKATIF (Rp)	
											NASIONAL	DAERAH				
1	2	3	4	5	6	7	8	9	10	11	12	13	14	15	16	17
			<i>Jumlah Dokumen Kemitraan dengan Masyarakat, Media dan Komunitas dalam Mendiseminasikan Informasi Program atau Kebijakan</i>				440 Dokumen	389.100.000,00	- Kota Probolinggo, Semua Kecamatan, Semua Kel/Desa	DANA TRANSFER UMUM-DANA BAGI HASIL	-	-	Masyarakat Kota Probolinggo		1.630.650.000,00	DINAS KOMUNIKASI DAN INFORMATIKA
3.	2.16.03	PROGRAM PENGELOLAAN APLIKASI INFORMATIKA	<i>Persentase aplikasi informatika yang terintegrasi</i>	-			74 %	1.376.993.000,00						-	3.015.765.900,00	
	2.16.03.2.01	Pengelolaan Nama Domain yang Telah Ditetapan oleh Pemerintah Pusat dan Sub Domain di Lingkup Pemerintah Daerah Kabupaten/Kota	<i>Persentase Perangkat Daerah yang Terkoneksi</i>	-			90 %	1.032.619.000,00			-	-	Perangkat Daerah dan Masyarakat Kota Probolinggo	-	2.205.147.000,00	DINAS KOMUNIKASI DAN INFORMATIKA
	2.16.03.2.01.0002	Penatalaksanaan dan Pengawasan Nama Domain dan Sub Domain dalam Penyelenggaraan Pemerintahan Daerah Kabupaten/Kota														
			<i>Jumlah Dokumen Penatalaksanaan dan Pengawasan Nama Domain dan Sub Domain dalam Penyelenggaraan Pemerintahan Daerah Kabupaten/Kota</i>				1 Dokumen	4.995.000,00	- Kota Probolinggo, Kanigaran, Tisnonegaran	DANA TRANSFER UMUM-DANA BAGI HASIL	-	-	Perangkat Daerah dan Masyarakat Kota Probolinggo		73.500.000,00	DINAS KOMUNIKASI DAN INFORMATIKA
	2.16.03.2.01.0003	Penyelenggaraan Sistem Jaringan Intra Pemerintah Daerah														
			<i>Jumlah Sistem Jaringan Intra Pemerintah Daerah</i>				56 Unit	1.027.624.000,00	- Kota Probolinggo, Semua Kecamatan, Semua Kel/Desa	DANA TRANSFER UMUM-DANA BAGI HASIL	-	-	Perangkat Daerah dan Masyarakat Kota Probolinggo		2.131.647.000,00	DINAS KOMUNIKASI DAN INFORMATIKA
	2.16.03.2.02	Pengelolaan E-government di Lingkup Pemerintah Daerah Kabupaten/Kota	<i>Persentase Perangkat Daerah yang Menerapkan Layanan Berbasis Elektronik</i>	-			46,2 %	344.374.000,00			-	-	Perangkat Daerah dan Masyarakat Kota Probolinggo	-	810.618.900,00	DINAS KOMUNIKASI DAN INFORMATIKA
	2.16.03.2.02.0001	Penatalaksanaan dan Pengawasan E-government dalam Penyelenggaraan Pemerintahan Daerah Kabupaten/Kota														
			<i>Jumlah Dokumen Hasil Penatalaksanaan dan Pengawasan E-Government dalam Penyelenggaraan Pemerintahan Daerah Kabupaten/Kota</i>				3 Dokumen	34.990.000,00	- Kota Probolinggo, Kanigaran, Tisnonegaran	DANA TRANSFER UMUM-DANA BAGI HASIL	-	-	Perangkat Daerah dan Masyarakat Kota Probolinggo		5.250.000,00	DINAS KOMUNIKASI DAN INFORMATIKA
	2.16.03.2.02.0006	Koordinasi dan Sinkronisasi Data dan Informasi Elektronik														
			<i>Jumlah Perangkat Daerah yang Menerapkan Koordinasi dan Sinkronisasi Data dan Informasi Elektronik</i>				28 Perangkat Daerah	13.060.000,00	- Kota Probolinggo, Kanigaran, Tisnonegaran	DANA TRANSFER UMUM-DANA BAGI HASIL	-	-	Perangkat Daerah dan Masyarakat Kota Probolinggo		157.500.000,00	DINAS KOMUNIKASI DAN INFORMATIKA
	2.16.03.2.02.0007	Pengembangan Aplikasi dan Proses Bisnis Pemerintahan Berbasis Elektronik														
			<i>Jumlah Aplikasi dan Proses Bisnis Pemerintahan Berbasis Elektronik yang Dikembangkan</i>				3 Unit	248.824.100,00	- Kota Probolinggo, Semua Kecamatan, Semua Kel/Desa	DANA TRANSFER UMUM-DANA BAGI HASIL	-	-	Perangkat Daerah dan Masyarakat Kota Probolinggo		525.000.000,00	DINAS KOMUNIKASI DAN INFORMATIKA
	2.16.03.2.02.0009	Pengembangan dan Pengelolaan Ekosistem Kabupaten/Kota Cerdas dan Kota Cerdas														

[illegible]

NO	KODE	URUSAN / BIDANG URUSAN / PROGRAM / KEGIATAN / SUB KEGIATAN	INDIKATOR PROGRAM / KEGIATAN / SUB KEGIATAN	TARGET AKHIR PERIODE RENSTRA OPD	REALISASI CAPAIAN RENJA OPD TAHUN 2022	PRAKIRAAN CAPAIAN TARGET RENJA OPD TAHUN 2023	CAPAIAN KINERJA DAN KERANGKA PENDANAAN						KELOMPOK SASARAN	PRAKIRAAN MAJU RENCANA TAHUN 2025		PERANGKAT DAERAH PENANGGUNG JAWAB
							TARGET 2024	PAGU INDIKATIF (Rp)	LOKASI	SUMBER DANA	PRIORITAS			TARGET	PAGU INDIKATIF (Rp)	
											NASIONAL	DAERAH				
1	2	3	4	5	6	7	8	9	10	11	12	13	14	15	16	17
	2.17	URUSAN PEMERINTAHAN BIDANG KOPERASI, USAHA KECIL, DAN MENENGAH						13.077.790.585,00							15.316.144.799,00	
1.	2.17.01	PROGRAM PENUNJANG URUSAN PEMERINTAHAN DAERAH KABUPATEN/KOTA	-	-			-	9.715.557.585,00						-	11.580.945.099,00	
	2.17.01.2.01	Perencanaan, Penganggaran, dan Evaluasi Kinerja Perangkat Daerah	-	-			-	95.000.000,00			-	-	-	-	254.331.000,00	DINAS KOPERASI, USAHA KECIL DAN MENENGAH DAN PERDAGANGAN
	2.17.01.2.01.0001	Penyusunan Dokumen Perencanaan Perangkat Daerah														
			Jumlah Dokumen Perencanaan Perangkat Daerah				2 Dokumen	62.925.000,00	- Kota Probolinggo, Semua Kecamatan, Semua Kel/Desa	DANA TRANSFER UMUM-DANA BAGI HASIL	-	-	-		127.165.500,00	DINAS KOPERASI, USAHA KECIL DAN MENENGAH DAN PERDAGANGAN
	2.17.01.2.01.0006	Koordinasi dan Penyusunan Laporan Capaian Kinerja dan Ikhtisar Realisasi Kinerja SKPD														
			Jumlah Laporan Capaian Kinerja dan Ikhtisar Realisasi Kinerja SKPD dan Laporan Hasil Koordinasi Penyusunan Laporan Capaian Kinerja dan Ikhtisar Realisasi Kinerja SKPD				2 Laporan	32.075.000,00	- Kota Probolinggo, Semua Kecamatan, Semua Kel/Desa	DANA TRANSFER UMUM-DANA BAGI HASIL	-	-	-		127.165.500,00	DINAS KOPERASI, USAHA KECIL DAN MENENGAH DAN PERDAGANGAN
	2.17.01.2.02	Administrasi Keuangan Perangkat Daerah	-	-			-	6.734.843.561,00			-	-	-	-	8.301.698.375,00	DINAS KOPERASI, USAHA KECIL DAN MENENGAH DAN PERDAGANGAN
	2.17.01.2.02.0001	Penyediaan Gaji dan Tunjangan ASN														
			Jumlah Orang yang Menerima Gaji dan Tunjangan ASN				58 Orang/bulan	6.579.043.561,00	- Kota Probolinggo, Semua Kecamatan, Semua Kel/Desa	DANA TRANSFER UMUM-DANA ALOKASI UMUM	-	-	-		8.075.958.480,00	DINAS KOPERASI, USAHA KECIL DAN MENENGAH DAN PERDAGANGAN
	2.17.01.2.02.0003	Pelaksanaan Penatausahaan dan Pengujian/Verifikasi Keuangan SKPD														
			Jumlah Dokumen Penatausahaan dan Pengujian/Verifikasi Keuangan SKPD				12 Dokumen	144.832.000,00	- Kota Probolinggo, Semua Kecamatan, Semua Kel/Desa	DANA TRANSFER UMUM-DANA BAGI HASIL	-	-	-		175.000.000,00	DINAS KOPERASI, USAHA KECIL DAN MENENGAH DAN PERDAGANGAN
	2.17.01.2.02.0004	Koordinasi dan Pelaksanaan Akuntansi SKPD														
			Jumlah Dokumen Koordinasi dan Pelaksanaan Akuntansi SKPD				12 Dokumen	4.517.500,00	- Kota Probolinggo, Semua Kecamatan, Semua Kel/Desa	DANA TRANSFER UMUM-DANA BAGI HASIL	-	-	-		3.000.000,00	DINAS KOPERASI, USAHA KECIL DAN MENENGAH DAN PERDAGANGAN
	2.17.01.2.02.0005	Koordinasi dan Penyusunan Laporan Keuangan Akhir Tahun SKPD														

NO	KODE	URUSAN / BIDANG URUSAN / PROGRAM / KEGIATAN / SUB KEGIATAN	INDIKATOR PROGRAM / KEGIATAN / SUB KEGIATAN	TARGET AKHIR PERIODE RENSTRA OPD	REALISASI CAPAIAN RENJA OPD TAHUN 2022	PRAKIRAAN CAPAIAN TARGET RENJA OPD TAHUN 2023	CAPAIAN KINERJA DAN KERANGKA PENDANAAN						KELOMPOK SASARAN	PRAKIRAAN MAJU RENCANA TAHUN 2025		PERANGKAT DAERAH PENANGGUNG JAWAB
							TARGET 2024	PAGU INDIKATIF (Rp)	LOKASI	SUMBER DANA	PRIORITAS			TARGET	PAGU INDIKATIF (Rp)	
											NASIONAL	DAERAH				
1	2	3	4	5	6	7	8	9	10	11	12	13	14	15	16	17
			Jumlah Laporan Keuangan Akhir Tahun SKPD dan Laporan Hasil Koordinasi Penyusunan Laporan Keuangan Akhir Tahun SKPD				12 Laporan	6.450.500,00	- Kota Probolinggo, Semua Kecamatan, Semua Kel/Desa	DANA TRANSFER UMUM-DANA BAGI HASIL	-	-	-		7.000.000,00	DINAS KOPERASI, USAHA KECIL DAN MENENGAH DAN PERDAGANGAN
	2.17.01.2.02.0007	Koordinasi dan Penyusunan Laporan Keuangan Bulanan/ Triwulanan/ Semesteran SKPD														
			Jumlah Laporan Keuangan Bulanan/ Triwulanan/ Semesteran SKPD dan Laporan Koordinasi Penyusunan Laporan Keuangan Bulanan/Triwulanan/Semesteran SKPD				12 Laporan	0,00	- Kota Probolinggo, Semua Kecamatan, Semua Kel/Desa	DANA TRANSFER UMUM-DANA BAGI HASIL	-	-	-		40.739.895,00	DINAS KOPERASI, USAHA KECIL DAN MENENGAH DAN PERDAGANGAN
	2.17.01.2.03	Administrasi Barang Milik Daerah pada Perangkat Daerah	-	-			-	5.150.000,00			-	-	-	-	23.167.200,00	DINAS KOPERASI, USAHA KECIL DAN MENENGAH DAN PERDAGANGAN
	2.17.01.2.03.0006	Penatausahaan Barang Milik Daerah pada SKPD														
			Jumlah Laporan Penatausahaan Barang Milik Daerah pada SKPD				12 Laporan	5.150.000,00	- Kota Probolinggo, Semua Kecamatan, Semua Kel/Desa	DANA TRANSFER UMUM-DANA BAGI HASIL	-	-	-		23.167.200,00	DINAS KOPERASI, USAHA KECIL DAN MENENGAH DAN PERDAGANGAN
	2.17.01.2.04	Administrasi Pendapatan Daerah Kewenangan Perangkat Daerah	-	-			-	17.200.000,00			-	-	-	-	15.749.790,00	DINAS KOPERASI, USAHA KECIL DAN MENENGAH DAN PERDAGANGAN
	2.17.01.2.04.0007	Pelaporan Pengelolaan Retribusi Daerah														
			Jumlah Laporan Pengelolaan Retribusi Daerah				2 Dokumen	17.200.000,00	- Kota Probolinggo, Semua Kecamatan, Semua Kel/Desa	DANA TRANSFER UMUM-DANA BAGI HASIL	-	-	-		15.749.790,00	DINAS KOPERASI, USAHA KECIL DAN MENENGAH DAN PERDAGANGAN
	2.17.01.2.05	Administrasi Kepegawaian Perangkat Daerah	-	-			-	7.650.000,00			-	-	-	-	30.412.200,00	DINAS KOPERASI, USAHA KECIL DAN MENENGAH DAN PERDAGANGAN
	2.17.01.2.05.0003	Pendataan dan Pengolahan Administrasi Kepegawaian														
			Jumlah Dokumen Pendataan dan Pengolahan Administrasi Kepegawaian				12 Dokumen	7.650.000,00	- Kota Probolinggo, Semua Kecamatan, Semua Kel/Desa	DANA TRANSFER UMUM-DANA BAGI HASIL	-	-	-		25.162.200,00	DINAS KOPERASI, USAHA KECIL DAN MENENGAH DAN PERDAGANGAN
	2.17.01.2.05.0009	Pendidikan dan Pelatihan Pegawai Berdasarkan Tugas dan Fungsi														
			Jumlah Pegawai Berdasarkan Tugas dan Fungsi yang Mengikuti Pendidikan dan Pelatihan				58 Orang	0,00	- Kota Probolinggo, Semua Kecamatan, Semua Kel/Desa	DANA TRANSFER UMUM-DANA BAGI HASIL	-	-	-		5.250.000,00	DINAS KOPERASI, USAHA KECIL DAN MENENGAH DAN PERDAGANGAN
	2.17.01.2.06	Administrasi Umum Perangkat Daerah	-	-			-	428.016.500,00			-	-	-	-	350.743.629,00	DINAS KOPERASI, USAHA KECIL DAN MENENGAH DAN PERDAGANGAN
	2.17.01.2.06.0002	Penyediaan Peralatan dan Perlengkapan Kantor														

NO	KODE	URUSAN / BIDANG URUSAN / PROGRAM / KEGIATAN / SUB KEGIATAN	INDIKATOR PROGRAM / KEGIATAN / SUB KEGIATAN	TARGET AKHIR PERIODE RENSTRA OPD	REALISASI CAPAIAN RENJA OPD TAHUN 2022	PRAKIRAAN CAPAIAN TARGET RENJA OPD TAHUN 2023	CAPAIAN KINERJA DAN KERANGKA PENDANAAN						KELOMPOK SASARAN	PRAKIRAAN MAJU RENCANA TAHUN 2025		PERANGKAT DAERAH PENANGGUNG JAWAB
							TARGET 2024	PAGU INDIKATIF (Rp)	LOKASI	SUMBER DANA	PRIORITAS			TARGET	PAGU INDIKATIF (Rp)	
											NASIONAL	DAERAH				
1	2	3	4	5	6	7	8	9	10	11	12	13	14	15	16	17
			Jumlah Paket Peralatan dan Perlengkapan Kantor yang Disediakan				10 Paket	31.570.900,00	- Kota Probolinggo, Semua Kecamatan, Semua Kel/Desa	DANA TRANSFER UMUM-DANA BAGI HASIL	-	-	-		45.640.459,00	DINAS KOPERASI, USAHA KECIL DAN MENENGAH DAN PERDAGANGAN
	2.17.01.2.06.0003	Penyediaan Peralatan Rumah Tangga														
			Jumlah Paket Peralatan Rumah Tangga yang Disediakan				10 Paket	5.496.700,00	- Kota Probolinggo, Semua Kecamatan, Semua Kel/Desa	DANA TRANSFER UMUM-DANA BAGI HASIL	-	-	-		10.743.810,00	DINAS KOPERASI, USAHA KECIL DAN MENENGAH DAN PERDAGANGAN
	2.17.01.2.06.0004	Penyediaan Bahan Logistik Kantor														
			Jumlah Paket Bahan Logistik Kantor yang Disediakan				10 Paket	54.620.000,00	- Kota Probolinggo, Semua Kecamatan, Semua Kel/Desa	DANA TRANSFER UMUM-DANA BAGI HASIL	-	-	-		51.491.003,00	DINAS KOPERASI, USAHA KECIL DAN MENENGAH DAN PERDAGANGAN
	2.17.01.2.06.0005	Penyediaan Barang Cetakan dan Penggandaan														
			Jumlah Paket Barang Cetakan dan Penggandaan yang Disediakan				5 Paket	81.337.500,00	- Kota Probolinggo, Semua Kecamatan, Semua Kel/Desa	DANA TRANSFER UMUM-DANA BAGI HASIL	-	-	-		89.333.055,00	DINAS KOPERASI, USAHA KECIL DAN MENENGAH DAN PERDAGANGAN
	2.17.01.2.06.0008	Fasilitasi Kunjungan Tamu														
			Jumlah Laporan Fasilitasi Kunjungan Tamu				12 Laporan	5.000.000,00	- Kota Probolinggo, Semua Kecamatan, Semua Kel/Desa	DANA TRANSFER UMUM-DANA BAGI HASIL	-	-	-		26.260.395,00	DINAS KOPERASI, USAHA KECIL DAN MENENGAH DAN PERDAGANGAN
	2.17.01.2.06.0009	Penyelenggaraan Rapat Koordinasi dan Konsultasi SKPD														
			Jumlah Laporan Penyelenggaraan Rapat Koordinasi dan Konsultasi SKPD				12 Laporan	249.991.400,00	- Kota Probolinggo, Semua Kecamatan, Semua Kel/Desa	DANA TRANSFER UMUM-DANA BAGI HASIL	-	-	-		127.274.907,00	DINAS KOPERASI, USAHA KECIL DAN MENENGAH DAN PERDAGANGAN
	2.17.01.2.07	Pengadaan Barang Milik Daerah Penunjang Urusan Pemerintah Daerah	-	-			-	0,00			-	-	-	-	52.500.000,00	DINAS KOPERASI, USAHA KECIL DAN MENENGAH DAN PERDAGANGAN
	2.17.01.2.07.0006	Pengadaan Peralatan dan Mesin Lainnya														
			Jumlah Unit Peralatan dan Mesin Lainnya yang Disediakan				10 Unit	0,00	- Kota Probolinggo, Semua Kecamatan, Semua Kel/Desa	DANA TRANSFER UMUM-DANA BAGI HASIL	-	-	-		52.500.000,00	DINAS KOPERASI, USAHA KECIL DAN MENENGAH DAN PERDAGANGAN
	2.17.01.2.08	Penyediaan Jasa Penunjang Urusan Pemerintahan Daerah	-	-			-	2.367.505.900,00			-	-	-	-	2.391.846.100,00	DINAS KOPERASI, USAHA KECIL DAN MENENGAH DAN PERDAGANGAN
	2.17.01.2.08.0001	Penyediaan Jasa Surat Menyurat														

NO	KODE	URUSAN / BIDANG URUSAN / PROGRAM / KEGIATAN / SUB KEGIATAN	INDIKATOR PROGRAM / KEGIATAN / SUB KEGIATAN	TARGET AKHIR PERIODE RENSTRA OPD	REALISASI CAPAIAN RENJA OPD TAHUN 2022	PRAKIRAAN CAPAIAN TARGET RENJA OPD TAHUN 2023	CAPAIAN KINERJA DAN KERANGKA PENDANAAN						KELOMPOK SASARAN	PRAKIRAAN MAJU RENCANA TAHUN 2025		PERANGKAT DAERAH PENANGGUNG JAWAB
							TARGET 2024	PAGU INDIKATIF (Rp)	LOKASI	SUMBER DANA	PRIORITAS			TARGET	PAGU INDIKATIF (Rp)	
											NASIONAL	DAERAH				
1	2	3	4	5	6	7	8	9	10	11	12	13	14	15	16	17
			<i>Jumlah Laporan Penyediaan Jasa Surat Menyurat</i>				12 Laporan	17.775.000,00	- Kota Probolinggo, Semua Kecamatan, Semua Kel/Desa	DANA TRANSFER UMUM-DANA BAGI HASIL	-	-	-		27.115.200,00	DINAS KOPERASI, USAHA KECIL DAN MENENGAH DAN PERDAGANGAN
	2.17.01.2.08.0002	Penyediaan Jasa Komunikasi, Sumber Daya Air dan Listrik														
			<i>Jumlah Laporan Penyediaan Jasa Komunikasi, Sumber Daya Air dan Listrik yang Disediakan</i>				12 Laporan	135.000.000,00	- Kota Probolinggo, Semua Kecamatan, Semua Kel/Desa	DANA TRANSFER UMUM-DANA BAGI HASIL	-	-	-		150.000.000,00	DINAS KOPERASI, USAHA KECIL DAN MENENGAH DAN PERDAGANGAN
	2.17.01.2.08.0004	Penyediaan Jasa Pelayanan Umum Kantor														
			<i>Jumlah Laporan Penyediaan Jasa Pelayanan Umum Kantor yang Disediakan</i>				12 Laporan	2.214.730.900,00	- Kota Probolinggo, Semua Kecamatan, Semua Kel/Desa	DANA TRANSFER UMUM-DANA BAGI HASIL	-	-	-		2.214.730.900,00	DINAS KOPERASI, USAHA KECIL DAN MENENGAH DAN PERDAGANGAN
	2.17.01.2.09	Pemeliharaan Barang Milik Daerah Penunjang Urusan Pemerintahan Daerah	-	-			-	60.191.624,00			-	-	-	-	160.496.805,00	DINAS KOPERASI, USAHA KECIL DAN MENENGAH DAN PERDAGANGAN
	2.17.01.2.09.0001	Penyediaan Jasa Pemeliharaan, Biaya Pemeliharaan, dan Pajak Kendaraan Perorangan Dinas atau Kendaraan Dinas Jabatan														
			<i>Jumlah Kendaraan Perorangan Dinas atau Kendaraan Dinas Jabatan yang Dipelihara dan dibayarkan Pajaknya</i>				1 Unit	12.500.000,00	- Kota Probolinggo, Semua Kecamatan, Semua Kel/Desa	DANA TRANSFER UMUM-DANA BAGI HASIL	-	-	-		48.770.400,00	DINAS KOPERASI, USAHA KECIL DAN MENENGAH DAN PERDAGANGAN
	2.17.01.2.09.0002	Penyediaan Jasa Pemeliharaan, Biaya Pemeliharaan, Pajak dan Perizinan Kendaraan Dinas Operasional atau Lapangan														
			<i>Jumlah Kendaraan Dinas Operasional atau Lapangan yang Dipelihara dan dibayarkan Pajak dan Perizinannya</i>				30 Unit	15.400.000,00	- Kota Probolinggo, Semua Kecamatan, Semua Kel/Desa	DANA TRANSFER UMUM-DANA BAGI HASIL	-	-	-		53.976.405,00	DINAS KOPERASI, USAHA KECIL DAN MENENGAH DAN PERDAGANGAN
	2.17.01.2.09.0005	Pemeliharaan Mebel														
			<i>Jumlah Mebel yang Dipelihara</i>				10 Unit	0,00	- Kota Probolinggo, Semua Kecamatan, Semua Kel/Desa	-	-	-	-		2.100.000,00	DINAS KOPERASI, USAHA KECIL DAN MENENGAH DAN PERDAGANGAN
	2.17.01.2.09.0006	Pemeliharaan Peralatan dan Mesin Lainnya														
			<i>Jumlah Peralatan dan Mesin Lainnya yang Dipelihara</i>				30 Unit	15.000.000,00	- Kota Probolinggo, Semua Kecamatan, Semua Kel/Desa	DANA TRANSFER UMUM-DANA BAGI HASIL	-	-	-		27.300.000,00	DINAS KOPERASI, USAHA KECIL DAN MENENGAH DAN PERDAGANGAN
	2.17.01.2.09.0009	Pemeliharaan/Rehabilitasi Gedung Kantor dan Bangunan Lainnya														
			<i>Jumlah Gedung Kantor dan Bangunan Lainnya yang Dipelihara/Direhabilitasi</i>				1 Unit	5.291.624,00	- Kota Probolinggo, Semua Kecamatan, Semua Kel/Desa	DANA TRANSFER UMUM-DANA BAGI HASIL	-	-	-		15.750.000,00	DINAS KOPERASI, USAHA KECIL DAN MENENGAH DAN PERDAGANGAN

NO	KODE	URUSAN / BIDANG URUSAN / PROGRAM / KEGIATAN / SUB KEGIATAN	INDIKATOR PROGRAM / KEGIATAN / SUB KEGIATAN	TARGET AKHIR PERIODE RENSTRA OPD	REALISASI CAPAIAN RENJA OPD TAHUN 2022	PRAKIRAAN CAPAIAN TARGET RENJA OPD TAHUN 2023	CAPAIAN KINERJA DAN KERANGKA PENDANAAN						KELOMPOK SASARAN	PRAKIRAAN MAJU RENCANA TAHUN 2025		PERANGKAT DAERAH PENANGGUNG JAWAB
							TARGET 2024	PAGU INDIKATIF (Rp)	LOKASI	SUMBER DANA	PRIORITAS			TARGET	PAGU INDIKATIF (Rp)	
											NASIONAL	DAERAH				
1	2	3	4	5	6	7	8	9	10	11	12	13	14	15	16	17
	2.17.01.2.09.0011	Pemeliharaan/Rehabilitasi Sarana dan Prasarana Pendukung Gedung Kantor atau Bangunan Lainnya														
			Jumlah Sarana dan Prasarana Pendukung Gedung Kantor atau Bangunan Lainnya yang Dipelihara/Direhabilitasi				1 Unit	12.000.000,00	- Kota Probolinggo, Semua Kecamatan, Semua Kel/Desa	DANA TRANSFER UMUM-DANA BAGI HASIL	-	-	-		12.600.000,00	DINAS KOPERASI, USAHA KECIL DAN MENENGAH DAN PERDAGANGAN
2.	2.17.02	PROGRAM PELAYANAN IZIN USAHA SIMPAN PINJAM	Persentase Peningkatan Jumlah Koperasi Aktif	-			1 Persen	510.367.500,00						-	510.367.500,00	
	2.17.02.2.01	Penerbitan Izin Usaha Simpan Pinjam untuk Koperasi dengan Wilayah Keanggotaan dalam Daerah Kabupaten/Kota	Jumlah Koperasi yang Menerapkan Kepatuhan Terhadap Regulasi	-			50 Unit Usaha	510.367.500,00			-	-	Unit Usaha	-	510.367.500,00	DINAS KOPERASI, USAHA KECIL DAN MENENGAH DAN PERDAGANGAN
	2.17.02.2.01.0001	Fasilitasi Pemenuhan Izin Usaha Simpan Pinjam dan Pembukaan Kantor Cabang, Cabang Pembantu dan Kantor Kas Koperasi Simpan Pinjam untuk Koperasi dengan Wilayah Keanggotaan dalam Daerah Kabupaten/Kota														
			Jumlah Usaha Simpan Pinjam dan Pembukaan Kantor Cabang, Cabang Pembantu dan Kantor Kas Koperasi Simpan Pinjam untuk Koperasi dengan Wilayah Keanggotaan dalam Daerah Kabupaten/Kota				50 Unit Usaha	510.367.500,00	- Kota Probolinggo, Semua Kecamatan, Semua Kel/Desa	DANA TRANSFER UMUM-DANA BAGI HASIL	-	-	Unit Usaha		510.367.500,00	DINAS KOPERASI, USAHA KECIL DAN MENENGAH DAN PERDAGANGAN
3.	2.17.03	PROGRAM PENGAWASAN DAN PEMERIKSAAN KOPERASI	-	-			-	50.000.000,00						-	50.000.000,00	
	2.17.03.2.01	Pemeriksaan dan Pengawasan Koperasi, Koperasi Simpan Pinjam/Unit Simpan Pinjam Koperasi yang Wilayah Keanggotaannya dalam Daerah Kabupaten/ Kota	-	-			-	50.000.000,00			-	-	Unit Usaha	-	50.000.000,00	DINAS KOPERASI, USAHA KECIL DAN MENENGAH DAN PERDAGANGAN
	2.17.03.2.01.0004	Pelaksanaan Proses Pemeriksaan dan Pengawasan Koperasi yang Wilayah Keanggotaannya Daerah Kabupaten/Kota														
			Jumlah Koperasi yang telah dilakukan Pemeriksaan dan Pengawasan				50 Unit Usaha	50.000.000,00	- Kota Probolinggo, Semua Kecamatan, Semua Kel/Desa	DANA TRANSFER UMUM-DANA BAGI HASIL	-	-	Unit Usaha		50.000.000,00	DINAS KOPERASI, USAHA KECIL DAN MENENGAH DAN PERDAGANGAN
4.	2.17.05	PROGRAM PENDIDIKAN DAN LATIHAN PERKOPERASIAN	-	-			-	1.500.000,00						-	50.778.000,00	
	2.17.05.2.01	Pendidikan dan Latihan Perkoperasian Bagi Koperasi yang Wilayah Keanggotaan dalam Daerah Kabupaten/Kota	-	-			-	1.500.000,00			-	-	Orang	-	50.778.000,00	DINAS KOPERASI, USAHA KECIL DAN MENENGAH DAN PERDAGANGAN
	2.17.05.2.01.0001	Peningkatan Pemahaman dan Pengetahuan Perkoperasian serta Kapasitas dan Kompetensi SDM Koperasi														
			Jumlah SDM yang Memahami Pengetahuan Perkoperasian				115 Orang	1.500.000,00	- Kota Probolinggo, Semua Kecamatan, Semua Kel/Desa	DANA TRANSFER UMUM-DANA BAGI HASIL	-	-	Orang		50.778.000,00	DINAS KOPERASI, USAHA KECIL DAN MENENGAH DAN PERDAGANGAN

NO	KODE	URUSAN / BIDANG URUSAN / PROGRAM / KEGIATAN / SUB KEGIATAN	INDIKATOR PROGRAM / KEGIATAN / SUB KEGIATAN	TARGET AKHIR PERIODE RENSTRA OPD	REALISASI CAPAIAN RENJA OPD TAHUN 2022	PRAKIRAAN CAPAIAN TARGET RENJA OPD TAHUN 2023	CAPAIAN KINERJA DAN KERANGKA PENDANAAN						KELOMPOK SASARAN	PRAKIRAAN MAJU RENCANA TAHUN 2025		PERANGKAT DAERAH PENANGGUNG JAWAB
							TARGET 2024	PAGU INDIKATIF (Rp)	LOKASI	SUMBER DANA	PRIORITAS			TARGET	PAGU INDIKATIF (Rp)	
											NASIONAL	DAERAH				
1	2	3	4	5	6	7	8	9	10	11	12	13	14	15	16	17
5.	2.17.06	PROGRAM PEMBERDAYAAN DAN PERLINDUNGAN KOPERASI	-	-			-	41.600.000,00						-	41.600.000,00	
	2.17.06.2.01	Pemberdayaan dan Perlindungan Koperasi yang Keanggotaannya dalam Daerah Kabupaten/Kota	-	-			-	41.600.000,00			-	-	koperasi dan UMKM	-	41.600.000,00	DINAS KOPERASI, USAHA KECIL DAN MENENGAH DAN PERDAGANGAN
	2.17.06.2.01.0007	Fasilitasi Akses Permodalan Koperasi yang Keanggotaannya Daerah Kabupaten/Kota														
			Jumlah Koperasi yang Difasilitasi Permodalannya				37 Unit Usaha	41.600.000,00	- Kota Probolinggo, Semua Kecamatan, Semua Kel/Desa	DANA TRANSFER UMUM-DANA BAGI HASIL	-	-	koperasi dan UMKM		41.600.000,00	DINAS KOPERASI, USAHA KECIL DAN MENENGAH DAN PERDAGANGAN
6.	2.17.07	PROGRAM PEMBERDAYAAN USAHA MENENGAH, USAHA KECIL, DAN USAHA MIKRO (UMKM)	-	-			-	2.632.975.000,00						-	2.952.454.200,00	
	2.17.07.2.01	Pemberdayaan Usaha Mikro yang Dilakukan Melalui Pendataan, Kemitraan, Kemudahan Perizinan, Penguatan Kelembagaan dan Koordinasi dengan Para Pemangku Kepentingan	-	-			-	2.632.975.000,00			-	-	-	-	2.952.454.200,00	DINAS KOPERASI, USAHA KECIL DAN MENENGAH DAN PERDAGANGAN
	2.17.07.2.01.0002	Pemberdayaan Melalui Kemitraan Usaha Mikro														
			Jumlah Unit Usaha yang Telah Melaksanakan Kemitraan Usaha Mikro				350 Unit Usaha	1.635.775.000,00	- Kota Probolinggo, Semua Kecamatan, Semua Kel/Desa	DANA TRANSFER UMUM-DANA BAGI HASIL	-	-	-		1.885.775.000,00	DINAS KOPERASI, USAHA KECIL DAN MENENGAH DAN PERDAGANGAN
	2.17.07.2.01.0004	Pemberdayaan Kelembagaan Potensi dan Pengembangan Usaha Mikro														
			Jumlah Unit Usaha yang Telah Menerima Pembinaan dan Pendampingan Terhadap Usaha Mikro				100 Unit Usaha	982.400.000,00	- Kota Probolinggo, Semua Kecamatan, Semua Kel/Desa	DANA TRANSFER UMUM-DANA BAGI HASIL	-	-	-		987.400.000,00	DINAS KOPERASI, USAHA KECIL DAN MENENGAH DAN PERDAGANGAN
	2.17.07.2.01.0005	Koordinasi dan Sinkronisasi dengan Para Pemangku Kepentingan dalam Pemberdayaan Usaha Mikro														
			Jumlah SDM yang Telah Melakukan Koordinasi dan Sinkronisasi dengan Para Pemangku Kepentingan dalam Pemberdayaan Usaha Mikro				150 Orang	6.950.000,00	- Kota Probolinggo, Semua Kecamatan, Semua Kel/Desa	DANA TRANSFER UMUM-DANA BAGI HASIL	-	-	-		21.000.000,00	DINAS KOPERASI, USAHA KECIL DAN MENENGAH DAN PERDAGANGAN
	2.17.07.2.01.0014	Penyusunan Basis Data Usaha Mikro														
			Jumlah Unit Usaha Mikro Terdata				1 Unit Usaha	7.850.000,00	- Kota Probolinggo, Semua Kecamatan, Semua Kel/Desa	DANA TRANSFER UMUM-DANA BAGI HASIL	-	-	-		58.279.200,00	DINAS KOPERASI, USAHA KECIL DAN MENENGAH DAN PERDAGANGAN

NO	KODE	URUSAN / BIDANG URUSAN / PROGRAM / KEGIATAN / SUB KEGIATAN	INDIKATOR PROGRAM / KEGIATAN / SUB KEGIATAN	TARGET AKHIR PERIODE RENSTRA OPD	REALISASI CAPAIAN RENJA OPD TAHUN 2022	PRAKIRAAN CAPAIAN TARGET RENJA OPD TAHUN 2023	CAPAIAN KINERJA DAN KERANGKA PENDANAAN						KELOMPOK SASARAN	PRAKIRAAN MAJU RENCANA TAHUN 2025		PERANGKAT DAERAH PENANGGUNG JAWAB
							TARGET 2024	PAGU INDIKATIF (Rp)	LOKASI	SUMBER DANA	PRIORITAS			TARGET	PAGU INDIKATIF (Rp)	
											NASIONAL	DAERAH				
1	2	3	4	5	6	7	8	9	10	11	12	13	14	15	16	17
7.	2.17.08	PROGRAM PENGEMBANGAN UMKM	-	-			-	125.790.500,00						-	130.000.000,00	
	2.17.08.2.01	Pengembangan Usaha Mikro dengan Orientasi Peningkatan Skala Usaha Menjadi Usaha Kecil	-	-			-	125.790.500,00			-	-	-	-	130.000.000,00	DINAS KOPERASI, USAHA KECIL DAN MENENGAH DAN PERDAGANGAN
	2.17.08.2.01.0006	Produksi dan Pengolahan, Pemasaran, Sumber Daya Manusia, serta Desain dan Teknologi														
			Jumlah Unit Usaha UMKM yang Mendapatkan Fasilitas Produksi dan Pengolahan, Pemasaran, Sumber Daya Manusia, Serta Desain dan Teknologi				150 Unit Usaha	125.790.500,00	- Kota Probolinggo, Semua Kecamatan, Semua Kel/Desa	DANA TRANSFER UMUM-DANA BAGI HASIL	-	-	-		130.000.000,00	DINAS KOPERASI, USAHA KECIL DAN MENENGAH DAN PERDAGANGAN
	3	URUSAN PEMERINTAHAN PILIHAN						729.477.774,00							3.882.574.156,00	
	3.30	URUSAN PEMERINTAHAN BIDANG PERDAGANGAN						729.477.774,00							3.882.574.156,00	
1.	3.30.03	PROGRAM PENINGKATAN SARANA DISTRIBUSI PERDAGANGAN	-	-			-	124.307.500,00						-	1.625.000.000,00	
	3.30.03.2.01	Pembangunan dan Pengelolaan Sarana Distribusi Perdagangan	-	-			-	109.307.500,00			-	-	-	-	1.575.000.000,00	DINAS KOPERASI, USAHA KECIL DAN MENENGAH DAN PERDAGANGAN
	3.30.03.2.01.0002	Fasilitasi Pengelolaan Sarana Distribusi Perdagangan														
			Jumlah Fasilitas Pengelolaan Sarana Distribusi Perdagangan				100 Unit	109.307.500,00	- Kota Probolinggo, Semua Kecamatan, Semua Kel/Desa	DANA TRANSFER UMUM-DANA BAGI HASIL	-	-	-		1.575.000.000,00	DINAS KOPERASI, USAHA KECIL DAN MENENGAH DAN PERDAGANGAN
	3.30.03.2.02	Pembinaan Terhadap Pengelola Sarana Distribusi Perdagangan Masyarakat di Wilayah Kerjanya	-	-			-	15.000.000,00			-	-	-	-	50.000.000,00	DINAS KOPERASI, USAHA KECIL DAN MENENGAH DAN PERDAGANGAN
	3.30.03.2.02.0001	Pembinaan dan Pengendalian Pengelola Sarana Distribusi Perdagangan														
			Jumlah Dokumen Hasil Pembinaan dan Pengendalian kepada Pengelola Sarana Distribusi Perdagangan				12 Dokumen	15.000.000,00	- Kota Probolinggo, Semua Kecamatan, Semua Kel/Desa	DANA TRANSFER UMUM-DANA BAGI HASIL	-	-	-		50.000.000,00	DINAS KOPERASI, USAHA KECIL DAN MENENGAH DAN PERDAGANGAN
2.	3.30.04	PROGRAM STABILISASI HARGA BARANG KEBUTUHAN POKOK DAN BARANG PENTING	-	-			-	529.477.774,00						-	2.156.286.956,00	
	3.30.04.2.01	Menjamin Ketersediaan Barang Kebutuhan Pokok dan Barang Penting di Tingkat Daerah Kabupaten/ Kota	-	-			-	404.477.774,00			-	-	-	-	1.768.586.006,00	DINAS KOPERASI, USAHA KECIL DAN MENENGAH DAN PERDAGANGAN
	3.30.04.2.01.0003	Pengendalian Ketersediaan Barang Kebutuhan Pokok dan Barang Penting di Tingkat Agen dan Pasar Rakyat														

NO	KODE	URUSAN / BIDANG URUSAN / PROGRAM / KEGIATAN / SUB KEGIATAN	INDIKATOR PROGRAM / KEGIATAN / SUB KEGIATAN	TARGET AKHIR PERIODE RENSTRA OPD	REALISASI CAPAIAN RENJA OPD TAHUN 2022	PRAKIRAAN CAPAIAN TARGET RENJA OPD TAHUN 2023	CAPAIAN KINERJA DAN KERANGKA PENDANAAN						KELOMPOK SASARAN	PRAKIRAAN MAJU RENCANA TAHUN 2025		PERANGKAT DAERAH PENANGGUNG JAWAB
							TARGET 2024	PAGU INDIKATIF (Rp)	LOKASI	SUMBER DANA	PRIORITAS			TARGET	PAGU INDIKATIF (Rp)	
											NASIONAL	DAERAH				
1	2	3	4	5	6	7	8	9	10	11	12	13	14	15	16	17
			<i>Jumlah Laporan Pengendalian Stok atau Ketersediaan Barang Kebutuhan Pokok dan Barang Penting di Tingkat Agen dan Pasar Rakyat</i>				12 Laporan	404.477.774,00	- Kota Probolinggo, Semua Kecamatan, Semua Kel/Desa	DANA TRANSFER UMUM-DANA BAGI HASIL	-	-	-		1.768.586.006,00	DINAS KOPERASI, USAHA KECIL DAN MENENGAH DAN PERDAGANGAN
	3.30.04.2.02	Pengendalian Harga, dan Stok Barang Kebutuhan Pokok dan Barang Penting di Tingkat Pasar Kabupaten/Kota	-	-			-	110.000.000,00			-	-	-	-	203.950.950,00	DINAS KOPERASI, USAHA KECIL DAN MENENGAH DAN PERDAGANGAN
	3.30.04.2.02.0003	Pelaksanaan Operasi Pasar Reguler dan Pasar Khusus yang Berdampak dalam 1 (Satu) Kabupaten/Kota														
			<i>Jumlah Laporan Pelaksanaan Operasi Pasar Reguler dan Pasar Khusus yang Berdampak dalam 1 (Satu) Kabupaten/Kota</i>				12 Laporan	110.000.000,00	- Kota Probolinggo, Semua Kecamatan, Semua Kel/Desa	DANA TRANSFER UMUM-DANA BAGI HASIL	-	-	-		203.950.950,00	DINAS KOPERASI, USAHA KECIL DAN MENENGAH DAN PERDAGANGAN
	3.30.04.2.03	Pengawasan Pupuk dan Pestisida Bersubsidi di Tingkat Daerah Kabupaten/Kota	-	-			-	15.000.000,00			-	-	-	-	183.750.000,00	DINAS KOPERASI, USAHA KECIL DAN MENENGAH DAN PERDAGANGAN
	3.30.04.2.03.0003	Pengawasan Penyaluran dan Penggunaan Pupuk dan Pestisida Bersubsidi														
			<i>Jumlah Laporan Pengawasan Penyaluran dan Penggunaan Pupuk dan Pestisida Bersubsidi dengan Realisasi Minimal 90%</i>				12 Laporan	15.000.000,00	- Kota Probolinggo, Semua Kecamatan, Semua Kel/Desa	DANA TRANSFER UMUM-DANA BAGI HASIL	-	-	-		183.750.000,00	DINAS KOPERASI, USAHA KECIL DAN MENENGAH DAN PERDAGANGAN
3.	3.30.05	PROGRAM PENGEMBANGAN EKSPOR	-	-			-	15.000.000,00						-	69.787.200,00	
	3.30.05.2.01	Penyelenggaraan Promosi Dagang Melalui Pameran Dagang dan Misi Dagang bagi Produk Ekspor Unggulan yang Terdapat pada 1 (Satu) Daerah Kabupaten/Kota	-	-			-	15.000.000,00			-	-	-	-	69.787.200,00	DINAS KOPERASI, USAHA KECIL DAN MENENGAH DAN PERDAGANGAN
	3.30.05.2.01.0003	Pameran Dagang Lokal														
			<i>Jumlah Pelaku Usaha yang Difasilitasi dalam Pameran Dagang Lokal</i>				30 Pelaku Usaha	15.000.000,00	- Kota Probolinggo, Semua Kecamatan, Semua Kel/Desa	DANA TRANSFER UMUM-DANA BAGI HASIL	-	-	-		69.787.200,00	DINAS KOPERASI, USAHA KECIL DAN MENENGAH DAN PERDAGANGAN
4.	3.30.06	PROGRAM STANDARDISASI DAN PERLINDUNGAN KONSUMEN	-	-			-	60.692.500,00						-	31.500.000,00	
	3.30.06.2.01	Pelaksanaan Metrologi Legal, Berupa Tera, Tera Ulang, dan Pengawasan	-	-			-	60.692.500,00			-	-	-	-	31.500.000,00	DINAS KOPERASI, USAHA KECIL DAN MENENGAH DAN PERDAGANGAN
	3.30.06.2.01.0001	Pelaksanaan Metrologi Legal, Berupa Tera, Tera Ulang														

NO	KODE	URUSAN / BIDANG URUSAN / PROGRAM / KEGIATAN / SUB KEGIATAN	INDIKATOR PROGRAM / KEGIATAN / SUB KEGIATAN	TARGET AKHIR PERIODE RENSTRA OPD	REALISASI CAPAIAN RENJA OPD TAHUN 2022	PRAKIRAAN CAPAIAN TARGET RENJA OPD TAHUN 2023	CAPAIAN KINERJA DAN KERANGKA PENDANAAN						KELOMPOK SASARAN	PRAKIRAAN MAJU RENCANA TAHUN 2025		PERANGKAT DAERAH PENANGGUNG JAWAB
							TARGET 2024	PAGU INDIKATIF (Rp)	LOKASI	SUMBER DANA	PRIORITAS			TARGET	PAGU INDIKATIF (Rp)	
											NASIONAL	DAERAH				
1	2	3	4	5	6	7	8	9	10	11	12	13	14	15	16	17
			Jumlah Laporan Keuangan Bulanan/ Triwulanan/ Semesteran SKPD dan Laporan Koordinasi Penyusunan Laporan Keuangan Bulanan/Triwulanan/Semesteran SKPD				25 Laporan	15.000.000,00	- Kota Probolinggo, Semua Kecamatan, Semua Kel/Desa	DANA TRANSFER UMUM-DANA BAGI HASIL	-	-	-		10.755.000,00	DINAS PENANAMAN MODAL DAN PTSP
	2.18.01.2.03	Administrasi Barang Milik Daerah pada Perangkat Daerah	Persentase Administrasi BMD Perangkat Daerah Sesuai Ketentuan	-			100 Persentase	2.025.000,00			-	-	-	-	0,00	DINAS PENANAMAN MODAL DAN PTSP
	2.18.01.2.03.0006	Penatausahaan Barang Milik Daerah pada SKPD														
			Jumlah Laporan Penatausahaan Barang Milik Daerah pada SKPD				4 Laporan	2.025.000,00	- Kota Probolinggo, Semua Kecamatan, Semua Kel/Desa	DANA TRANSFER UMUM-DANA BAGI HASIL	-	-	-		0,00	DINAS PENANAMAN MODAL DAN PTSP
	2.18.01.2.05	Administrasi Kepegawaian Perangkat Daerah	Persentase Administrasi Kepegawaian Perangkat Daerah Sesuai Ketentuan	-			100 Persentase	49.800.000,00			-	-	-	-	76.000.000,00	DINAS PENANAMAN MODAL DAN PTSP
	2.18.01.2.05.0002	Pengadaan Pakaian Dinas beserta Atribut Kelengkapannya														
			Jumlah Paket Pakaian Dinas beserta Atribut Kelengkapan				3 Paket	39.000.000,00	- Kota Probolinggo, Semua Kecamatan, Semua Kel/Desa	DANA TRANSFER UMUM-DANA BAGI HASIL	-	-	-		38.000.000,00	DINAS PENANAMAN MODAL DAN PTSP
	2.18.01.2.05.0005	Monitoring, Evaluasi, dan Penilaian Kinerja Pegawai														
			Jumlah Dokumen Monitoring, Evaluasi, dan Penilaian Kinerja Pegawai				2 Dokumen	10.800.000,00	- Kota Probolinggo, Semua Kecamatan, Semua Kel/Desa	DANA TRANSFER UMUM-DANA BAGI HASIL	-	-	-		38.000.000,00	DINAS PENANAMAN MODAL DAN PTSP
	2.18.01.2.06	Administrasi Umum Perangkat Daerah	Persentase Administrasi Umum Perangkat Daerah Sesuai Ketentuan	-			100 Persentase	509.009.810,00			-	-	-	-	810.000.000,00	DINAS PENANAMAN MODAL DAN PTSP
	2.18.01.2.06.0002	Penyediaan Peralatan dan Perlengkapan Kantor														
			Jumlah Paket Peralatan dan Perlengkapan Kantor yang Disediakan				12 Paket	78.297.110,00	- Kota Probolinggo, Semua Kecamatan, Semua Kel/Desa	DANA TRANSFER UMUM-DANA BAGI HASIL	-	-	-		120.000.000,00	DINAS PENANAMAN MODAL DAN PTSP
	2.18.01.2.06.0005	Penyediaan Barang Cetak dan Penggandaan														
			Jumlah Paket Barang Cetak dan Penggandaan yang Disediakan				6 Paket	13.312.700,00	- Kota Probolinggo, Semua Kecamatan, Semua Kel/Desa	DANA TRANSFER UMUM-DANA BAGI HASIL	-	-	-		30.000.000,00	DINAS PENANAMAN MODAL DAN PTSP
	2.18.01.2.06.0006	Penyediaan Bahan Bacaan dan Peraturan Perundang-undangan														

NO	KODE	URUSAN / BIDANG URUSAN / PROGRAM / KEGIATAN / SUB KEGIATAN	INDIKATOR PROGRAM / KEGIATAN / SUB KEGIATAN	TARGET AKHIR PERIODE RENSTRA OPD	REALISASI CAPAIAN RENJA OPD TAHUN 2022	PRAKIRAAN CAPAIAN TARGET RENJA OPD TAHUN 2023	CAPAIAN KINERJA DAN KERANGKA PENDANAAN						KELOMPOK SASARAN	PRAKIRAAN MAJU RENCANA TAHUN 2025		PERANGKAT DAERAH PENANGGUNG JAWAB
							TARGET 2024	PAGU INDIKATIF (Rp)	LOKASI	SUMBER DANA	PRIORITAS			TARGET	PAGU INDIKATIF (Rp)	
											NASIONAL	DAERAH				
1	2	3	4	5	6	7	8	9	10	11	12	13	14	15	16	17
			Jumlah Dokumen Bahan Bacaan dan Peraturan Perundang-Undangan yang Disediakan				72 Dokumen	9.750.000,00	- Kota Probolinggo, Semua Kecamatan, Semua Kel/Desa	DANA TRANSFER UMUM-DANA BAGI HASIL	-	-	-		10.000.000,00	DINAS PENANAMAN MODAL DAN PTSP
	2.18.01.2.06.0008	Fasilitasi Kunjungan Tamu														
			Jumlah Laporan Fasilitasi Kunjungan Tamu				6 Laporan	12.000.000,00	- Kota Probolinggo, Semua Kecamatan, Semua Kel/Desa	DANA TRANSFER UMUM-DANA BAGI HASIL	-	-	-		20.000.000,00	DINAS PENANAMAN MODAL DAN PTSP
	2.18.01.2.06.0009	Penyelenggaraan Rapat Koordinasi dan Konsultasi SKPD														
			Jumlah Laporan Penyelenggaraan Rapat Koordinasi dan Konsultasi SKPD				50 Laporan	271.600.000,00	- Kota Probolinggo, Semua Kecamatan, Semua Kel/Desa	DANA TRANSFER UMUM-DANA BAGI HASIL	-	-	-		450.000.000,00	DINAS PENANAMAN MODAL DAN PTSP
	2.18.01.2.06.0010	Penatausahaan Arsip Dinamis pada SKPD														
			Jumlah Dokumen Penatausahaan Arsip Dinamis pada SKPD				100 Dokumen	4.020.000,00	- Kota Probolinggo, Semua Kecamatan, Semua Kel/Desa	DANA TRANSFER UMUM-DANA BAGI HASIL	-	-	-		30.000.000,00	DINAS PENANAMAN MODAL DAN PTSP
	2.18.01.2.06.0011	Dukungan Pelaksanaan Sistem Pemerintahan Berbasis Elektronik pada SKPD														
			Jumlah Dokumen Dukungan Pelaksanaan Sistem Pemerintahan Berbasis Elektronik pada SKPD				12 Dokumen	120.030.000,00	- Kota Probolinggo, Semua Kecamatan, Semua Kel/Desa	DANA TRANSFER UMUM-DANA BAGI HASIL	-	-	-		150.000.000,00	DINAS PENANAMAN MODAL DAN PTSP
	2.18.01.2.07	Pengadaan Barang Milik Daerah Penunjang Urusan Pemerintah Daerah	Persentase BMD Perangkat Daerah yang terpenuhi	-			100 Persentase	2.951.406.310,00			-	-	-	-	1.130.500.000,00	DINAS PENANAMAN MODAL DAN PTSP
	2.18.01.2.07.0006	Pengadaan Peralatan dan Mesin Lainnya														
			Jumlah Unit Peralatan dan Mesin Lainnya yang Disediakan				166 Unit	2.951.406.310,00	- Kota Probolinggo, Semua Kecamatan, Semua Kel/Desa	DANA TRANSFER UMUM-DANA BAGI HASIL	-	-	-		1.130.500.000,00	DINAS PENANAMAN MODAL DAN PTSP
	2.18.01.2.08	Penyediaan Jasa Penunjang Urusan Pemerintahan Daerah	Persentase Kebutuhan Ketatalaksanaan yang Terpenuhi	-			100 Persentase	1.330.823.400,00			-	-	-	-	1.029.644.500,00	DINAS PENANAMAN MODAL DAN PTSP
	2.18.01.2.08.0002	Penyediaan Jasa Komunikasi, Sumber Daya Air dan Listrik														
			Jumlah Laporan Penyediaan Jasa Komunikasi, Sumber Daya Air dan Listrik yang Disediakan				12 Laporan	467.460.000,00	- Kota Probolinggo, Semua Kecamatan, Semua Kel/Desa	DANA TRANSFER UMUM-DANA BAGI HASIL	-	-	-		468.030.000,00	DINAS PENANAMAN MODAL DAN PTSP
	2.18.01.2.08.0004	Penyediaan Jasa Pelayanan Umum Kantor														

NO	KODE	URUSAN / BIDANG URUSAN / PROGRAM / KEGIATAN / SUB KEGIATAN	INDIKATOR PROGRAM / KEGIATAN / SUB KEGIATAN	TARGET AKHIR PERIODE RENSTRA OPD	REALISASI CAPAIAN RENJA OPD TAHUN 2022	PRAKIRAAN CAPAIAN TARGET RENJA OPD TAHUN 2023	CAPAIAN KINERJA DAN KERANGKA PENDANAAN						KELOMPOK SASARAN	PRAKIRAAN MAJU RENCANA TAHUN 2025		PERANGKAT DAERAH PENANGGUNG JAWAB
							TARGET 2024	PAGU INDIKATIF (Rp)	LOKASI	SUMBER DANA	PRIORITAS			TARGET	PAGU INDIKATIF (Rp)	
											NASIONAL	DAERAH				
1	2	3	4	5	6	7	8	9	10	11	12	13	14	15	16	17
			<i>Jumlah Laporan Penyediaan Jasa Pelayanan Umum Kantor yang Disediakan</i>				18 Laporan	863.363.400,00	- Kota Probolinggo, Semua Kecamatan, Semua Kel/Desa	DANA TRANSFER UMUM-DANA BAGI HASIL	-	-	-		561.614.500,00	DINAS PENANAMAN MODAL DAN PTSP
	2.18.01.2.09	Pemeliharaan Barang Milik Daerah Penunjang Urusan Pemerintahan Daerah	<i>Persentase BMD dalam kondisi baik</i>	-			100 Persentase	815.714.300,00			-	-	-	-	316.828.000,00	DINAS PENANAMAN MODAL DAN PTSP
	2.18.01.2.09.0001	Penyediaan Jasa Pemeliharaan, Biaya Pemeliharaan, dan Pajak Kendaraan Perorangan Dinas atau Kendaraan Dinas Jabatan														
			<i>Jumlah Kendaraan Perorangan Dinas atau Kendaraan Dinas Jabatan yang Dipelihara dan dibayarkan Pajaknya</i>				16 Unit	162.194.300,00	- Kota Probolinggo, Semua Kecamatan, Semua Kel/Desa	DANA TRANSFER UMUM-DANA BAGI HASIL	-	-	-		162.200.500,00	DINAS PENANAMAN MODAL DAN PTSP
	2.18.01.2.09.0006	Pemeliharaan Peralatan dan Mesin Lainnya														
			<i>Jumlah Peralatan dan Mesin Lainnya yang Dipelihara</i>				186 Unit	100.020.000,00	- Kota Probolinggo, Semua Kecamatan, Semua Kel/Desa	DANA TRANSFER UMUM-DANA BAGI HASIL	-	-	-		94.627.500,00	DINAS PENANAMAN MODAL DAN PTSP
	2.18.01.2.09.0009	Pemeliharaan/Rehabilitasi Gedung Kantor dan Bangunan Lainnya														
			<i>Jumlah Gedung Kantor dan Bangunan Lainnya yang Dipelihara/Direhabilitasi</i>				3 Unit	553.500.000,00	- Kota Probolinggo, Semua Kecamatan, Semua Kel/Desa	DANA TRANSFER UMUM-DANA BAGI HASIL	-	-	-		60.000.000,00	DINAS PENANAMAN MODAL DAN PTSP
2.	2.18.02	PROGRAM PENGEMBANGAN IKLIM PENANAMAN MODAL	<i>Persentase pertumbuhan nilai investasi</i>	-			0,41 Persentase	100.000.000,00						-	111.300.000,00	
	2.18.02.2.02	Pembuatan Peta Potensi Investasi Kabupaten/Kota	<i>persentase ketersediaan peta potensi dan peluang usaha kab / kota</i>	-			100 Persentase	100.000.000,00			-	-	-	-	111.300.000,00	DINAS PENANAMAN MODAL DAN PTSP
	2.18.02.2.02.0004	Penyusunan Peta Potensi Investasi Kabupaten/Kota														
			<i>Jumlah Dokumen Peta Potensi Investasi Kabupaten/Kota</i>				1 Dokumen	100.000.000,00	- Kota Probolinggo, Semua Kecamatan, Semua Kel/Desa	DANA TRANSFER UMUM-DANA BAGI HASIL	-	-	-		111.300.000,00	DINAS PENANAMAN MODAL DAN PTSP
3.	2.18.03	PROGRAM PROMOSI PENANAMAN MODAL	<i>Persentase promosi dan peluang investasi yang dipromosikan</i>	-			100 Persentase	150.000.000,00						-	376.165.000,00	
	2.18.03.2.01	Penyelenggaraan Promosi Penanaman Modal yang Menjadi Kewenangan Daerah Kabupaten/Kota	<i>Persentase peningkatan promosi penanaman modal</i>	-			100 Persentase	150.000.000,00			-	-	-	-	376.165.000,00	DINAS PENANAMAN MODAL DAN PTSP
	2.18.03.2.01.0002	Pelaksanaan Kegiatan Promosi Penanaman Modal Daerah Kabupaten/Kota														

NO	KODE	URUSAN / BIDANG URUSAN / PROGRAM / KEGIATAN / SUB KEGIATAN	INDIKATOR PROGRAM / KEGIATAN / SUB KEGIATAN	TARGET AKHIR PERIODE RENSTRA OPD	REALISASI CAPAIAN RENJA OPD TAHUN 2022	PRAKIRAAN CAPAIAN TARGET RENJA OPD TAHUN 2023	CAPAIAN KINERJA DAN KERANGKA PENDANAAN						KELOMPOK SASARAN	PRAKIRAAN MAJU RENCANA TAHUN 2025		PERANGKAT DAERAH PENANGGUNG JAWAB
							TARGET 2024	PAGU INDIKATIF (Rp)	LOKASI	SUMBER DANA	PRIORITAS			TARGET	PAGU INDIKATIF (Rp)	
											NASIONAL	DAERAH				
1	2	3	4	5	6	7	8	9	10	11	12	13	14	15	16	17
			Jumlah Dokumen Hasil Kegiatan Promosi Penanaman Modal Kabupaten/Kota				1 Dokumen	150.000.000,00	- Kota Probolinggo, Semua Kecamatan, Semua Kel/Desa	DANA TRANSFER UMUM-DANA BAGI HASIL	-	-	-		376.165.000,00	DINAS PENANAMAN MODAL DAN PTSP
4.	2.18.04	PROGRAM PELAYANAN PENANAMAN MODAL	Persentase ljin yang terbit tepat waktu	-			100 Persentase	305.123.050,00						-	633.182.000,00	
	2.18.04.2.01	Pelayanan Perizinan dan Non Perizinan Secara Terpadu Satu Pintu dibidang Penanaman Modal yang Menjadi Kewenangan Daerah Kabupaten/ Kota	Persentase peningkatan pelayanan perizinan dan non perizinan	-			100 Persentase	305.123.050,00			-	-	-	-	633.182.000,00	DINAS PENANAMAN MODAL DAN PTSP
	2.18.04.2.01.0005	Koordinasi dan Sinkronisasi Penetapan Pemberian Fasilitas/Insentif Daerah														
			Jumlah Kegiatan Koordinasi dan Sinkronisasi Penetapan Pemberian Fasilitas/Insentif yang menjadi Kewenangan Kabupaten/Kota				50 Dokumen	15.200.000,00	- Kota Probolinggo, Semua Kecamatan, Semua Kel/Desa	DANA TRANSFER UMUM-DANA BAGI HASIL	-	-	-		221.075.000,00	DINAS PENANAMAN MODAL DAN PTSP
	2.18.04.2.01.0006	Penyediaan Pelayanan Perizinan Berusaha melalui Sistem Perizinan Berusaha Berbasis Risiko Terintegrasi secara Elektronik														
			Jumlah Pelaku Usaha yang Mendapatkan Pelayanan Perizinan Berusaha melalui Sistem Perizinan Berusaha Berbasis Risiko Terintegrasi secara Elektronik				2700 Pelaku Usaha	224.458.400,00	- Kota Probolinggo, Semua Kecamatan, Semua Kel/Desa	DANA TRANSFER UMUM-DANA BAGI HASIL	-	-	-		273.050.000,00	DINAS PENANAMAN MODAL DAN PTSP
	2.18.04.2.01.0007	Penyediaan dan pengelolaan Layanan konsultasi perizinan berusaha berbasis risiko														
			Jumlah Pelaku usaha yang Memperoleh Layanan Konsultasi Perizinan Berusaha melalui Sistem Perizinan Berusaha Berbasis Risiko Terintegrasi secara Elektronik				60 Pelaku Usaha	5.400.000,00	- Kota Probolinggo, Semua Kecamatan, Semua Kel/Desa	DANA TRANSFER UMUM-DANA BAGI HASIL	-	-	-		5.000.000,00	DINAS PENANAMAN MODAL DAN PTSP
	2.18.04.2.01.0008	Pemantauan, analisis, evaluasi, dan pelaporan di bidang perizinan berusaha berbasis risiko														
			Jumlah Kegiatan Usaha yang mendapat pemantauan, analisis, evaluasi, dan pelaporan di bidang perizinan berusaha berbasis risiko Lintas Daerah Kabupaten/Kota bagi Kegiatan Usaha Dari Pelaku Usaha				750 Kegiatan Usaha	60.064.650,00	- Kota Probolinggo, Semua Kecamatan, Semua Kel/Desa	DANA TRANSFER UMUM-DANA BAGI HASIL	-	-	-		134.057.000,00	DINAS PENANAMAN MODAL DAN PTSP
5.	2.18.05	PROGRAM PENGENDALIAN PELAKSANAAN PENANAMAN MODAL	Persentase peningkatan pengendalian penanaman modal	-			100 Persentase	30.000.000,00						-	135.000.000,00	
	2.18.05.2.01	Pengendalian Pelaksanaan Penanaman Modal yang Menjadi Kewenangan Daerah Kabupaten/Kota	persentase pengawasan penanaman modal	-			100 Persentase	30.000.000,00			-	-	-	-	135.000.000,00	DINAS PENANAMAN MODAL DAN PTSP
	2.18.05.2.01.0004	Penyelesaian Permasalahan dan Hambatan yang dihadapi Pelaku Usaha dalam merealisasikan Kegiatan Usahanya														

NO	KODE	URUSAN / BIDANG URUSAN / PROGRAM / KEGIATAN / SUB KEGIATAN	INDIKATOR PROGRAM / KEGIATAN / SUB KEGIATAN	TARGET AKHIR PERIODE RENSTRA OPD	REALISASI CAPAIAN RENJA OPD TAHUN 2022	PRAKIRAAN CAPAIAN TARGET RENJA OPD TAHUN 2023	CAPAIAN KINERJA DAN KERANGKA PENDANAAN						KELOMPOK SASARAN	PRAKIRAAN MAJU RENCANA TAHUN 2025		PERANGKAT DAERAH PENANGGUNG JAWAB
							TARGET 2024	PAGU INDIKATIF (Rp)	LOKASI	SUMBER DANA	PRIORITAS			TARGET	PAGU INDIKATIF (Rp)	
											NASIONAL	DAERAH				
1	2	3	4	5	6	7	8	9	10	11	12	13	14	15	16	17
			Jumlah Penyelesaian Permasalahan dan Hambatan yang dihadapi Pelaku Usaha dalam merealisasikan Kegiatan Usahnya				10 Kegiatan Usaha.	2.000.000,00	- Kota Probolinggo, Semua Kecamatan, Semua Kel/Desa	DANA TRANSFER UMUM-DANA BAGI HASIL	-	-	-		5.000.000,00	DINAS PENANAMAN MODAL DAN PTSP
	2.18.05.2.01.0005	Bimbingan Teknis kepada Pelaku Usaha														
			Jumlah Pelaku Usaha yang Mengikuti Bimbingan Teknis/ Sosialisasi Implementasi Perizinan Berusaha Berbasis Risiko dan Pengawasan Perizinan Berusaha Berbasis Risiko				60 Pelaku Usaha	22.700.000,00	- Kota Probolinggo, Semua Kecamatan, Semua Kel/Desa	DANA TRANSFER UMUM-DANA BAGI HASIL	-	-	-		80.000.000,00	DINAS PENANAMAN MODAL DAN PTSP
	2.18.05.2.01.0006	Pengawasan Penanaman Modal														
			Jumlah Kegiatan Usaha dari Pelaku Usaha yang Telah Dianalisa dan Diverifikasi Data, Profil dan Informasi Kegiatan Usaha dari Pelaku Dilakukan Inspeksi Lapangan ; serta Dilakukan Evaluasi Penilaian Kepatuhan Pelaksanaan Perizinan Berusaha				25 Kegiatan Usaha	5.300.000,00	- Kota Probolinggo, Semua Kecamatan, Semua Kel/Desa	DANA TRANSFER UMUM-DANA BAGI HASIL	-	-	-		50.000.000,00	DINAS PENANAMAN MODAL DAN PTSP
6.	2.18.06	PROGRAM PENGELOLAAN DATA DAN SISTEM INFORMASI PENANAMAN MODAL	Persentase ketersediaan data dan informasi PM	-			100 Persentase	84.489.000,00						-	130.000.000,00	
	2.18.06.2.01	Pengelolaan Data dan Informasi Perizinan dan Non Perizinan yang Terintegrasi pada Tingkat Daerah Kabupaten/Kota	persentase data perizinan dan penanaman modal yang dipublikasikan	-			100 Persentase	84.489.000,00			-	-	-	-	130.000.000,00	DINAS PENANAMAN MODAL DAN PTSP
	2.18.06.2.01.0002	Pengolahan, Penyajian dan Pemanfaatan Data dan Informasi Perizinan Berbasis Sistem Pelayanan Perizinan Berusaha Terintegrasi secara Elektronik														
			Jumlah Data dan Informasi Perizinan Berbasis Sistem Pelayanan Perizinan Berusaha Terintegrasi secara Elektronik yang Diolah, Dikaji dan Dimanfaatkan				78 Dokumen	84.489.000,00	- Kota Probolinggo, Semua Kecamatan, Semua Kel/Desa	DANA TRANSFER UMUM-DANA BAGI HASIL	-	-	-		130.000.000,00	DINAS PENANAMAN MODAL DAN PTSP
		DINAS KEPEMUDAAN, OLAHRAGA DAN PARIWISATA						15.831.150.271,00							21.200.478.543,00	
	2	URUSAN PEMERINTAHAN WAJIB YANG TIDAK BERKAITAN DENGAN PELAYANAN DASAR						14.787.125.397,00							16.760.478.543,00	
	2.19	URUSAN PEMERINTAHAN BIDANG KEPEMUDAAN DAN OLAHRAGA						14.787.125.397,00							16.760.478.543,00	
1.	2.19.01	PROGRAM PENUNJANG URUSAN PEMERINTAHAN DAERAH KABUPATEN/KOTA	Persentase Capaian Kinerja Program Minimal 80%	-			88 %	7.410.125.397,00						-	9.809.726.043,00	

NO	KODE	URUSAN / BIDANG URUSAN / PROGRAM / KEGIATAN / SUB KEGIATAN	INDIKATOR PROGRAM / KEGIATAN / SUB KEGIATAN	TARGET AKHIR PERIODE RENSTRA OPD	REALISASI CAPAIAN RENJA OPD TAHUN 2022	PRAKIRAAN CAPAIAN TARGET RENJA OPD TAHUN 2023	CAPAIAN KINERJA DAN KERANGKA PENDANAAN						KELOMPOK SASARAN	PRAKIRAAN MAJU RENCANA TAHUN 2025		PERANGKAT DAERAH PENANGGUNG JAWAB
							TARGET 2024	PAGU INDIKATIF (Rp)	LOKASI	SUMBER DANA	PRIORITAS			TARGET	PAGU INDIKATIF (Rp)	
											NASIONAL	DAERAH				
1	2	3	4	5	6	7	8	9	10	11	12	13	14	15	16	17
	2.19.01.2.01	Perencanaan, Penganggaran, dan Evaluasi Kinerja Perangkat Daerah	<i>Persentase Capaian Kinerja Kegiatan Perangkat Daerah Minimal 80%</i>	-			90 %	50.000.333,00			-	-	-	-	300.000.000,00	DINAS KEPEMUDAAN, OLAHRAGA DAN PARIWISATA
	2.19.01.2.01.0001	Penyusunan Dokumen Perencanaan Perangkat Daerah														
			<i>Jumlah Dokumen Perencanaan Perangkat Daerah</i>				7 Dokumen	29.084.333,00	- Kota Probolinggo, Kanigaran, Tisnonegaran	DANA TRANSFER UMUM-DANA BAGI HASIL	-	-	-		150.000.000,00	DINAS KEPEMUDAAN, OLAHRAGA DAN PARIWISATA
	2.19.01.2.01.0006	Koordinasi dan Penyusunan Laporan Capaian Kinerja dan Ikhtisar Realisasi Kinerja SKPD														
			<i>Jumlah Laporan Capaian Kinerja dan Ikhtisar Realisasi Kinerja SKPD dan Laporan Hasil Koordinasi Penyusunan Laporan Capaian Kinerja dan Ikhtisar Realisasi Kinerja SKPD</i>				6 Laporan	20.916.000,00	- Kota Probolinggo, Kanigaran, Tisnonegaran	DANA TRANSFER UMUM-DANA BAGI HASIL	-	-	-		150.000.000,00	DINAS KEPEMUDAAN, OLAHRAGA DAN PARIWISATA
	2.19.01.2.02	Administrasi Keuangan Perangkat Daerah	<i>Persentase Administrasi Keuangan Perangkat Daerah Sesuai Ketentuan</i>	-			88 %	4.672.600.564,00			-	-	-	-	6.859.424.043,00	DINAS KEPEMUDAAN, OLAHRAGA DAN PARIWISATA
	2.19.01.2.02.0001	Penyediaan Gaji dan Tunjangan ASN														
			<i>Jumlah Orang yang Menerima Gaji dan Tunjangan ASN</i>				35 Orang/bulan	4.636.312.564,00	- Kota Probolinggo, Kanigaran, Tisnonegaran	DANA TRANSFER UMUM-DANA ALOKASI UMUM	-	-	-		6.559.424.043,00	DINAS KEPEMUDAAN, OLAHRAGA DAN PARIWISATA
	2.19.01.2.02.0007	Koordinasi dan Penyusunan Laporan Keuangan Bulanan/ Triwulanan/ Semesteran SKPD														
			<i>Jumlah Laporan Keuangan Bulanan/ Triwulanan/ Semesteran SKPD dan Laporan Koordinasi Penyusunan Laporan Keuangan Bulanan/Triwulana n/Semesteran SKPD</i>				25 Laporan	36.288.000,00	- Kota Probolinggo, Kanigaran, Tisnonegaran	DANA TRANSFER UMUM-DANA BAGI HASIL	-	-	-		300.000.000,00	DINAS KEPEMUDAAN, OLAHRAGA DAN PARIWISATA
	2.19.01.2.03	Administrasi Barang Milik Daerah pada Perangkat Daerah	<i>Persentase Administrasi BMD Perangkat Daerah Sesuai Ketentuan</i>	-			85 %	10.000.000,00			-	-	-	-	7.000.000,00	DINAS KEPEMUDAAN, OLAHRAGA DAN PARIWISATA
	2.19.01.2.03.0006	Penatausahaan Barang Milik Daerah pada SKPD														
			<i>Jumlah Laporan Penatausahaan Barang Milik Daerah pada SKPD</i>				5 Laporan	10.000.000,00	- Kota Probolinggo, Kanigaran, Tisnonegaran	DANA TRANSFER UMUM-DANA BAGI HASIL	-	-	-		7.000.000,00	DINAS KEPEMUDAAN, OLAHRAGA DAN PARIWISATA
	2.19.01.2.05	Administrasi Kepegawaian Perangkat Daerah	<i>Persentase Administrasi Kepegawaian Kewenangan PD Sesuai Ketentuan</i>	-			85 %	176.639.000,00			-	-	-	-	0,00	DINAS KEPEMUDAAN, OLAHRAGA DAN PARIWISATA
	2.19.01.2.05.0010	Sosialisasi Peraturan Perundang-Undangan														
			<i>Jumlah Orang yang Mengikuti Sosialisasi Peraturan Perundang-Undangan</i>				50 Orang	176.639.000,00	- Kota Probolinggo, Kanigaran, Tisnonegaran	DANA TRANSFER UMUM-DANA BAGI HASIL	-	-	-		0,00	DINAS KEPEMUDAAN, OLAHRAGA DAN PARIWISATA

NO	KODE	URUSAN / BIDANG URUSAN / PROGRAM / KEGIATAN / SUB KEGIATAN	INDIKATOR PROGRAM / KEGIATAN / SUB KEGIATAN	TARGET AKHIR PERIODE RENSTRA OPD	REALISASI CAPAIAN RENJA OPD TAHUN 2022	PRAKIRAAN CAPAIAN TARGET RENJA OPD TAHUN 2023	CAPAIAN KINERJA DAN KERANGKA PENDANAAN						KELOMPOK SASARAN	PRAKIRAAN MAJU RENCANA TAHUN 2025		PERANGKAT DAERAH PENANGGUNG JAWAB
							TARGET 2024	PAGU INDIKATIF (Rp)	LOKASI	SUMBER DANA	PRIORITAS			TARGET	PAGU INDIKATIF (Rp)	
											NASIONAL	DAERAH				
1	2	3	4	5	6	7	8	9	10	11	12	13	14	15	16	17
	2.19.01.2.06	Administrasi Umum Perangkat Daerah	<i>Persentase Administrasi Umum PD Sesuai Ketentuan</i>	-			90 %	256.441.000,00			-	-	-	-	800.802.000,00	DINAS KEPEMUDAAN, OLAHRAGA DAN PARIWISATA
	2.19.01.2.06.0002	Penyediaan Peralatan dan Perlengkapan Kantor														
			<i>Jumlah Paket Peralatan dan Perlengkapan Kantor yang Disediakan</i>				6 Paket	69.611.590,00	- Kota Probolinggo, Kanigaran, Tisnonegaran	DANA TRANSFER UMUM-DANA BAGI HASIL	-	-	-		180.000.000,00	DINAS KEPEMUDAAN, OLAHRAGA DAN PARIWISATA
	2.19.01.2.06.0003	Penyediaan Peralatan Rumah Tangga														
			<i>Jumlah Paket Peralatan Rumah Tangga yang Disediakan</i>				2 Paket	1.180.000,00	- Kota Probolinggo, Kanigaran, Tisnonegaran	DANA TRANSFER UMUM-DANA BAGI HASIL	-	-	-		5.700.000,00	DINAS KEPEMUDAAN, OLAHRAGA DAN PARIWISATA
	2.19.01.2.06.0005	Penyediaan Barang Cetakan dan Penggandaan														
			<i>Jumlah Paket Barang Cetakan dan Penggandaan yang Disediakan</i>				4 Paket	46.775.000,00	- Kota Probolinggo, Kanigaran, Tisnonegaran	DANA TRANSFER UMUM-DANA BAGI HASIL	-	-	-		95.000.000,00	DINAS KEPEMUDAAN, OLAHRAGA DAN PARIWISATA
	2.19.01.2.06.0006	Penyediaan Bahan Bacaan dan Peraturan Perundang-undangan														
			<i>Jumlah Dokumen Bahan Bacaan dan Peraturan Perundang-Undangan yang Disediakan</i>				720 Dokumen	10.800.000,00	- Kota Probolinggo, Kanigaran, Tisnonegaran	DANA TRANSFER UMUM-DANA BAGI HASIL	-	-	-		39.000.000,00	DINAS KEPEMUDAAN, OLAHRAGA DAN PARIWISATA
	2.19.01.2.06.0009	Penyelenggaraan Rapat Koordinasi dan Konsultasi SKPD														
			<i>Jumlah Laporan Penyelenggaraan Rapat Koordinasi dan Konsultasi SKPD</i>				100 Laporan	128.074.410,00	- Kota Probolinggo, Kanigaran, Tisnonegaran	DANA TRANSFER UMUM-DANA BAGI HASIL	-	-	-		481.102.000,00	DINAS KEPEMUDAAN, OLAHRAGA DAN PARIWISATA
	2.19.01.2.07	Pengadaan Barang Milik Daerah Penunjang Urusan Pemerintah Daerah	<i>Persentase BMD yang terpenuhi</i>	-			90 %	102.500.000,00			-	-	-	-	300.000.000,00	DINAS KEPEMUDAAN, OLAHRAGA DAN PARIWISATA
	2.19.01.2.07.0006	Pengadaan Peralatan dan Mesin Lainnya														
			<i>Jumlah Unit Peralatan dan Mesin Lainnya yang Disediakan</i>				7 Unit	102.500.000,00	- Kota Probolinggo, Kanigaran, Tisnonegaran	DANA TRANSFER UMUM-DANA BAGI HASIL	-	-	-		300.000.000,00	DINAS KEPEMUDAAN, OLAHRAGA DAN PARIWISATA
	2.19.01.2.08	Penyediaan Jasa Penunjang Urusan Pemerintahan Daerah	<i>Persentase Ketatalaksanaan Tepat Waktu</i>	-			90 %	1.969.314.500,00			-	-	-	-	1.213.500.000,00	DINAS KEPEMUDAAN, OLAHRAGA DAN PARIWISATA
	2.19.01.2.08.0001	Penyediaan Jasa Surat Menyurat														
			<i>Jumlah Laporan Penyediaan Jasa Surat Menyurat</i>				5 Laporan	1.500.000,00	- Kota Probolinggo, Kanigaran, Tisnonegaran	DANA TRANSFER UMUM-DANA BAGI HASIL	-	-	-		8.500.000,00	DINAS KEPEMUDAAN, OLAHRAGA DAN PARIWISATA
	2.19.01.2.08.0002	Penyediaan Jasa Komunikasi, Sumber Daya Air dan Listrik														

NO	KODE	URUSAN / BIDANG URUSAN / PROGRAM / KEGIATAN / SUB KEGIATAN	INDIKATOR PROGRAM / KEGIATAN / SUB KEGIATAN	TARGET AKHIR PERIODE RENSTRA OPD	REALISASI CAPAIAN RENJA OPD TAHUN 2022	PRAKIRAAN CAPAIAN TARGET RENJA OPD TAHUN 2023	CAPAIAN KINERJA DAN KERANGKA PENDANAAN						KELOMPOK SASARAN	PRAKIRAAN MAJU RENCANA TAHUN 2025		PERANGKAT DAERAH PENANGGUNG JAWAB
							TARGET 2024	PAGU INDIKATIF (Rp)	LOKASI	SUMBER DANA	PRIORITAS			TARGET	PAGU INDIKATIF (Rp)	
											NASIONAL	DAERAH				
1	2	3	4	5	6	7	8	9	10	11	12	13	14	15	16	17
			Jumlah Laporan Penyediaan Jasa Komunikasi, Sumber Daya Air dan Listrik yang Disediakan				3 Laporan	478.260.000,00	- Kota Probolinggo, Kanigaran, Tisnonegaran	DANA TRANSFER UMUM-DANA BAGI HASIL	-	-	-		890.000.000,00	DINAS KEPEMUDAAN, OLAHRAGA DAN PARIWISATA
	2.19.01.2.08.0003	Penyediaan Jasa Peralatan dan Perlengkapan Kantor														
			Jumlah Laporan Penyediaan Jasa Peralatan dan Perlengkapan Kantor yang Disediakan				3 Laporan	188.030.000,00	- Kota Probolinggo, Kanigaran, Tisnonegaran	DANA TRANSFER UMUM-DANA BAGI HASIL	-	-	-		280.000.000,00	DINAS KEPEMUDAAN, OLAHRAGA DAN PARIWISATA
	2.19.01.2.08.0004	Penyediaan Jasa Pelayanan Umum Kantor														
			Jumlah Laporan Penyediaan Jasa Pelayanan Umum Kantor yang Disediakan				3 Laporan	1.301.524.500,00	- Kota Probolinggo, Kanigaran, Tisnonegaran	DANA TRANSFER UMUM-DANA BAGI HASIL	-	-	-		35.000.000,00	DINAS KEPEMUDAAN, OLAHRAGA DAN PARIWISATA
	2.19.01.2.09	Pemeliharaan Barang Milik Daerah Penunjang Urusan Pemerintahan Daerah	Persentase BMD dalam kondisi baik	-			90 %	172.630.000,00			-	-	-	-	329.000.000,00	DINAS KEPEMUDAAN, OLAHRAGA DAN PARIWISATA
	2.19.01.2.09.0002	Penyediaan Jasa Pemeliharaan, Biaya Pemeliharaan, Pajak dan Perizinan Kendaraan Dinas Operasional atau Lapangan														
			Jumlah Kendaraan Dinas Operasional atau Lapangan yang Dipelihara dan dibayarkan Pajak dan Perizinannya				13 Unit	73.417.500,00	- Kota Probolinggo, Kanigaran, Tisnonegaran	DANA TRANSFER UMUM-DANA BAGI HASIL	-	-	-		170.000.000,00	DINAS KEPEMUDAAN, OLAHRAGA DAN PARIWISATA
	2.19.01.2.09.0006	Pemeliharaan Peralatan dan Mesin Lainnya														
			Jumlah Peralatan dan Mesin Lainnya yang Dipelihara				65 Unit	31.712.500,00	- Kota Probolinggo, Kanigaran, Tisnonegaran	DANA TRANSFER UMUM-DANA BAGI HASIL	-	-	-		19.000.000,00	DINAS KEPEMUDAAN, OLAHRAGA DAN PARIWISATA
	2.19.01.2.09.0009	Pemeliharaan/Rehabilitasi Gedung Kantor dan Bangunan Lainnya														
			Jumlah Gedung Kantor dan Bangunan Lainnya yang Dipelihara/Direhabilitasi				1 Unit	67.500.000,00	- Kota Probolinggo, Kanigaran, Tisnonegaran	DANA TRANSFER UMUM-DANA BAGI HASIL	-	-	-		140.000.000,00	DINAS KEPEMUDAAN, OLAHRAGA DAN PARIWISATA
2.	2.19.02	PROGRAM PENGEMBANGAN KAPASITAS DAYA SAING KEPEMUDAAN	persentase pemuda berprestasi	-			70 %	150.000.000,00						-	200.000.000,00	
	2.19.02.2.01	Penyadaran, Pemberdayaan, dan Pengembangan Pemuda dan Kepemudaan Terhadap Pemuda Pelopor Kabupaten/Kota, Wirausaha Muda Pemula, dan Pemuda Kader Kabupaten/Kota	presentase pemuda yang berprestasi	-			80 %	150.000.000,00			-	-	-	-	200.000.000,00	DINAS KEPEMUDAAN, OLAHRAGA DAN PARIWISATA
	2.19.02.2.01.0001	Koordinasi, Sinkronisasi dan Penyelenggaraan Peningkatan Kapasitas Daya Saing Pemuda Pelopor														
			Jumlah Pemuda Pelopor Kabupaten/Kota dari Seluruh Kecamatan yang Ditingkatkan Kapasitas Daya Saingnya				100 Orang	75.000.000,00	- Kota Probolinggo, Kanigaran, Tisnonegaran	DANA TRANSFER UMUM-DANA BAGI HASIL	-	-	-		100.000.000,00	DINAS KEPEMUDAAN, OLAHRAGA DAN PARIWISATA

NO	KODE	URUSAN / BIDANG URUSAN / PROGRAM / KEGIATAN / SUB KEGIATAN	INDIKATOR PROGRAM / KEGIATAN / SUB KEGIATAN	TARGET AKHIR PERIODE RENSTRA OPD	REALISASI CAPAIAN RENJA OPD TAHUN 2022	PRAKIRAAN CAPAIAN TARGET RENJA OPD TAHUN 2023	CAPAIAN KINERJA DAN KERANGKA PENDANAAN						KELOMPOK SASARAN	PRAKIRAAN MAJU RENCANA TAHUN 2025		PERANGKAT DAERAH PENANGGUNG JAWAB
							TARGET 2024	PAGU INDIKATIF (Rp)	LOKASI	SUMBER DANA	PRIORITAS			TARGET	PAGU INDIKATIF (Rp)	
											NASIONAL	DAERAH				
1	2	3	4	5	6	7	8	9	10	11	12	13	14	15	16	17
	2.19.02.2.01.0002	Koordinasi, Sinkronisasi dan Penyelenggaraan Peningkatan Kapasitas Daya Saing Wira Usaha Pemula														
			<i>Jumlah Wirausaha Pemuda Kabupaten/Kota dari Seluruh Kecamatan yang Ditingkatkan Kapasitas Daya Saingnya</i>				50 Orang	75.000.000,00	- Kota Probolinggo, Kanigaran, Tisnonegaran	DANA TRANSFER UMUM-DANA BAGI HASIL	-	-	-		100.000.000,00	DINAS KEPEMUDAAN, OLAHRAGA DAN PARIWISATA
3.	2.19.03	PROGRAM PENGEMBANGAN KAPASITAS DAYA SAING KEOLAHRAGAAN	<i>Persentase atlet berprestasi</i>	-			35 %	6.727.000.000,00						-	6.750.752.500,00	
	2.19.03.2.01	Pembinaan dan Pengembangan Olahraga Pendidikan pada Jenjang Pendidikan yang Menjadi Kewenangan Daerah Kabupaten/Kota	<i>Persentase Olah Raga yang dibina</i>	-			60,50 %	577.000.000,00			-	-	sarana dan prasarana olahraga di kota probolinggo	-	750.752.500,00	DINAS KEPEMUDAAN, OLAHRAGA DAN PARIWISATA
	2.19.03.2.01.0003	Koordinasi, Sinkronisasi dan Pelaksanaan Penyediaan Sarana dan Prasarana Olahraga Kabupaten/Kota														
			<i>Jumlah Sarana dan Prasarana Olahraga Kabupaten/Kota yang Tersedia dan Termanfaatkan</i>				6 Unit	577.000.000,00	- Kota Probolinggo, Kanigaran, Tisnonegaran	DANA TRANSFER UMUM-DANA BAGI HASIL	-	-	sarana dan prasarana olahraga di kota probolinggo		750.752.500,00	DINAS KEPEMUDAAN, OLAHRAGA DAN PARIWISATA
	2.19.03.2.02	Penyelenggaraan Kejuaraan Olahraga Tingkat Daerah Kabupaten/Kota	<i>presentase prestasi yang diraih tingkat daerah</i>	-			80 %	150.000.000,00			-	-	atlet daerah kota probolinggo	-	0,00	DINAS KEPEMUDAAN, OLAHRAGA DAN PARIWISATA
	2.19.03.2.02.0002	Penyelenggaraan Kejuaraan dan Pekan Olahraga Tingkat Kabupaten/Kota														
			<i>Jumlah Dokumen Penyelenggaraan Kejuaraan dan Pekan Olahraga Tingkat Kabupaten/Kota</i>				1 Dokumen	150.000.000,00	- Kota Probolinggo, Semua Kecamatan, Semua Kel/Desa	DANA TRANSFER UMUM-DANA BAGI HASIL	-	-	atlet daerah kota probolinggo		0,00	DINAS KEPEMUDAAN, OLAHRAGA DAN PARIWISATA
	2.19.03.2.03	Pembinaan dan Pengembangan Olahraga Prestasi Tingkat Daerah Provinsi	<i>Presentase Atlet yang berprestasi</i>	-			70 %	6.000.000.000,00			-	-	atlet daerah kota probolinggo	-	6.000.000.000,00	DINAS KEPEMUDAAN, OLAHRAGA DAN PARIWISATA
	2.19.03.2.03.0003	Pembinaan dan Pengembangan Atlet Berprestasi Kabupaten/Kota														
			<i>Jumlah Atlet Berprestasi Kabupaten/Kota yang Dilakukan Pembinaan dan Pengembangan</i>				0 Orang	6.000.000.000,00	- Kota Probolinggo, Kanigaran, Tisnonegaran	DANA TRANSFER UMUM-DANA BAGI HASIL	-	-	atlet daerah kota probolinggo		6.000.000.000,00	DINAS KEPEMUDAAN, OLAHRAGA DAN PARIWISATA
4.	2.19.04	PROGRAM PENGEMBANGAN KAPASITAS KEPRAMUKAAN	<i>persentase organisasi pramuka yang dibina</i>	-			100 %	500.000.000,00						-	0,00	
	2.19.04.2.01	Pembinaan dan Pengembangan Organisasi Kepramukaan	<i>jumlah organisasi pramuka yang dibina</i>	-			1 organisasi	500.000.000,00			-	-	pramuka kota probolinggo	-	0,00	DINAS KEPEMUDAAN, OLAHRAGA DAN PARIWISATA
	2.19.04.2.01.0003	Pengembangan Kapasitas SDM Kepramukaan Tingkat Daerah														

NO	KODE	URUSAN / BIDANG URUSAN / PROGRAM / KEGIATAN / SUB KEGIATAN	INDIKATOR PROGRAM / KEGIATAN / SUB KEGIATAN	TARGET AKHIR PERIODE RENSTRA OPD	REALISASI CAPAIAN RENJA OPD TAHUN 2022	PRAKIRAAN CAPAIAN TARGET RENJA OPD TAHUN 2023	CAPAIAN KINERJA DAN KERANGKA PENDANAAN						KELOMPOK SASARAN	PRAKIRAAN MAJU RENCANA TAHUN 2025		PERANGKAT DAERAH PENANGGUNG JAWAB
							TARGET 2024	PAGU INDIKATIF (Rp)	LOKASI	SUMBER DANA	PRIORITAS			TARGET	PAGU INDIKATIF (Rp)	
											NASIONAL	DAERAH				
1	2	3	4	5	6	7	8	9	10	11	12	13	14	15	16	17
			Jumlah SDM Kepramukaan Tingkat Daerah yang Meningkat Kapasitasnya				100 Orang	500.000.000,00	- Kota Probolinggo, Kanigaran, Tisnonegaran	DANA TRANSFER UMUM-DANA BAGI HASIL	-	-	pramuka kota probolinggo		0,00	DINAS KEPEMUDAAN, OLAHRAGA DAN PARIWISATA
	3	URUSAN PEMERINTAHAN PILIHAN						1.044.024.874,00							4.440.000.000,00	
	3.26	URUSAN PEMERINTAHAN BIDANG PARIWISATA						1.044.024.874,00							4.440.000.000,00	
1.	3.26.02	PROGRAM PENINGKATAN DAYA TARIK DESTINASI PARIWISATA	-	-			-	638.500.000,00						-	2.110.000.000,00	
	3.26.02.2.03	Pengelolaan Destinasi Pariwisata Kabupaten/Kota	presentase peningkatan SDM pelaku pariwisata	-			30 %	563.500.000,00			-	-	destinasi kota probolinggo	-	1.450.000.000,00	DINAS KEPEMUDAAN, OLAHRAGA DAN PARIWISATA
	3.26.02.2.03.0003	Pengembangan Destinasi Pariwisata Kabupaten/Kota														
			Jumlah Destinasi Pariwisata Kabupaten/Kota yang Dikembangkan Sesuai dengan Tahapan Pengembangan (Rintisan, Berkembang, Pemantapan, Revitalisasi)				1 Lokasi	457.500.000,00	- Kota Probolinggo, Kanigaran, Tisnonegaran	DANA TRANSFER UMUM-DANA BAGI HASIL	-	-	destinasi kota probolinggo		725.000.000,00	DINAS KEPEMUDAAN, OLAHRAGA DAN PARIWISATA
	3.26.02.2.03.0006	Pemberdayaan Masyarakat dalam Pengelolaan Destinasi Pariwisata Kabupaten/Kota														
			Jumlah Laporan Hasil Pemberdayaan Masyarakat dalam Pengelolaan Destinasi Pariwisata Kabupaten/Kota				1 Laporan	100.000.000,00	- Kota Probolinggo, Kanigaran, Tisnonegaran	DANA TRANSFER UMUM-DANA BAGI HASIL	-	-	destinasi kota probolinggo		650.000.000,00	DINAS KEPEMUDAAN, OLAHRAGA DAN PARIWISATA
	3.26.02.2.03.0010	Monitoring dan Evaluasi Pengelolaan Destinasi Pariwisata Kabupaten/Kota														
			Jumlah Laporan Hasil Monitoring dan Evaluasi Pengelolaan Destinasi Pariwisata Kabupaten/Kota				4 Laporan	6.000.000,00	- Kota Probolinggo, Kanigaran, Tisnonegaran	DANA TRANSFER UMUM-DANA BAGI HASIL	-	-	destinasi kota probolinggo		75.000.000,00	DINAS KEPEMUDAAN, OLAHRAGA DAN PARIWISATA
	3.26.02.2.04	Penetapan Tanda Daftar Usaha Pariwisata Daerah Kabupaten/Kota	Presentase usaha pariwisata yang terdaftar	-			90 %	75.000.000,00			-	-	Usaha Jasa Pariwisata Kota Probolinggo	-	660.000.000,00	DINAS KEPEMUDAAN, OLAHRAGA DAN PARIWISATA
	3.26.02.2.04.0007	Pembinaan dan Pengawasan untuk memastikan Kepatuhan Pelaku Usaha Melaksanakan Standar Usaha Risiko Menengah Rendah di kabupaten?kota														
			Jumlah usaha yang dibina dan diawasi				6 Usaha	75.000.000,00	- Kota Probolinggo, Kanigaran, Tisnonegaran	DANA TRANSFER UMUM-DANA BAGI HASIL	-	-	Usaha Jasa Pariwisata Kota Probolinggo		660.000.000,00	DINAS KEPEMUDAAN, OLAHRAGA DAN PARIWISATA
2.	3.26.03	PROGRAM PEMASARAN PARIWISATA	persentase angka kunjungan wisatawan	-			15 %	280.524.874,00						-	2.215.000.000,00	
	3.26.03.2.01	Pemasaran Pariwisata Dalam dan Luar Negeri Daya Tarik, Destinasi dan Kawasan Strategis Pariwisata Kabupaten/Kota	Prosentase Kegiatan Pemasaran Pariwisata	-			10 %	280.524.874,00			-	-	para pelaku wisata kota probolinggo	-	2.215.000.000,00	DINAS KEPEMUDAAN, OLAHRAGA DAN PARIWISATA
	3.26.03.2.01.0003	Penyediaan Data dan Penyebaran Informasi Pariwisata Kabupaten/Kota, Baik Dalam dan Luar Negeri														

NO	KODE	URUSAN / BIDANG URUSAN / PROGRAM / KEGIATAN / SUB KEGIATAN	INDIKATOR PROGRAM / KEGIATAN / SUB KEGIATAN	TARGET AKHIR PERIODE RENSTRA OPD	REALISASI CAPAIAN RENJA OPD TAHUN 2022	PRAKIRAAN CAPAIAN TARGET RENJA OPD TAHUN 2023	CAPAIAN KINERJA DAN KERANGKA PENDANAAN						KELOMPOK SASARAN	PRAKIRAAN MAJU RENCANA TAHUN 2025		PERANGKAT DAERAH PENANGGUNG JAWAB
							TARGET 2024	PAGU INDIKATIF (Rp)	LOKASI	SUMBER DANA	PRIORITAS			TARGET	PAGU INDIKATIF (Rp)	
											NASIONAL	DAERAH				
1	2	3	4	5	6	7	8	9	10	11	12	13	14	15	16	17
			Jumlah Dokumen Hasil Pelaksanaan Penyediaan Data dan Penyebaran Informasi Pariwisata Kabupaten/Kota, Baik Dalam dan Luar Negeri				14 Dokumen	50.000.000,00	- Kota Probolinggo, Kanigaran, Tisnonegaran	DANA TRANSFER UMUM-DANA BAGI HASIL	-	-	para pelaku wisata kota probolinggo		247.500.000,00	DINAS KEPEMUDAAN, OLAHRAGA DAN PARIWISATA
	3.26.03.2.01.0004	Peningkatan Kerja Sama dan Kemitraan Pariwisata Dalam dan Luar Negeri														
			Jumlah Dokumen Kerja Sama dan Kemitraan Pariwisata Dalam dan Luar Negeri				1 Dokumen	99.999.974,00	- Kota Probolinggo, Kanigaran, Tisnonegaran	DANA TRANSFER UMUM-DANA BAGI HASIL	-	-	para pelaku wisata kota probolinggo		467.500.000,00	DINAS KEPEMUDAAN, OLAHRAGA DAN PARIWISATA
	3.26.03.2.01.0006	Fasilitasi Kegiatan Pemasaran Pariwisata Baik Dalam dan Luar Negeri Pariwisata Kabupaten/Kota														
			Jumlah Kegiatan Pemasaran Pariwisata Baik Dalam dan Luar Negeri				12 Kegiatan	130.524.900,00	- Kota Probolinggo, Kanigaran, Tisnonegaran	DANA TRANSFER UMUM-DANA BAGI HASIL	-	-	para pelaku wisata kota probolinggo		1.500.000.000,00	DINAS KEPEMUDAAN, OLAHRAGA DAN PARIWISATA
3.	3.26.04	PROGRAM PENGEMBANGAN EKONOMI KREATIF MELALUI PEMANFAATAN DAN PERLINDUNGAN HAK KEKAYAAN INTELEKTUAL	persentase peningkatan sarpas ekonomi kreatif yang di pelihara	-			6 %	5.000.000,00						-	0,00	
	3.26.04.2.01	Penyediaan Prasarana (Zona Kreatif/Ruang Kreatif/Kota Kreatif) sebagai Ruang Berekspresi, Berpromosi dan Berinteraksi bagi Insan Kreatif di Daerah Kabupaten/Kota	Presentase sarpras dalam kondisi baik	-			10 %	5.000.000,00			-	-	-	-	0,00	DINAS KEPEMUDAAN, OLAHRAGA DAN PARIWISATA
	3.26.04.2.01.0001	Pengembangan dan Revitalisasi Prasarana Kota Kreatif														
			Jumlah Sarana dan Prasarana Kota Kreatif yang tersedia				1 Unit	5.000.000,00	- Kota Probolinggo, Semua Kecamatan, Semua Kel/Desa	DANA TRANSFER UMUM-DANA BAGI HASIL	-	-	-		0,00	DINAS KEPEMUDAAN, OLAHRAGA DAN PARIWISATA
4.	3.26.05	PROGRAM PENGEMBANGAN SUMBER DAYA PARIWISATA DAN EKONOMI KREATIF	Persentase Komunitas Ekonomi Kreatif Yg Berkembang	-			10 %	120.000.000,00						-	115.000.000,00	
	3.26.05.2.01	Pelaksanaan Peningkatan Kapasitas Sumber Daya Manusia Pariwisata dan Ekonomi Kreatif Tingkat Dasar	presentase ekonomi kreatif dan kelompok sadar wisata yang aktif	-			40 %	120.000.000,00			-	-	pelaku ekonomi kreatif kota probolinggo	-	115.000.000,00	DINAS KEPEMUDAAN, OLAHRAGA DAN PARIWISATA
	3.26.05.2.01.0006	Fasilitasi Pengembangan Kompetensi Sumber Daya Manusia Ekonomi Kreatif														
			Jumlah SDM Ekonomi Kreatif yang Mengikuti Fasilitasi Pengembangan Kompetensi Sumber Daya Manusia Ekonomi Kreatif				40 Orang	120.000.000,00	- Kota Probolinggo, Kanigaran, Tisnonegaran	DANA TRANSFER UMUM-DANA BAGI HASIL	-	-	pelaku ekonomi kreatif kota probolinggo		115.000.000,00	DINAS KEPEMUDAAN, OLAHRAGA DAN PARIWISATA
		DINAS PERPUSTAKAAN DAN KEARSIPAN						6.390.473.718,00							8.630.952.565,00	

NO	KODE	URUSAN / BIDANG URUSAN / PROGRAM / KEGIATAN / SUB KEGIATAN	INDIKATOR PROGRAM / KEGIATAN / SUB KEGIATAN	TARGET AKHIR PERIODE RENSTRA OPD	REALISASI CAPAIAN RENJA OPD TAHUN 2022	PRAKIRAAN CAPAIAN TARGET RENJA OPD TAHUN 2023	CAPAIAN KINERJA DAN KERANGKA PENDANAAN						KELOMPOK SASARAN	PRAKIRAAN MAJU RENCANA TAHUN 2025		PERANGKAT DAERAH PENANGGUNG JAWAB
							TARGET 2024	PAGU INDIKATIF (Rp)	LOKASI	SUMBER DANA	PRIORITAS			TARGET	PAGU INDIKATIF (Rp)	
											NASIONAL	DAERAH				
1	2	3	4	5	6	7	8	9	10	11	12	13	14	15	16	17
	2	URUSAN PEMERINTAHAN WAJIB YANG TIDAK BERKAITAN DENGAN PELAYANAN DASAR						6.390.473.718,00							8.630.952.565,00	
	2.23	URUSAN PEMERINTAHAN BIDANG PERPUSTAKAAN						6.232.874.818,00							7.829.856.665,00	
1.	2.23.01	PROGRAM PENUNJANG URUSAN PEMERINTAHAN DAERAH KABUPATEN/KOTA	Persentase Capaian Kinerja Program Minimal 80%	-			90 %	5.921.637.618,00						-	7.039.458.815,00	
	2.23.01.2.01	Perencanaan, Penganggaran, dan Evaluasi Kinerja Perangkat Daerah	Persentase Capaian Kinerja Kegiatan Perangkat Daerah Minimal 80%	-			100 %	10.937.500,00			-	-	Pegawai Dinas Perpustakaan dan Kearsipan Kota Probolinggo	-	26.807.550,00	DINAS PERPUSTAKAAN DAN KEARSIPAN
	2.23.01.2.01.0006	Koordinasi dan Penyusunan Laporan Capaian Kinerja dan Ikhtisar Realisasi Kinerja SKPD														
			Jumlah Laporan Capaian Kinerja dan Ikhtisar Realisasi Kinerja SKPD dan Laporan Hasil Koordinasi Penyusunan Laporan Capaian Kinerja dan Ikhtisar Realisasi Kinerja SKPD				7 Laporan	10.937.500,00	- Kota Probolinggo, Semua Kecamatan, Semua Kel/Desa	DANA TRANSFER UMUM-DANA BAGI HASIL	-	-	Pegawai Dinas Perpustakaan dan Kearsipan Kota Probolinggo		26.807.550,00	DINAS PERPUSTAKAAN DAN KEARSIPAN
	2.23.01.2.02	Administrasi Keuangan Perangkat Daerah	Persentase Administrasi Keuangan Perangkat Daerah Sesuai Ketentuan 100%	-			100 %	5.082.571.924,00			-	-	Pegawai Dinas Perpustakaan dan Kearsipan Kota Probolinggo	-	5.743.500.324,00	DINAS PERPUSTAKAAN DAN KEARSIPAN
	2.23.01.2.02.0001	Penyediaan Gaji dan Tunjangan ASN														
			Jumlah Orang yang Menerima Gaji dan Tunjangan ASN				574 Orang/bulan	5.075.245.924,00	- Kota Probolinggo, Semua Kecamatan, Semua Kel/Desa	DANA TRANSFER UMUM-DANA ALOKASI UMUM	-	-	Pegawai Dinas Perpustakaan dan Kearsipan Kota Probolinggo		5.599.818.324,00	DINAS PERPUSTAKAAN DAN KEARSIPAN
	2.23.01.2.02.0003	Pelaksanaan Penatausahaan dan Pengujian/Verifikasi Keuangan SKPD														
			Jumlah Dokumen Penatausahaan dan Pengujian/Verifikasi Keuangan SKPD				12 Dokumen	7.326.000,00	- Kota Probolinggo, Semua Kecamatan, Semua Kel/Desa	DANA TRANSFER UMUM-DANA BAGI HASIL	-	-	Pegawai Dinas Perpustakaan dan Kearsipan Kota Probolinggo		143.682.000,00	DINAS PERPUSTAKAAN DAN KEARSIPAN
	2.23.01.2.03	Administrasi Barang Milik Daerah pada Perangkat Daerah	Persentase Administrasi Barang Milik Daerah yang terpenuhi	-			100 %	5.000.000,00			-	-	Pegawai Dinas Perpustakaan dan Kearsipan Kota Probolinggo	-	11.000.000,00	DINAS PERPUSTAKAAN DAN KEARSIPAN
	2.23.01.2.03.0006	Penatausahaan Barang Milik Daerah pada SKPD														
			Jumlah Laporan Penatausahaan Barang Milik Daerah pada SKPD				1 Laporan	5.000.000,00	- Kota Probolinggo, Semua Kecamatan, Semua Kel/Desa	DANA TRANSFER UMUM-DANA BAGI HASIL	-	-	Pegawai Dinas Perpustakaan dan Kearsipan Kota Probolinggo		11.000.000,00	DINAS PERPUSTAKAAN DAN KEARSIPAN

NO	KODE	URUSAN / BIDANG URUSAN / PROGRAM / KEGIATAN / SUB KEGIATAN	INDIKATOR PROGRAM / KEGIATAN / SUB KEGIATAN	TARGET AKHIR PERIODE RENSTRA OPD	REALISASI CAPAIAN RENJA OPD TAHUN 2022	PRAKIRAAN CAPAIAN TARGET RENJA OPD TAHUN 2023	CAPAIAN KINERJA DAN KERANGKA PENDANAAN						KELOMPOK SASARAN	PRAKIRAAN MAJU RENCANA TAHUN 2025		PERANGKAT DAERAH PENANGGUNG JAWAB
							TARGET 2024	PAGU INDIKATIF (Rp)	LOKASI	SUMBER DANA	PRIORITAS			TARGET	PAGU INDIKATIF (Rp)	
											NASIONAL	DAERAH				
1	2	3	4	5	6	7	8	9	10	11	12	13	14	15	16	17
	2.23.01.2.05	Administrasi Kepegawaian Perangkat Daerah	Persentase Administrasi Kepegawaian Perangkat Daerah yang diadakan	-			100 %	1.250.000,00			-	-	Pegawai Dinas Perpustakaan dan Kearsipan Kota Probolinggo	-	115.645.200,00	DINAS PERPUSTAKAAN DAN KEARSIPAN
	2.23.01.2.05.0002	Pengadaan Pakaian Dinas beserta Atribut Kelengkapannya														
			Jumlah Paket Pakaian Dinas beserta Atribut Kelengkapan				90 Paket	250.000,00	- Kota Probolinggo, Semua Kecamatan, Semua Kel/Desa	DANA TRANSFER UMUM-DANA BAGI HASIL	-	-	Pegawai Dinas Perpustakaan dan Kearsipan Kota Probolinggo		28.600.000,00	DINAS PERPUSTAKAAN DAN KEARSIPAN
	2.23.01.2.05.0011	Bimbingan Teknis Implementasi Peraturan Perundang-Undangan														
			Jumlah Orang yang Mengikuti Bimbingan Teknis Implementasi Peraturan Perundang-Undangan				49 Orang	1.000.000,00	- Kota Probolinggo, Semua Kecamatan, Semua Kel/Desa	DANA TRANSFER UMUM-DANA BAGI HASIL	-	-	Pegawai Dinas Perpustakaan dan Kearsipan Kota Probolinggo		87.045.200,00	DINAS PERPUSTAKAAN DAN KEARSIPAN
	2.23.01.2.06	Administrasi Umum Perangkat Daerah	Presentase administrasi umum Perangkat Daerah sesuai ketentuan 100%	-			100 %	179.870.894,00			-	-	Pegawai Dinas Perpustakaan dan Kearsipan Kota Probolinggo	-	290.287.140,00	DINAS PERPUSTAKAAN DAN KEARSIPAN
	2.23.01.2.06.0002	Penyediaan Peralatan dan Perlengkapan Kantor														
			Jumlah Paket Peralatan dan Perlengkapan Kantor yang Disediakan				4 Paket	41.020.550,00	- Kota Probolinggo, Semua Kecamatan, Semua Kel/Desa	DANA TRANSFER UMUM-DANA BAGI HASIL	-	-	Pegawai Dinas Perpustakaan dan Kearsipan Kota Probolinggo		112.731.740,00	DINAS PERPUSTAKAAN DAN KEARSIPAN
	2.23.01.2.06.0005	Penyediaan Barang Cetakan dan Penggandaan														
			Jumlah Paket Barang Cetakan dan Penggandaan yang Disediakan				4 Paket	8.690.244,00	- Kota Probolinggo, Semua Kecamatan, Semua Kel/Desa	DANA TRANSFER UMUM-DANA BAGI HASIL	-	-	Pegawai Dinas Perpustakaan dan Kearsipan Kota Probolinggo		9.555.700,00	DINAS PERPUSTAKAAN DAN KEARSIPAN
	2.23.01.2.06.0006	Penyediaan Bahan Bacaan dan Peraturan Perundang-undangan														
			Jumlah Dokumen Bahan Bacaan dan Peraturan Perundang-Undangan yang Disediakan				720 Dokumen	4.680.000,00	- Kota Probolinggo, Semua Kecamatan, Semua Kel/Desa	DANA TRANSFER UMUM-DANA BAGI HASIL	-	-	Pegawai Dinas Perpustakaan dan Kearsipan Kota Probolinggo		5.148.000,00	DINAS PERPUSTAKAAN DAN KEARSIPAN
	2.23.01.2.06.0009	Penyelenggaraan Rapat Koordinasi dan Konsultasi SKPD														
			Jumlah Laporan Penyelenggaraan Rapat Koordinasi dan Konsultasi SKPD				40 Laporan	89.450.100,00	- Kota Probolinggo, Semua Kecamatan, Semua Kel/Desa	DANA TRANSFER UMUM-DANA BAGI HASIL	-	-	Pegawai Dinas Perpustakaan dan Kearsipan Kota Probolinggo		119.951.700,00	DINAS PERPUSTAKAAN DAN KEARSIPAN
	2.23.01.2.06.0011	Dukungan Pelaksanaan Sistem Pemerintahan Berbasis Elektronik pada SKPD														
			Jumlah Dokumen Dukungan Pelaksanaan Sistem Pemerintahan Berbasis Elektronik pada SKPD				12 Dokumen	36.030.000,00	- Kota Probolinggo, Semua Kecamatan, Semua Kel/Desa	DANA TRANSFER UMUM-DANA BAGI HASIL	-	-	Pegawai Dinas Perpustakaan dan Kearsipan Kota Probolinggo		42.900.000,00	DINAS PERPUSTAKAAN DAN KEARSIPAN

NO	KODE	URUSAN / BIDANG URUSAN / PROGRAM / KEGIATAN / SUB KEGIATAN	INDIKATOR PROGRAM / KEGIATAN / SUB KEGIATAN	TARGET AKHIR PERIODE RENSTRA OPD	REALISASI CAPAIAN RENJA OPD TAHUN 2022	PRAKIRAAN CAPAIAN TARGET RENJA OPD TAHUN 2023	CAPAIAN KINERJA DAN KERANGKA PENDANAAN						KELOMPOK SASARAN	PRAKIRAAN MAJU RENCANA TAHUN 2025		PERANGKAT DAERAH PENANGGUNG JAWAB
							TARGET 2024	PAGU INDIKATIF (Rp)	LOKASI	SUMBER DANA	PRIORITAS			TARGET	PAGU INDIKATIF (Rp)	
											NASIONAL	DAERAH				
1	2	3	4	5	6	7	8	9	10	11	12	13	14	15	16	17
	2.23.01.2.07	Pengadaan Barang Milik Daerah Penunjang Urusan Pemerintah Daerah	Persentase Barang Milik Daerah Penunjang urusan Pemerintah Daerah yang diadakan	-			100 %	103.432.000,00			-	-	Pegawai Dinas Perpustakaan dan Kearsipan Kota Probolinggo	-	170.100.000,00	DINAS PERPUSTAKAAN DAN KEARSIPAN
	2.23.01.2.07.0006	Pengadaan Peralatan dan Mesin Lainnya														
			Jumlah Unit Peralatan dan Mesin Lainnya yang Disediakan				1 Unit	103.432.000,00	- Kota Probolinggo, Semua Kecamatan, Semua Kel/Desa	DANA TRANSFER UMUM-DANA BAGI HASIL	-	-	Pegawai Dinas Perpustakaan dan Kearsipan Kota Probolinggo		170.100.000,00	DINAS PERPUSTAKAAN DAN KEARSIPAN
	2.23.01.2.08	Penyediaan Jasa Penunjang Urusan Pemerintahan Daerah	Presentase ketatalaksanaan tepat waktu	-			100 %	416.121.000,00			-	-	Pegawai Dinas Perpustakaan dan Kearsipan Kota Probolinggo	-	395.685.400,00	DINAS PERPUSTAKAAN DAN KEARSIPAN
	2.23.01.2.08.0002	Penyediaan Jasa Komunikasi, Sumber Daya Air dan Listrik														
			Jumlah Laporan Penyediaan Jasa Komunikasi, Sumber Daya Air dan Listrik yang Disediakan				12 Laporan	114.720.000,00	- Kota Probolinggo, Semua Kecamatan, Semua Kel/Desa	DANA TRANSFER UMUM-DANA BAGI HASIL	-	-	Pegawai Dinas Perpustakaan dan Kearsipan Kota Probolinggo		174.900.000,00	DINAS PERPUSTAKAAN DAN KEARSIPAN
	2.23.01.2.08.0004	Penyediaan Jasa Pelayanan Umum Kantor														
			Jumlah Laporan Penyediaan Jasa Pelayanan Umum Kantor yang Disediakan				12 Laporan	301.401.000,00	- Kota Probolinggo, Semua Kecamatan, Semua Kel/Desa	DANA TRANSFER UMUM-DANA BAGI HASIL	-	-	Pegawai Dinas Perpustakaan dan Kearsipan Kota Probolinggo		220.785.400,00	DINAS PERPUSTAKAAN DAN KEARSIPAN
	2.23.01.2.09	Pemeliharaan Barang Milik Daerah Penunjang Urusan Pemerintahan Daerah	Persentase BMD yang terpenuhi	-			100 %	122.454.300,00			-	-	Pegawai Dinas Perpustakaan dan Kearsipan Kota Probolinggo	-	286.433.201,00	DINAS PERPUSTAKAAN DAN KEARSIPAN
	2.23.01.2.09.0001	Penyediaan Jasa Pemeliharaan, Biaya Pemeliharaan, dan Pajak Kendaraan Perorangan Dinas atau Kendaraan Dinas Jabatan														
			Jumlah Kendaraan Perorangan Dinas atau Kendaraan Dinas Jabatan yang Dipelihara dan dibayarkan Pajaknya				1 Unit	37.155.800,00	- Kota Probolinggo, Semua Kecamatan, Semua Kel/Desa	DANA TRANSFER UMUM-DANA BAGI HASIL	-	-	Pegawai Dinas Perpustakaan dan Kearsipan Kota Probolinggo		49.397.590,00	DINAS PERPUSTAKAAN DAN KEARSIPAN
	2.23.01.2.09.0002	Penyediaan Jasa Pemeliharaan, Biaya Pemeliharaan, Pajak dan Perizinan Kendaraan Dinas Operasional atau Lapangan														
			Jumlah Kendaraan Dinas Operasional atau Lapangan yang Dipelihara dan dibayarkan Pajak dan Perizinannya				7 Unit	30.212.000,00	- Kota Probolinggo, Semua Kecamatan, Semua Kel/Desa	DANA TRANSFER UMUM-DANA BAGI HASIL	-	-	Pegawai Dinas Perpustakaan dan Kearsipan Kota Probolinggo		48.860.790,00	DINAS PERPUSTAKAAN DAN KEARSIPAN
	2.23.01.2.09.0006	Pemeliharaan Peralatan dan Mesin Lainnya														
			Jumlah Peralatan dan Mesin Lainnya yang Dipelihara				51 Unit	39.392.500,00	- Kota Probolinggo, Semua Kecamatan, Semua Kel/Desa	DANA TRANSFER UMUM-DANA BAGI HASIL	-	-	Pegawai Dinas Perpustakaan dan Kearsipan Kota Probolinggo		130.965.000,00	DINAS PERPUSTAKAAN DAN KEARSIPAN
	2.23.01.2.09.0009	Pemeliharaan/Rehabilitasi Gedung Kantor dan Bangunan Lainnya														

NO	KODE	URUSAN / BIDANG URUSAN / PROGRAM / KEGIATAN / SUB KEGIATAN	INDIKATOR PROGRAM / KEGIATAN / SUB KEGIATAN	TARGET AKHIR PERIODE RENSTRA OPD	REALISASI CAPAIAN RENJA OPD TAHUN 2022	PRAKIRAAN CAPAIAN TARGET RENJA OPD TAHUN 2023	CAPAIAN KINERJA DAN KERANGKA PENDANAAN						KELOMPOK SASARAN	PRAKIRAAN MAJU RENCANA TAHUN 2025		PERANGKAT DAERAH PENANGGUNG JAWAB
							TARGET 2024	PAGU INDIKATIF (Rp)	LOKASI	SUMBER DANA	PRIORITAS			TARGET	PAGU INDIKATIF (Rp)	
											NASIONAL	DAERAH				
1	2	3	4	5	6	7	8	9	10	11	12	13	14	15	16	17
			Jumlah Gedung Kantor dan Bangunan Lainnya yang Dipelihara/Direhabilitasi				2 Unit	15.694.000,00	- Kota Probolinggo, Semua Kecamatan, Semua Kel/Desa	DANA TRANSFER UMUM-DANA BAGI HASIL	-	-	Pegawai Dinas Perpustakaan dan Kearsipan Kota Probolinggo		57.209.821,00	DINAS PERPUSTAKAAN DAN KEARSIPAN
2.	2.23.02	PROGRAM PEMBINAAN PERPUSTAKAAN	Persentase Peningkatan Perpustakaan yang Dibina IKM Layanan Perpustakaan	-			9 % 80 %	311.237.200,00						-	790.397.850,00	
	2.23.02.2.01	Pengelolaan Perpustakaan Tingkat Daerah Kabupaten/Kota	Persentase Perpustakaan yang Dibina	-			100 %	192.836.000,00			-	-	Masyarakat	-	460.397.850,00	DINAS PERPUSTAKAAN DAN KEARSIPAN
	2.23.02.2.01.0002	Pengembangan Perpustakaan di Tingkat Daerah Kabupaten/Kota														
			Jumlah Perpustakaan yang Dikembangkan di Tingkat Daerah Kabupaten/Kota Sesuai Standar Nasional Perpustakaan di Wilayah Kabupaten/Kota Sesuai Kewenangannya				12 Perpustakaan	52.616.000,00	- Kota Probolinggo, Semua Kecamatan, Semua Kel/Desa	DANA TRANSFER UMUM-DANA BAGI HASIL	-	-	Masyarakat		157.897.850,00	DINAS PERPUSTAKAAN DAN KEARSIPAN
	2.23.02.2.01.0009	Pengelolaan dan Pengembangan Bahan Pustaka														
			Jumlah Bahan Perpustakaan yang Dilakukan Pengelolaan dan Pengembangan untuk Mewujudkan Keberagaman Koleksi Perpustakaan				300 Eksemplar	140.220.000,00	- Kota Probolinggo, Semua Kecamatan, Semua Kel/Desa	DANA TRANSFER UMUM-DANA BAGI HASIL	-	-	Masyarakat		302.500.000,00	DINAS PERPUSTAKAAN DAN KEARSIPAN
	2.23.02.2.02	Pembudayaan Gemar Membaca Tingkat Daerah Kabupaten/Kota	Persentase Sasaran Pemasarakatan Perpustakaan	-			100 %	118.401.200,00			-	-	Masyarakat	-	330.000.000,00	DINAS PERPUSTAKAAN DAN KEARSIPAN
	2.23.02.2.02.0004	Pengembangan Literasi Berbasis Inklusi Sosial														
			Jumlah Perpustakaan Berbasis Inklusi Sosial di Wilayah Kabupaten/Kota yang Dikembangkan				3 Perpustakaan	118.401.200,00	- Kota Probolinggo, Semua Kecamatan, Semua Kel/Desa	DANA TRANSFER UMUM-DANA BAGI HASIL	-	-	Masyarakat		247.500.000,00	DINAS PERPUSTAKAAN DAN KEARSIPAN
	2.23.02.2.02.0005	Pemilihan Duta Baca Tingkat Daerah Kabupaten/Kota														
			Jumlah Duta Baca Tingkat Daerah Kabupaten/Kota yang Dipilih dan Didukung Kegiatannya				3 Orang	0,00	- Kota Probolinggo, Semua Kecamatan, Semua Kel/Desa	DANA TRANSFER UMUM-DANA BAGI HASIL	-	-	Masyarakat		82.500.000,00	DINAS PERPUSTAKAAN DAN KEARSIPAN
	2.24	URUSAN PEMERINTAHAN BIDANG KEARSIPAN						157.598.900,00							801.095.900,00	
1.	2.24.02	PROGRAM PENGELOLAAN ARSIP	Persentase Peningkatan Arsip yang Dikelola	-			14,55 %	157.598.900,00						-	801.095.900,00	
	2.24.02.2.01	Pengelolaan Arsip Dinamis Daerah Kabupaten/Kota	Persentase arsip dinamis yang dikelola	-			100 %	38.562.500,00			-	-	Lembaga/Instansi	-	321.127.400,00	DINAS PERPUSTAKAAN DAN KEARSIPAN
	2.24.02.2.01.0002	Pemeliharaan dan Penyusutan Arsip Dinamis														

NO	KODE	URUSAN / BIDANG URUSAN / PROGRAM / KEGIATAN / SUB KEGIATAN	INDIKATOR PROGRAM / KEGIATAN / SUB KEGIATAN	TARGET AKHIR PERIODE RENSTRA OPD	REALISASI CAPAIAN RENJA OPD TAHUN 2022	PRAKIRAAN CAPAIAN TARGET RENJA OPD TAHUN 2023	CAPAIAN KINERJA DAN KERANGKA PENDANAAN						KELOMPOK SASARAN	PRAKIRAAN MAJU RENCANA TAHUN 2025		PERANGKAT DAERAH PENANGGUNG JAWAB		
							TARGET 2024	PAGU INDIKATIF (Rp)	LOKASI	SUMBER DANA	PRIORITAS			TARGET	PAGU INDIKATIF (Rp)			
											NASIONAL	DAERAH						
1	2	3	4	5	6	7	8	9	10	11	12	13	14	15	16	17		
			<i>Jumlah Naskah Dinas yang Dilakukan Pemeliharaan dan Penyusutan</i>				20000 Berkas	38.562.500,00	- Kota Probolinggo, Semua Kecamatan, Semua Kel/Desa	DANA TRANSFER UMUM-DANA BAGI HASIL	-	-	Lembaga/Instansi		321.127.400,00	DINAS PERPUSTAKAAN DAN KEARSIPAN		
	2.24.02.2.02	Pengelolaan Arsip Statis Daerah Kabupaten/Kota	<i>Persentase Arsip Statis yang dikelola</i>	-			100 %	37.007.500,00			-	-	Lembaga/Instansi	-	209.918.500,00	DINAS PERPUSTAKAAN DAN KEARSIPAN		
	2.24.02.2.02.0002	Akuisisi, Pengolahan, Preservasi, dan Akses Arsip Statis																
			<i>Jumlah Arsip Statis yang Dilakukan Akusisi, Pengolahan, Preservasi dan Akses Arsip Statis</i>				3000 Arsip	37.007.500,00	- Kota Probolinggo, Semua Kecamatan, Semua Kel/Desa	DANA TRANSFER UMUM-DANA BAGI HASIL	-	-	Lembaga/Instansi		209.918.500,00	DINAS PERPUSTAKAAN DAN KEARSIPAN		
	2.24.02.2.03	Pengelolaan Simpul Jaringan Informasi Kearsipan Nasional Tingkat Kabupaten/Kota	<i>Persentase pembinaan kearsipan Tingkat daerah kab/kota</i>	-			100 %	82.028.900,00			-	-	Lembaga/Instansi	-	270.050.000,00	DINAS PERPUSTAKAAN DAN KEARSIPAN		
	2.24.02.2.03.0002	Pemberdayaan Kapasitas Unit Kearsipan dan Lembaga Kearsipan Daerah Kabupaten/Kota																
			<i>Jumlah Laporan Hasil Pemberdayaan Kapasitas Unit Kearsipan dan Lembaga Kearsipan Daerah Kabupaten/Kota</i>				30 Laporan	82.028.900,00	- Kota Probolinggo, Semua Kecamatan, Semua Kel/Desa	DANA TRANSFER UMUM-DANA BAGI HASIL	-	-	Lembaga/Instansi		270.050.000,00	DINAS PERPUSTAKAAN DAN KEARSIPAN		
		DINAS PERINDUSTRIAN DAN TENAGA KERJA							9.061.834.272,00							8.884.907.173,00		
	2	URUSAN PEMERINTAHAN WAJIB YANG TIDAK BERKAITAN DENGAN PELAYANAN DASAR						431.905.120,00							1.170.762.529,00			
	2.07	URUSAN PEMERINTAHAN BIDANG TENAGA KERJA						431.905.120,00							1.170.762.529,00			
1.	2.07.03	PROGRAM PELATIHAN KERJA DAN PRODUKTIVITAS TENAGA KERJA	<i>Persentase peningkatan Pelatihan dan produktifitas tenaga kerja</i>	-			100 %	223.803.820,00						-	519.505.329,00			
	2.07.03.2.01	Pelaksanaan Pelatihan berdasarkan Unit Kompetensi	<i>Persentase sertifikat pelatihan yang diterbitkan sesuai dengan kompetensinya</i>	-			48 %	223.803.820,00			-	-	Masyarakat Lainnya	-	519.505.329,00	DINAS PERINDUSTRIAN DAN TENAGA KERJA		
	2.07.03.2.01.0001	Proses Pelaksanaan Pendidikan dan Pelatihan Keterampilan bagi Pencari Kerja berdasarkan Klaster Kompetensi																
			<i>Jumlah Tenaga Kerja yang Mendapat Pelatihan Berbasis Kompetensi pada Tahun n</i>				48 Orang	91.898.300,00	- Kota Probolinggo, Semua Kecamatan, Semua Kel/Desa	DANA TRANSFER UMUM-DANA ALOKASI UMUM	-	-	Masyarakat Lainnya		276.127.720,00	DINAS PERINDUSTRIAN DAN TENAGA KERJA		
	2.07.03.2.01.0002	Koordinasi Lintas Lembaga dan Kerja Sama dengan Sektor Swasta untuk Penyediaan Instruktur serta Sarana dan Prasarana Lembaga Pelatihan Kerja																

NO	KODE	URUSAN / BIDANG URUSAN / PROGRAM / KEGIATAN / SUB KEGIATAN	INDIKATOR PROGRAM / KEGIATAN / SUB KEGIATAN	TARGET AKHIR PERIODE RENSTRA OPD	REALISASI CAPAIAN RENJA OPD TAHUN 2022	PRAKIRAAN CAPAIAN TARGET RENJA OPD TAHUN 2023	CAPAIAN KINERJA DAN KERANGKA PENDANAAN						KELOMPOK SASARAN	PRAKIRAAN MAJU RENCANA TAHUN 2025		PERANGKAT DAERAH PENANGGUNG JAWAB
							TARGET 2024	PAGU INDIKATIF (Rp)	LOKASI	SUMBER DANA	PRIORITAS			TARGET	PAGU INDIKATIF (Rp)	
											NASIONAL	DAERAH				
1	2	3	4	5	6	7	8	9	10	11	12	13	14	15	16	17
			Jumlah Kesepakatan/Koordinasi dalam rangka Optimalisasi Kapasitas Instruktur dan Peningkatan Sarana Prasarana Pelatihan Vokasi dan Produktivitas pada Tahun n				9 Lembaga	131.905.520,00	- Kota Probolinggo, Semua Kecamatan, Semua Kel/Desa	DANA TRANSFER UMUM-DANA ALOKASI UMUM	-	-	Masyarakat Lainnya		243.377.609,00	DINAS PERINDUSTRIAN DAN TENAGA KERJA
2.	2.07.04	PROGRAM PENEMPATAN TENAGA KERJA	Persentase penempatan tenaga kerja	-			99.3 %	78.101.500,00						-	269.073.200,00	
	2.07.04.2.01	Pelayanan antar Kerja di Daerah Kabupaten/Kota	Jumlah peserta yang terlayani pada pelayanan antar kerja	-			820 orang	66.116.500,00			-	-	Masyarakat Kota Probolinggo	-	150.000.400,00	DINAS PERINDUSTRIAN DAN TENAGA KERJA
	2.07.04.2.01.0005	Perluasan Kesempatan Kerja														
			Jumlah Tenaga Kerja yang Diberdayakan Melalui program Perluasan Kesempatan Kerja				25 Orang	66.116.500,00	- Kota Probolinggo, Semua Kecamatan, Semua Kel/Desa	DANA TRANSFER UMUM-DANA ALOKASI UMUM	-	-	Masyarakat Kota Probolinggo		150.000.400,00	DINAS PERINDUSTRIAN DAN TENAGA KERJA
	2.07.04.2.03	Pengelolaan Informasi Pasar Kerja	Persentase penempatan tenaga kerja melalui job fair	-			80 %	11.985.000,00			-	-	Masyarakat Kota Probolinggo	-	119.072.800,00	DINAS PERINDUSTRIAN DAN TENAGA KERJA
	2.07.04.2.03.0003	Job Fair/Bursa Kerja														
			Jumlah Pencari Kerja yang Mendapatkan Pekerjaan Melalui Job Fair/Bursa Kerja				1000 Orang	11.985.000,00	- Kota Probolinggo, Semua Kecamatan, Semua Kel/Desa	DANA TRANSFER UMUM-DANA ALOKASI UMUM	-	-	Masyarakat Kota Probolinggo		119.072.800,00	DINAS PERINDUSTRIAN DAN TENAGA KERJA
3.	2.07.05	PROGRAM HUBUNGAN INDUSTRIAL	Persentase Perusahaan yang memenuhi persyaratan kerja Persentase penurunan kasus perselisihan hubungan industrial	-			70 % 56 %	129.999.800,00						-	382.184.000,00	
	2.07.05.2.01	Pengesahan Peraturan Perusahaan dan Pendaftaran Perjanjian Kerja Bersama untuk Perusahaan yang Hanya Beroperasi dalam 1 (Satu) Daerah Kabupaten/Kota	Jumlah perusahaan yang mendapatkan fasilitasi pemenuhan persyaratan kerja	-			130 %	39.999.800,00			-	-	Perusahaan & Pekerja di Kota Probolinggo	-	220.000.000,00	DINAS PERINDUSTRIAN DAN TENAGA KERJA
	2.07.05.2.01.0003	Penyelenggaraan Pendataan dan Informasi Sarana Hubungan Industrial dan Jaminan Sosial Tenaga Kerja serta Pengupahan														
			Jumlah Data dan Informasi Sarana HI (PP/PKB, Struktur Skala Upah, dan LKS Bipartit) dan Pekerja yang Terdaftar sebagai Peserta Jamsostek serta Pengupahan				80 Laporan	39.999.800,00	- Kota Probolinggo, Semua Kecamatan, Semua Kel/Desa	DANA TRANSFER UMUM-DANA ALOKASI UMUM	-	-	Perusahaan & Pekerja di Kota Probolinggo		220.000.000,00	DINAS PERINDUSTRIAN DAN TENAGA KERJA
	2.07.05.2.02	Pencegahan dan Penyelesaian Perselisihan Hubungan Industrial, Mogok Kerja dan Penutupan Perusahaan di Daerah Kabupaten/Kota	Persentase kasus Perselisihan Hubungan Industrial yang diselesaikan dengan anjuran dan perjanjian bersama	-			79 %	90.000.000,00			-	-	Perusahaan & Pekerja di Kota Probolinggo	-	162.184.000,00	DINAS PERINDUSTRIAN DAN TENAGA KERJA

NO	KODE	URUSAN / BIDANG URUSAN / PROGRAM / KEGIATAN / SUB KEGIATAN	INDIKATOR PROGRAM / KEGIATAN / SUB KEGIATAN	TARGET AKHIR PERIODE RENSTRA OPD	REALISASI CAPAIAN RENJA OPD TAHUN 2022	PRAKIRAAN CAPAIAN TARGET RENJA OPD TAHUN 2023	CAPAIAN KINERJA DAN KERANGKA PENDANAAN					KELOMPOK SASARAN	PRAKIRAAN MAJU RENCANA TAHUN 2025		PERANGKAT DAERAH PENANGGUNG JAWAB	
							TARGET 2024	PAGU INDIKATIF (Rp)	LOKASI	SUMBER DANA	PRIORITAS		TARGET	PAGU INDIKATIF (Rp)		
											NASIONAL					DAERAH
1	2	3	4	5	6	7	8	9	10	11	12	13	14	15	16	17
	2.07.05.2.02.0001	Pencegahan Perselisihan Hubungan Industrial, Mogok Kerja, dan Penutupan Perusahaan yang Berakibat/Berdampak pada Kepentingan di 1 (Satu) Daerah Kabupaten/Kota														
			<i>Jumlah Perselisihan yang Dicegah</i>				17 Perkara	90.000.000,00	- Kota Probolinggo, Semua Kecamatan, Semua Kel/Desa	DANA TRANSFER UMUM-DANA ALOKASI UMUM	-	-	Perusahaan & Pekerja di Kota Probolinggo		162.184.000,00	DINAS PERINDUSTRIAN DAN TENAGA KERJA
	3	URUSAN PEMERINTAHAN PILIHAN						8.629.929.152,00							7.714.144.644,00	
	3.31	URUSAN PEMERINTAHAN BIDANG PERINDUSTRIAN						8.629.929.152,00							7.714.144.644,00	
1.	3.31.01	PROGRAM PENUNJANG URUSAN PEMERINTAHAN DAERAH KABUPATEN/KOTA	<i>Persentase Capaian Kinerja Kegiatan Perangkat Daerah Minimal 80%</i>	-			100 %	8.358.748.172,00						-	6.003.833.862,00	
	3.31.01.2.01	Perencanaan, Penganggaran, dan Evaluasi Kinerja Perangkat Daerah	<i>Persentase Capaian Kinerja Kegiatan Perangkat Daerah Minimal 80%</i>	-			100 %	45.000.000,00			-	-	-	-	87.598.555,00	DINAS PERINDUSTRIAN DAN TENAGA KERJA
	3.31.01.2.01.0001	Penyusunan Dokumen Perencanaan Perangkat Daerah														
			<i>Jumlah Dokumen Perencanaan Perangkat Daerah</i>				10 Dokumen	8.000.000,00	- Kota Probolinggo, Semua Kecamatan, Semua Kel/Desa	DANA TRANSFER UMUM-DANA ALOKASI UMUM	-	-	-		42.828.555,00	DINAS PERINDUSTRIAN DAN TENAGA KERJA
	3.31.01.2.01.0006	Koordinasi dan Penyusunan Laporan Capaian Kinerja dan Ikhtisar Realisasi Kinerja SKPD														
			<i>Jumlah Laporan Capaian Kinerja dan Ikhtisar Realisasi Kinerja SKPD dan Laporan Hasil Koordinasi Penyusunan Laporan Capaian Kinerja dan Ikhtisar Realisasi Kinerja SKPD</i>				10 Laporan	37.000.000,00	- Kota Probolinggo, Semua Kecamatan, Semua Kel/Desa	DANA TRANSFER UMUM-DANA ALOKASI UMUM	-	-	-		44.770.000,00	DINAS PERINDUSTRIAN DAN TENAGA KERJA
	3.31.01.2.02	Administrasi Keuangan Perangkat Daerah	<i>Persentase Administrasi Keuangan Perangkat Daerah Sesuai Ketentuan</i>	-			100 %	7.034.786.152,00			-	-	-	-	4.404.078.287,00	DINAS PERINDUSTRIAN DAN TENAGA KERJA
	3.31.01.2.02.0001	Penyediaan Gaji dan Tunjangan ASN														
			<i>Jumlah Orang yang Menerima Gaji dan Tunjangan ASN</i>				49 Orang/bulan	7.017.692.152,00	- Kota Probolinggo, Semua Kecamatan, Semua Kel/Desa	DANA TRANSFER UMUM-DANA ALOKASI UMUM	-	-	-		4.242.309.867,00	DINAS PERINDUSTRIAN DAN TENAGA KERJA
	3.31.01.2.02.0003	Pelaksanaan Penatausahaan dan Pengujian/Verifikasi Keuangan SKPD														
			<i>Jumlah Dokumen Penatausahaan dan Pengujian/Verifikasi Keuangan SKPD</i>				100 Dokumen	5.454.000,00	- Kota Probolinggo, Semua Kecamatan, Semua Kel/Desa	DANA TRANSFER UMUM-DANA ALOKASI UMUM	-	-	-		147.684.020,00	DINAS PERINDUSTRIAN DAN TENAGA KERJA
	3.31.01.2.02.0007	Koordinasi dan Penyusunan Laporan Keuangan Bulanan/ Triwulanan/ Semesteran SKPD														

NO	KODE	URUSAN / BIDANG URUSAN / PROGRAM / KEGIATAN / SUB KEGIATAN	INDIKATOR PROGRAM / KEGIATAN / SUB KEGIATAN	TARGET AKHIR PERIODE RENSTRA OPD	REALISASI CAPAIAN RENJA OPD TAHUN 2022	PRAKIRAAN CAPAIAN TARGET RENJA OPD TAHUN 2023	CAPAIAN KINERJA DAN KERANGKA PENDANAAN						KELOMPOK SASARAN	PRAKIRAAN MAJU RENCANA TAHUN 2025		PERANGKAT DAERAH PENANGGUNG JAWAB
							TARGET 2024	PAGU INDIKATIF (Rp)	LOKASI	SUMBER DANA	PRIORITAS			TARGET	PAGU INDIKATIF (Rp)	
											NASIONAL	DAERAH				
1	2	3	4	5	6	7	8	9	10	11	12	13	14	15	16	17
			Jumlah Laporan Keuangan Bulanan/ Triwulanan/ Semesteran SKPD dan Laporan Koordinasi Penyusunan Laporan Keuangan Bulanan/Triwulanan/Semesteran SKPD				12 Laporan	11.640.000,00	- Kota Probolinggo, Semua Kecamatan, Semua Kel/Desa	DANA TRANSFER UMUM-DANA ALOKASI UMUM	-	-	-		14.084.400,00	DINAS PERINDUSTRIAN DAN TENAGA KERJA
	3.31.01.2.03	Administrasi Barang Milik Daerah pada Perangkat Daerah	Persentase Administrasi BMD Perangkat Daerah Sesuai Ketentuan	-			100 %	13.450.000,00			-	-	-	-	50.545.000,00	DINAS PERINDUSTRIAN DAN TENAGA KERJA
	3.31.01.2.03.0006	Penatausahaan Barang Milik Daerah pada SKPD														
			Jumlah Laporan Penatausahaan Barang Milik Daerah pada SKPD				49 Laporan	13.450.000,00	- Kota Probolinggo, Semua Kecamatan, Semua Kel/Desa	DANA TRANSFER UMUM-DANA ALOKASI UMUM	-	-	-		50.545.000,00	DINAS PERINDUSTRIAN DAN TENAGA KERJA
	3.31.01.2.05	Administrasi Kepegawaian Perangkat Daerah	Persentase Administrasi Kepegawaian Perangkat Daerah Sesuai Ketentuan	-			100 %	2.500.000,00			-	-	Dinas Perindustrian dan Tenaga Kerja	-	3.025.000,00	DINAS PERINDUSTRIAN DAN TENAGA KERJA
	3.31.01.2.05.0005	Monitoring, Evaluasi, dan Penilaian Kinerja Pegawai														
			Jumlah Dokumen Monitoring, Evaluasi, dan Penilaian Kinerja Pegawai				49 Dokumen	2.500.000,00	- Kota Probolinggo, Semua Kecamatan, Semua Kel/Desa	DANA TRANSFER UMUM-DANA ALOKASI UMUM	-	-	Dinas Perindustrian dan Tenaga Kerja		3.025.000,00	DINAS PERINDUSTRIAN DAN TENAGA KERJA
	3.31.01.2.06	Administrasi Umum Perangkat Daerah	Persentase Administrasi Umum Perangkat Daerah Sesuai Ketentuan	-			100 %	161.848.020,00			-	-	Dinas Perindustrian dan Tenaga Kerja	-	335.632.000,00	DINAS PERINDUSTRIAN DAN TENAGA KERJA
	3.31.01.2.06.0002	Penyediaan Peralatan dan Perlengkapan Kantor														
			Jumlah Paket Peralatan dan Perlengkapan Kantor yang Disediakan				12 Paket	33.213.520,00	- Kota Probolinggo, Semua Kecamatan, Semua Kel/Desa	DANA TRANSFER UMUM-DANA ALOKASI UMUM	-	-	Dinas Perindustrian dan Tenaga Kerja		40.021.300,00	DINAS PERINDUSTRIAN DAN TENAGA KERJA
	3.31.01.2.06.0005	Penyediaan Barang Cetak dan Penggandaan														
			Jumlah Paket Barang Cetak dan Penggandaan yang Disediakan				6 Paket	7.000.000,00	- Kota Probolinggo, Semua Kecamatan, Semua Kel/Desa	DANA TRANSFER UMUM-DANA ALOKASI UMUM	-	-	Dinas Perindustrian dan Tenaga Kerja		7.960.700,00	DINAS PERINDUSTRIAN DAN TENAGA KERJA
	3.31.01.2.06.0006	Penyediaan Bahan Bacaan dan Peraturan Perundang-undangan														
			Jumlah Dokumen Bahan Bacaan dan Peraturan Perundang-Undangan yang Disediakan				72 Dokumen	3.120.000,00	- Kota Probolinggo, Semua Kecamatan, Semua Kel/Desa	DANA TRANSFER UMUM-DANA ALOKASI UMUM	-	-	Dinas Perindustrian dan Tenaga Kerja		3.432.000,00	DINAS PERINDUSTRIAN DAN TENAGA KERJA
	3.31.01.2.06.0008	Fasilitasi Kunjungan Tamu														

NO	KODE	URUSAN / BIDANG URUSAN / PROGRAM / KEGIATAN / SUB KEGIATAN	INDIKATOR PROGRAM / KEGIATAN / SUB KEGIATAN	TARGET AKHIR PERIODE RENSTRA OPD	REALISASI CAPAIAN RENJA OPD TAHUN 2022	PRAKIRAAN CAPAIAN TARGET RENJA OPD TAHUN 2023	CAPAIAN KINERJA DAN KERANGKA PENDANAAN						KELOMPOK SASARAN	PRAKIRAAN MAJU RENCANA TAHUN 2025		PERANGKAT DAERAH PENANGGUNG JAWAB
							TARGET 2024	PAGU INDIKATIF (Rp)	LOKASI	SUMBER DANA	PRIORITAS			TARGET	PAGU INDIKATIF (Rp)	
											NASIONAL	DAERAH				
1	2	3	4	5	6	7	8	9	10	11	12	13	14	15	16	17
			Jumlah Laporan Fasilitas Kunjungan Tamu				6 Laporan	5.000.000,00	- Kota Probolinggo, Semua Kecamatan, Semua Kel/Desa	DANA TRANSFER UMUM-DANA ALOKASI UMUM	-	-	Dinas Perindustrian dan Tenaga Kerja		6.600.000,00	DINAS PERINDUSTRIAN DAN TENAGA KERJA
	3.31.01.2.06.0009	Penyelenggaraan Rapat Koordinasi dan Konsultasi SKPD														
			Jumlah Laporan Penyelenggaraan Rapat Koordinasi dan Konsultasi SKPD				50 Laporan	94.982.000,00	- Kota Probolinggo, Semua Kecamatan, Semua Kel/Desa	DANA TRANSFER UMUM-DANA ALOKASI UMUM	-	-	Dinas Perindustrian dan Tenaga Kerja		191.213.000,00	DINAS PERINDUSTRIAN DAN TENAGA KERJA
	3.31.01.2.06.0010	Penatausahaan Arsip Dinamis pada SKPD														
			Jumlah Dokumen Penatausahaan Arsip Dinamis pada SKPD				100 Dokumen	3.000.000,00	- Kota Probolinggo, Semua Kecamatan, Semua Kel/Desa	DANA TRANSFER UMUM-DANA ALOKASI UMUM	-	-	Dinas Perindustrian dan Tenaga Kerja		7.205.000,00	DINAS PERINDUSTRIAN DAN TENAGA KERJA
	3.31.01.2.06.0011	Dukungan Pelaksanaan Sistem Pemerintahan Berbasis Elektronik pada SKPD														
			Jumlah Dokumen Dukungan Pelaksanaan Sistem Pemerintahan Berbasis Elektronik pada SKPD				12 Dokumen	15.532.500,00	- Kota Probolinggo, Semua Kecamatan, Semua Kel/Desa	DANA TRANSFER UMUM-DANA ALOKASI UMUM	-	-	Dinas Perindustrian dan Tenaga Kerja		79.200.000,00	DINAS PERINDUSTRIAN DAN TENAGA KERJA
	3.31.01.2.07	Pengadaan Barang Milik Daerah Penunjang Urusan Pemerintah Daerah	Persentase BMD Perangkat Daerah yang terpenuhi	-			100 %	84.000.000,00			-	-	-	-	228.964.670,00	DINAS PERINDUSTRIAN DAN TENAGA KERJA
	3.31.01.2.07.0006	Pengadaan Peralatan dan Mesin Lainnya														
			Jumlah Unit Peralatan dan Mesin Lainnya yang Disediakan				33 Unit	84.000.000,00	- Kota Probolinggo, Semua Kecamatan, Semua Kel/Desa	DANA TRANSFER UMUM-DANA ALOKASI UMUM	-	-	-		228.964.670,00	DINAS PERINDUSTRIAN DAN TENAGA KERJA
	3.31.01.2.08	Penyediaan Jasa Penunjang Urusan Pemerintahan Daerah	Persentase Kebutuhan Ketatalaksanaan yang Terpenuhi	-			100 %	726.217.000,00			-	-	Dinas Perindustrian dan Tenaga Kerja	-	464.159.850,00	DINAS PERINDUSTRIAN DAN TENAGA KERJA
	3.31.01.2.08.0002	Penyediaan Jasa Komunikasi, Sumber Daya Air dan Listrik														
			Jumlah Laporan Penyediaan Jasa Komunikasi, Sumber Daya Air dan Listrik yang Disediakan				12 Laporan	96.060.000,00	- Kota Probolinggo, Semua Kecamatan, Semua Kel/Desa	DANA TRANSFER UMUM-DANA ALOKASI UMUM	-	-	Dinas Perindustrian dan Tenaga Kerja		141.900.000,00	DINAS PERINDUSTRIAN DAN TENAGA KERJA
	3.31.01.2.08.0004	Penyediaan Jasa Pelayanan Umum Kantor														
			Jumlah Laporan Penyediaan Jasa Pelayanan Umum Kantor yang Disediakan				18 Laporan	630.157.000,00	- Kota Probolinggo, Semua Kecamatan, Semua Kel/Desa	DANA TRANSFER UMUM-DANA ALOKASI UMUM	-	-	Dinas Perindustrian dan Tenaga Kerja		322.259.850,00	DINAS PERINDUSTRIAN DAN TENAGA KERJA
	3.31.01.2.09	Pemeliharaan Barang Milik Daerah Penunjang Urusan Pemerintahan Daerah	Persentase BMD dalam kondisi baik	-			100 %	290.947.000,00			-	-	-	-	429.830.500,00	DINAS PERINDUSTRIAN DAN TENAGA KERJA

NO	KODE	URUSAN / BIDANG URUSAN / PROGRAM / KEGIATAN / SUB KEGIATAN	INDIKATOR PROGRAM / KEGIATAN / SUB KEGIATAN	TARGET AKHIR PERIODE RENSTRA OPD	REALISASI CAPAIAN RENJA OPD TAHUN 2022	PRAKIRAAN CAPAIAN TARGET RENJA OPD TAHUN 2023	CAPAIAN KINERJA DAN KERANGKA PENDANAAN						KELOMPOK SASARAN	PRAKIRAAN MAJU RENCANA TAHUN 2025		PERANGKAT DAERAH PENANGGUNG JAWAB
							TARGET 2024	PAGU INDIKATIF (Rp)	LOKASI	SUMBER DANA	PRIORITAS			TARGET	PAGU INDIKATIF (Rp)	
											NASIONAL	DAERAH				
1	2	3	4	5	6	7	8	9	10	11	12	13	14	15	16	17
	3.31.01.2.09.0001	Penyediaan Jasa Pemeliharaan, Biaya Pemeliharaan, dan Pajak Kendaraan Perorangan Dinas atau Kendaraan Dinas Jabatan														
			<i>Jumlah Kendaraan Perorangan Dinas atau Kendaraan Dinas Jabatan yang Dipelihara dan dibayarkan Pajaknya</i>				14 Unit	151.177.000,00	- Kota Probolinggo, Semua Kecamatan, Semua Kel/Desa	DANA TRANSFER UMUM-DANA ALOKASI UMUM	-	-	-		166.320.000,00	DINAS PERINDUSTRIAN DAN TENAGA KERJA
	3.31.01.2.09.0006	Pemeliharaan Peralatan dan Mesin Lainnya														
			<i>Jumlah Peralatan dan Mesin Lainnya yang Dipelihara</i>				100 Unit	34.770.000,00	- Kota Probolinggo, Semua Kecamatan, Semua Kel/Desa	DANA TRANSFER UMUM-DANA ALOKASI UMUM	-	-	-		43.510.500,00	DINAS PERINDUSTRIAN DAN TENAGA KERJA
	3.31.01.2.09.0009	Pemeliharaan/Rehabilitasi Gedung Kantor dan Bangunan Lainnya														
			<i>Jumlah Gedung Kantor dan Bangunan Lainnya yang Dipelihara/Direhabilitasi</i>				1 Unit	105.000.000,00	- Kota Probolinggo, Semua Kecamatan, Semua Kel/Desa	DANA TRANSFER UMUM-DANA ALOKASI UMUM	-	-	-		220.000.000,00	DINAS PERINDUSTRIAN DAN TENAGA KERJA
2.	3.31.02	PROGRAM PERENCANAAN DAN PEMBANGUNAN INDUSTRI	<i>Persentase Kebutuhan perencanaan dan evaluasi pembangunan industri yang difasilitasi</i>	-			80 %	245.641.180,00						-	1.569.620.782,00	
	3.31.02.2.01	Penyusunan dan Evaluasi Rencana Pembangunan Industri Kabupaten/Kota	<i>Jumlah RPIK dan RAPERDA</i>	-			80 %	245.641.180,00			-	-	Meningkatnya kapasitas sumber daya industri yang difasilitasi	-	1.569.620.782,00	DINAS PERINDUSTRIAN DAN TENAGA KERJA
	3.31.02.2.01.0003	Koordinasi, Sinkronisasi, dan Pelaksanaan Pembangunan Sumber Daya Industri														
			<i>Jumlah Dokumen Hasil Koordinasi, Sinkronisasi, dan pelaksanaan Pembangunan Sumber Daya Industri</i>				100 Dokumen	86.193.500,00	- Kota Probolinggo, Semua Kecamatan, Semua Kel/Desa	DANA TRANSFER UMUM-DANA ALOKASI UMUM	-	-	Meningkatnya kapasitas sumber daya industri yang difasilitasi		350.930.782,00	DINAS PERINDUSTRIAN DAN TENAGA KERJA
	3.31.02.2.01.0004	Koordinasi, Sinkronisasi, dan Pelaksanaan Pembangunan Sarana dan Prasarana Industri														
			<i>Jumlah Dokumen Hasil Koordinasi, Sinkronisasi, dan Pelaksanaan Pembangunan Sarana dan Prasarana Industri</i>				45 Dokumen	142.609.700,00	- Kota Probolinggo, Semua Kecamatan, Semua Kel/Desa	DANA TRANSFER UMUM-DANA ALOKASI UMUM	-	-	Meningkatnya kapasitas sumber daya industri yang difasilitasi		1.212.090.000,00	DINAS PERINDUSTRIAN DAN TENAGA KERJA
	3.31.02.2.01.0005	Koordinasi, Sinkronisasi, dan Pelaksanaan Pemberdayaan Industri dan Peran Serta Masyarakat														
			<i>Jumlah Dokumen Hasil Koordinasi, Sinkronisasi, dan Pelaksanaan Pemberdayaan Industri dan Peran Serta Masyarakat</i>				30 Dokumen	15.337.980,00	- Kota Probolinggo, Semua Kecamatan, Semua Kel/Desa	DANA TRANSFER UMUM-DANA ALOKASI UMUM	-	-	Meningkatnya kapasitas sumber daya industri yang difasilitasi		1.100.000,00	DINAS PERINDUSTRIAN DAN TENAGA KERJA
	3.31.02.2.01.0006	Evaluasi Terhadap Pelaksanaan Rencana Pembangunan Industri														
			<i>Jumlah Dokumen Evaluasi Pelaksanaan Rencana Pembangunan Industri</i>				1 Dokumen	1.500.000,00	- Kota Probolinggo, Semua Kecamatan, Semua Kel/Desa	DANA TRANSFER UMUM-DANA ALOKASI UMUM	-	-	Meningkatnya kapasitas sumber daya industri yang difasilitasi		5.500.000,00	DINAS PERINDUSTRIAN DAN TENAGA KERJA

NO	KODE	URUSAN / BIDANG URUSAN / PROGRAM / KEGIATAN / SUB KEGIATAN	INDIKATOR PROGRAM / KEGIATAN / SUB KEGIATAN	TARGET AKHIR PERIODE RENSTRA OPD	REALISASI CAPAIAN RENJA OPD TAHUN 2022	PRAKIRAAN CAPAIAN TARGET RENJA OPD TAHUN 2023	CAPAIAN KINERJA DAN KERANGKA PENDANAAN						KELOMPOK SASARAN	PRAKIRAAN MAJU RENCANA TAHUN 2025		PERANGKAT DAERAH PENANGGUNG JAWAB
							TARGET 2024	PAGU INDIKATIF (Rp)	LOKASI	SUMBER DANA	PRIORITAS			TARGET	PAGU INDIKATIF (Rp)	
											NASIONAL	DAERAH				
1	2	3	4	5	6	7	8	9	10	11	12	13	14	15	16	17
3.	3.31.03	PROGRAM PENGENDALIAN IZIN USAHA INDUSTRI	<i>Persentase ijin usaha industri yang difasilitasi</i>	-			80 %	10.000.000,00						-	6.600.000,00	
	3.31.03.2.01	Penerbitan Izin Usaha Industri (IUI), Izin Perluasan Usaha Industri (IPUI), Izin Usaha Kawasan Industri (IUKI) dan Izin Perluasan Kawasan Industri (IPKI) Kewenangan Kabupaten/Kota	-	-			-	10.000.000,00			-	-	Meningkatnya kapasitas sumber daya industri yang difasilitasi	-	6.600.000,00	DINAS PERINDUSTRIAN DAN TENAGA KERJA
	3.31.03.2.01.0003	Koordinasi dan Sinkronisasi Pengawasan terhadap Perizinan Berusaha sektor perindustrian yang menjadi kewenangan Kabupaten/Kota														
			<i>Jumlah Dokumen Hasil Koordinasi dan Sinkronisasi Pengawasan Perizinan di Bidang Industri dalam Lingkup Perizinan Usaha Industri, Perizinan Perluasan Usaha Industri, Perizinan Kawasan Industri dan Perizinan Perluasan Kawasan Industri Kewenangan Kabupaten/Kota</i>				80 Dokumen	10.000.000,00	- Kota Probolinggo, Semua Kecamatan, Semua Kel/Desa	DANA TRANSFER UMUM-DANA BAGI HASIL	-	-	Meningkatnya kapasitas sumber daya industri yang difasilitasi		6.600.000,00	DINAS PERINDUSTRIAN DAN TENAGA KERJA
4.	3.31.04	PROGRAM PENGELOLAAN SISTEM INFORMASI INDUSTRI NASIONAL	<i>Presentase Data Industri yang dikelola dengan SIINAS (Sistem Informasi Industri Nasional)</i>	-			80 %	15.539.800,00						-	134.090.000,00	
	3.31.04.2.01	Penyediaan Informasi Industri untuk Informasi Industri untuk IUI, IPUI, IUKI dan IPKI Kewenangan Kabupaten/Kota	<i>Persentase pelaku industri yang menyampaikan laporan data industri</i>	-			80 %	15.539.800,00			-	-	Meningkatnya kapasitas sumber daya industri yang difasilitasi	-	134.090.000,00	DINAS PERINDUSTRIAN DAN TENAGA KERJA
	3.31.04.2.01.0001	Fasilitasi Pengumpulan, Pengolahan dan Analisis Data Industri, Data Kawasan Industri serta Data Lain Lingkup Kabupaten/Kota Melalui Sistem Informasi Industri Nasional (SIINas)														
			<i>Jumlah Dokumen Hasil Fasilitasi Pengumpulan, Pengolahan dan Analisis Data Industri, Data Kawasan Industri serta Data Lain Lingkup Kabupaten/Kota Melalui Sistem Informasi Industri Nasional (SIINas)</i>				80 Dokumen	15.539.800,00	- Kota Probolinggo, Semua Kecamatan, Semua Kel/Desa	DANA TRANSFER UMUM-DANA ALOKASI UMUM	-	-	Meningkatnya kapasitas sumber daya industri yang difasilitasi		134.090.000,00	DINAS PERINDUSTRIAN DAN TENAGA KERJA
		BAGIAN PEMERINTAHAN							156.191.399,00						933.285.742,00	
	4	UNSUR PENDUKUNG URUSAN PEMERINTAHAN						156.191.399,00							933.285.742,00	
	4.01	SEKRETARIAT DAERAH						156.191.399,00							933.285.742,00	
1.	4.01.02	PROGRAM PEMERINTAHAN DAN KESEJAHTERAAN RAKYAT	<i>Persentase rumusan kebijakan yang ditetapkan di bidang pemerintahan</i>	-			100 Persen	156.191.399,00						-	933.285.742,00	
	4.01.02.2.01	Administrasi Tata Pemerintahan	<i>Persentase tata kelola pemerintahan sesuai peraturan perundangan yang berlaku</i>	-			100 Persen	136.191.399,00			-	-	Kota Probolinggo	-	850.785.742,00	BAGIAN PEMERINTAHAN

NO	KODE	URUSAN / BIDANG URUSAN / PROGRAM / KEGIATAN / SUB KEGIATAN	INDIKATOR PROGRAM / KEGIATAN / SUB KEGIATAN	TARGET AKHIR PERIODE RENSTRA OPD	REALISASI CAPAIAN RENJA OPD TAHUN 2022	PRAKIRAAN CAPAIAN TARGET RENJA OPD TAHUN 2023	CAPAIAN KINERJA DAN KERANGKA PENDANAAN						KELOMPOK SASARAN	PRAKIRAAN MAJU RENCANA TAHUN 2025		PERANGKAT DAERAH PENANGGUNG JAWAB
							TARGET 2024	PAGU INDIKATIF (Rp)	LOKASI	SUMBER DANA	PRIORITAS			TARGET	PAGU INDIKATIF (Rp)	
											NASIONAL	DAERAH				
1	2	3	4	5	6	7	8	9	10	11	12	13	14	15	16	17
	4.01.02.2.01.0001	Penataan Administrasi Pemerintahan														
			Jumlah Dokumen Hasil Penataan Administrasi Pemerintahan				4 Dokumen	74.186.399,00	- Kota Probolinggo, Semua Kecamatan, Semua Kel/Desa	DANA TRANSFER UMUM-DANA BAGI HASIL	-	-	Kota Probolinggo		470.966.382,00	BAGIAN PEMERINTAHAN
	4.01.02.2.01.0002	Pengelolaan Administrasi Kewilayahan														
			Jumlah Dokumen Hasil Pengelolaan Administrasi Kewilayahan				2 Dokumen	15.005.000,00	- Kota Probolinggo, Semua Kecamatan, Semua Kel/Desa	DANA TRANSFER UMUM-DANA BAGI HASIL	-	-	Kota Probolinggo		242.000.000,00	BAGIAN PEMERINTAHAN
	4.01.02.2.01.0003	Fasilitasi Pelaksanaan Otonomi Daerah														
			Jumlah Dokumen Hasil Fasilitasi Pelaksanaan Otonomi Daerah				2 Dokumen	47.000.000,00	- Kota Probolinggo, Semua Kecamatan, Semua Kel/Desa	DANA TRANSFER UMUM-DANA BAGI HASIL	-	-	Kota Probolinggo		137.819.360,00	BAGIAN PEMERINTAHAN
	4.01.02.2.04	Fasilitasi Kerja Sama Daerah	Persentase naskah kesepakatan bersama yang diimplementasikan menjadi perjanjian kerjasama	-			100 Persen	20.000.000,00			-	-	Kota Probolinggo	-	82.500.000,00	BAGIAN PEMERINTAHAN
	4.01.02.2.04.0001	Fasilitasi Kerja Sama Dalam Negeri														
			Jumlah Dokumen Hasil Fasilitasi Kerja Sama Dalam Negeri				40 Dokumen	20.000.000,00	- Kota Probolinggo, Semua Kecamatan, Semua Kel/Desa	DANA TRANSFER UMUM-DANA ALOKASI UMUM	-	-	Kota Probolinggo		82.500.000,00	BAGIAN PEMERINTAHAN
		BAGIAN KESEJAHTERAAN RAKYAT						14.259.708.340,00							19.608.500.468,00	
	4	UNSUR PENDUKUNG URUSAN PEMERINTAHAN						14.259.708.340,00							19.608.500.468,00	
	4.01	SEKRETARIAT DAERAH						14.259.708.340,00							19.608.500.468,00	
1.	4.01.02	PROGRAM PEMERINTAHAN DAN KESEJAHTERAAN RAKYAT	Persentase rumusan kebijakan yang ditetapkan di bidang kesejahteraan rakyat	-			100 Persen	14.259.708.340,00						-	19.608.500.468,00	
	4.01.02.2.02	Pelaksanaan Kebijakan Kesejahteraan Rakyat	Persentase perumusan kebijakan bidang keagamaan, kesejahteraan sosial, kesejahteraan masyarakat yang terfasilitasi	-			100 Persen	14.259.708.340,00			-	-	Kota Probolinggo	-	19.608.500.468,00	BAGIAN KESEJAHTERAAN RAKYAT
	4.01.02.2.02.0001	Fasilitasi Pengelolaan Bina Mental Spiritual														
			Jumlah Dokumen Hasil Fasilitasi Pengelolaan Bina Mental Spiritual				8 Dokumen	3.003.099.500,00	- Kota Probolinggo, Semua Kecamatan, Semua Kel/Desa	DANA TRANSFER UMUM-DANA BAGI HASIL	-	-	Kota Probolinggo		8.096.846.527,00	BAGIAN KESEJAHTERAAN RAKYAT
	4.01.02.2.02.0002	Pelaksanaan Kebijakan, Evaluasi, dan Capaian Kinerja Terkait Kesejahteraan Sosial														

NO	KODE	URUSAN / BIDANG URUSAN / PROGRAM / KEGIATAN / SUB KEGIATAN	INDIKATOR PROGRAM / KEGIATAN / SUB KEGIATAN	TARGET AKHIR PERIODE RENSTRA OPD	REALISASI CAPAIAN RENJA OPD TAHUN 2022	PRAKIRAAN CAPAIAN TARGET RENJA OPD TAHUN 2023	CAPAIAN KINERJA DAN KERANGKA PENDANAAN						KELOMPOK SASARAN	PRAKIRAAN MAJU RENCANA TAHUN 2025		PERANGKAT DAERAH PENANGGUNG JAWAB
							TARGET 2024	PAGU INDIKATIF (Rp)	LOKASI	SUMBER DANA	PRIORITAS			TARGET	PAGU INDIKATIF (Rp)	
											NASIONAL	DAERAH				
1	2	3	4	5	6	7	8	9	10	11	12	13	14	15	16	17
			Jumlah Dokumen Hasil Kebijakan, Evaluasi, dan Capaian Kinerja Terkait Kesejahteraan Sosial yang Meliputi Urusan Sosial, Transmigrasi, Kesehatan, Pemberdayaan Perempuan dan Perlindungan Anak, Administrasi Kependudukan Dan Pencatatan Sipil, Pemberdayaan Masyarakat dan Desa, Pengendalian Penduduk dan KB				5 Dokumen	11.219.009.840,00	- Kota Probolinggo, Semua Kecamatan, Semua Kel/Desa	DANA TRANSFER UMUM-DANA BAGI HASIL	-	-	Kota Probolinggo		11.253.809.596,00	BAGIAN KESEJAHTERAAN RAKYAT
	4.01.02.2.02.0003	Pelaksanaan Kebijakan, Evaluasi, dan Capaian Kinerja Terkait Kesejahteraan Masyarakat														
			Jumlah Dokumen Hasil Kebijakan, Evaluasi, dan Capaian Kinerja Terkait Kesejahteraan Masyarakat yang Meliputi Urusan Kepemudaan dan Olahraga, Pariwisata, Pendidikan, Kebudayaan, Perpustakaan, Kearsipan, Trantibum Linmas				2 Dokumen	37.599.000,00	- Kota Probolinggo, Semua Kecamatan, Semua Kel/Desa	DANA TRANSFER UMUM-DANA BAGI HASIL	-	-	Kota Probolinggo		257.844.345,00	BAGIAN KESEJAHTERAAN RAKYAT
		BAGIAN HUKUM						1.447.119.400,00						3.209.433.700,00		
	4	UNSUR PENDUKUNG URUSAN PEMERINTAHAN						1.447.119.400,00							3.209.433.700,00	
	4.01	SEKRETARIAT DAERAH						1.447.119.400,00							3.209.433.700,00	
1.	4.01.02	PROGRAM PEMERINTAHAN DAN KESEJAHTERAAN RAKYAT	Persentase Layanan Pemerintahan Bidang Hukum Yang Terselesaikan	-			100 Persen	1.447.119.400,00						-	3.209.433.700,00	
	4.01.02.2.03	Fasilitasi dan Koordinasi Hukum	Persentase Layanan Pemerintahan Bidang Hukum Yang Terselesaikan	-			100 Persen	1.447.119.400,00			-	-	Kota Probolinggo	-	3.209.433.700,00	BAGIAN HUKUM
	4.01.02.2.03.0001	Fasilitasi Penyusunan Produk Hukum Daerah														
			Jumlah Produk Hukum Daerah yang Disusun				350 Dokumen	80.005.800,00	- Kota Probolinggo, Kanigaran, Kanigaran	DANA TRANSFER UMUM-DANA BAGI HASIL	-	-	Kota Probolinggo		247.126.000,00	BAGIAN HUKUM
	4.01.02.2.03.0002	Fasilitasi Bantuan Hukum														
			Jumlah Kasus yang Mendapatkan Fasilitasi Bantuan Hukum				74 Kasus	1.285.500.000,00	- Kota Probolinggo, Kanigaran, Kanigaran	DANA TRANSFER UMUM-DANA BAGI HASIL	-	-	Kota Probolinggo		2.121.555.700,00	BAGIAN HUKUM
	4.01.02.2.03.0003	Pendokumentasian Produk Hukum dan Pengelolaan Informasi Hukum														
			Jumlah Produk Hukum dan Pengelolaan Informasi Hukum yang Didokumentasi				300 Dokumen	81.613.600,00	- Kota Probolinggo, Kanigaran, Kanigaran	DANA TRANSFER UMUM-DANA BAGI HASIL	-	-	Kota Probolinggo		840.752.000,00	BAGIAN HUKUM
		BAGIAN PEREKONOMIAN DAN PEMBANGUNAN						401.408.537,00						1.401.245.461,00		

NO	KODE	URUSAN / BIDANG URUSAN / PROGRAM / KEGIATAN / SUB KEGIATAN	INDIKATOR PROGRAM / KEGIATAN / SUB KEGIATAN	TARGET AKHIR PERIODE RENSTRA OPD	REALISASI CAPAIAN RENJA OPD TAHUN 2022	PRAKIRAAN CAPAIAN TARGET RENJA OPD TAHUN 2023	CAPAIAN KINERJA DAN KERANGKA PENDANAAN						KELOMPOK SASARAN	PRAKIRAAN MAJU RENCANA TAHUN 2025		PERANGKAT DAERAH PENANGGUNG JAWAB
							TARGET 2024	PAGU INDIKATIF (Rp)	LOKASI	SUMBER DANA	PRIORITAS			TARGET	PAGU INDIKATIF (Rp)	
											NASIONAL	DAERAH				
1	2	3	4	5	6	7	8	9	10	11	12	13	14	15	16	17
	4	UNSUR PENDUKUNG URUSAN PEMERINTAHAN						401.408.537,00							1.401.245.461,00	
	4.01	SEKRETARIAT DAERAH						401.408.537,00							1.401.245.461,00	
1.	4.01.03	PROGRAM PEREKONOMIAN DAN PEMBANGUNAN	-	-			-	401.408.537,00						-	1.401.245.461,00	
	4.01.03.2.01	Pelaksanaan Kebijakan Perekonomian	Persentase Pelaksanaan Kebijakan Perekonomian yang terfasilitasi	-			100 Persen	368.146.397,00			-	-	Kota Probolinggo	-	1.225.245.461,00	BAGIAN PEREKONOMIAN DAN PEMBANGUNAN
	4.01.03.2.01.0001	Koordinasi, Sinkronisasi, Monitoring dan Evaluasi Kebijakan Pengelolaan BUMD dan BLUD														
			Jumlah Dokumen Hasil Koordinasi, Sinkronisasi, Monitoring dan Evaluasi Kebijakan Pengelolaan BUMD dan BLUD				7 Dokumen	13.359.135,00	- Kota Probolinggo, Semua Kecamatan, Semua Kel/Desa	DANA TRANSFER UMUM-DANA BAGI HASIL	-	-	Kota Probolinggo		180.998.697,00	BAGIAN PEREKONOMIAN DAN PEMBANGUNAN
	4.01.03.2.01.0002	Pengendalian dan Distribusi Perekonomian														
			Jumlah Laporan Hasil Pengendalian dan Distribusi Perekonomian				6 Laporan	133.200.000,00	- Kota Probolinggo, Semua Kecamatan, Semua Kel/Desa	DANA TRANSFER UMUM-DANA BAGI HASIL	-	-	Kota Probolinggo		537.900.000,00	BAGIAN PEREKONOMIAN DAN PEMBANGUNAN
	4.01.03.2.01.0003	Perencanaan dan Pengawasan Ekonomi Mikro Kecil														
			Jumlah Dokumen Hasil Perencanaan dan Pengawasan Ekonomi Mikro Kecil				2 Dokumen	3.152.262,00	- Kota Probolinggo, Semua Kecamatan, Semua Kel/Desa	DANA TRANSFER UMUM-DANA BAGI HASIL	-	-	Kota Probolinggo		3.349.764,00	BAGIAN PEREKONOMIAN DAN PEMBANGUNAN
	4.01.03.2.01.0005	Koordinasi, Sinkronisasi dan Evaluasi Kebijakan Pendirian BUMD														
			Jumlah Dokumen Hasil Koordinasi, Sinkronisasi dan Evaluasi Kebijakan Pendirian BUMD				1 Dokumen	218.435.000,00	- Kota Probolinggo, Semua Kecamatan, Semua Kel/Desa	DANA TRANSFER UMUM-DANA BAGI HASIL	-	-	Kota Probolinggo		502.997.000,00	BAGIAN PEREKONOMIAN DAN PEMBANGUNAN
	4.01.03.2.02	Pelaksanaan Administrasi Pembangunan	Persentase Laporan Pembangunan yang terselesaikan tepat waktu	-			100 Persen	32.812.140,00			-	-	Kota Probolinggo	-	110.000.000,00	BAGIAN PEREKONOMIAN DAN PEMBANGUNAN
	4.01.03.2.02.0003	Pengelolaan Evaluasi dan Pelaporan Pelaksanaan Pembangunan														
			Jumlah Laporan Hasil Pengelolaan Evaluasi dan Pelaporan Pelaksanaan Pembangunan				1 Laporan	32.812.140,00	- Kota Probolinggo, Semua Kecamatan, Semua Kel/Desa	DANA TRANSFER UMUM-DANA BAGI HASIL	-	-	Kota Probolinggo		110.000.000,00	BAGIAN PEREKONOMIAN DAN PEMBANGUNAN
	4.01.03.2.04	Pemantauan Kebijakan Sumber Daya Alam	Persentase Kebijakan Sumber Daya Alam yang terfasilitasi	-			100 Persen	450.000,00			-	-	Kota Probolinggo	-	66.000.000,00	BAGIAN PEREKONOMIAN DAN PEMBANGUNAN
	4.01.03.2.04.0001	Koordinasi, Sinkronisasi dan Evaluasi Kebijakan Pertanian, Kehutanan, Kelautan, dan Perikanan														

NO	KODE	URUSAN / BIDANG URUSAN / PROGRAM / KEGIATAN / SUB KEGIATAN	INDIKATOR PROGRAM / KEGIATAN / SUB KEGIATAN	TARGET AKHIR PERIODE RENSTRA OPD	REALISASI CAPAIAN RENJA OPD TAHUN 2022	PRAKIRAAN CAPAIAN TARGET RENJA OPD TAHUN 2023	CAPAIAN KINERJA DAN KERANGKA PENDANAAN						KELOMPOK SASARAN	PRAKIRAAN MAJU RENCANA TAHUN 2025		PERANGKAT DAERAH PENANGGUNG JAWAB
							TARGET 2024	PAGU INDIKATIF (Rp)	LOKASI	SUMBER DANA	PRIORITAS			TARGET	PAGU INDIKATIF (Rp)	
											NASIONAL	DAERAH				
1	2	3	4	5	6	7	8	9	10	11	12	13	14	15	16	17
			Jumlah Dokumen Hasil Koordinasi, Sinkronisasi, dan Evaluasi Kebijakan Urusan Pertanian, Pangan, Kehutanan, Kelautan dan Perikanan, Perdagangan, Perindustrian, KUKM, Penanaman Modal, Tenaga Kerja				1 Dokumen	450.000,00	- Kota Probolinggo, Semua Kecamatan, Semua Kel/Desa	DANA TRANSFER UMUM-DANA BAGI HASIL	-	-	Kota Probolinggo		66.000.000,00	BAGIAN PEREKONOMIAN DAN PEMBANGUNAN
		BAGIAN UMUM						7.288.630.429,00							13.386.008.188,00	
	4	UNSUR PENDUKUNG URUSAN PEMERINTAHAN						7.288.630.429,00							13.386.008.188,00	
	4.01	SEKRETARIAT DAERAH						7.288.630.429,00							13.386.008.188,00	
1.	4.01.01	PROGRAM PENUNJANG URUSAN PEMERINTAHAN DAERAH KABUPATEN/KOTA	Persentase Capaian Kinerja Program Minimal 80%	-			80 Persen	7.288.630.429,00						-	13.386.008.188,00	
	4.01.01.2.05	Administrasi Kepegawaian Perangkat Daerah	Persentase Administrasi Kepegawaian Kewenangan PD Sesuai Ketentuan	-			100 Persen	473.326.918,00			-	-	Kota Probolinggo	-	1.594.407.630,00	BAGIAN UMUM
	4.01.01.2.05.0002	Pengadaan Pakaian Dinas beserta Atribut Kelengkapannya														
			Jumlah Paket Pakaian Dinas beserta Atribut Kelengkapan				8 Paket	9.000.000,00	- Kota Probolinggo, Semua Kecamatan, Semua Kel/Desa	DANA TRANSFER UMUM-DANA BAGI HASIL	-	-	Kota Probolinggo		10.862.500,00	BAGIAN UMUM
	4.01.01.2.05.0003	Pendataan dan Pengolahan Administrasi Kepegawaian														
			Jumlah Dokumen Pendataan dan Pengolahan Administrasi Kepegawaian				45 Dokumen	141.641.535,00	- Kota Probolinggo, Kanigaran, Tisnonegaran	DANA TRANSFER UMUM-DANA BAGI HASIL	-	-	Kota Probolinggo		764.694.150,00	BAGIAN UMUM
	4.01.01.2.05.0009	Pendidikan dan Pelatihan Pegawai Berdasarkan Tugas dan Fungsi														
			Jumlah Pegawai Berdasarkan Tugas dan Fungsi yang Mengikuti Pendidikan dan Pelatihan				10 Orang	80.000.000,00	- Kota Probolinggo, Kanigaran, Tisnonegaran	DANA TRANSFER UMUM-DANA BAGI HASIL	-	-	Kota Probolinggo		138.604.380,00	BAGIAN UMUM
	4.01.01.2.05.0011	Bimbingan Teknis Implementasi Peraturan Perundang-Undangan														
			Jumlah Orang yang Mengikuti Bimbingan Teknis Implementasi Peraturan Perundang-Undangan				350 Orang	242.685.383,00	- Kota Probolinggo, Kanigaran, Tisnonegaran	DANA TRANSFER UMUM-DANA BAGI HASIL	-	-	Kota Probolinggo		680.246.600,00	BAGIAN UMUM
	4.01.01.2.11	Administrasi Keuangan dan Operasional Kepala Daerah dan Wakil Kepala Daerah	Persentase pemenuhan operasional Kepala Daerah dan Wakil Kepala Daerah	-			100 Persen	1.197.537.027,00			-	-	Kota Probolinggo	-	1.323.639.360,00	BAGIAN UMUM
	4.01.01.2.11.0001	Penyediaan Gaji dan Tunjangan Kepala Daerah dan Wakil Kepala Daerah														
			Jumlah Orang yang Menerima Gaji dan Tunjangan Kepala Daerah dan Wakil Kepala Daerah				2 Orang/Bulan	324.737.027,00	- Kota Probolinggo, Kanigaran, Tisnonegaran	DANA TRANSFER UMUM-DANA BAGI HASIL	-	-	Kota Probolinggo		352.559.360,00	BAGIAN UMUM

NO	KODE	URUSAN / BIDANG URUSAN / PROGRAM / KEGIATAN / SUB KEGIATAN	INDIKATOR PROGRAM / KEGIATAN / SUB KEGIATAN	TARGET AKHIR PERIODE RENSTRA OPD	REALISASI CAPAIAN RENJA OPD TAHUN 2022	PRAKIRAAN CAPAIAN TARGET RENJA OPD TAHUN 2023	CAPAIAN KINERJA DAN KERANGKA PENDANAAN						KELOMPOK SASARAN	PRAKIRAAN MAJU RENCANA TAHUN 2025		PERANGKAT DAERAH PENANGGUNG JAWAB
							TARGET 2024	PAGU INDIKATIF (Rp)	LOKASI	SUMBER DANA	PRIORITAS			TARGET	PAGU INDIKATIF (Rp)	
											NASIONAL	DAERAH				
1	2	3	4	5	6	7	8	9	10	11	12	13	14	15	16	17
	4.01.01.2.11.0002	Penyediaan Pakaian Dinas dan Atribut Kelengkapan Kepala Daerah dan Wakil Kepala Daerah														
			Jumlah Paket Pakaian Dinas dan Atribut Kelengkapan Kepala Daerah dan Wakil Kepala Daerah yang Disediakan				9 Paket	212.800.000,00	- Kota Probolinggo, Kanigaran, Tisnonegaran	DANA TRANSFER UMUM-DANA BAGI HASIL	-	-	Kota Probolinggo		245.080.000,00	BAGIAN UMUM
	4.01.01.2.11.0003	Pelaksanaan Medical Check Up Kepala Daerah dan Wakil Kepala Daerah														
			Jumlah Orang yang Mengikuti Medical Check Up Kepala Daerah dan Wakil Kepala Daerah				2 Orang	60.000.000,00	- Kota Probolinggo, Kanigaran, Tisnonegaran	DANA TRANSFER UMUM-DANA BAGI HASIL	-	-	Kota Probolinggo		66.000.000,00	BAGIAN UMUM
	4.01.01.2.11.0004	Penyediaan Dana Penunjang Operasional Kepala Daerah dan Wakil Kepala Daerah														
			Jumlah Orang yang Menerima Dana Penunjang Operasional Kepala Daerah dan Wakil Kepala Daerah				2 Orang/Bulan	600.000.000,00	- Kota Probolinggo, Kanigaran, Tisnonegaran	DANA TRANSFER UMUM-DANA BAGI HASIL	-	-	Kota Probolinggo		660.000.000,00	BAGIAN UMUM
	4.01.01.2.12	Fasilitasi Kerumahtanggaan Sekretariat Daerah	Persentase pemenuhan kebutuhan kerumahtanggaan pimpinan	-			100 Persen	4.144.516.484,00			-	-	Kota Probolinggo	-	6.660.268.848,00	BAGIAN UMUM
	4.01.01.2.12.0001	Penyediaan Kebutuhan Rumah Tangga Kepala Daerah														
			Jumlah Paket Kebutuhan Rumah Tangga Kepala Daerah yang Disediakan				7 Paket	3.937.151.484,00	- Kota Probolinggo, Semua Kecamatan, Semua Kel/Desa	DANA TRANSFER UMUM-DANA BAGI HASIL	-	-	Kota Probolinggo		5.967.965.248,00	BAGIAN UMUM
	4.01.01.2.12.0002	Penyediaan Kebutuhan Rumah Tangga Wakil Kepala Daerah														
			Jumlah Paket Kebutuhan Rumah Tangga Wakil Kepala Daerah yang Disediakan				5 Paket	148.282.500,00	- Kota Probolinggo, Semua Kecamatan, Semua Kel/Desa	DANA TRANSFER UMUM-DANA BAGI HASIL	-	-	Kota Probolinggo		568.584.950,00	BAGIAN UMUM
	4.01.01.2.12.0003	Penyediaan Kebutuhan Rumah Tangga Sekretariat Daerah														
			Jumlah Paket Kebutuhan Rumah Tangga Sekretariat Daerah yang Disediakan				5 Paket	59.082.500,00	- Kota Probolinggo, Semua Kecamatan, Semua Kel/Desa	DANA TRANSFER UMUM-DANA BAGI HASIL	-	-	Kota Probolinggo		123.718.650,00	BAGIAN UMUM
	4.01.01.2.14	Pelaksanaan Protokol dan Komunikasi Pimpinan	Persentase pelayanan keprotokolan dan komunikasi pimpinan yang dilaksanakan	-			100 Persen	1.473.250.000,00			-	-	Kota Probolinggo	-	3.807.692.350,00	BAGIAN UMUM
	4.01.01.2.14.0001	Fasilitasi Keprotokolan														
			Jumlah Laporan Hasil Fasilitasi Keprotokolan				12 Laporan	696.383.000,00	- Kota Probolinggo, Kanigaran, Tisnonegaran	DANA TRANSFER UMUM-DANA BAGI HASIL	-	-	Kota Probolinggo		2.206.936.600,00	BAGIAN UMUM
	4.01.01.2.14.0002	Fasilitasi Komunikasi Pimpinan														

NO	KODE	URUSAN / BIDANG URUSAN / PROGRAM / KEGIATAN / SUB KEGIATAN	INDIKATOR PROGRAM / KEGIATAN / SUB KEGIATAN	TARGET AKHIR PERIODE RENSTRA OPD	REALISASI CAPAIAN RENJA OPD TAHUN 2022	PRAKIRAAN CAPAIAN TARGET RENJA OPD TAHUN 2023	CAPAIAN KINERJA DAN KERANGKA PENDANAAN						KELOMPOK SASARAN	PRAKIRAAN MAJU RENCANA TAHUN 2025		PERANGKAT DAERAH PENANGGUNG JAWAB
							TARGET 2024	PAGU INDIKATIF (Rp)	LOKASI	SUMBER DANA	PRIORITAS			TARGET	PAGU INDIKATIF (Rp)	
											NASIONAL	DAERAH				
1	2	3	4	5	6	7	8	9	10	11	12	13	14	15	16	17
			<i>Jumlah Laporan Hasil Fasilitasi Komunikasi Pimpinan</i>				12 Laporan	776.867.000,00	- Kota Probolinggo, Kanigaran, Tisnonegaran	DANA TRANSFER UMUM-DANA BAGI HASIL	-	-	Kota Probolinggo		1.600.755.750,00	BAGIAN UMUM
		BAGIAN ORGANISASI						231.097.810,00							1.375.000.000,00	
	4	UNSUR PENDUKUNG URUSAN PEMERINTAHAN						231.097.810,00							1.375.000.000,00	
	4.01	SEKRETARIAT DAERAH						231.097.810,00							1.375.000.000,00	
1.	4.01.01	PROGRAM PENUNJANG URUSAN PEMERINTAHAN DAERAH KABUPATEN/KOTA	<i>Persentase Capaian Kinerja Program Minimal 80%</i>	-			80 Persen	231.097.810,00						-	1.375.000.000,00	
	4.01.01.2.13	Penataan Organisasi	<i>Persentase Perangkat Daerah yang efektif dan efisien</i>	-			100 Persen	231.097.810,00			-	-	Kota Probolinggo	-	1.375.000.000,00	BAGIAN ORGANISASI
	4.01.01.2.13.0001	Pengelolaan Kelembagaan dan Analisis Jabatan														
			<i>Jumlah Dokumen Pengelolaan Kelembagaan dan Analisis Jabatan</i>				15 Dokumen	153.097.810,00	- Kota Probolinggo, Semua Kecamatan, Semua Kel/Desa	DANA TRANSFER UMUM-DANA BAGI HASIL	-	-	Kota Probolinggo		440.147.730,00	BAGIAN ORGANISASI
	4.01.01.2.13.0002	Fasilitasi Pelayanan Publik dan Tata Laksana														
			<i>Jumlah Laporan Hasil Fasilitasi Pelayanan Publik dan Tata Laksana</i>				6 Laporan	39.000.000,00	- Kota Probolinggo, Semua Kecamatan, Semua Kel/Desa	DANA TRANSFER UMUM-DANA BAGI HASIL	-	-	Kota Probolinggo		548.900.000,00	BAGIAN ORGANISASI
	4.01.01.2.13.0003	Peningkatan Kinerja dan Reformasi Birokrasi														
			<i>Jumlah Dokumen Peningkatan Kinerja dan Reformasi Birokrasi</i>				5 Dokumen	39.000.000,00	- Kota Probolinggo, Semua Kecamatan, Semua Kel/Desa	DANA TRANSFER UMUM-DANA BAGI HASIL	-	-	Kota Probolinggo		385.952.270,00	BAGIAN ORGANISASI
		BAGIAN KEUANGAN DAN SARANA PRASARANA						27.443.052.836,00							32.633.952.444,00	
	4	UNSUR PENDUKUNG URUSAN PEMERINTAHAN						27.443.052.836,00							32.633.952.444,00	
	4.01	SEKRETARIAT DAERAH						27.443.052.836,00							32.633.952.444,00	
1.	4.01.01	PROGRAM PENUNJANG URUSAN PEMERINTAHAN DAERAH KABUPATEN/KOTA	<i>Persentase Capaian Kinerja Program Minimal 80%</i>	-			80 Persen	27.443.052.836,00						-	32.633.952.444,00	
	4.01.01.2.01	Perencanaan, Panganggaran, dan Evaluasi Kinerja Perangkat Daerah	<i>'Persentase Capaian Kinerja Program Minimal 80%</i>	-			100 Persen	17.938.500,00			-	-	Kota Probolinggo	-	210.483.900,00	BAGIAN KEUANGAN DAN SARANA PRASARANA
	4.01.01.2.01.0001	Penyusunan Dokumen Perencanaan Perangkat Daerah														

NO	KODE	URUSAN / BIDANG URUSAN / PROGRAM / KEGIATAN / SUB KEGIATAN	INDIKATOR PROGRAM / KEGIATAN / SUB KEGIATAN	TARGET AKHIR PERIODE RENSTRA OPD	REALISASI CAPAIAN RENJA OPD TAHUN 2022	PRAKIRAAN CAPAIAN TARGET RENJA OPD TAHUN 2023	CAPAIAN KINERJA DAN KERANGKA PENDANAAN						KELOMPOK SASARAN	PRAKIRAAN MAJU RENCANA TAHUN 2025		PERANGKAT DAERAH PENANGGUNG JAWAB
							TARGET 2024	PAGU INDIKATIF (Rp)	LOKASI	SUMBER DANA	PRIORITAS			TARGET	PAGU INDIKATIF (Rp)	
											NASIONAL	DAERAH				
1	2	3	4	5	6	7	8	9	10	11	12	13	14	15	16	17
			Jumlah Dokumen Perencanaan Perangkat Daerah				5 Dokumen	10.313.500,00	- Kota Probolinggo, Kanigaran, Kanigaran	DANA TRANSFER UMUM-DANA BAGI HASIL	-	-	Kota Probolinggo		208.173.900,00	BAGIAN KEUANGAN DAN SARANA PRASARANA
	4.01.01.2.01.0006	Koordinasi dan Penyusunan Laporan Capaian Kinerja dan Ikhtisar Realisasi Kinerja SKPD														
			Jumlah Laporan Capaian Kinerja dan Ikhtisar Realisasi Kinerja SKPD dan Laporan Hasil Koordinasi Penyusunan Laporan Capaian Kinerja dan Ikhtisar Realisasi Kinerja SKPD				5 Laporan	7.625.000,00	- Kota Probolinggo, Kanigaran, Kanigaran	DANA TRANSFER UMUM-DANA BAGI HASIL	-	-	Kota Probolinggo		2.310.000,00	BAGIAN KEUANGAN DAN SARANA PRASARANA
	4.01.01.2.02	Administrasi Keuangan Perangkat Daerah	Persentase Administrasi Keuangan Sesuai Ketentuan	-			100 Persen	17.673.680.635,00			-	-	Kota Probolinggo	-	21.946.080.396,00	BAGIAN KEUANGAN DAN SARANA PRASARANA
	4.01.01.2.02.0001	Penyediaan Gaji dan Tunjangan ASN														
			Jumlah Orang yang Menerima Gaji dan Tunjangan ASN				150 Orang/bulan	17.647.644.635,00	- Kota Probolinggo, Kanigaran, Tisnonegaran	DANA TRANSFER UMUM-DANA ALOKASI UMUM	-	-	Kota Probolinggo		21.308.733.246,00	BAGIAN KEUANGAN DAN SARANA PRASARANA
	4.01.01.2.02.0003	Pelaksanaan Penatausahaan dan Pengujian/Verifikasi Keuangan SKPD														
			Jumlah Dokumen Penatausahaan dan Pengujian/Verifikasi Keuangan SKPD				12 Dokumen	12.036.000,00	- Kota Probolinggo, Kanigaran, Tisnonegaran	DANA TRANSFER UMUM-DANA BAGI HASIL	-	-	Kota Probolinggo		634.184.650,00	BAGIAN KEUANGAN DAN SARANA PRASARANA
	4.01.01.2.02.0005	Koordinasi dan Penyusunan Laporan Keuangan Akhir Tahun SKPD														
			Jumlah Laporan Keuangan Akhir Tahun SKPD dan Laporan Hasil Koordinasi Penyusunan Laporan Keuangan Akhir Tahun SKPD				2 Laporan	14.000.000,00	- Kota Probolinggo, Kanigaran, Tisnonegaran	DANA TRANSFER UMUM-DANA BAGI HASIL	-	-	Kota Probolinggo		3.162.500,00	BAGIAN KEUANGAN DAN SARANA PRASARANA
	4.01.01.2.03	Administrasi Barang Milik Daerah pada Perangkat Daerah	Persentase Administrasi BMD Perangkat Daerah Sesuai Ketentuan	-			100 Persen	50.000.000,00			-	-	Kota Probolinggo	-	223.570.600,00	BAGIAN KEUANGAN DAN SARANA PRASARANA
	4.01.01.2.03.0006	Penatausahaan Barang Milik Daerah pada SKPD														
			Jumlah Laporan Penatausahaan Barang Milik Daerah pada SKPD				12 Laporan	50.000.000,00	- Kota Probolinggo, Kanigaran, Kanigaran	DANA TRANSFER UMUM-DANA BAGI HASIL	-	-	Kota Probolinggo		223.570.600,00	BAGIAN KEUANGAN DAN SARANA PRASARANA
	4.01.01.2.06	Administrasi Umum Perangkat Daerah	Persentase Administrasi Umum Perangkat Daerah Sesuai Ketentuan	-			100 Persen	981.087.350,00			-	-	Kota Probolinggo	-	2.037.803.048,00	BAGIAN KEUANGAN DAN SARANA PRASARANA
	4.01.01.2.06.0002	Penyediaan Peralatan dan Perlengkapan Kantor														
			Jumlah Paket Peralatan dan Perlengkapan Kantor yang Disediakan				7 Paket	232.204.200,00	- Kota Probolinggo, Kanigaran, Kanigaran	DANA TRANSFER UMUM-DANA BAGI HASIL	-	-	Kota Probolinggo		934.585.548,00	BAGIAN KEUANGAN DAN SARANA PRASARANA
	4.01.01.2.06.0005	Penyediaan Barang Cetak dan Penggandaan														

NO	KODE	URUSAN / BIDANG URUSAN / PROGRAM / KEGIATAN / SUB KEGIATAN	INDIKATOR PROGRAM / KEGIATAN / SUB KEGIATAN	TARGET AKHIR PERIODE RENSTRA OPD	REALISASI CAPAIAN RENJA OPD TAHUN 2022	PRAKIRAAN CAPAIAN TARGET RENJA OPD TAHUN 2023	CAPAIAN KINERJA DAN KERANGKA PENDANAAN						KELOMPOK SASARAN	PRAKIRAAN MAJU RENCANA TAHUN 2025		PERANGKAT DAERAH PENANGGUNG JAWAB
							TARGET 2024	PAGU INDIKATIF (Rp)	LOKASI	SUMBER DANA	PRIORITAS			TARGET	PAGU INDIKATIF (Rp)	
											NASIONAL	DAERAH				
1	2	3	4	5	6	7	8	9	10	11	12	13	14	15	16	17
			<i>Jumlah Paket Barang Cetakan dan Penggandaan yang Disediakan</i>				7 Paket	198.036.150,00	- Kota Probolinggo, Kanigaran, Kanigaran	DANA TRANSFER UMUM-DANA BAGI HASIL	-	-	Kota Probolinggo		333.217.500,00	BAGIAN KEUANGAN DAN SARANA PRASARANA
	4.01.01.2.06.0009	Penyelenggaraan Rapat Koordinasi dan Konsultasi SKPD														
			<i>Jumlah Laporan Penyelenggaraan Rapat Koordinasi dan Konsultasi SKPD</i>				12 Laporan	550.847.000,00	- Kota Probolinggo, Kanigaran, Kanigaran	DANA TRANSFER UMUM-DANA BAGI HASIL	-	-	Kota Probolinggo		770.000.000,00	BAGIAN KEUANGAN DAN SARANA PRASARANA
	4.01.01.2.07	Pengadaan Barang Milik Daerah Penunjang Urusan Pemerintah Daerah	<i>Persentase BMD Perangkat Daerah yang terpenuhi</i>	-			100 Persen	2.630.000.000,00			-	-	Kota Probolinggo	-	3.613.000.000,00	BAGIAN KEUANGAN DAN SARANA PRASARANA
	4.01.01.2.07.0001	Pengadaan Kendaraan Perorangan Dinas atau Kendaraan Dinas Jabatan														
			<i>Jumlah Unit Kendaraan Perorangan Dinas atau Kendaraan Dinas Jabatan yang Disediakan</i>				4 Unit	1.680.000.000,00	- Kota Probolinggo, Kanigaran, Kanigaran	DANA TRANSFER UMUM-DANA BAGI HASIL	-	-	Kota Probolinggo		1.600.000.000,00	BAGIAN KEUANGAN DAN SARANA PRASARANA
	4.01.01.2.07.0005	Pengadaan Mebel														
			<i>Jumlah Paket Mebel yang Disediakan</i>				6 Unit	117.000.000,00	- Kota Probolinggo, Kanigaran, Tisnonegaran	DANA TRANSFER UMUM-DANA BAGI HASIL	-	-	Kota Probolinggo		597.300.000,00	BAGIAN KEUANGAN DAN SARANA PRASARANA
	4.01.01.2.07.0006	Pengadaan Peralatan dan Mesin Lainnya														
			<i>Jumlah Unit Peralatan dan Mesin Lainnya yang Disediakan</i>				15 Unit	833.000.000,00	- Kota Probolinggo, Kanigaran, Kanigaran	DANA TRANSFER UMUM-DANA BAGI HASIL	-	-	Kota Probolinggo		1.415.700.000,00	BAGIAN KEUANGAN DAN SARANA PRASARANA
	4.01.01.2.08	Penyediaan Jasa Penunjang Urusan Pemerintahan Daerah	<i>Persentase Kebutuhan Ketatalaksanaan yang Terpenuhi</i>	-			100 Persen	4.562.899.851,00			-	-	Kota Probolinggo	-	2.578.642.370,00	BAGIAN KEUANGAN DAN SARANA PRASARANA
	4.01.01.2.08.0002	Penyediaan Jasa Komunikasi, Sumber Daya Air dan Listrik														
			<i>Jumlah Laporan Penyediaan Jasa Komunikasi, Sumber Daya Air dan Listrik yang Disediakan</i>				12 Laporan	1.176.804.800,00	- Kota Probolinggo, Kanigaran, Kanigaran	DANA TRANSFER UMUM-DANA BAGI HASIL	-	-	Kota Probolinggo		1.458.567.370,00	BAGIAN KEUANGAN DAN SARANA PRASARANA
	4.01.01.2.08.0004	Penyediaan Jasa Pelayanan Umum Kantor														
			<i>Jumlah Laporan Penyediaan Jasa Pelayanan Umum Kantor yang Disediakan</i>				12 Laporan	3.386.095.051,00	- Kota Probolinggo, Kanigaran, Tisnonegaran	DANA TRANSFER UMUM-DANA BAGI HASIL	-	-	Kota Probolinggo		1.120.075.000,00	BAGIAN KEUANGAN DAN SARANA PRASARANA
	4.01.01.2.09	Pemeliharaan Barang Milik Daerah Penunjang Urusan Pemerintahan Daerah	<i>Persentase BMD dalam kondisi baik</i>	-			100 Persen	1.527.446.500,00			-	-	Kota Probolinggo	-	2.024.372.130,00	BAGIAN KEUANGAN DAN SARANA PRASARANA
	4.01.01.2.09.0001	Penyediaan Jasa Pemeliharaan, Biaya Pemeliharaan, dan Pajak Kendaraan Perorangan Dinas atau Kendaraan Dinas Jabatan														

NO	KODE	URUSAN / BIDANG URUSAN / PROGRAM / KEGIATAN / SUB KEGIATAN	INDIKATOR PROGRAM / KEGIATAN / SUB KEGIATAN	TARGET AKHIR PERIODE RENSTRA OPD	REALISASI CAPAIAN RENJA OPD TAHUN 2022	PRAKIRAAN CAPAIAN TARGET RENJA OPD TAHUN 2023	CAPAIAN KINERJA DAN KERANGKA PENDANAAN						KELOMPOK SASARAN	PRAKIRAAN MAJU RENCANA TAHUN 2025		PERANGKAT DAERAH PENANGGUNG JAWAB
							TARGET 2024	PAGU INDIKATIF (Rp)	LOKASI	SUMBER DANA	PRIORITAS			TARGET	PAGU INDIKATIF (Rp)	
											NASIONAL	DAERAH				
1	2	3	4	5	6	7	8	9	10	11	12	13	14	15	16	17
			<i>Jumlah Kendaraan Perorangan Dinas atau Kendaraan Dinas Jabatan yang Dipelihara dan dibayarkan Pajaknya</i>				21 Unit	516.624.700,00	- Kota Probolinggo, Kanigaran, Tisnonegaran	DANA TRANSFER UMUM-DANA BAGI HASIL	-	-	Kota Probolinggo		602.653.150,00	BAGIAN KEUANGAN DAN SARANA PRASARANA
	4.01.01.2.09.0002	Penyediaan Jasa Pemeliharaan, Biaya Pemeliharaan, Pajak dan Perizinan Kendaraan Dinas Operasional atau Lapangan														
			<i>Jumlah Kendaraan Dinas Operasional atau Lapangan yang Dipelihara dan dibayarkan Pajak dan Perizinannya</i>				41 Unit	581.761.800,00	- Kota Probolinggo, Kanigaran, Tisnonegaran	DANA TRANSFER UMUM-DANA BAGI HASIL	-	-	Kota Probolinggo		575.689.950,00	BAGIAN KEUANGAN DAN SARANA PRASARANA
	4.01.01.2.09.0005	Pemeliharaan Mebel														
			<i>Jumlah Mebel yang Dipelihara</i>				1 Unit	20.000.000,00	- Kota Probolinggo, Kanigaran, Tisnonegaran	DANA TRANSFER UMUM-DANA BAGI HASIL	-	-	Kota Probolinggo		22.000.000,00	BAGIAN KEUANGAN DAN SARANA PRASARANA
	4.01.01.2.09.0009	Pemeliharaan/Rehabilitasi Gedung Kantor dan Bangunan Lainnya														
			<i>Jumlah Gedung Kantor dan Bangunan Lainnya yang Dipelihara/Direhabilitasi</i>				12 Unit	129.058.000,00	- Kota Probolinggo, Semua Kecamatan, Semua Kel/Desa	DANA TRANSFER UMUM-DANA BAGI HASIL	-	-	Kota Probolinggo		204.987.200,00	BAGIAN KEUANGAN DAN SARANA PRASARANA
	4.01.01.2.09.0010	Pemeliharaan/Rehabilitasi Sarana dan Prasarana Gedung Kantor atau Bangunan Lainnya														
			<i>Jumlah Sarana dan Prasarana Gedung Kantor atau Bangunan Lainnya yang Dipelihara/Direhabilitasi</i>				416 Unit	280.002.000,00	- Kota Probolinggo, Kanigaran, Tisnonegaran	DANA TRANSFER UMUM-DANA BAGI HASIL	-	-	Kota Probolinggo		619.041.830,00	BAGIAN KEUANGAN DAN SARANA PRASARANA
		BAGIAN PENGADAAN BARANG DAN JASA						277.612.470,00							940.500.000,00	
	4	UNSUR PENDUKUNG URUSAN PEMERINTAHAN						277.612.470,00							940.500.000,00	
	4.01	SEKRETARIAT DAERAH						277.612.470,00							940.500.000,00	
1.	4.01.03	PROGRAM PEREKONOMIAN DAN PEMBANGUNAN	<i>Persentase kebijakan bidang perekonomian dan pembangunan yang difasilitasi</i>	-			100 Persen	277.612.470,00						-	940.500.000,00	
	4.01.03.2.03	Pengelolaan Pengadaan Barang dan Jasa	<i>Persentase layanan pengadaan barang dan jasa yang terselesaikan tepat waktu</i>	-			100 Persen	277.612.470,00			-	-	Kota Probolinggo	-	940.500.000,00	BAGIAN PENGADAAN BARANG DAN JASA
	4.01.03.2.03.0001	Pengelolaan Pengadaan Barang dan Jasa														
			<i>Jumlah Dokumen Hasil Pengelolaan Pengadaan Barang dan Jasa</i>				30 Dokumen	36.227.250,00	- Kota Probolinggo, Kanigaran, Tisnonegaran	DANA TRANSFER UMUM-DANA BAGI HASIL	-	-	Kota Probolinggo		220.000.000,00	BAGIAN PENGADAAN BARANG DAN JASA
	4.01.03.2.03.0002	Pengelolaan Layanan Pengadaan Secara Elektronik														

NO	KODE	URUSAN / BIDANG URUSAN / PROGRAM / KEGIATAN / SUB KEGIATAN	INDIKATOR PROGRAM / KEGIATAN / SUB KEGIATAN	TARGET AKHIR PERIODE RENSTRA OPD	REALISASI CAPAIAN RENJA OPD TAHUN 2022	PRAKIRAAN CAPAIAN TARGET RENJA OPD TAHUN 2023	CAPAIAN KINERJA DAN KERANGKA PENDANAAN						KELOMPOK SASARAN	PRAKIRAAN MAJU RENCANA TAHUN 2025		PERANGKAT DAERAH PENANGGUNG JAWAB
							TARGET 2024	PAGU INDIKATIF (Rp)	LOKASI	SUMBER DANA	PRIORITAS			TARGET	PAGU INDIKATIF (Rp)	
											NASIONAL	DAERAH				
1	2	3	4	5	6	7	8	9	10	11	12	13	14	15	16	17
			<i>Jumlah Dokumen Hasil Layanan Pengadaan Secara Elektronik</i>				150 Dokumen	223.612.520,00	- Kota Probolinggo, Semua Kecamatan, Semua Kel/Desa	DANA TRANSFER UMUM-DANA BAGI HASIL	-	-	Kota Probolinggo		302.500.000,00	BAGIAN PENGADAAN BARANG DAN JASA
	4.01.03.2.03.0003	Pembinaan dan Advokasi Pengadaan Barang dan Jasa														
			<i>Jumlah Orang yang Mengikuti Pembinaan dan Advokasi Pengadaan Barang dan Jasa</i>				30 Orang	17.772.700,00	- Kota Probolinggo, Semua Kecamatan, Semua Kel/Desa	DANA TRANSFER UMUM-DANA BAGI HASIL	-	-	Kota Probolinggo		418.000.000,00	BAGIAN PENGADAAN BARANG DAN JASA
		SEKRETARIAT DPRD						36.876.791.517,00							46.879.697.800,00	
	4	UNSUR PENDUKUNG URUSAN PEMERINTAHAN						36.876.791.517,00							46.879.697.800,00	
	4.02	SEKRETARIAT DPRD						36.876.791.517,00							46.879.697.800,00	
1.	4.02.01	PROGRAM PENUNJANG URUSAN PEMERINTAHAN DAERAH KABUPATEN/KOTA	-	-			-	23.859.340.412,00						-	26.858.251.800,00	
	4.02.01.2.01	Perencanaan, Penganggaran, dan Evaluasi Kinerja Perangkat Daerah	-	-			-	130.141.221,00			-	-	-	-	300.000.000,00	SEKRETARIAT DPRD
	4.02.01.2.01.0001	Penyusunan Dokumen Perencanaan Perangkat Daerah														
			<i>Jumlah Dokumen Perencanaan Perangkat Daerah</i>				2 Dokumen	49.190.000,00	- Kota Probolinggo, Semua Kecamatan, Semua Kel/Desa	DANA TRANSFER UMUM-DANA BAGI HASIL	-	-	-		100.000.000,00	SEKRETARIAT DPRD
	4.02.01.2.01.0006	Koordinasi dan Penyusunan Laporan Capaian Kinerja dan Ikhtisar Realisasi Kinerja SKPD														
			<i>Jumlah Laporan Capaian Kinerja dan Ikhtisar Realisasi Kinerja SKPD dan Laporan Hasil Koordinasi Penyusunan Laporan Capaian Kinerja dan Ikhtisar Realisasi Kinerja SKPD</i>				6 Laporan	80.951.221,00	- Kota Probolinggo, Semua Kecamatan, Semua Kel/Desa	DANA TRANSFER UMUM-DANA BAGI HASIL	-	-	-		200.000.000,00	SEKRETARIAT DPRD
	4.02.01.2.02	Administrasi Keuangan Perangkat Daerah	-	-			-	4.500.234.580,00			-	-	-	-	5.250.000.000,00	SEKRETARIAT DPRD
	4.02.01.2.02.0001	Penyediaan Gaji dan Tunjangan ASN														
			<i>Jumlah Orang yang Menerima Gaji dan Tunjangan ASN</i>				38 Orang/bulan	4.201.009.380,00	- Kota Probolinggo, Semua Kecamatan, Semua Kel/Desa	DANA TRANSFER UMUM-DANA ALOKASI UMUM	-	-	-		4.800.000.000,00	SEKRETARIAT DPRD
	4.02.01.2.02.0003	Pelaksanaan Penatausahaan dan Pengujian/Verifikasi Keuangan SKPD														

NO	KODE	URUSAN / BIDANG URUSAN / PROGRAM / KEGIATAN / SUB KEGIATAN	INDIKATOR PROGRAM / KEGIATAN / SUB KEGIATAN	TARGET AKHIR PERIODE RENSTRA OPD	REALISASI CAPAIAN RENJA OPD TAHUN 2022	PRAKIRAAN CAPAIAN TARGET RENJA OPD TAHUN 2023	CAPAIAN KINERJA DAN KERANGKA PENDANAAN						KELOMPOK SASARAN	PRAKIRAAN MAJU RENCANA TAHUN 2025		PERANGKAT DAERAH PENANGGUNG JAWAB
							TARGET 2024	PAGU INDIKATIF (Rp)	LOKASI	SUMBER DANA	PRIORITAS			TARGET	PAGU INDIKATIF (Rp)	
											NASIONAL	DAERAH				
1	2	3	4	5	6	7	8	9	10	11	12	13	14	15	16	17
			Jumlah Dokumen Penatausahaan dan Pengujian/Verifikasi Keuangan SKPD				1 Dokumen	253.135.200,00	- Kota Probolinggo, Semua Kecamatan, Semua Kel/Desa	DANA TRANSFER UMUM-DANA BAGI HASIL	-	-	-		300.000.000,00	SEKRETARIAT DPRD
	4.02.01.2.02.0007	Koordinasi dan Penyusunan Laporan Keuangan Bulanan/ Triwulanan/ Semesteran SKPD														
			Jumlah Laporan Keuangan Bulanan/ Triwulanan/ Semesteran SKPD dan Laporan Koordinasi Penyusunan Laporan Keuangan Bulanan/Triwulanan/Semesteran SKPD				12 Laporan	46.090.000,00	- Kota Probolinggo, Semua Kecamatan, Semua Kel/Desa	DANA TRANSFER UMUM-DANA BAGI HASIL	-	-	-		150.000.000,00	SEKRETARIAT DPRD
	4.02.01.2.03	Administrasi Barang Milik Daerah pada Perangkat Daerah	-	-			-	17.500.000,00			-	-	-	-	30.000.000,00	SEKRETARIAT DPRD
	4.02.01.2.03.0006	Penatausahaan Barang Milik Daerah pada SKPD														
			Jumlah Laporan Penatausahaan Barang Milik Daerah pada SKPD				1 Laporan	17.500.000,00	- Kota Probolinggo, Semua Kecamatan, Semua Kel/Desa	DANA TRANSFER UMUM-DANA BAGI HASIL	-	-	-		30.000.000,00	SEKRETARIAT DPRD
	4.02.01.2.05	Administrasi Kepegawaian Perangkat Daerah	-	-			-	298.472.600,00			-	-	-	-	572.000.000,00	SEKRETARIAT DPRD
	4.02.01.2.05.0002	Pengadaan Pakaian Dinas beserta Atribut Kelengkapannya														
			Jumlah Paket Pakaian Dinas beserta Atribut Kelengkapan				110 Paket	199.982.600,00	- Kota Probolinggo, Semua Kecamatan, Semua Kel/Desa	DANA TRANSFER UMUM-DANA BAGI HASIL	-	-	-		252.000.000,00	SEKRETARIAT DPRD
	4.02.01.2.05.0003	Pendataan dan Pengolahan Administrasi Kepegawaian														
			Jumlah Dokumen Pendataan dan Pengolahan Administrasi Kepegawaian				38 Dokumen	990.000,00	- Kota Probolinggo, Semua Kecamatan, Semua Kel/Desa	DANA TRANSFER UMUM-DANA BAGI HASIL	-	-	-		20.000.000,00	SEKRETARIAT DPRD
	4.02.01.2.05.0009	Pendidikan dan Pelatihan Pegawai Berdasarkan Tugas dan Fungsi														
			Jumlah Pegawai Berdasarkan Tugas dan Fungsi yang Mengikuti Pendidikan dan Pelatihan				37 Orang	97.500.000,00	- Kota Probolinggo, Semua Kecamatan, Semua Kel/Desa	DANA TRANSFER UMUM-DANA BAGI HASIL	-	-	-		300.000.000,00	SEKRETARIAT DPRD
	4.02.01.2.06	Administrasi Umum Perangkat Daerah	-	-			-	962.496.100,00			-	-	-	-	1.186.000.000,00	SEKRETARIAT DPRD
	4.02.01.2.06.0002	Penyediaan Peralatan dan Perlengkapan Kantor														
			Jumlah Paket Peralatan dan Perlengkapan Kantor yang Disediakan				10 Paket	362.037.500,00	- Kota Probolinggo, Semua Kecamatan, Semua Kel/Desa	DANA TRANSFER UMUM-DANA BAGI HASIL	-	-	-		381.000.000,00	SEKRETARIAT DPRD

NO	KODE	URUSAN / BIDANG URUSAN / PROGRAM / KEGIATAN / SUB KEGIATAN	INDIKATOR PROGRAM / KEGIATAN / SUB KEGIATAN	TARGET AKHIR PERIODE RENSTRA OPD	REALISASI CAPAIAN RENJA OPD TAHUN 2022	PRAKIRAAN CAPAIAN TARGET RENJA OPD TAHUN 2023	CAPAIAN KINERJA DAN KERANGKA PENDANAAN						KELOMPOK SASARAN	PRAKIRAAN MAJU RENCANA TAHUN 2025		PERANGKAT DAERAH PENANGGUNG JAWAB
							TARGET 2024	PAGU INDIKATIF (Rp)	LOKASI	SUMBER DANA	PRIORITAS			TARGET	PAGU INDIKATIF (Rp)	
											NASIONAL	DAERAH				
1	2	3	4	5	6	7	8	9	10	11	12	13	14	15	16	17
	4.02.01.2.06.0003	Penyediaan Peralatan Rumah Tangga														
			Jumlah Paket Peralatan Rumah Tangga yang Disediakan				15 Paket	76.941.500,00	- Kota Probolinggo, Semua Kecamatan, Semua Kel/Desa	DANA TRANSFER UMUM-DANA BAGI HASIL	-	-	-		89.000.000,00	SEKRETARIAT DPRD
	4.02.01.2.06.0004	Penyediaan Bahan Logistik Kantor														
			Jumlah Paket Bahan Logistik Kantor yang Disediakan				10 Paket	19.996.000,00	- Kota Probolinggo, Semua Kecamatan, Semua Kel/Desa	DANA TRANSFER UMUM-DANA BAGI HASIL	-	-	-		36.000.000,00	SEKRETARIAT DPRD
	4.02.01.2.06.0005	Penyediaan Barang Cetakan dan Penggandaan														
			Jumlah Paket Barang Cetakan dan Penggandaan yang Disediakan				5 Paket	71.890.000,00	- Kota Probolinggo, Semua Kecamatan, Semua Kel/Desa	DANA TRANSFER UMUM-DANA BAGI HASIL	-	-	-		50.000.000,00	SEKRETARIAT DPRD
	4.02.01.2.06.0006	Penyediaan Bahan Bacaan dan Peraturan Perundang-undangan														
			Jumlah Dokumen Bahan Bacaan dan Peraturan Perundang-Undangan yang Disediakan				7 Dokumen	9.900.000,00	- Kota Probolinggo, Semua Kecamatan, Semua Kel/Desa	DANA TRANSFER UMUM-DANA BAGI HASIL	-	-	-		10.000.000,00	SEKRETARIAT DPRD
	4.02.01.2.06.0008	Fasilitasi Kunjungan Tamu														
			Jumlah Laporan Fasilitasi Kunjungan Tamu				150 Laporan	69.987.500,00	- Kota Probolinggo, Semua Kecamatan, Semua Kel/Desa	DANA TRANSFER UMUM-DANA BAGI HASIL	-	-	-		100.000.000,00	SEKRETARIAT DPRD
	4.02.01.2.06.0009	Penyelenggaraan Rapat Koordinasi dan Konsultasi SKPD														
			Jumlah Laporan Penyelenggaraan Rapat Koordinasi dan Konsultasi SKPD				30 Laporan	199.693.600,00	- Kota Probolinggo, Semua Kecamatan, Semua Kel/Desa	DANA TRANSFER UMUM-DANA BAGI HASIL	-	-	-		470.000.000,00	SEKRETARIAT DPRD
	4.02.01.2.06.0010	Penatausahaan Arsip Dinamis pada SKPD														
			Jumlah Dokumen Penatausahaan Arsip Dinamis pada SKPD				1 Dokumen	20.000.000,00	- Kota Probolinggo, Semua Kecamatan, Semua Kel/Desa	DANA TRANSFER UMUM-DANA BAGI HASIL	-	-	-		50.000.000,00	SEKRETARIAT DPRD
	4.02.01.2.06.0011	Dukungan Pelaksanaan Sistem Pemerintahan Berbasis Elektronik pada SKPD														
			Jumlah Dokumen Dukungan Pelaksanaan Sistem Pemerintahan Berbasis Elektronik pada SKPD				3 Dokumen	132.050.000,00	- Kota Probolinggo, Semua Kecamatan, Semua Kel/Desa	DANA TRANSFER UMUM-DANA BAGI HASIL	-	-	-		0,00	SEKRETARIAT DPRD

NO	KODE	URUSAN / BIDANG URUSAN / PROGRAM / KEGIATAN / SUB KEGIATAN	INDIKATOR PROGRAM / KEGIATAN / SUB KEGIATAN	TARGET AKHIR PERIODE RENSTRA OPD	REALISASI CAPAIAN RENJA OPD TAHUN 2022	PRAKIRAAN CAPAIAN TARGET RENJA OPD TAHUN 2023	CAPAIAN KINERJA DAN KERANGKA PENDANAAN						KELOMPOK SASARAN	PRAKIRAAN MAJU RENCANA TAHUN 2025		PERANGKAT DAERAH PENANGGUNG JAWAB
							TARGET 2024	PAGU INDIKATIF (Rp)	LOKASI	SUMBER DANA	PRIORITAS			TARGET	PAGU INDIKATIF (Rp)	
											NASIONAL	DAERAH				
1	2	3	4	5	6	7	8	9	10	11	12	13	14	15	16	17
	4.02.01.2.07	Pengadaan Barang Milik Daerah Penunjang Urusan Pemerintah Daerah	-	-			-	595.925.000,00			-	-	-	-	590.000.000,00	SEKRETARIAT DPRD
	4.02.01.2.07.0001	Pengadaan Kendaraan Perorangan Dinas atau Kendaraan Dinas Jabatan														
			Jumlah Unit Kendaraan Perorangan Dinas atau Kendaraan Dinas Jabatan yang Disediakan				3 Unit	50.000,00	- Kota Probolinggo, Semua Kecamatan, Semua Kel/Desa	DANA TRANSFER UMUM-DANA BAGI HASIL	-	-	-		0,00	SEKRETARIAT DPRD
	4.02.01.2.07.0002	Pengadaan Kendaraan Dinas Operasional atau Lapangan														
			Jumlah Unit Kendaraan Dinas Operasional atau Lapangan yang Disediakan				3 Unit	30.000.000,00	- Kota Probolinggo, Semua Kecamatan, Semua Kel/Desa	DANA TRANSFER UMUM-DANA BAGI HASIL	-	-	-		60.000.000,00	SEKRETARIAT DPRD
	4.02.01.2.07.0005	Pengadaan Mebel														
			Jumlah Paket Mebel yang Disediakan				6 Unit	58.275.000,00	- Kota Probolinggo, Semua Kecamatan, Semua Kel/Desa	DANA TRANSFER UMUM-DANA BAGI HASIL	-	-	-		30.000.000,00	SEKRETARIAT DPRD
	4.02.01.2.07.0006	Pengadaan Peralatan dan Mesin Lainnya														
			Jumlah Unit Peralatan dan Mesin Lainnya yang Disediakan				60 Unit	507.600.000,00	- Kota Probolinggo, Semua Kecamatan, Semua Kel/Desa	DANA TRANSFER UMUM-DANA BAGI HASIL	-	-	-		500.000.000,00	SEKRETARIAT DPRD
	4.02.01.2.08	Penyediaan Jasa Penunjang Urusan Pemerintahan Daerah	-	-			-	2.207.168.000,00			-	-	-	-	1.382.000.000,00	SEKRETARIAT DPRD
	4.02.01.2.08.0001	Penyediaan Jasa Surat Menyurat														
			Jumlah Laporan Penyediaan Jasa Surat Menyurat				12 Laporan	49.962.000,00	- Kota Probolinggo, Semua Kecamatan, Semua Kel/Desa	DANA TRANSFER UMUM-DANA BAGI HASIL	-	-	-		36.000.000,00	SEKRETARIAT DPRD
	4.02.01.2.08.0002	Penyediaan Jasa Komunikasi, Sumber Daya Air dan Listrik														
			Jumlah Laporan Penyediaan Jasa Komunikasi, Sumber Daya Air dan Listrik yang Disediakan				12 Laporan	298.260.000,00	- Kota Probolinggo, Semua Kecamatan, Semua Kel/Desa	DANA TRANSFER UMUM-DANA BAGI HASIL	-	-	-		300.000.000,00	SEKRETARIAT DPRD
	4.02.01.2.08.0003	Penyediaan Jasa Peralatan dan Perlengkapan Kantor														
			Jumlah Laporan Penyediaan Jasa Peralatan dan Perlengkapan Kantor yang Disediakan				12 Laporan	952.346.000,00	- Kota Probolinggo, Semua Kecamatan, Semua Kel/Desa	DANA TRANSFER UMUM-DANA BAGI HASIL	-	-	-		550.000.000,00	SEKRETARIAT DPRD
	4.02.01.2.08.0004	Penyediaan Jasa Pelayanan Umum Kantor														

NO	KODE	URUSAN / BIDANG URUSAN / PROGRAM / KEGIATAN / SUB KEGIATAN	INDIKATOR PROGRAM / KEGIATAN / SUB KEGIATAN	TARGET AKHIR PERIODE RENSTRA OPD	REALISASI CAPAIAN RENJA OPD TAHUN 2022	PRAKIRAAN CAPAIAN TARGET RENJA OPD TAHUN 2023	CAPAIAN KINERJA DAN KERANGKA PENDANAAN						KELOMPOK SASARAN	PRAKIRAAN MAJU RENCANA TAHUN 2025		PERANGKAT DAERAH PENANGGUNG JAWAB
							TARGET 2024	PAGU INDIKATIF (Rp)	LOKASI	SUMBER DANA	PRIORITAS			TARGET	PAGU INDIKATIF (Rp)	
											NASIONAL	DAERAH				
1	2	3	4	5	6	7	8	9	10	11	12	13	14	15	16	17
			<i>Jumlah Laporan Penyediaan Jasa Pelayanan Umum Kantor yang Disediakan</i>				12 Laporan	906.600.000,00	- Kota Probolinggo, Semua Kecamatan, Semua Kel/Desa	DANA TRANSFER UMUM-DANA BAGI HASIL	-	-	-		496.000.000,00	SEKRETARIAT DPRD
	4.02.01.2.09	Pemeliharaan Barang Milik Daerah Penunjang Urusan Pemerintahan Daerah	-	-			-	1.107.175.200,00			-	-	-	-	1.176.251.800,00	SEKRETARIAT DPRD
	4.02.01.2.09.0001	Penyediaan Jasa Pemeliharaan, Biaya Pemeliharaan, dan Pajak Kendaraan Perorangan Dinas atau Kendaraan Dinas Jabatan														
			<i>Jumlah Kendaraan Perorangan Dinas atau Kendaraan Dinas Jabatan yang Dipelihara dan dibayarkan Pajaknya</i>				4 Unit	174.813.200,00	- Kota Probolinggo, Semua Kecamatan, Semua Kel/Desa	DANA TRANSFER UMUM-DANA BAGI HASIL	-	-	-		176.251.800,00	SEKRETARIAT DPRD
	4.02.01.2.09.0002	Penyediaan Jasa Pemeliharaan, Biaya Pemeliharaan, Pajak dan Perizinan Kendaraan Dinas Operasional atau Lapangan														
			<i>Jumlah Kendaraan Dinas Operasional atau Lapangan yang Dipelihara dan dibayarkan Pajak dan Perizinannya</i>				15 Unit	267.717.000,00	- Kota Probolinggo, Semua Kecamatan, Semua Kel/Desa	DANA TRANSFER UMUM-DANA BAGI HASIL	-	-	-		250.000.000,00	SEKRETARIAT DPRD
	4.02.01.2.09.0005	Pemeliharaan Mebel														
			<i>Jumlah Mebel yang Dipelihara</i>				5 Unit	20.000.000,00	- Kota Probolinggo, Semua Kecamatan, Semua Kel/Desa	DANA TRANSFER UMUM-DANA BAGI HASIL	-	-	-		50.000.000,00	SEKRETARIAT DPRD
	4.02.01.2.09.0006	Pemeliharaan Peralatan dan Mesin Lainnya														
			<i>Jumlah Peralatan dan Mesin Lainnya yang Dipelihara</i>				45 Unit	270.010.000,00	- Kota Probolinggo, Semua Kecamatan, Semua Kel/Desa	DANA TRANSFER UMUM-DANA BAGI HASIL	-	-	-		200.000.000,00	SEKRETARIAT DPRD
	4.02.01.2.09.0009	Pemeliharaan/Rehabilitasi Gedung Kantor dan Bangunan Lainnya														
			<i>Jumlah Gedung Kantor dan Bangunan Lainnya yang Dipelihara/Direhabilitasi</i>				1 Unit	100.000.000,00	- Kota Probolinggo, Semua Kecamatan, Semua Kel/Desa	DANA TRANSFER UMUM-DANA BAGI HASIL	-	-	-		200.000.000,00	SEKRETARIAT DPRD
	4.02.01.2.09.0011	Pemeliharaan/Rehabilitasi Sarana dan Prasarana Pendukung Gedung Kantor atau Bangunan Lainnya														
			<i>Jumlah Sarana dan Prasarana Pendukung Gedung Kantor atau Bangunan Lainnya yang Dipelihara/Direhabilitasi</i>				25 Unit	274.635.000,00	- Kota Probolinggo, Semua Kecamatan, Semua Kel/Desa	DANA TRANSFER UMUM-DANA BAGI HASIL	-	-	-		300.000.000,00	SEKRETARIAT DPRD
	4.02.01.2.15	Layanan Keuangan dan Kesejahteraan DPRD	-	-			-	13.820.430.211,00			-	-	-	-	16.372.000.000,00	SEKRETARIAT DPRD
	4.02.01.2.15.0001	Penyelenggaraan Administrasi Keuangan DPRD														

NO	KODE	URUSAN / BIDANG URUSAN / PROGRAM / KEGIATAN / SUB KEGIATAN	INDIKATOR PROGRAM / KEGIATAN / SUB KEGIATAN	TARGET AKHIR PERIODE RENSTRA OPD	REALISASI CAPAIAN RENJA OPD TAHUN 2022	PRAKIRAAN CAPAIAN TARGET RENJA OPD TAHUN 2023	CAPAIAN KINERJA DAN KERANGKA PENDANAAN						KELOMPOK SASARAN	PRAKIRAAN MAJU RENCANA TAHUN 2025		PERANGKAT DAERAH PENANGGUNG JAWAB
							TARGET 2024	PAGU INDIKATIF (Rp)	LOKASI	SUMBER DANA	PRIORITAS			TARGET	PAGU INDIKATIF (Rp)	
											NASIONAL	DAERAH				
1	2	3	4	5	6	7	8	9	10	11	12	13	14	15	16	17
			Jumlah Anggota DPRD yang Menerima Hak Keuangan DPRD				30 Orang/Bulan	13.520.430.211,00	- Kota Probolinggo, Semua Kecamatan, Semua Kel/Desa	DANA TRANSFER UMUM-DANA ALOKASI UMUM	-	-	-		16.000.000.000,00	SEKRETARIAT DPRD
	4.02.01.2.15.0002	Penyediaan Pakaian Dinas dan Atribut DPRD														
			Jumlah Paket Pakaian Dinas dan Atribut DPRD yang Disediakan				120 Paket	255.000.000,00	- Kota Probolinggo, Semua Kecamatan, Semua Kel/Desa	DANA TRANSFER UMUM-DANA BAGI HASIL	-	-	-		372.000.000,00	SEKRETARIAT DPRD
	4.02.01.2.15.0003	Pelaksanaan Medical Check Up DPRD														
			Jumlah Orang yang Mengikuti Medical Check Up DPRD				30 Orang	45.000.000,00	- Kota Probolinggo, Semua Kecamatan, Semua Kel/Desa	DANA TRANSFER UMUM-DANA BAGI HASIL	-	-	-		0,00	SEKRETARIAT DPRD
	4.02.01.2.16	Layanan Administrasi DPRD	-	-			-	219.797.500,00			-	-	-	-	0,00	SEKRETARIAT DPRD
	4.02.01.2.16.0001	Penyelenggaraan Administrasi Keanggotaan DPRD														
			Jumlah Dokumen Hasil Penyelenggaraan Administrasi Keanggotaan DPRD				1 Dokumen	1.800.000,00	- Kota Probolinggo, Semua Kecamatan, Semua Kel/Desa	DANA TRANSFER UMUM-DANA BAGI HASIL	-	-	-		0,00	SEKRETARIAT DPRD
	4.02.01.2.16.0002	Fasilitasi Fraksi DPRD														
			Jumlah Laporan Hasil Fasilitasi Fraksi DPRD				7 Laporan	49.997.500,00	- Kota Probolinggo, Semua Kecamatan, Semua Kel/Desa	DANA TRANSFER UMUM-DANA BAGI HASIL	-	-	-		0,00	SEKRETARIAT DPRD
	4.02.01.2.16.0003	Fasilitasi Rapat Koordinasi dan Konsultasi DPRD														
			Jumlah Laporan Hasil Fasilitasi Rapat Koordinasi dan Konsultasi DPRD				12 Laporan	168.000.000,00	- Kota Probolinggo, Semua Kecamatan, Semua Kel/Desa	DANA TRANSFER UMUM-DANA BAGI HASIL	-	-	-		0,00	SEKRETARIAT DPRD
2.	4.02.02	PROGRAM DUKUNGAN PELAKSANAAN TUGAS DAN FUNGSI DPRD	indeks kepuasan masyarakat pada sekretariat DPRD	-			74 indeks	13.017.451.105,00						-	20.021.446.000,00	
	4.02.02.2.01	Pembentukan Peraturan Daerah dan Peraturan DPRD	Jumlah Raperda yang difasilitasi	-			13 Raperda	1.404.518.000,00			-	-	-	-	1.687.292.000,00	SEKRETARIAT DPRD
	4.02.02.2.01.0001	Penyusunan dan Pembahasan Program Pembentukan Peraturan Daerah														
			Jumlah Dokumen Hasil Penyusunan dan Pembahasan Program Pembentukan Peraturan Daerah				3 Dokumen	201.692.000,00	- Kota Probolinggo, Semua Kecamatan, Semua Kel/Desa	DANA TRANSFER UMUM-DANA BAGI HASIL	-	-	-		71.692.000,00	SEKRETARIAT DPRD
	4.02.02.2.01.0002	Pembahasan Rancangan Peraturan Daerah														

NO	KODE	URUSAN / BIDANG URUSAN / PROGRAM / KEGIATAN / SUB KEGIATAN	INDIKATOR PROGRAM / KEGIATAN / SUB KEGIATAN	TARGET AKHIR PERIODE RENSTRA OPD	REALISASI CAPAIAN RENJA OPD TAHUN 2022	PRAKIRAAN CAPAIAN TARGET RENJA OPD TAHUN 2023	CAPAIAN KINERJA DAN KERANGKA PENDANAAN						KELOMPOK SASARAN	PRAKIRAAN MAJU RENCANA TAHUN 2025		PERANGKAT DAERAH PENANGGUNG JAWAB
							TARGET 2024	PAGU INDIKATIF (Rp)	LOKASI	SUMBER DANA	PRIORITAS			TARGET	PAGU INDIKATIF (Rp)	
											NASIONAL	DAERAH				
1	2	3	4	5	6	7	8	9	10	11	12	13	14	15	16	17
			Jumlah Dokumen Hasil Pembahasan Rancangan Peraturan Daerah				12 Dokumen	931.762.000,00	- Kota Probolinggo, Semua Kecamatan, Semua Kel/Desa	DANA TRANSFER UMUM-DANA BAGI HASIL	-	-	-		1.050.000.000,00	SEKRETARIAT DPRD
	4.02.02.2.01.0003	Penyelenggaraan Kajian Perundang-Undangan														
			Jumlah Dokumen Kajian Perundang-Undangan				5 Dokumen	64.598.000,00	- Kota Probolinggo, Semua Kecamatan, Semua Kel/Desa	DANA TRANSFER UMUM-DANA BAGI HASIL	-	-	-		64.598.000,00	SEKRETARIAT DPRD
	4.02.02.2.01.0004	Fasilitasi Penyusunan Penjelasan/Keterangan Naskah Akademik														
			Jumlah Dokumen Hasil Penyusunan Penjelasan atau Keterangan dan/atau Naskah Akademik yang Difasilitasi				3 Dokumen	100.000.000,00	- Kota Probolinggo, Semua Kecamatan, Semua Kel/Desa	DANA TRANSFER UMUM-DANA BAGI HASIL	-	-	-		500.002.000,00	SEKRETARIAT DPRD
	4.02.02.2.01.0005	Penyusunan Tata Tertib DPRD														
			Jumlah Dokumen Tata Tertib DPRD yang Disusun				1 Dokumen	106.466.000,00	- Kota Probolinggo, Semua Kecamatan, Semua Kel/Desa	DANA TRANSFER UMUM-DANA BAGI HASIL	-	-	-		1.000.000,00	SEKRETARIAT DPRD
	4.02.02.2.02	Pembahasan Kebijakan Anggaran	-	-			-	320.677.500,00			-	-	-	-	748.133.000,00	SEKRETARIAT DPRD
	4.02.02.2.02.0001	Pembahasan KUA dan PPAS														
			Jumlah Dokumen Hasil Pembahasan KUA dan PPAS				1 Dokumen	80.355.000,00	- Kota Probolinggo, Semua Kecamatan, Semua Kel/Desa	DANA TRANSFER UMUM-DANA BAGI HASIL	-	-	-		272.580.500,00	SEKRETARIAT DPRD
	4.02.02.2.02.0002	Pembahasan Perubahan KUA dan Perubahan PPAS														
			Jumlah Dokumen Hasil Pembahasan Perubahan KUA dan Perubahan PPAS				1 Dokumen	43.345.000,00	- Kota Probolinggo, Semua Kecamatan, Semua Kel/Desa	DANA TRANSFER UMUM-DANA BAGI HASIL	-	-	-		150.000.000,00	SEKRETARIAT DPRD
	4.02.02.2.02.0003	Pembahasan APBD														
			Jumlah Dokumen Hasil Pembahasan APBD				1 Dokumen	57.525.000,00	- Kota Probolinggo, Semua Kecamatan, Semua Kel/Desa	DANA TRANSFER UMUM-DANA BAGI HASIL	-	-	-		170.000.000,00	SEKRETARIAT DPRD
	4.02.02.2.02.0004	Pembahasan APBD Perubahan														
			Jumlah Dokumen Hasil Pembahasan APBD Perubahan				1 Dokumen	58.695.000,00	- Kota Probolinggo, Semua Kecamatan, Semua Kel/Desa	DANA TRANSFER UMUM-DANA BAGI HASIL	-	-	-		58.795.000,00	SEKRETARIAT DPRD

NO	KODE	URUSAN / BIDANG URUSAN / PROGRAM / KEGIATAN / SUB KEGIATAN	INDIKATOR PROGRAM / KEGIATAN / SUB KEGIATAN	TARGET AKHIR PERIODE RENSTRA OPD	REALISASI CAPAIAN RENJA OPD TAHUN 2022	PRAKIRAAN CAPAIAN TARGET RENJA OPD TAHUN 2023	CAPAIAN KINERJA DAN KERANGKA PENDANAAN						KELOMPOK SASARAN	PRAKIRAAN MAJU RENCANA TAHUN 2025		PERANGKAT DAERAH PENANGGUNG JAWAB
							TARGET 2024	PAGU INDIKATIF (Rp)	LOKASI	SUMBER DANA	PRIORITAS			TARGET	PAGU INDIKATIF (Rp)	
											NASIONAL	DAERAH				
1	2	3	4	5	6	7	8	9	10	11	12	13	14	15	16	17
	4.02.02.2.02.0005	Pembahasan Laporan Semester														
			Jumlah Dokumen Hasil Pembahasan Laporan Realisasi Pelaksanaan APBD Per Semester				2 Dokumen	4.000.000,00	- Kota Probolinggo, Semua Kecamatan, Semua Kel/Desa	DANA TRANSFER UMUM-DANA BAGI HASIL	-	-	-		40.000.000,00	SEKRETARIAT DPRD
	4.02.02.2.02.0006	Pembahasan Pertanggungjawaban APBD														
			Jumlah Dokumen Hasil Pembahasan Pertanggungjawaban APBD				1 Dokumen	76.757.500,00	- Kota Probolinggo, Semua Kecamatan, Semua Kel/Desa	DANA TRANSFER UMUM-DANA BAGI HASIL	-	-	-		56.757.500,00	SEKRETARIAT DPRD
	4.02.02.2.03	Pengawasan Penyelenggaraan Pemerintahan	-	-			-	291.000.000,00			-	-	-	-	413.740.000,00	SEKRETARIAT DPRD
	4.02.02.2.03.0001	Pengawasan Urusan Pemerintahan Bidang Pemerintahan dan Hukum														
			Jumlah Laporan Hasil Pengawasan Urusan Pemerintahan Bidang Pemerintahan dan Hukum				20 Laporan	35.470.000,00	- Kota Probolinggo, Semua Kecamatan, Semua Kel/Desa	DANA TRANSFER UMUM-DANA BAGI HASIL	-	-	-		35.510.000,00	SEKRETARIAT DPRD
	4.02.02.2.03.0002	Pengawasan Urusan Pemerintahan Bidang Infrastruktur														
			Jumlah Laporan Hasil Pengawasan Urusan Pemerintahan Bidang Infrastruktur				20 Laporan	30.960.000,00	- Kota Probolinggo, Semua Kecamatan, Semua Kel/Desa	DANA TRANSFER UMUM-DANA BAGI HASIL	-	-	-		35.510.000,00	SEKRETARIAT DPRD
	4.02.02.2.03.0003	Pengawasan Urusan Pemerintahan Bidang Kesejahteraan Rakyat														
			Jumlah Laporan Pengawasan Urusan Pemerintahan Bidang Kesejahteraan Rakyat				20 Laporan	29.475.000,00	- Kota Probolinggo, Semua Kecamatan, Semua Kel/Desa	DANA TRANSFER UMUM-DANA BAGI HASIL	-	-	-		35.510.000,00	SEKRETARIAT DPRD
	4.02.02.2.03.0004	Pengawasan Urusan Pemerintahan Bidang Perekonomian														
			Jumlah Laporan Hasil Pengawasan Urusan Pemerintahan Bidang Perekonomian				20 Laporan	29.475.000,00	- Kota Probolinggo, Semua Kecamatan, Semua Kel/Desa	DANA TRANSFER UMUM-DANA BAGI HASIL	-	-	-		35.510.000,00	SEKRETARIAT DPRD
	4.02.02.2.03.0005	Pengawasan Urusan Pemerintahan Bidang Sumber Daya Alam														
			Jumlah Laporan Hasil Pengawasan Urusan Pemerintahan Bidang Sumber Daya Alam				20 Laporan	29.475.000,00	- Kota Probolinggo, Semua Kecamatan, Semua Kel/Desa	DANA TRANSFER UMUM-DANA BAGI HASIL	-	-	-		35.510.000,00	SEKRETARIAT DPRD
	4.02.02.2.03.0006	Pengawasan Tindak Lanjut Hasil Pemeriksaan Laporan Keuangan oleh Badan Pemeriksa Keuangan														

NO	KODE	URUSAN / BIDANG URUSAN / PROGRAM / KEGIATAN / SUB KEGIATAN	INDIKATOR PROGRAM / KEGIATAN / SUB KEGIATAN	TARGET AKHIR PERIODE RENSTRA OPD	REALISASI CAPAIAN RENJA OPD TAHUN 2022	PRAKIRAAN CAPAIAN TARGET RENJA OPD TAHUN 2023	CAPAIAN KINERJA DAN KERANGKA PENDANAAN						KELOMPOK SASARAN	PRAKIRAAN MAJU RENCANA TAHUN 2025		PERANGKAT DAERAH PENANGGUNG JAWAB
							TARGET 2024	PAGU INDIKATIF (Rp)	LOKASI	SUMBER DANA	PRIORITAS			TARGET	PAGU INDIKATIF (Rp)	
											NASIONAL	DAERAH				
1	2	3	4	5	6	7	8	9	10	11	12	13	14	15	16	17
			Jumlah Dokumen Hasil Pengawasan Tindak Lanjut Hasil Pemeriksaan Laporan Keuangan oleh Badan Pemeriksa Keuangan				1 Dokumen	52.230.000,00	- Kota Probolinggo, Semua Kecamatan, Semua Kel/Desa	DANA TRANSFER UMUM-DANA BAGI HASIL	-	-	-		52.235.000,00	SEKRETARIAT DPRD
	4.02.02.2.03.0007	Pengawasan Penggunaan Anggaran														
			Jumlah Dokumen Hasil Pengawasan Penggunaan Anggaran				12 Dokumen	30.160.000,00	- Kota Probolinggo, Semua Kecamatan, Semua Kel/Desa	DANA TRANSFER UMUM-DANA BAGI HASIL	-	-	-		130.160.000,00	SEKRETARIAT DPRD
	4.02.02.2.03.0008	Pembahasan Laporan Keterangan Pertanggungjawaban Kepala Daerah														
			Jumlah Rekomendasi Hasil Pembahasan Laporan Keterangan Pertanggungjawaban Kepala Daerah				1 Dokumen	53.755.000,00	- Kota Probolinggo, Semua Kecamatan, Semua Kel/Desa	DANA TRANSFER UMUM-DANA BAGI HASIL	-	-	-		53.795.000,00	SEKRETARIAT DPRD
	4.02.02.2.04	Peningkatan Kapasitas DPRD	-	-			-	2.446.559.000,00			-	-	-	-	3.314.151.000,00	SEKRETARIAT DPRD
	4.02.02.2.04.0001	Orientasi DPRD														
			Jumlah Dokumen Hasil Penyelenggaraan Orientasi DPRD				30 Dokumen	762.840.000,00	- Kota Probolinggo, Semua Kecamatan, Semua Kel/Desa	DANA TRANSFER UMUM-DANA BAGI HASIL	-	-	-		0,00	SEKRETARIAT DPRD
	4.02.02.2.04.0002	Pendalaman Tugas DPRD														
			Jumlah Dokumen Hasil Pendalaman Tugas DPRD				180 Dokumen	1.120.320.000,00	- Kota Probolinggo, Semua Kecamatan, Semua Kel/Desa	DANA TRANSFER UMUM-DANA BAGI HASIL	-	-	-		2.630.587.000,00	SEKRETARIAT DPRD
	4.02.02.2.04.0004	Penyediaan Kelompok Pakar dan Tim Ahli														
			Jumlah Orang dalam Kelompok Pakar dan Tim Ahli				6 Orang	100.000.000,00	- Kota Probolinggo, Semua Kecamatan, Semua Kel/Desa	DANA TRANSFER UMUM-DANA BAGI HASIL	-	-	-		150.000.000,00	SEKRETARIAT DPRD
	4.02.02.2.04.0005	Penyediaan Tenaga Ahli Fraksi														
			Jumlah Tenaga Ahli Fraksi				7 Orang	252.000.000,00	- Kota Probolinggo, Semua Kecamatan, Semua Kel/Desa	DANA TRANSFER UMUM-DANA BAGI HASIL	-	-	-		252.000.000,00	SEKRETARIAT DPRD
	4.02.02.2.04.0006	Penyelenggaraan Hubungan Masyarakat														
			Jumlah Dokumen Hasil Penyelenggaraan Hubungan Masyarakat				1 Dokumen	5.000.000,00	- Kota Probolinggo, Semua Kecamatan, Semua Kel/Desa	DANA TRANSFER UMUM-DANA BAGI HASIL	-	-	-		75.165.000,00	SEKRETARIAT DPRD

NO	KODE	URUSAN / BIDANG URUSAN / PROGRAM / KEGIATAN / SUB KEGIATAN	INDIKATOR PROGRAM / KEGIATAN / SUB KEGIATAN	TARGET AKHIR PERIODE RENSTRA OPD	REALISASI CAPAIAN RENJA OPD TAHUN 2022	PRAKIRAAN CAPAIAN TARGET RENJA OPD TAHUN 2023	CAPAIAN KINERJA DAN KERANGKA PENDANAAN						KELOMPOK SASARAN	PRAKIRAAN MAJU RENCANA TAHUN 2025		PERANGKAT DAERAH PENANGGUNG JAWAB
							TARGET 2024	PAGU INDIKATIF (Rp)	LOKASI	SUMBER DANA	PRIORITAS			TARGET	PAGU INDIKATIF (Rp)	
											NASIONAL	DAERAH				
1	2	3	4	5	6	7	8	9	10	11	12	13	14	15	16	17
	4.02.02.2.04.0007	Penyusunan Program Kerja DPRD														
			Jumlah Dokumen Rencana Kerja DPRD				1 Dokumen	6.399.000,00	- Kota Probolinggo, Semua Kecamatan, Semua Kel/Desa	DANA TRANSFER UMUM-DANA BAGI HASIL	-	-	-		6.399.000,00	SEKRETARIAT DPRD
	4.02.02.2.04.0008	Publikasi dan Dokumentasi DPRD														
			Jumlah Dokumen Publikasi dan Dokumentasi DPRD				30 Dokumen	200.000.000,00	- Kota Probolinggo, Semua Kecamatan, Semua Kel/Desa	DANA TRANSFER UMUM-DANA BAGI HASIL	-	-	-		200.000.000,00	SEKRETARIAT DPRD
	4.02.02.2.05	Penyerapan dan Penghimpunan Aspirasi Masyarakat	-	-			-	861.793.700,00			-	-	-	-	1.101.650.000,00	SEKRETARIAT DPRD
	4.02.02.2.05.0002	Penyusunan Pokok-Pokok Pikiran DPRD														
			Jumlah Dokumen Pokok-Pokok Pikiran DPRD yang Disusun				30 Dokumen	20.000.000,00	- Kota Probolinggo, Semua Kecamatan, Semua Kel/Desa	DANA TRANSFER UMUM-DANA BAGI HASIL	-	-	-		0,00	SEKRETARIAT DPRD
	4.02.02.2.05.0003	Pelaksanaan Reses														
			Jumah Dokumen Hasil Pelaksanaan Reses				60 Dokumen	841.793.700,00	- Kota Probolinggo, Semua Kecamatan, Semua Kel/Desa	DANA TRANSFER UMUM-DANA BAGI HASIL	-	-	-		1.101.650.000,00	SEKRETARIAT DPRD
	4.02.02.2.06	Pelaksanaan dan Pengawasan Kode Etik DPRD	-	-			-	1.900.000,00			-	-	-	-	2.000.000,00	SEKRETARIAT DPRD
	4.02.02.2.06.0001	Penyusunan Kode Etik DPRD														
			Jumlah Kode Etik dan Tata Beracara DPRD				1 Dokumen	1.000.000,00	- Kota Probolinggo, Semua Kecamatan, Semua Kel/Desa	DANA TRANSFER UMUM-DANA BAGI HASIL	-	-	-		1.000.000,00	SEKRETARIAT DPRD
	4.02.02.2.06.0002	Pengawasan Kode Etik DPRD														
			Jumlah Laporan Hasil Pengawasan Kode Etik DPRD				1 Laporan	900.000,00	- Kota Probolinggo, Semua Kecamatan, Semua Kel/Desa	DANA TRANSFER UMUM-DANA BAGI HASIL	-	-	-		1.000.000,00	SEKRETARIAT DPRD
	4.02.02.2.07	Pembahasan Kerja Sama Daerah	-	-			-	56.500.000,00			-	-	-	-	198.400.000,00	SEKRETARIAT DPRD
	4.02.02.2.07.0001	Fasilitasi, Verifikasi, dan Koordinasi Persetujuan Kerja Sama Daerah														

NO	KODE	URUSAN / BIDANG URUSAN / PROGRAM / KEGIATAN / SUB KEGIATAN	INDIKATOR PROGRAM / KEGIATAN / SUB KEGIATAN	TARGET AKHIR PERIODE RENSTRA OPD	REALISASI CAPAIAN RENJA OPD TAHUN 2022	PRAKIRAAN CAPAIAN TARGET RENJA OPD TAHUN 2023	CAPAIAN KINERJA DAN KERANGKA PENDANAAN						KELOMPOK SASARAN	PRAKIRAAN MAJU RENCANA TAHUN 2025		PERANGKAT DAERAH PENANGGUNG JAWAB
							TARGET 2024	PAGU INDIKATIF (Rp)	LOKASI	SUMBER DANA	PRIORITAS			TARGET	PAGU INDIKATIF (Rp)	
											NASIONAL	DAERAH				
1	2	3	4	5	6	7	8	9	10	11	12	13	14	15	16	17
			Jumlah Dokumen Rekomendasi Hasil Fasilitas, Verifikasi, dan Koordinasi Persetujuan Kerja Sama Daerah				1 Dokumen	500.000,00	- Kota Probolinggo, Semua Kecamatan, Semua Kel/Desa	DANA TRANSFER UMUM-DANA BAGI HASIL	-	-	-		150.000.000,00	SEKRETARIAT DPRD
	4.02.02.2.07.0002	Penyusunan Bahan Komunikasi dan Publikasi														
			Jumlah Dokumen Bahan Komunikasi dan Publikasi yang Disusun				4 Dokumen	56.000.000,00	- Kota Probolinggo, Semua Kecamatan, Semua Kel/Desa	DANA TRANSFER UMUM-DANA BAGI HASIL	-	-	-		48.400.000,00	SEKRETARIAT DPRD
	4.02.02.2.08	Fasilitasi Tugas DPRD	-	-			-	7.634.502.905,00			-	-	-	-	12.556.080.000,00	SEKRETARIAT DPRD
	4.02.02.2.08.0001	Koordinasi dan Konsultasi Pelaksanaan Tugas DPRD														
			Jumlah Dokumen Hasil Koordinasi dan Konsultasi Pelaksanaan Tugas DPRD				450 Dokumen	7.605.027.905,00	- Kota Probolinggo, Semua Kecamatan, Semua Kel/Desa	DANA TRANSFER UMUM-DANA BAGI HASIL	-	-	-		12.500.000.000,00	SEKRETARIAT DPRD
	4.02.02.2.08.0003	Fasilitasi Pelaksanaan Tugas Badan Musyawarah														
			Jumlah Dokumen Hasil Fasilitasi Pelaksanaan Tugas Badan Musyawarah				1 Dokumen	900.000,00	- Kota Probolinggo, Semua Kecamatan, Semua Kel/Desa	DANA TRANSFER UMUM-DANA BAGI HASIL	-	-	-		0,00	SEKRETARIAT DPRD
	4.02.02.2.08.0004	Fasilitasi Tugas Pimpinan DPRD														
			Jumlah Dokumen Hasil Fasilitasi Tugas Pimpinan DPRD				12 Dokumen	28.575.000,00	- Kota Probolinggo, Semua Kecamatan, Semua Kel/Desa	DANA TRANSFER UMUM-DANA BAGI HASIL	-	-	-		56.080.000,00	SEKRETARIAT DPRD
		BADAN PERENCANAAN PEMBANGUNAN DAERAH, PENELITIAN DAN PENGEMBANGAN						10.106.161.809,00							9.687.688.955,00	
	5	UNSUR PENUNJANG URUSAN PEMERINTAHAN						10.106.161.809,00							9.687.688.955,00	
	5.01	PERENCANAAN						9.582.397.509,00							9.029.118.955,00	
1.	5.01.01	PROGRAM PENUNJANG URUSAN PEMERINTAHAN DAERAH KABUPATEN/KOTA	Persentase Capaian Kinerja Program Minimal 80%	-			90 %	7.349.499.709,00						-	6.675.656.148,00	
	5.01.01.2.01	Perencanaan, Penganggaran, dan Evaluasi Kinerja Perangkat Daerah	Persentase Capaian Kinerja Kegiatan Perangkat Daerah Minimal 80%	-			90 Persentase	20.455.637,00			-	-	-	-	60.977.700,00	BADAN PERENCANAAN PEMBANGUNAN DAERAH, PENELITIAN DAN PENGEMBANGAN
	5.01.01.2.01.0001	Penyusunan Dokumen Perencanaan Perangkat Daerah														
			Jumlah Dokumen Perencanaan Perangkat Daerah				5 Dokumen	10.970.000,00	- Kota Probolinggo, Semua Kecamatan, Semua Kel/Desa	DANA TRANSFER UMUM-DANA BAGI HASIL	-	-	-		45.177.700,00	BADAN PERENCANAAN PEMBANGUNAN DAERAH, PENELITIAN DAN PENGEMBANGAN

NO	KODE	URUSAN / BIDANG URUSAN / PROGRAM / KEGIATAN / SUB KEGIATAN	INDIKATOR PROGRAM / KEGIATAN / SUB KEGIATAN	TARGET AKHIR PERIODE RENSTRA OPD	REALISASI CAPAIAN RENJA OPD TAHUN 2022	PRAKIRAAN CAPAIAN TARGET RENJA OPD TAHUN 2023	CAPAIAN KINERJA DAN KERANGKA PENDANAAN						KELOMPOK SASARAN	PRAKIRAAN MAJU RENCANA TAHUN 2025		PERANGKAT DAERAH PENANGGUNG JAWAB
							TARGET 2024	PAGU INDIKATIF (Rp)	LOKASI	SUMBER DANA	PRIORITAS			TARGET	PAGU INDIKATIF (Rp)	
											NASIONAL	DAERAH				
1	2	3	4	5	6	7	8	9	10	11	12	13	14	15	16	17
	5.01.01.2.01.0006	Koordinasi dan Penyusunan Laporan Capaian Kinerja dan Ikhtisar Realisasi Kinerja SKPD														
			Jumlah Laporan Capaian Kinerja dan Ikhtisar Realisasi Kinerja SKPD dan Laporan Hasil Koordinasi Penyusunan Laporan Capaian Kinerja dan Ikhtisar Realisasi Kinerja SKPD				4 Laporan	9.485.637,00	- Kota Probolinggo, Semua Kecamatan, Semua Kel/Desa	DANA TRANSFER UMUM-DANA BAGI HASIL	-	-	-		15.800.000,00	BADAN PERENCANAAN PEMBANGUNAN DAERAH, PENELITIAN DAN PENGEMBANGAN
	5.01.01.2.02	Administrasi Keuangan Perangkat Daerah	Persentase administrasi Keuangan sesuai Ketentuan	-			100 Persen	5.750.064.856,00			-	-	-	-	5.532.666.476,00	BADAN PERENCANAAN PEMBANGUNAN DAERAH, PENELITIAN DAN PENGEMBANGAN
	5.01.01.2.02.0001	Penyediaan Gaji dan Tunjangan ASN														
			Jumlah Orang yang Menerima Gaji dan Tunjangan ASN				43 Orang/bulan	5.724.681.656,00	- Kota Probolinggo, Semua Kecamatan, Semua Kel/Desa	DANA TRANSFER UMUM-DANA ALOKASI UMUM	-	-	-		5.420.465.776,00	BADAN PERENCANAAN PEMBANGUNAN DAERAH, PENELITIAN DAN PENGEMBANGAN
	5.01.01.2.02.0007	Koordinasi dan Penyusunan Laporan Keuangan Bulanan/ Triwulanan/ Semesteran SKPD														
			Jumlah Laporan Keuangan Bulanan/ Triwulanan/ Semesteran SKPD dan Laporan Koordinasi Penyusunan Laporan Keuangan Bulanan/Triwulanan/Semesteran SKPD				2 Laporan	25.383.200,00	- Kota Probolinggo, Semua Kecamatan, Semua Kel/Desa	DANA TRANSFER UMUM-DANA BAGI HASIL	-	-	-		112.200.700,00	BADAN PERENCANAAN PEMBANGUNAN DAERAH, PENELITIAN DAN PENGEMBANGAN
	5.01.01.2.03	Administrasi Barang Milik Daerah pada Perangkat Daerah	-	-			-	3.320.000,00			-	-	-	-	1.500.000,00	BADAN PERENCANAAN PEMBANGUNAN DAERAH, PENELITIAN DAN PENGEMBANGAN
	5.01.01.2.03.0006	Penatausahaan Barang Milik Daerah pada SKPD														
			Jumlah Laporan Penatausahaan Barang Milik Daerah pada SKPD				1 Laporan	3.320.000,00	- Kota Probolinggo, Semua Kecamatan, Semua Kel/Desa	DANA TRANSFER UMUM-DANA BAGI HASIL	-	-	-		1.500.000,00	BADAN PERENCANAAN PEMBANGUNAN DAERAH, PENELITIAN DAN PENGEMBANGAN
	5.01.01.2.05	Administrasi Kepegawaian Perangkat Daerah	-	-			-	16.530.000,00			-	-	-	-	25.200.000,00	BADAN PERENCANAAN PEMBANGUNAN DAERAH, PENELITIAN DAN PENGEMBANGAN
	5.01.01.2.05.0009	Pendidikan dan Pelatihan Pegawai Berdasarkan Tugas dan Fungsi														
			Jumlah Pegawai Berdasarkan Tugas dan Fungsi yang Mengikuti Pendidikan dan Pelatihan				2 Orang	8.770.000,00	- Kota Probolinggo, Semua Kecamatan, Semua Kel/Desa	DANA TRANSFER UMUM-DANA BAGI HASIL	-	-	-		15.200.000,00	BADAN PERENCANAAN PEMBANGUNAN DAERAH, PENELITIAN DAN PENGEMBANGAN
	5.01.01.2.05.0011	Bimbingan Teknis Implementasi Peraturan Perundang-Undangan														

NO	KODE	URUSAN / BIDANG URUSAN / PROGRAM / KEGIATAN / SUB KEGIATAN	INDIKATOR PROGRAM / KEGIATAN / SUB KEGIATAN	TARGET AKHIR PERIODE RENSTRA OPD	REALISASI CAPAIAN RENJA OPD TAHUN 2022	PRAKIRAAN CAPAIAN TARGET RENJA OPD TAHUN 2023	CAPAIAN KINERJA DAN KERANGKA PENDANAAN						KELOMPOK SASARAN	PRAKIRAAN MAJU RENCANA TAHUN 2025		PERANGKAT DAERAH PENANGGUNG JAWAB
							TARGET 2024	PAGU INDIKATIF (Rp)	LOKASI	SUMBER DANA	PRIORITAS			TARGET	PAGU INDIKATIF (Rp)	
											NASIONAL	DAERAH				
1	2	3	4	5	6	7	8	9	10	11	12	13	14	15	16	17
			Jumlah Orang yang Mengikuti Bimbingan Teknis Implementasi Peraturan Perundang-Undangan				2 Orang	7.760.000,00	- Kota Probolinggo, Semua Kecamatan, Semua Kel/Desa	DANA TRANSFER UMUM-DANA BAGI HASIL	-	-	-		10.000.000,00	BADAN PERENCANAAN PEMBANGUNAN DAERAH, PENELITIAN DAN PENGEMBANGAN
	5.01.01.2.06	Administrasi Umum Perangkat Daerah	Administrasi Umum Perangkat Daerah	-			100 persen	346.673.804,00			-	-	-	-	391.702.260,00	BADAN PERENCANAAN PEMBANGUNAN DAERAH, PENELITIAN DAN PENGEMBANGAN
	5.01.01.2.06.0002	Penyediaan Peralatan dan Perlengkapan Kantor														
			Jumlah Paket Peralatan dan Perlengkapan Kantor yang Disediakan				6 Paket	72.080.430,00	- Kota Probolinggo, Semua Kecamatan, Semua Kel/Desa	DANA TRANSFER UMUM-DANA BAGI HASIL	-	-	-		61.920.400,00	BADAN PERENCANAAN PEMBANGUNAN DAERAH, PENELITIAN DAN PENGEMBANGAN
	5.01.01.2.06.0003	Penyediaan Peralatan Rumah Tangga														
			Jumlah Paket Peralatan Rumah Tangga yang Disediakan				3 Paket	5.283.800,00	- Kota Probolinggo, Semua Kecamatan, Semua Kel/Desa	DANA TRANSFER UMUM-DANA BAGI HASIL	-	-	-		5.830.760,00	BADAN PERENCANAAN PEMBANGUNAN DAERAH, PENELITIAN DAN PENGEMBANGAN
	5.01.01.2.06.0005	Penyediaan Barang Cetak dan Penggandaan														
			Jumlah Paket Barang Cetak dan Penggandaan yang Disediakan				4 Paket	12.542.100,00	- Kota Probolinggo, Semua Kecamatan, Semua Kel/Desa	DANA TRANSFER UMUM-DANA BAGI HASIL	-	-	-		11.815.100,00	BADAN PERENCANAAN PEMBANGUNAN DAERAH, PENELITIAN DAN PENGEMBANGAN
	5.01.01.2.06.0006	Penyediaan Bahan Bacaan dan Peraturan Perundang-undangan														
			Jumlah Dokumen Bahan Bacaan dan Peraturan Perundang-Undangan yang Disediakan				12 Dokumen	11.040.000,00	- Kota Probolinggo, Semua Kecamatan, Semua Kel/Desa	DANA TRANSFER UMUM-DANA BAGI HASIL	-	-	-		11.430.000,00	BADAN PERENCANAAN PEMBANGUNAN DAERAH, PENELITIAN DAN PENGEMBANGAN
	5.01.01.2.06.0008	Fasilitasi Kunjungan Tamu														
			Jumlah Laporan Fasilitasi Kunjungan Tamu				6 Laporan	10.000.000,00	- Kota Probolinggo, Semua Kecamatan, Semua Kel/Desa	DANA TRANSFER UMUM-DANA BAGI HASIL	-	-	-		7.500.000,00	BADAN PERENCANAAN PEMBANGUNAN DAERAH, PENELITIAN DAN PENGEMBANGAN
	5.01.01.2.06.0009	Penyelenggaraan Rapat Koordinasi dan Konsultasi SKPD														
			Jumlah Laporan Penyelenggaraan Rapat Koordinasi dan Konsultasi SKPD				100 Laporan	107.032.474,00	- Kota Probolinggo, Semua Kecamatan, Semua Kel/Desa	DANA TRANSFER UMUM-DANA BAGI HASIL	-	-	-		163.141.000,00	BADAN PERENCANAAN PEMBANGUNAN DAERAH, PENELITIAN DAN PENGEMBANGAN
	5.01.01.2.06.0011	Dukungan Pelaksanaan Sistem Pemerintahan Berbasis Elektronik pada SKPD														

NO	KODE	URUSAN / BIDANG URUSAN / PROGRAM / KEGIATAN / SUB KEGIATAN	INDIKATOR PROGRAM / KEGIATAN / SUB KEGIATAN	TARGET AKHIR PERIODE RENSTRA OPD	REALISASI CAPAIAN RENJA OPD TAHUN 2022	PRAKIRAAN CAPAIAN TARGET RENJA OPD TAHUN 2023	CAPAIAN KINERJA DAN KERANGKA PENDANAAN						KELOMPOK SASARAN	PRAKIRAAN MAJU RENCANA TAHUN 2025		PERANGKAT DAERAH PENANGGUNG JAWAB
							TARGET 2024	PAGU INDIKATIF (Rp)	LOKASI	SUMBER DANA	PRIORITAS			TARGET	PAGU INDIKATIF (Rp)	
											NASIONAL	DAERAH				
1	2	3	4	5	6	7	8	9	10	11	12	13	14	15	16	17
			<i>Jumlah Dokumen Dukungan Pelaksanaan Sistem Pemerintahan Berbasis Elektronik pada SKPD</i>				12 Dokumen	128.695.000,00	- Kota Probolinggo, Semua Kecamatan, Semua Kel/Desa	DANA TRANSFER UMUM-DANA BAGI HASIL	-	-	-		130.065.000,00	BADAN PERENCANAAN PEMBANGUNAN DAERAH, PENELITIAN DAN PENGEMBANGAN
	5.01.01.2.07	Pengadaan Barang Milik Daerah Penunjang Urusan Pemerintah Daerah	<i>Persentase administrasi BMD sesuai ketentuan</i>	-			90% persen	87.500.000,00			-	-	-	-	35.000.000,00	BADAN PERENCANAAN PEMBANGUNAN DAERAH, PENELITIAN DAN PENGEMBANGAN
	5.01.01.2.07.0006	Pengadaan Peralatan dan Mesin Lainnya														
			<i>Jumlah Unit Peralatan dan Mesin Lainnya yang Disediakan</i>				4 Unit	87.500.000,00	- Kota Probolinggo, Semua Kecamatan, Semua Kel/Desa	DANA TRANSFER UMUM-DANA BAGI HASIL	-	-	-		35.000.000,00	BADAN PERENCANAAN PEMBANGUNAN DAERAH, PENELITIAN DAN PENGEMBANGAN
	5.01.01.2.08	Penyediaan Jasa Penunjang Urusan Pemerintahan Daerah	<i>persentase ketatalaksanaan tepat waktu Persentase Ketatalaksanaan Tepat Waktu</i>	-			100 persen 100 Persentase	877.661.362,00			-	-	-	-	442.855.962,00	BADAN PERENCANAAN PEMBANGUNAN DAERAH, PENELITIAN DAN PENGEMBANGAN
	5.01.01.2.08.0001	Penyediaan Jasa Surat Menyurat														
			<i>Jumlah Laporan Penyediaan Jasa Surat Menyurat</i>				5 Laporan	0,00	- Kota Probolinggo, Semua Kecamatan, Semua Kel/Desa	DANA TRANSFER UMUM-DANA BAGI HASIL	-	-	-		250.000,00	BADAN PERENCANAAN PEMBANGUNAN DAERAH, PENELITIAN DAN PENGEMBANGAN
	5.01.01.2.08.0002	Penyediaan Jasa Komunikasi, Sumber Daya Air dan Listrik														
			<i>Jumlah Laporan Penyediaan Jasa Komunikasi, Sumber Daya Air dan Listrik yang Disediakan</i>				12 Laporan	115.366.462,00	- Kota Probolinggo, Semua Kecamatan, Semua Kel/Desa	DANA TRANSFER UMUM-DANA BAGI HASIL	-	-	-		122.196.462,00	BADAN PERENCANAAN PEMBANGUNAN DAERAH, PENELITIAN DAN PENGEMBANGAN
	5.01.01.2.08.0004	Penyediaan Jasa Pelayanan Umum Kantor														
			<i>Jumlah Laporan Penyediaan Jasa Pelayanan Umum Kantor yang Disediakan</i>				12 Laporan	762.294.900,00	- Kota Probolinggo, Semua Kecamatan, Semua Kel/Desa	DANA TRANSFER UMUM-DANA BAGI HASIL	-	-	-		320.409.500,00	BADAN PERENCANAAN PEMBANGUNAN DAERAH, PENELITIAN DAN PENGEMBANGAN
	5.01.01.2.09	Pemeliharaan Barang Milik Daerah Penunjang Urusan Pemerintahan Daerah	<i>Persentase BMD yang terpenuhi</i>	-			100 persen	247.294.050,00			-	-	-	-	185.753.750,00	BADAN PERENCANAAN PEMBANGUNAN DAERAH, PENELITIAN DAN PENGEMBANGAN
	5.01.01.2.09.0001	Penyediaan Jasa Pemeliharaan, Biaya Pemeliharaan, dan Pajak Kendaraan Perorangan Dinas atau Kendaraan Dinas Jabatan														
			<i>Jumlah Kendaraan Perorangan Dinas atau Kendaraan Dinas Jabatan yang Dipelihara dan dibayarkan Pajaknya</i>				1 Unit	38.789.300,00	- Kota Probolinggo, Semua Kecamatan, Semua Kel/Desa	DANA TRANSFER UMUM-DANA BAGI HASIL	-	-	-		36.933.900,00	BADAN PERENCANAAN PEMBANGUNAN DAERAH, PENELITIAN DAN PENGEMBANGAN
	5.01.01.2.09.0002	Penyediaan Jasa Pemeliharaan, Biaya Pemeliharaan, Pajak dan Perizinan Kendaraan Dinas Operasional atau Lapangan														

NO	KODE	URUSAN / BIDANG URUSAN / PROGRAM / KEGIATAN / SUB KEGIATAN	INDIKATOR PROGRAM / KEGIATAN / SUB KEGIATAN	TARGET AKHIR PERIODE RENSTRA OPD	REALISASI CAPAIAN RENJA OPD TAHUN 2022	PRAKIRAAN CAPAIAN TARGET RENJA OPD TAHUN 2023	CAPAIAN KINERJA DAN KERANGKA PENDANAAN						KELOMPOK SASARAN	PRAKIRAAN MAJU RENCANA TAHUN 2025		PERANGKAT DAERAH PENANGGUNG JAWAB
							TARGET 2024	PAGU INDIKATIF (Rp)	LOKASI	SUMBER DANA	PRIORITAS			TARGET	PAGU INDIKATIF (Rp)	
											NASIONAL	DAERAH				
1	2	3	4	5	6	7	8	9	10	11	12	13	14	15	16	17
			Jumlah Kendaraan Dinas Operasional atau Lapangan yang Dipelihara dan dibayarkan Pajak dan Perizinannya				12 Unit	65.092.500,00	- Kota Probolinggo, Semua Kecamatan, Semua Kel/Desa	DANA TRANSFER UMUM-DANA BAGI HASIL	-	-	-		64.241.500,00	BADAN PERENCANAAN PEMBANGUNAN DAERAH, PENELITIAN DAN PENGEMBANGAN
	5.01.01.2.09.0006	Pemeliharaan Peralatan dan Mesin Lainnya														
			Jumlah Peralatan dan Mesin Lainnya yang Dipelihara				4 Unit	27.450.000,00	- Kota Probolinggo, Semua Kecamatan, Semua Kel/Desa	DANA TRANSFER UMUM-DANA BAGI HASIL	-	-	-		20.060.000,00	BADAN PERENCANAAN PEMBANGUNAN DAERAH, PENELITIAN DAN PENGEMBANGAN
	5.01.01.2.09.0009	Pemeliharaan/Rehabilitasi Gedung Kantor dan Bangunan Lainnya														
			Jumlah Gedung Kantor dan Bangunan Lainnya yang Dipelihara/Direhabilitasi				1 Unit	107.506.000,00	- Kota Probolinggo, Semua Kecamatan, Semua Kel/Desa	DANA TRANSFER UMUM-DANA BAGI HASIL	-	-	-		54.995.000,00	BADAN PERENCANAAN PEMBANGUNAN DAERAH, PENELITIAN DAN PENGEMBANGAN
	5.01.01.2.09.0010	Pemeliharaan/Rehabilitasi Sarana dan Prasarana Gedung Kantor atau Bangunan Lainnya														
			Jumlah Sarana dan Prasarana Gedung Kantor atau Bangunan Lainnya yang Dipelihara/Direhabilitasi				1 Unit	8.456.250,00	- Kota Probolinggo, Semua Kecamatan, Semua Kel/Desa	DANA TRANSFER UMUM-DANA BAGI HASIL	-	-	-		9.523.350,00	BADAN PERENCANAAN PEMBANGUNAN DAERAH, PENELITIAN DAN PENGEMBANGAN
2.	5.01.02	PROGRAM PERENCANAAN, PENGENDALIAN DAN EVALUASI PEMBANGUNAN DAERAH	-	-			-	1.668.005.800,00						-	1.816.297.300,00	
	5.01.02.2.01	Penyusunan Perencanaan dan Pendanaan	-	-			-	1.558.302.800,00			-	-	-	-	1.648.859.800,00	BADAN PERENCANAAN PEMBANGUNAN DAERAH, PENELITIAN DAN PENGEMBANGAN
	5.01.02.2.01.0005	Pelaksanaan Musrenbang Kabupaten/Kota														
			Jumlah Berita Acara Musrenbang Kabupaten/Kota				2 Berita Acara	78.445.900,00	- Kota Probolinggo, Semua Kecamatan, Semua Kel/Desa	DANA TRANSFER UMUM-DANA BAGI HASIL	-	-	-		98.284.400,00	BADAN PERENCANAAN PEMBANGUNAN DAERAH, PENELITIAN DAN PENGEMBANGAN
	5.01.02.2.01.0007	Koordinasi Penyusunan dan Penetapan Dokumen Perencanaan Pembangunan Daerah Kabupaten/Kota														
			Jumlah Dokumen Perencanaan Pembangunan Daerah Kabupaten/Kota yang Ditetapkan (RPJPD/RPJMD/RKPD)				4 Dokumen	1.479.856.900,00	- Kota Probolinggo, Semua Kecamatan, Semua Kel/Desa	DANA TRANSFER UMUM-DANA BAGI HASIL	-	-	-		1.550.575.400,00	BADAN PERENCANAAN PEMBANGUNAN DAERAH, PENELITIAN DAN PENGEMBANGAN
	5.01.02.2.02	Analisis Data dan Informasi Pemerintahan Daerah Bidang Perencanaan Pembangunan Daerah	-	-			-	25.000.000,00			-	-	-	-	30.000.000,00	BADAN PERENCANAAN PEMBANGUNAN DAERAH, PENELITIAN DAN PENGEMBANGAN
	5.01.02.2.02.0001	Analisis Data dan Informasi Perencanaan Pembangunan Daerah														

NO	KODE	URUSAN / BIDANG URUSAN / PROGRAM / KEGIATAN / SUB KEGIATAN	INDIKATOR PROGRAM / KEGIATAN / SUB KEGIATAN	TARGET AKHIR PERIODE RENSTRA OPD	REALISASI CAPAIAN RENJA OPD TAHUN 2022	PRAKIRAAN CAPAIAN TARGET RENJA OPD TAHUN 2023	CAPAIAN KINERJA DAN KERANGKA PENDANAAN						KELOMPOK SASARAN	PRAKIRAAN MAJU RENCANA TAHUN 2025		PERANGKAT DAERAH PENANGGUNG JAWAB
							TARGET 2024	PAGU INDIKATIF (Rp)	LOKASI	SUMBER DANA	PRIORITAS			TARGET	PAGU INDIKATIF (Rp)	
											NASIONAL	DAERAH				
1	2	3	4	5	6	7	8	9	10	11	12	13	14	15	16	17
			Jumlah Dokumen Hasil Analisis Data untuk Penyusunan Kebijakan Perencanaan Pembangunan Daerah (Semua Perencanaan Pembangunan Daerah)				2 Dokumen	25.000.000,00	- Kota Probolinggo, Semua Kecamatan, Semua Kel/Desa	DANA TRANSFER UMUM-DANA BAGI HASIL	-	-	-		30.000.000,00	BADAN PERENCANAAN PEMBANGUNAN DAERAH, PENELITIAN DAN PENGEMBANGAN
	5.01.02.2.03	Pengendalian, Evaluasi dan Pelaporan Bidang Perencanaan Pembangunan Daerah	-	-			-	84.703.000,00			-	-	-	-	137.437.500,00	BADAN PERENCANAAN PEMBANGUNAN DAERAH, PENELITIAN DAN PENGEMBANGAN
	5.01.02.2.03.0002	Pengendalian Pelaksanaan Kerja Sama Daerah														
			Jumlah Kerja Sama Daerah yang Dikoordinasikan Pelaksanaannya				1 Kerja Sama	10.000.000,00	- Kota Probolinggo, Semua Kecamatan, Semua Kel/Desa	DANA TRANSFER UMUM-DANA BAGI HASIL	-	-	-		15.000.000,00	BADAN PERENCANAAN PEMBANGUNAN DAERAH, PENELITIAN DAN PENGEMBANGAN
	5.01.02.2.03.0003	Monitoring, Evaluasi dan Penyusunan Laporan Berkala Pelaksanaan Pembangunan Daerah														
			Jumlah Laporan Hasil Evaluasi Kinerja Pembangunan Daerah				4 Laporan	74.703.000,00	- Kota Probolinggo, Semua Kecamatan, Semua Kel/Desa	DANA TRANSFER UMUM-DANA BAGI HASIL	-	-	-		122.437.500,00	BADAN PERENCANAAN PEMBANGUNAN DAERAH, PENELITIAN DAN PENGEMBANGAN
3.	5.01.03	PROGRAM KOORDINASI DAN SINKRONISASI PERENCANAAN PEMBANGUNAN DAERAH	Persentase PD Lingkup Bidang Perekonomian dan SDA, Pemerintahan dan Pembangunan Manusia, Infrastruktur dan Kewilayahan yang menyusun dokumen berkualitas baik	-			100 Persentase	564.892.000,00						-	537.165.507,00	
	5.01.03.2.01	Koordinasi Perencanaan Bidang Pemerintahan dan Pembangunan Manusia	Persentase Perangkat Daerah Lingkup Bidang Pemerintahan dan Pembangunan manusia yang menyusun dokumen Berkualitas baik	-			100 persen	206.400.200,00			-	-	-	-	309.858.207,00	BADAN PERENCANAAN PEMBANGUNAN DAERAH, PENELITIAN DAN PENGEMBANGAN
	5.01.03.2.01.0004	Koordinasi Pelaksanaan Sinergitas dan Harmonisasi Perencanaan Pembangunan Daerah Bidang Pemerintahan														
			Jumlah Laporan Hasil Sinkronisasi Renstra/Renja dengan RKPD/RPJMD pada Bidang Pemerintahan				30 Laporan	70.272.200,00	- Kota Probolinggo, Semua Kecamatan, Semua Kel/Desa	DANA TRANSFER UMUM-DANA BAGI HASIL	-	-	-		127.201.200,00	BADAN PERENCANAAN PEMBANGUNAN DAERAH, PENELITIAN DAN PENGEMBANGAN
	5.01.03.2.01.0008	Koordinasi Pelaksanaan Sinergitas dan Harmonisasi Perencanaan Pembangunan Daerah Bidang Pembangunan Manusia														
			Jumlah Laporan Hasil Sinkronisasi Renstra/Renja dengan RKPD/RPJMD pada Bidang Pembangunan Manusia				6 Laporan	136.128.000,00	- Kota Probolinggo, Semua Kecamatan, Semua Kel/Desa	DANA TRANSFER UMUM-DANA BAGI HASIL	-	-	-		182.657.007,00	BADAN PERENCANAAN PEMBANGUNAN DAERAH, PENELITIAN DAN PENGEMBANGAN
	5.01.03.2.02	Koordinasi Perencanaan Bidang Perekonomian dan SDA (Sumber Daya Alam)	Persentase Perangkat Daerah Lingkup Bidang perekonomian dan SDA, yang menyusun dokumen Berkualitas baik	-			100 persen	157.809.800,00			-	-	-	-	227.307.300,00	BADAN PERENCANAAN PEMBANGUNAN DAERAH, PENELITIAN DAN PENGEMBANGAN

NO	KODE	URUSAN / BIDANG URUSAN / PROGRAM / KEGIATAN / SUB KEGIATAN	INDIKATOR PROGRAM / KEGIATAN / SUB KEGIATAN	TARGET AKHIR PERIODE RENSTRA OPD	REALISASI CAPAIAN RENJA OPD TAHUN 2022	PRAKIRAAN CAPAIAN TARGET RENJA OPD TAHUN 2023	CAPAIAN KINERJA DAN KERANGKA PENDANAAN						KELOMPOK SASARAN	PRAKIRAAN MAJU RENCANA TAHUN 2025		PERANGKAT DAERAH PENANGGUNG JAWAB
							TARGET 2024	PAGU INDIKATIF (Rp)	LOKASI	SUMBER DANA	PRIORITAS			TARGET	PAGU INDIKATIF (Rp)	
											NASIONAL	DAERAH				
1	2	3	4	5	6	7	8	9	10	11	12	13	14	15	16	17
	5.01.03.2.02.0004	Koordinasi Pelaksanaan Sinergitas dan Harmonisasi Perencanaan Pembangunan Daerah Bidang Perekonomian														
			Jumlah Laporan Hasil Sinkronisasi Renstra/Renja dengan RKPD/RPJMD pada Bidang Perekonomian				6 Laporan	87.150.800,00	- Kota Probolinggo, Semua Kecamatan, Semua Kel/Desa	DANA TRANSFER UMUM-DANA BAGI HASIL	-	-	-		112.619.300,00	BADAN PERENCANAAN PEMBANGUNAN DAERAH, PENELITIAN DAN PENGEMBANGAN
	5.01.03.2.02.0008	Koordinasi Pelaksanaan Sinergitas dan Harmonisasi Perencanaan Pembangunan Daerah Bidang SDA														
			Jumlah Laporan Hasil Sinkronisasi Renstra/Renja dengan RKPD/RPJMD pada Bidang SDA				4 Laporan	70.659.000,00	- Kota Probolinggo, Semua Kecamatan, Semua Kel/Desa	DANA TRANSFER UMUM-DANA BAGI HASIL	-	-	-		114.688.000,00	BADAN PERENCANAAN PEMBANGUNAN DAERAH, PENELITIAN DAN PENGEMBANGAN
	5.01.03.2.03	Koordinasi Perencanaan Bidang Infrastruktur dan Kewilayahan	Persentase Perangkat Daerah Lingkup BidangInfrastruktur dan Kewilayahan yang menyusun dokumen Berkualitas baik	-			100 persen	200.682.000,00			-	-	-	-	0,00	BADAN PERENCANAAN PEMBANGUNAN DAERAH, PENELITIAN DAN PENGEMBANGAN
	5.01.03.2.03.0004	Koordinasi Pelaksanaan Sinergitas dan Harmonisasi Perencanaan Pembangunan Daerah Bidang Infrastruktur														
			Jumlah Laporan Hasil Sinkronisasi Renstra/Renja dengan RKPD/RPJMD pada Bidang Infrastruktur				4 Laporan	109.951.500,00	- Kota Probolinggo, Semua Kecamatan, Semua Kel/Desa	DANA TRANSFER UMUM-DANA BAGI HASIL	-	-	-		0,00	BADAN PERENCANAAN PEMBANGUNAN DAERAH, PENELITIAN DAN PENGEMBANGAN
	5.01.03.2.03.0008	Koordinasi Pelaksanaan Sinergitas dan Harmonisasi Perencanaan Pembangunan Daerah Bidang Kewilayahan														
			Jumlah Laporan Hasil Sinkronisasi Renstra/Renja dengan RKPD/RPJMD pada Bidang Kewilayahan				6 Laporan	90.730.500,00	- Kota Probolinggo, Semua Kecamatan, Semua Kel/Desa	DANA TRANSFER UMUM-DANA BAGI HASIL	-	-	-		0,00	BADAN PERENCANAAN PEMBANGUNAN DAERAH, PENELITIAN DAN PENGEMBANGAN
	5.05	PENELITIAN DAN PENGEMBANGAN						523.764.300,00							658.570.000,00	
1.	5.05.02	PROGRAM PENELITIAN DAN PENGEMBANGAN DAERAH	persentase hasil penelitian dan pengembangan yang dimanfaatkan sebagai referensi dalam penyusunan kebijakan	-			90 %	523.764.300,00						-	658.570.000,00	
	5.05.02.2.01	Penelitian dan Pengembangan Bidang Penyelenggaraan Pemerintahan dan Pengkajian Peraturan	persentase pemanfaatan hasil penelitian dan pengembangan bidang pemerintahan umum	-			90 %	452.214.500,00			-	-	-	-	420.570.000,00	BADAN PERENCANAAN PEMBANGUNAN DAERAH, PENELITIAN DAN PENGEMBANGAN
	5.05.02.2.01.0002	Fasilitasi, Pelaksanaan dan Evaluasi Penelitian dan Pengembangan Bidang Pemerintahan Umum														
			Jumlah Laporan Hasil Pelaksanaan Fasilitasi, Pelaksanaan dan Evaluasi Penelitian dan Pengembangan Bidang Pemerintahan Umum				3 Laporan	452.214.500,00	- Kota Probolinggo, Semua Kecamatan, Semua Kel/Desa	DANA TRANSFER UMUM-DANA BAGI HASIL	-	-	-		420.570.000,00	BADAN PERENCANAAN PEMBANGUNAN DAERAH, PENELITIAN DAN PENGEMBANGAN

NO	KODE	URUSAN / BIDANG URUSAN / PROGRAM / KEGIATAN / SUB KEGIATAN	INDIKATOR PROGRAM / KEGIATAN / SUB KEGIATAN	TARGET AKHIR PERIODE RENSTRA OPD	REALISASI CAPAIAN RENJA OPD TAHUN 2022	PRAKIRAAN CAPAIAN TARGET RENJA OPD TAHUN 2023	CAPAIAN KINERJA DAN KERANGKA PENDANAAN					KELOMPOK SASARAN	PRAKIRAAN MAJU RENCANA TAHUN 2025		PERANGKAT DAERAH PENANGGUNG JAWAB	
							TARGET 2024	PAGU INDIKATIF (Rp)	LOKASI	SUMBER DANA	PRIORITAS		TARGET	PAGU INDIKATIF (Rp)		
											NASIONAL					DAERAH
1	2	3	4	5	6	7	8	9	10	11	12	13	14	15	16	17
	5.05.02.2.04	Pengembangan Inovasi dan Teknologi	<i>persentase inovasi yang dikembangkan</i>	-			93 %	71.549.800,00			-	-	-	-	238.000.000,00	BADAN PERENCANAAN PEMBANGUNAN DAERAH, PENELITIAN DAN PENGEMBANGAN
	5.05.02.2.04.0003	Diseminasi Jenis, Prosedur dan Metode Penyelenggaraan Pemerintahan Daerah yang Bersifat Inovatif														
			<i>Jumlah Laporan Hasil Pelaksanaan Diseminasi Jenis, Prosedur dan Metode Penyelenggaraan Pemerintahan Daerah yang Bersifat Inovatif</i>				5 Laporan	71.549.800,00	- Kota Probolinggo, Semua Kecamatan, Semua Kel/Desa	DANA TRANSFER UMUM-DANA BAGI HASIL	-	-	-		238.000.000,00	BADAN PERENCANAAN PEMBANGUNAN DAERAH, PENELITIAN DAN PENGEMBANGAN
		BADAN PENDAPATAN, PENGELOLAAN KEUANGAN DAN ASET DAERAH						78.948.853.439,00						69.180.000.000,00		
	5	UNSUR PENUNJANG URUSAN PEMERINTAHAN						78.948.853.439,00							69.180.000.000,00	
	5.02	KEUANGAN						78.948.853.439,00							69.180.000.000,00	
1.	5.02.01	PROGRAM PENUNJANG URUSAN PEMERINTAHAN DAERAH KABUPATEN/KOTA	<i>Presentase Capaian Kinerja Kegiatan Minimal 80%</i>	-			95 Persen	60.067.804.054,00						-	49.370.000.000,00	
	5.02.01.2.01	Perencanaan, Penganggaran, dan Evaluasi Kinerja Perangkat Daerah	<i>Presentase Capaian Kinerja Kegiatan Minimal 80%</i>	-			85 Persen	45.052.300,00			-	-	Perangkat Daerah	-	130.000.000,00	BADAN PENDAPATAN, PENGELOLAAN KEUANGAN DAN ASET DAERAH
	5.02.01.2.01.0001	Penyusunan Dokumen Perencanaan Perangkat Daerah														
			<i>Jumlah Dokumen Perencanaan Perangkat Daerah</i>				5 Dokumen	24.652.300,00	- Kota Probolinggo, Semua Kecamatan, Semua Kel/Desa	DANA TRANSFER UMUM-DANA BAGI HASIL	-	-	Perangkat Daerah		125.000.000,00	BADAN PENDAPATAN, PENGELOLAAN KEUANGAN DAN ASET DAERAH
	5.02.01.2.01.0006	Koordinasi dan Penyusunan Laporan Capaian Kinerja dan Ikhtisar Realisasi Kinerja SKPD														
			<i>Jumlah Laporan Capaian Kinerja dan Ikhtisar Realisasi Kinerja SKPD dan Laporan Hasil Koordinasi Penyusunan Laporan Capaian Kinerja dan Ikhtisar Realisasi Kinerja SKPD</i>				7 Laporan	20.400.000,00	- Kota Probolinggo, Semua Kecamatan, Semua Kel/Desa	DANA TRANSFER UMUM-DANA BAGI HASIL	-	-	Perangkat Daerah		5.000.000,00	BADAN PENDAPATAN, PENGELOLAAN KEUANGAN DAN ASET DAERAH
	5.02.01.2.02	Administrasi Keuangan Perangkat Daerah	<i>Persentase Administrasi Keuangan Sesuai Ketentuan</i>	-			95 Persen	55.831.637.754,00			-	-	Perangkat Daerah	-	45.740.000.000,00	BADAN PENDAPATAN, PENGELOLAAN KEUANGAN DAN ASET DAERAH
	5.02.01.2.02.0001	Penyediaan Gaji dan Tunjangan ASN														
			<i>Jumlah Orang yang Menerima Gaji dan Tunjangan ASN</i>				115 Orang/bulan	55.736.253.454,00	- Kota Probolinggo, Semua Kecamatan, Semua Kel/Desa	DANA TRANSFER UMUM-DANA ALOKASI UMUM	-	-	Perangkat Daerah		45.000.000.000,00	BADAN PENDAPATAN, PENGELOLAAN KEUANGAN DAN ASET DAERAH
	5.02.01.2.02.0003	Pelaksanaan Penatausahaan dan Pengujian/Verifikasi Keuangan SKPD														

NO	KODE	URUSAN / BIDANG URUSAN / PROGRAM / KEGIATAN / SUB KEGIATAN	INDIKATOR PROGRAM / KEGIATAN / SUB KEGIATAN	TARGET AKHIR PERIODE RENSTRA OPD	REALISASI CAPAIAN RENJA OPD TAHUN 2022	PRAKIRAAN CAPAIAN TARGET RENJA OPD TAHUN 2023	CAPAIAN KINERJA DAN KERANGKA PENDANAAN						KELOMPOK SASARAN	PRAKIRAAN MAJU RENCANA TAHUN 2025		PERANGKAT DAERAH PENANGGUNG JAWAB
							TARGET 2024	PAGU INDIKATIF (Rp)	LOKASI	SUMBER DANA	PRIORITAS			TARGET	PAGU INDIKATIF (Rp)	
											NASIONAL	DAERAH				
1	2	3	4	5	6	7	8	9	10	11	12	13	14	15	16	17
			Jumlah Dokumen Penatausahaan dan Pengujian/Verifikasi Keuangan SKPD				6132 Dokumen	65.571.100,00	- Kota Probolinggo, Semua Kecamatan, Semua Kel/Desa	DANA TRANSFER UMUM-DANA BAGI HASIL	-	-	Perangkat Daerah		700.000.000,00	BADAN PENDAPATAN, PENGELOLAAN KEUANGAN DAN ASET DAERAH
	5.02.01.2.02.0007	Koordinasi dan Penyusunan Laporan Keuangan Bulanan/ Triwulanan/ Semesteran SKPD														
			Jumlah Laporan Keuangan Bulanan/ Triwulanan/ Semesteran SKPD dan Laporan Koordinasi Penyusunan Laporan Keuangan Bulanan/Triwulana n/Semesteran SKPD				33 Laporan	29.813.200,00	- Kota Probolinggo, Semua Kecamatan, Semua Kel/Desa	DANA TRANSFER UMUM-DANA BAGI HASIL	-	-	Perangkat Daerah		40.000.000,00	BADAN PENDAPATAN, PENGELOLAAN KEUANGAN DAN ASET DAERAH
	5.02.01.2.03	Administrasi Barang Milik Daerah pada Perangkat Daerah	Persentase dokumen penatausahaan Barang Milik Daerah yang disusun sesuai ketentuan	-			96 Persen	15.075.000,00			-	-	Perangkat Daerah	-	175.000.000,00	BADAN PENDAPATAN, PENGELOLAAN KEUANGAN DAN ASET DAERAH
	5.02.01.2.03.0006	Penatausahaan Barang Milik Daerah pada SKPD														
			Jumlah Laporan Penatausahaan Barang Milik Daerah pada SKPD				20 Laporan	15.075.000,00	- Kota Probolinggo, Semua Kecamatan, Semua Kel/Desa	DANA TRANSFER UMUM-DANA BAGI HASIL	-	-	Perangkat Daerah		175.000.000,00	BADAN PENDAPATAN, PENGELOLAAN KEUANGAN DAN ASET DAERAH
	5.02.01.2.05	Administrasi Kepegawaian Perangkat Daerah	Persentase Administrasi Kepegawaian Kewenangan PD sesuai ketentuan	-			96 Persen	85.670.000,00			-	-	Perangkat Daerah	-	605.000.000,00	BADAN PENDAPATAN, PENGELOLAAN KEUANGAN DAN ASET DAERAH
	5.02.01.2.05.0003	Pendataan dan Pengolahan Administrasi Kepegawaian														
			Jumlah Dokumen Pendataan dan Pengolahan Administrasi Kepegawaian				180 Dokumen	31.190.000,00	- Kota Probolinggo, Semua Kecamatan, Semua Kel/Desa	DANA TRANSFER UMUM-DANA BAGI HASIL	-	-	Perangkat Daerah		525.000.000,00	BADAN PENDAPATAN, PENGELOLAAN KEUANGAN DAN ASET DAERAH
	5.02.01.2.05.0009	Pendidikan dan Pelatihan Pegawai Berdasarkan Tugas dan Fungsi														
			Jumlah Pegawai Berdasarkan Tugas dan Fungsi yang Mengikuti Pendidikan dan Pelatihan				15 Orang	54.480.000,00	- Kota Probolinggo, Semua Kecamatan, Semua Kel/Desa	DANA TRANSFER UMUM-DANA BAGI HASIL	-	-	Perangkat Daerah		80.000.000,00	BADAN PENDAPATAN, PENGELOLAAN KEUANGAN DAN ASET DAERAH
	5.02.01.2.06	Administrasi Umum Perangkat Daerah	Persentase Administrasi Umum Perangkat Daerah sesuai ketentuan	-			96 Persen	874.465.000,00			-	-	Perangkat Daerah	-	1.465.000.000,00	BADAN PENDAPATAN, PENGELOLAAN KEUANGAN DAN ASET DAERAH
	5.02.01.2.06.0002	Penyediaan Peralatan dan Perlengkapan Kantor														
			Jumlah Paket Peralatan dan Perlengkapan Kantor yang Disediakan				216 Paket	200.450.000,00	- Kota Probolinggo, Semua Kecamatan, Semua Kel/Desa	DANA TRANSFER UMUM-DANA BAGI HASIL	-	-	Perangkat Daerah		250.000.000,00	BADAN PENDAPATAN, PENGELOLAAN KEUANGAN DAN ASET DAERAH
	5.02.01.2.06.0005	Penyediaan Barang Cetak dan Penggandaan														

NO	KODE	URUSAN / BIDANG URUSAN / PROGRAM / KEGIATAN / SUB KEGIATAN	INDIKATOR PROGRAM / KEGIATAN / SUB KEGIATAN	TARGET AKHIR PERIODE RENSTRA OPD	REALISASI CAPAIAN RENJA OPD TAHUN 2022	PRAKIRAAN CAPAIAN TARGET RENJA OPD TAHUN 2023	CAPAIAN KINERJA DAN KERANGKA PENDANAAN						KELOMPOK SASARAN	PRAKIRAAN MAJU RENCANA TAHUN 2025		PERANGKAT DAERAH PENANGGUNG JAWAB
							TARGET 2024	PAGU INDIKATIF (Rp)	LOKASI	SUMBER DANA	PRIORITAS			TARGET	PAGU INDIKATIF (Rp)	
											NASIONAL	DAERAH				
1	2	3	4	5	6	7	8	9	10	11	12	13	14	15	16	17
			Jumlah Paket Barang Cetakan dan Penggandaan yang Disediakan				7 Paket	99.810.000,00	- Kota Probolinggo, Semua Kecamatan, Semua Kel/Desa	DANA TRANSFER UMUM-DANA BAGI HASIL	-	-	Perangkat Daerah		150.000.000,00	BADAN PENDAPATAN, PENGELOLAAN KEUANGAN DAN ASET DAERAH
	5.02.01.2.06.0008	Fasilitasi Kunjungan Tamu														
			Jumlah Laporan Fasilitas Kunjungan Tamu				4 Laporan	57.000.000,00	- Kota Probolinggo, Semua Kecamatan, Semua Kel/Desa	DANA TRANSFER UMUM-DANA BAGI HASIL	-	-	Perangkat Daerah		65.000.000,00	BADAN PENDAPATAN, PENGELOLAAN KEUANGAN DAN ASET DAERAH
	5.02.01.2.06.0009	Penyelenggaraan Rapat Koordinasi dan Konsultasi SKPD														
			Jumlah Laporan Penyelenggaraan Rapat Koordinasi dan Konsultasi SKPD				12 Laporan	207.980.000,00	- Kota Probolinggo, Semua Kecamatan, Semua Kel/Desa	DANA TRANSFER UMUM-DANA BAGI HASIL	-	-	Perangkat Daerah		250.000.000,00	BADAN PENDAPATAN, PENGELOLAAN KEUANGAN DAN ASET DAERAH
	5.02.01.2.06.0011	Dukungan Pelaksanaan Sistem Pemerintahan Berbasis Elektronik pada SKPD														
			Jumlah Dokumen Dukungan Pelaksanaan Sistem Pemerintahan Berbasis Elektronik pada SKPD				12 Dokumen	309.225.000,00	- Kota Probolinggo, Semua Kecamatan, Semua Kel/Desa	DANA TRANSFER UMUM-DANA BAGI HASIL	-	-	Perangkat Daerah		750.000.000,00	BADAN PENDAPATAN, PENGELOLAAN KEUANGAN DAN ASET DAERAH
	5.02.01.2.07	Pengadaan Barang Milik Daerah Penunjang Urusan Pemerintah Daerah	Persentase BMD yang terpenuhi	-			96 Persen	64.040.000,00			-	-	Perangkat Daerah	-	175.000.000,00	BADAN PENDAPATAN, PENGELOLAAN KEUANGAN DAN ASET DAERAH
	5.02.01.2.07.0011	Pengadaan Sarana dan Prasarana Pendukung Gedung Kantor atau Bangunan Lainnya														
			Jumlah Unit Sarana dan Prasarana Pendukung Gedung Kantor atau Bangunan Lainnya yang Disediakan				7 Unit	64.040.000,00	- Kota Probolinggo, Semua Kecamatan, Semua Kel/Desa	DANA TRANSFER UMUM-DANA BAGI HASIL	-	-	Perangkat Daerah		175.000.000,00	BADAN PENDAPATAN, PENGELOLAAN KEUANGAN DAN ASET DAERAH
	5.02.01.2.08	Penyediaan Jasa Penunjang Urusan Pemerintahan Daerah	Persentase Ketatalaksanaan Tepat Waktu	-			96 Persen	2.509.865.200,00			-	-	Perangkat Daerah	-	365.000.000,00	BADAN PENDAPATAN, PENGELOLAAN KEUANGAN DAN ASET DAERAH
	5.02.01.2.08.0002	Penyediaan Jasa Komunikasi, Sumber Daya Air dan Listrik														
			Jumlah Laporan Penyediaan Jasa Komunikasi, Sumber Daya Air dan Listrik yang Disediakan				12 Laporan	322.180.000,00	- Kota Probolinggo, Semua Kecamatan, Semua Kel/Desa	DANA TRANSFER UMUM-DANA BAGI HASIL	-	-	Perangkat Daerah		325.000.000,00	BADAN PENDAPATAN, PENGELOLAAN KEUANGAN DAN ASET DAERAH
	5.02.01.2.08.0004	Penyediaan Jasa Pelayanan Umum Kantor														
			Jumlah Laporan Penyediaan Jasa Pelayanan Umum Kantor yang Disediakan				36 Laporan	2.187.685.200,00	- Kota Probolinggo, Semua Kecamatan, Semua Kel/Desa	DANA TRANSFER UMUM-DANA BAGI HASIL	-	-	Perangkat Daerah		40.000.000,00	BADAN PENDAPATAN, PENGELOLAAN KEUANGAN DAN ASET DAERAH
	5.02.01.2.09	Pemeliharaan Barang Milik Daerah Penunjang Urusan Pemerintahan Daerah	Persentase BMD yang terpenuhi	-			92 Persen	641.998.800,00			-	-	Perangkat Daerah	-	715.000.000,00	BADAN PENDAPATAN, PENGELOLAAN KEUANGAN DAN ASET DAERAH

NO	KODE	URUSAN / BIDANG URUSAN / PROGRAM / KEGIATAN / SUB KEGIATAN	INDIKATOR PROGRAM / KEGIATAN / SUB KEGIATAN	TARGET AKHIR PERIODE RENSTRA OPD	REALISASI CAPAIAN RENJA OPD TAHUN 2022	PRAKIRAAN CAPAIAN TARGET RENJA OPD TAHUN 2023	CAPAIAN KINERJA DAN KERANGKA PENDANAAN						KELOMPOK SASARAN	PRAKIRAAN MAJU RENCANA TAHUN 2025		PERANGKAT DAERAH PENANGGUNG JAWAB
							TARGET 2024	PAGU INDIKATIF (Rp)	LOKASI	SUMBER DANA	PRIORITAS			TARGET	PAGU INDIKATIF (Rp)	
											NASIONAL	DAERAH				
1	2	3	4	5	6	7	8	9	10	11	12	13	14	15	16	17
	5.02.01.2.09.0001	Penyediaan Jasa Pemeliharaan, Biaya Pemeliharaan, dan Pajak Kendaraan Perorangan Dinas atau Kendaraan Dinas Jabatan														
			Jumlah Kendaraan Perorangan Dinas atau Kendaraan Dinas Jabatan yang Dipelihara dan dibayarkan Pajaknya				34 Unit	243.248.800,00	- Kota Probolinggo, Semua Kecamatan, Semua Kel/Desa	DANA TRANSFER UMUM-DANA BAGI HASIL	-	-	Perangkat Daerah		275.000.000,00	BADAN PENDAPATAN, PENGELOLAAN KEUANGAN DAN ASET DAERAH
	5.02.01.2.09.0006	Pemeliharaan Peralatan dan Mesin Lainnya														
			Jumlah Peralatan dan Mesin Lainnya yang Dipelihara				235 Unit	180.500.000,00	- Kota Probolinggo, Semua Kecamatan, Semua Kel/Desa	DANA TRANSFER UMUM-DANA BAGI HASIL	-	-	Perangkat Daerah		200.000.000,00	BADAN PENDAPATAN, PENGELOLAAN KEUANGAN DAN ASET DAERAH
	5.02.01.2.09.0010	Pemeliharaan/Rehabilitasi Sarana dan Prasarana Gedung Kantor atau Bangunan Lainnya														
			Jumlah Sarana dan Prasarana Gedung Kantor atau Bangunan Lainnya yang Dipelihara/Direhabilitasi				69 Unit	218.250.000,00	- Semua Kota/Kab, Semua Kecamatan, Semua Kel/Desa - Kota Probolinggo, Semua Kecamatan, Semua Kel/Desa	DANA TRANSFER UMUM-DANA BAGI HASIL	-	-	Perangkat Daerah		240.000.000,00	BADAN PENDAPATAN, PENGELOLAAN KEUANGAN DAN ASET DAERAH
2.	5.02.02	PROGRAM PENGELOLAAN KEUANGAN DAERAH	Persentase Perencanaan Anggaran Perangkat Daerah yang berkualitas	-			100 Persen	17.388.195.400,00						-	16.100.000.000,00	
	5.02.02.2.01	Koordinasi dan Penyusunan Rencana Anggaran Daerah	Persentase Perangkat Daerah yang menyusun Rencana Anggaran Daerah Tepat Waktu	-			100 Persen	2.025.037.000,00			-	-	Perangkat Daerah	-	4.650.000.000,00	BADAN PENDAPATAN, PENGELOLAAN KEUANGAN DAN ASET DAERAH
	5.02.02.2.01.0001	Koordinasi dan Penyusunan KUA dan PPAS														
			Jumlah Dokumen KUA dan PPAS yang Disusun				2 Dokumen	756.000.000,00	- Kota Probolinggo, Kanigaran, Semua Kel/Desa	DANA TRANSFER UMUM-DANA BAGI HASIL	-	-	Perangkat Daerah		1.450.000.000,00	BADAN PENDAPATAN, PENGELOLAAN KEUANGAN DAN ASET DAERAH
	5.02.02.2.01.0002	Koordinasi dan Penyusunan Perubahan KUA dan Perubahan PPAS														
			Jumlah Dokumen Perubahan KUA dan Perubahan PPAS yang Disusun				2 Dokumen	56.000.000,00	- Kota Probolinggo, Semua Kecamatan, Semua Kel/Desa	DANA TRANSFER UMUM-DANA BAGI HASIL	-	-	Perangkat Daerah		700.000.000,00	BADAN PENDAPATAN, PENGELOLAAN KEUANGAN DAN ASET DAERAH
	5.02.02.2.01.0007	Koordinasi dan Penyusunan Peraturan Daerah tentang APBD dan Peraturan Kepala Daerah tentang Penjabaran APBD														
			Jumlah Peraturan Daerah tentang APBD dan Peraturan Kepala Daerah tentang Penjabaran APBD				2 Dokumen	352.522.000,00	- Kota Probolinggo, Semua Kecamatan, Semua Kel/Desa	DANA TRANSFER UMUM-DANA BAGI HASIL	-	-	Perangkat Daerah		1.700.000.000,00	BADAN PENDAPATAN, PENGELOLAAN KEUANGAN DAN ASET DAERAH
	5.02.02.2.01.0008	Koordinasi dan Penyusunan Peraturan Daerah tentang Perubahan APBD dan Peraturan Kepala Daerah tentang Penjabaran Perubahan APBD														

NO	KODE	URUSAN / BIDANG URUSAN / PROGRAM / KEGIATAN / SUB KEGIATAN	INDIKATOR PROGRAM / KEGIATAN / SUB KEGIATAN	TARGET AKHIR PERIODE RENSTRA OPD	REALISASI CAPAIAN RENJA OPD TAHUN 2022	PRAKIRAAN CAPAIAN TARGET RENJA OPD TAHUN 2023	CAPAIAN KINERJA DAN KERANGKA PENDANAAN						KELOMPOK SASARAN	PRAKIRAAN MAJU RENCANA TAHUN 2025		PERANGKAT DAERAH PENANGGUNG JAWAB
							TARGET 2024	PAGU INDIKATIF (Rp)	LOKASI	SUMBER DANA	PRIORITAS			TARGET	PAGU INDIKATIF (Rp)	
											NASIONAL	DAERAH				
1	2	3	4	5	6	7	8	9	10	11	12	13	14	15	16	17
			Jumlah Peraturan Daerah tentang Perubahan APBD dan Peraturan Kepala Daerah tentang Penjabaran Perubahan APBD				2 Dokumen	840.515.000,00	- Kota Probolinggo, Semua Kecamatan, Semua Kel/Desa	DANA TRANSFER UMUM-DANA BAGI HASIL	-	-	Perangkat Daerah		700.000.000,00	BADAN PENDAPATAN, PENGELOLAAN KEUANGAN DAN ASET DAERAH
	5.02.02.2.01.0010	Koordinasi Perencanaan Anggaran Pendapatan														
			Jumlah Dokumen Hasil Koordinasi Perencanaan Anggaran Pendapatan				12 Dokumen	20.000.000,00	- Kota Probolinggo, Semua Kecamatan, Semua Kel/Desa	DANA TRANSFER UMUM-DANA BAGI HASIL	-	-	Perangkat Daerah		100.000.000,00	BADAN PENDAPATAN, PENGELOLAAN KEUANGAN DAN ASET DAERAH
	5.02.02.2.02	Koordinasi dan Pengelolaan Perbendaharaan Daerah	Persentase Perangkat Daerah yang menyusun Rencana Anggaran Daerah Tepat Waktu	-			100 Persen	650.013.400,00			-	-	Perangkat Daerah	-	1.455.000.000,00	BADAN PENDAPATAN, PENGELOLAAN KEUANGAN DAN ASET DAERAH
	5.02.02.2.02.0001	Koordinasi dan Pengelolaan Kas Daerah														
			Jumlah Dokumen Hasil Koordinasi dan Pengelolaan Kas Daerah				246 Dokumen	40.350.000,00	- Kota Probolinggo, Semua Kecamatan, Semua Kel/Desa	DANA TRANSFER UMUM-DANA BAGI HASIL	-	-	Perangkat Daerah		180.000.000,00	BADAN PENDAPATAN, PENGELOLAAN KEUANGAN DAN ASET DAERAH
	5.02.02.2.02.0003	Penyiapan, Pelaksanaan Pengendalian dan Penerbitan Anggaran Kas dan SPD														
			Jumlah Dokumen Hasil Pengendalian dan Penerbitan Anggaran Kas dan SPD				570 Dokumen	80.425.500,00	- Kota Probolinggo, Semua Kecamatan, Semua Kel/Desa	DANA TRANSFER UMUM-DANA BAGI HASIL	-	-	Perangkat Daerah		150.000.000,00	BADAN PENDAPATAN, PENGELOLAAN KEUANGAN DAN ASET DAERAH
	5.02.02.2.02.0005	Koordinasi, Fasilitasi, Asistensi, Sinkronisasi, Supervisi, Monitoring dan Evaluasi Pengelolaan Dana Perimbangan dan Dana Transfer Lainnya														
			Jumlah Dokumen Hasil Koordinasi, Fasilitasi, Asistensi, Sinkronisasi, Supervisi, Monitoring, dan Evaluasi Pengelolaan Dana Perimbangan dan Dana Transfer Lainnya				35 Dokumen	50.555.000,00	- Kota Probolinggo, Semua Kecamatan, Semua Kel/Desa	DANA TRANSFER UMUM-DANA BAGI HASIL	-	-	Perangkat Daerah		75.000.000,00	BADAN PENDAPATAN, PENGELOLAAN KEUANGAN DAN ASET DAERAH
	5.02.02.2.02.0006	Koordinasi, Pelaksanaan Kerja Sama dan Pemantauan Transaksi Non Tunai dengan Lembaga Keuangan Bank dan Lembaga Keuangan Bukan Bank														
			Jumlah Dokumen Hasil Koordinasi, Pelaksanaan Kerja Sama dan Pemantauan Transaksi Non Tunai dengan Lembaga Keuangan Bank dan Lembaga Keuangan Bukan Bank				2 Dokumen	77.140.000,00	- Kota Probolinggo, Semua Kecamatan, Semua Kel/Desa	DANA TRANSFER UMUM-DANA BAGI HASIL	-	-	Perangkat Daerah		125.000.000,00	BADAN PENDAPATAN, PENGELOLAAN KEUANGAN DAN ASET DAERAH
	5.02.02.2.02.0009	Rekonsiliasi Data Penerimaan dan Pengeluaran Kas serta Pemungutan dan Pemotongan atas SP2D dengan Instansi Terkait														
			Jumlah Dokumen Hasil Rekonsiliasi Data Penerimaan dan Pengeluaran Kas serta Pemungutan dan Pemotongan atas SP2D dengan Instansi Terkait				30 Dokumen	31.578.000,00	- Kota Probolinggo, Semua Kecamatan, Semua Kel/Desa	DANA TRANSFER UMUM-DANA BAGI HASIL	-	-	Perangkat Daerah		75.000.000,00	BADAN PENDAPATAN, PENGELOLAAN KEUANGAN DAN ASET DAERAH

NO	KODE	URUSAN / BIDANG URUSAN / PROGRAM / KEGIATAN / SUB KEGIATAN	INDIKATOR PROGRAM / KEGIATAN / SUB KEGIATAN	TARGET AKHIR PERIODE RENSTRA OPD	REALISASI CAPAIAN RENJA OPD TAHUN 2022	PRAKIRAAN CAPAIAN TARGET RENJA OPD TAHUN 2023	CAPAIAN KINERJA DAN KERANGKA PENDANAAN						KELOMPOK SASARAN	PRAKIRAAN MAJU RENCANA TAHUN 2025		PERANGKAT DAERAH PENANGGUNG JAWAB
							TARGET 2024	PAGU INDIKATIF (Rp)	LOKASI	SUMBER DANA	PRIORITAS			TARGET	PAGU INDIKATIF (Rp)	
											NASIONAL	DAERAH				
1	2	3	4	5	6	7	8	9	10	11	12	13	14	15	16	17
	5.02.02.2.02.0011	Pembinaan Penatausahaan Keuangan Pemerintah Kabupaten/Kota														
			Jumlah Orang yang Mengikuti Pembinaan Penatausahaan Keuangan Pemerintah Kabupaten/Kota				156 Orang	369.964.900,00	- Kota Probolinggo, Semua Kecamatan, Semua Kel/Desa	DANA TRANSFER UMUM-DANA BAGI HASIL	-	-	Perangkat Daerah		850.000.000,00	BADAN PENDAPATAN, PENGELOLAAN KEUANGAN DAN ASET DAERAH
	5.02.02.2.03	Koordinasi dan Pelaksanaan Akuntansi dan Pelaporan Keuangan Daerah	Persentase Perangkat Daerah yang melakukan Pengelolaan Akuntansi dan Pelaporan Keuangan sesuai dengan aturan	-			100 Persen	313.145.000,00			-	-	Perangkat Daerah	-	995.000.000,00	BADAN PENDAPATAN, PENGELOLAAN KEUANGAN DAN ASET DAERAH
	5.02.02.2.03.0002	Rekonsiliasi dan Verifikasi Aset, Kewajiban, Ekuitas, Pendapatan, Belanja, Pembiayaan, Pendapatan-LO dan Beban														
			Jumlah Dokumen Hasil Rekonsiliasi dan Verifikasi Aset, Kewajiban, Ekuitas, Pendapatan, Belanja, Pembiayaan, Pendapatan-LO, dan Beban				312 Dokumen	136.500.000,00	- Kota Probolinggo, Semua Kecamatan, Semua Kel/Desa	DANA TRANSFER UMUM-DANA BAGI HASIL	-	-	Perangkat Daerah		250.000.000,00	BADAN PENDAPATAN, PENGELOLAAN KEUANGAN DAN ASET DAERAH
	5.02.02.2.03.0003	Koordinasi Penyusunan Laporan Pertanggungjawaban Pelaksanaan APBD Bulanan, Triwulanan dan Semesteran														
			Jumlah Laporan Pertanggungjawaban Pelaksanaan APBD Bulanan, Triwulanan dan Semesteran				17 Laporan	5.000.000,00	- Kota Probolinggo, Semua Kecamatan, Semua Kel/Desa	DANA TRANSFER UMUM-DANA BAGI HASIL	-	-	Perangkat Daerah		100.000.000,00	BADAN PENDAPATAN, PENGELOLAAN KEUANGAN DAN ASET DAERAH
	5.02.02.2.03.0004	Konsolidasi Laporan Keuangan SKPD, BLUD dan Laporan Keuangan Pemerintah Daerah														
			Jumlah Laporan Keuangan SKPD, BLUD dan Laporan Keuangan Pemerintah Daerah yang Terkonsolidasi				25 Laporan	58.645.000,00	- Kota Probolinggo, Semua Kecamatan, Semua Kel/Desa	DANA TRANSFER UMUM-DANA BAGI HASIL	-	-	Perangkat Daerah		350.000.000,00	BADAN PENDAPATAN, PENGELOLAAN KEUANGAN DAN ASET DAERAH
	5.02.02.2.03.0005	Koordinasi dan Penyusunan Rancangan Peraturan Daerah tentang Pertanggungjawaban Pelaksanaan APBD Kabupaten/Kota dan Rancangan Peraturan Kepala Daerah tentang Penjabaran Pertanggungjawaban Pelaksanaan APBD Kabupaten/Kota														
			Jumlah Rancangan Peraturan Daerah tentang Pertanggungjawaban Pelaksanaan APBD Kabupaten/Kota dan Rancangan Peraturan Kepala Daerah tentang Penjabaran Pertanggungjawaban Pelaksanaan APBD Kabupaten/Kota				2 Dokumen	58.000.000,00	- Kota Probolinggo, Semua Kecamatan, Semua Kel/Desa	DANA TRANSFER UMUM-DANA BAGI HASIL	-	-	Perangkat Daerah		70.000.000,00	BADAN PENDAPATAN, PENGELOLAAN KEUANGAN DAN ASET DAERAH
	5.02.02.2.03.0010	Penyusunan Sistem dan Prosedur Akuntansi dan Pelaporan Keuangan Pemerintah Daerah														
			Jumlah Sistem dan Prosedur Akuntansi dan Pelaporan Keuangan Pemerintah Daerah				2 Dokumen	4.000.000,00	- Kota Probolinggo, Semua Kecamatan, Semua Kel/Desa	DANA TRANSFER UMUM-DANA BAGI HASIL	-	-	Perangkat Daerah		50.000.000,00	BADAN PENDAPATAN, PENGELOLAAN KEUANGAN DAN ASET DAERAH
	5.02.02.2.03.0011	Pembinaan Akuntansi, Pelaporan dan Pertanggungjawaban Pemerintah Kabupaten/Kota														

NO	KODE	URUSAN / BIDANG URUSAN / PROGRAM / KEGIATAN / SUB KEGIATAN	INDIKATOR PROGRAM / KEGIATAN / SUB KEGIATAN	TARGET AKHIR PERIODE RENSTRA OPD	REALISASI CAPAIAN RENJA OPD TAHUN 2022	PRAKIRAAN CAPAIAN TARGET RENJA OPD TAHUN 2023	CAPAIAN KINERJA DAN KERANGKA PENDANAAN						KELOMPOK SASARAN	PRAKIRAAN MAJU RENCANA TAHUN 2025		PERANGKAT DAERAH PENANGGUNG JAWAB
							TARGET 2024	PAGU INDIKATIF (Rp)	LOKASI	SUMBER DANA	PRIORITAS			TARGET	PAGU INDIKATIF (Rp)	
											NASIONAL	DAERAH				
1	2	3	4	5	6	7	8	9	10	11	12	13	14	15	16	17
			Jumlah Orang yang Mengikuti Pembinaan Akuntansi, Pelaporan dan Pertanggungjawaban Pemerintah Kabupaten/Kota				75 Orang	51.000.000,00	- Kota Probolinggo, Semua Kecamatan, Semua Kel/Desa	DANA TRANSFER UMUM-DANA BAGI HASIL	-	-	Perangkat Daerah		175.000.000,00	BADAN PENDAPATAN, PENGELOLAAN KEUANGAN DAN ASET DAERAH
	5.02.02.2.04	Penunjang Urusan Kewenangan Pengelolaan Keuangan Daerah	Persentase Realisasi Dana Tak Terduga dan Bantuan Keuangan	-			89 Persen	14.400.000.000,00			-	-	Perangkat Daerah	-	9.000.000.000,00	BADAN PENDAPATAN, PENGELOLAAN KEUANGAN DAN ASET DAERAH
	5.02.02.2.04.0009	Pengelolaan Dana Darurat dan Mendesak														
			Jumlah Laporan Hasil Pengelolaan Dana Darurat dan Mendesak				100 Laporan	14.400.000.000,00	- Kota Probolinggo, Semua Kecamatan, Semua Kel/Desa	DANA TRANSFER UMUM-DANA BAGI HASIL	-	-	Perangkat Daerah		9.000.000.000,00	BADAN PENDAPATAN, PENGELOLAAN KEUANGAN DAN ASET DAERAH
3.	5.02.03	PROGRAM PENGELOLAAN BARANG MILIK DAERAH	Persentase Pengelolaan Barang Milik Pemerintah Daerah yang Valid dan Akuntabel	-			86 Persen	308.357.336,00						-	1.350.000.000,00	
	5.02.03.2.01	Pengelolaan Barang Milik Daerah	Persentase Laporan Barang Milik Daerah yang Valid	-			86 Persen	308.357.336,00			-	-	Perangkat Daerah	-	1.350.000.000,00	BADAN PENDAPATAN, PENGELOLAAN KEUANGAN DAN ASET DAERAH
	5.02.03.2.01.0001	Penyusunan Standar Harga														
			Jumlah Standar Harga yang Disusun				1 Dokumen	26.000.000,00	- Kota Probolinggo, Semua Kecamatan, Semua Kel/Desa	DANA TRANSFER UMUM-DANA BAGI HASIL	-	-	Perangkat Daerah		75.000.000,00	BADAN PENDAPATAN, PENGELOLAAN KEUANGAN DAN ASET DAERAH
	5.02.03.2.01.0003	Penyusunan Perencanaan Kebutuhan Barang Milik Daerah														
			Jumlah Rencana Kebutuhan Barang Milik Daerah				2 Dokumen	4.000.000,00	- Kota Probolinggo, Semua Kecamatan, Semua Kel/Desa	DANA TRANSFER UMUM-DANA BAGI HASIL	-	-	Perangkat Daerah		25.000.000,00	BADAN PENDAPATAN, PENGELOLAAN KEUANGAN DAN ASET DAERAH
	5.02.03.2.01.0005	Penatausahaan Barang Milik Daerah														
			Jumlah Laporan Penatausahaan Barang Milik Daerah				20 Laporan	77.000.000,00	- Kota Probolinggo, Semua Kecamatan, Semua Kel/Desa	DANA TRANSFER UMUM-DANA BAGI HASIL	-	-	Perangkat Daerah		250.000.000,00	BADAN PENDAPATAN, PENGELOLAAN KEUANGAN DAN ASET DAERAH
	5.02.03.2.01.0007	Pengamanan Barang Milik Daerah														
			Jumlah Laporan Hasil Pengamanan Barang Milik Daerah				50 Laporan	192.958.336,00	- Kota Probolinggo, Semua Kecamatan, Semua Kel/Desa	DANA TRANSFER UMUM-DANA BAGI HASIL	-	-	Perangkat Daerah		750.000.000,00	BADAN PENDAPATAN, PENGELOLAAN KEUANGAN DAN ASET DAERAH
	5.02.03.2.01.0010	Optimalisasi Penggunaan, Pemanfaatan, Pemindahtanganan, Pemusnahan, dan Penghapusan Barang Milik Daerah														

NO	KODE	URUSAN / BIDANG URUSAN / PROGRAM / KEGIATAN / SUB KEGIATAN	INDIKATOR PROGRAM / KEGIATAN / SUB KEGIATAN	TARGET AKHIR PERIODE RENSTRA OPD	REALISASI CAPAIAN RENJA OPD TAHUN 2022	PRAKIRAAN CAPAIAN TARGET RENJA OPD TAHUN 2023	CAPAIAN KINERJA DAN KERANGKA PENDANAAN						KELOMPOK SASARAN	PRAKIRAAN MAJU RENCANA TAHUN 2025		PERANGKAT DAERAH PENANGGUNG JAWAB
							TARGET 2024	PAGU INDIKATIF (Rp)	LOKASI	SUMBER DANA	PRIORITAS			TARGET	PAGU INDIKATIF (Rp)	
											NASIONAL	DAERAH				
1	2	3	4	5	6	7	8	9	10	11	12	13	14	15	16	17
			Jumlah Dokumen Hasil Optimalisasi Penggunaan, Pemanfaatan, Pemindahtanganan, Pemusnahan, dan Penghapusan Barang Milik Daerah				10 Dokumen	3.399.000,00	- Kota Probolinggo, Semua Kecamatan, Semua Kel/Desa	DANA TRANSFER UMUM-DANA BAGI HASIL	-	-	Perangkat Daerah		130.000.000,00	BADAN PENDAPATAN, PENGELOLAAN KEUANGAN DAN ASET DAERAH
	5.02.03.2.01.0012	Penyusunan Laporan Barang Milik Daerah														
			Jumlah Laporan Barang Milik Daerah yang Disusun				1 Laporan	5.000.000,00	- Kota Probolinggo, Semua Kecamatan, Semua Kel/Desa	DANA TRANSFER UMUM-DANA BAGI HASIL	-	-	Perangkat Daerah		120.000.000,00	BADAN PENDAPATAN, PENGELOLAAN KEUANGAN DAN ASET DAERAH
4.	5.02.04	PROGRAM PENGELOLAAN PENDAPATAN DAERAH	Persentase Peningkatan Penerimaan Pendapatan Pajak Daerah	-			3 Persen	1.184.496.649,00						-	2.360.000.000,00	
	5.02.04.2.01	Kegiatan Pengelolaan Pendapatan Daerah	Persentase Peningkatan Penerimaan Pendapatan Pajak Daerah	-			3 Persen	1.184.496.649,00			-	-	Perangkat Daerah	-	2.360.000.000,00	BADAN PENDAPATAN, PENGELOLAAN KEUANGAN DAN ASET DAERAH
	5.02.04.2.01.0004	Penyediaan Sarana dan Prasarana Pengelolaan Pajak Daerah														
			Jumlah Sarana dan Prasarana Pengelolaan Pajak Daerah				35 Unit	63.050.000,00	- Kota Probolinggo, Semua Kecamatan, Semua Kel/Desa	DANA TRANSFER UMUM-DANA BAGI HASIL	-	-	Perangkat Daerah		90.000.000,00	BADAN PENDAPATAN, PENGELOLAAN KEUANGAN DAN ASET DAERAH
	5.02.04.2.01.0005	Pendataan dan Pendaftaran Objek Pajak Daerah														
			Jumlah Laporan Hasil Pendataan dan Pendaftaran Objek Pajak Daerah, Subjek Pajak dan Wajib Pajak Daerah				8 Laporan	435.390.466,00	- Kota Probolinggo, Semua Kecamatan, Semua Kel/Desa	DANA TRANSFER UMUM-DANA BAGI HASIL	-	-	Perangkat Daerah		750.000.000,00	BADAN PENDAPATAN, PENGELOLAAN KEUANGAN DAN ASET DAERAH
	5.02.04.2.01.0006	Pengolahan, Pemeliharaan, dan Pelaporan Basis Data Pajak Daerah														
			Jumlah Laporan Hasil Pengolahan, Pemeliharaan, dan Pelaporan Basis Data Pajak Daerah				2500 Laporan	37.382.000,00	- Kota Probolinggo, Semua Kecamatan, Semua Kel/Desa	DANA TRANSFER UMUM-DANA BAGI HASIL	-	-	Perangkat Daerah		65.000.000,00	BADAN PENDAPATAN, PENGELOLAAN KEUANGAN DAN ASET DAERAH
	5.02.04.2.01.0007	Penilaian Pajak Bumi dan Bangunan Perdesaan dan Perkotaan (PBBP2) serta Bea Perolehan Hak atas Tanah dan Bangunan (BPHTB)														
			Jumlah Objek Pajak yang Disesuaikan NJOP nya				3000 Obyek Pajak	273.735.583,00	- Kota Probolinggo, Semua Kecamatan, Semua Kel/Desa	DANA TRANSFER UMUM-DANA BAGI HASIL	-	-	Perangkat Daerah		500.000.000,00	BADAN PENDAPATAN, PENGELOLAAN KEUANGAN DAN ASET DAERAH
	5.02.04.2.01.0008	Penetapan Wajib Pajak Daerah														
			Jumlah Dokumen Ketetapan Pajak Daerah				75000 Dokumen	44.176.600,00	- Kota Probolinggo, Semua Kecamatan, Semua Kel/Desa	DANA TRANSFER UMUM-DANA BAGI HASIL	-	-	Perangkat Daerah		65.000.000,00	BADAN PENDAPATAN, PENGELOLAAN KEUANGAN DAN ASET DAERAH
	5.02.04.2.01.0009	Pelayanan dan Konsultasi Pajak Daerah														

NO	KODE	URUSAN / BIDANG URUSAN / PROGRAM / KEGIATAN / SUB KEGIATAN	INDIKATOR PROGRAM / KEGIATAN / SUB KEGIATAN	TARGET AKHIR PERIODE RENSTRA OPD	REALISASI CAPAIAN RENJA OPD TAHUN 2022	PRAKIRAAN CAPAIAN TARGET RENJA OPD TAHUN 2023	CAPAIAN KINERJA DAN KERANGKA PENDANAAN						KELOMPOK SASARAN	PRAKIRAAN MAJU RENCANA TAHUN 2025		PERANGKAT DAERAH PENANGGUNG JAWAB
							TARGET 2024	PAGU INDIKATIF (Rp)	LOKASI	SUMBER DANA	PRIORITAS			TARGET	PAGU INDIKATIF (Rp)	
											NASIONAL	DAERAH				
1	2	3	4	5	6	7	8	9	10	11	12	13	14	15	16	17
			<i>Jumlah Layanan dan Konsultasi Pajak Daerah</i>				14400 Layanan	53.932.000,00	- Kota Probolinggo, Semua Kecamatan, Semua Kel/Desa	DANA TRANSFER UMUM-DANA BAGI HASIL	-	-	Perangkat Daerah		65.000.000,00	BADAN PENDAPATAN, PENGELOLAAN KEUANGAN DAN ASET DAERAH
	5.02.04.2.01.0011	Penagihan Pajak Daerah														
			<i>Jumlah Dokumen Hasil Pelaksanaan Penagihan Pajak Daerah</i>				75000 Dokumen	189.650.000,00	- Kota Probolinggo, Semua Kecamatan, Semua Kel/Desa	DANA TRANSFER UMUM-DANA BAGI HASIL	-	-	Perangkat Daerah		550.000.000,00	BADAN PENDAPATAN, PENGELOLAAN KEUANGAN DAN ASET DAERAH
	5.02.04.2.01.0013	Pengendalian, Pemeriksaan dan Pengawasan Pajak Daerah														
			<i>Jumlah Dokumen Hasil Pemeriksaan serta Pengendalian dan Pengawasan Pajak Daerah</i>				14 Dokumen	87.180.000,00	- Kota Probolinggo, Semua Kecamatan, Semua Kel/Desa	DANA TRANSFER UMUM-DANA BAGI HASIL	-	-	Perangkat Daerah		275.000.000,00	BADAN PENDAPATAN, PENGELOLAAN KEUANGAN DAN ASET DAERAH
		BADAN KEPEGAWAIAN DAN PENGEMBANGAN SUMBERDAYA MANUSIA							7.938.065.782,00						14.184.712.273,00	
	5	UNSUR PENUNJANG URUSAN PEMERINTAHAN						7.938.065.782,00							14.184.712.273,00	
	5.03	KEPEGAWAIAN						7.453.127.682,00							12.497.136.687,00	
1.	5.03.01	PROGRAM PENUNJANG URUSAN PEMERINTAHAN DAERAH KABUPATEN/KOTA	<i>Persentase Capaian Kinerja Program Minimal 80%</i>	-			84 %	6.501.565.782,00						-	9.591.519.624,00	
	5.03.01.2.01	Perencanaan, Penganggaran, dan Evaluasi Kinerja Perangkat Daerah	<i>Persentase Capaian Kinerja Kegiatan Perangkat Daerah Minimal 80%</i>	-			100 %	54.983.000,00			-	-	-	-	438.401.250,00	BADAN KEPEGAWAIAN DAN PENGEMBANGAN SUMBERDAYA MANUSIA
	5.03.01.2.01.0001	Penyusunan Dokumen Perencanaan Perangkat Daerah														
			<i>Jumlah Dokumen Perencanaan Perangkat Daerah</i>				5 Dokumen	3.218.000,00	- Kota Probolinggo, Semua Kecamatan, Semua Kel/Desa	DANA TRANSFER UMUM-DANA BAGI HASIL	-	-	-		204.382.500,00	BADAN KEPEGAWAIAN DAN PENGEMBANGAN SUMBERDAYA MANUSIA
	5.03.01.2.01.0006	Koordinasi dan Penyusunan Laporan Capaian Kinerja dan Ikhtisar Realisasi Kinerja SKPD														
			<i>Jumlah Laporan Capaian Kinerja dan Ikhtisar Realisasi Kinerja SKPD dan Laporan Hasil Koordinasi Penyusunan Laporan Capaian Kinerja dan Ikhtisar Realisasi Kinerja SKPD</i>				12 Laporan	51.765.000,00	- Kota Probolinggo, Semua Kecamatan, Semua Kel/Desa	DANA TRANSFER UMUM-DANA BAGI HASIL	-	-	-		234.018.750,00	BADAN KEPEGAWAIAN DAN PENGEMBANGAN SUMBERDAYA MANUSIA
	5.03.01.2.02	Administrasi Keuangan Perangkat Daerah	<i>Persentase Administrasi Keuangan Perangkat Daerah Sesuai Ketentuan</i>	-			100 %	5.655.501.761,00			-	-	-	-	7.291.954.674,00	BADAN KEPEGAWAIAN DAN PENGEMBANGAN SUMBERDAYA MANUSIA
	5.03.01.2.02.0001	Penyediaan Gaji dan Tunjangan ASN														

NO	KODE	URUSAN / BIDANG URUSAN / PROGRAM / KEGIATAN / SUB KEGIATAN	INDIKATOR PROGRAM / KEGIATAN / SUB KEGIATAN	TARGET AKHIR PERIODE RENSTRA OPD	REALISASI CAPAIAN RENJA OPD TAHUN 2022	PRAKIRAAN CAPAIAN TARGET RENJA OPD TAHUN 2023	CAPAIAN KINERJA DAN KERANGKA PENDANAAN						KELOMPOK SASARAN	PRAKIRAAN MAJU RENCANA TAHUN 2025		PERANGKAT DAERAH PENANGGUNG JAWAB
							TARGET 2024	PAGU INDIKATIF (Rp)	LOKASI	SUMBER DANA	PRIORITAS			TARGET	PAGU INDIKATIF (Rp)	
											NASIONAL	DAERAH				
1	2	3	4	5	6	7	8	9	10	11	12	13	14	15	16	17
			Jumlah Orang yang Menerima Gaji dan Tunjangan ASN				48 Orang/bulan	5.644.140.761,00	- Kota Probolinggo, Semua Kecamatan, Semua Kel/Desa	DANA TRANSFER UMUM-DANA ALOKASI UMUM	-	-	-		6.747.658.824,00	BADAN KEPEGAWAIAN DAN PENGEMBANGAN SUMBERDAYA MANUSIA
	5.03.01.2.02.0003	Pelaksanaan Penatausahaan dan Pengujian/Verifikasi Keuangan SKPD														
			Jumlah Dokumen Penatausahaan dan Pengujian/Verifikasi Keuangan SKPD				550 Dokumen	9.781.000,00	- Kota Probolinggo, Semua Kecamatan, Semua Kel/Desa	DANA TRANSFER UMUM-DANA BAGI HASIL	-	-	-		346.344.600,00	BADAN KEPEGAWAIAN DAN PENGEMBANGAN SUMBERDAYA MANUSIA
	5.03.01.2.02.0007	Koordinasi dan Penyusunan Laporan Keuangan Bulanan/ Triwulanan/ Semesteran SKPD														
			Jumlah Laporan Keuangan Bulanan/ Triwulanan/ Semesteran SKPD dan Laporan Koordinasi Penyusunan Laporan Keuangan Bulanan/Triwulana n/Semesteran SKPD				2 Laporan	1.580.000,00	- Kota Probolinggo, Semua Kecamatan, Semua Kel/Desa	DANA TRANSFER UMUM-DANA BAGI HASIL	-	-	-		197.951.250,00	BADAN KEPEGAWAIAN DAN PENGEMBANGAN SUMBERDAYA MANUSIA
	5.03.01.2.06	Administrasi Umum Perangkat Daerah	Persentase Administrasi Umum Perangkat Daerah Sesuai Ketentuan	-			100 %	344.175.290,00			-	-	-	-	824.684.700,00	BADAN KEPEGAWAIAN DAN PENGEMBANGAN SUMBERDAYA MANUSIA
	5.03.01.2.06.0002	Penyediaan Peralatan dan Perlengkapan Kantor														
			Jumlah Paket Peralatan dan Perlengkapan Kantor yang Disediakan				12 Paket	73.362.360,00	- Kota Probolinggo, Semua Kecamatan, Semua Kel/Desa	DANA TRANSFER UMUM-DANA BAGI HASIL	-	-	-		164.482.500,00	BADAN KEPEGAWAIAN DAN PENGEMBANGAN SUMBERDAYA MANUSIA
	5.03.01.2.06.0003	Penyediaan Peralatan Rumah Tangga														
			Jumlah Paket Peralatan Rumah Tangga yang Disediakan				12 Paket	14.029.600,00	- Kota Probolinggo, Semua Kecamatan, Semua Kel/Desa	DANA TRANSFER UMUM-DANA BAGI HASIL	-	-	-		69.825.000,00	BADAN KEPEGAWAIAN DAN PENGEMBANGAN SUMBERDAYA MANUSIA
	5.03.01.2.06.0005	Penyediaan Barang Cetak dan Penggandaan														
			Jumlah Paket Barang Cetakan dan Penggandaan yang Disediakan				12 Paket	42.645.500,00	- Kota Probolinggo, Semua Kecamatan, Semua Kel/Desa	DANA TRANSFER UMUM-DANA BAGI HASIL	-	-	-		49.522.200,00	BADAN KEPEGAWAIAN DAN PENGEMBANGAN SUMBERDAYA MANUSIA
	5.03.01.2.06.0006	Penyediaan Bahan Bacaan dan Peraturan Perundang-undangan														
			Jumlah Dokumen Bahan Bacaan dan Peraturan Perundang-Undangan yang Disediakan				730 Dokumen	4.380.000,00	- Kota Probolinggo, Semua Kecamatan, Semua Kel/Desa	DANA TRANSFER UMUM-DANA BAGI HASIL	-	-	-		10.841.250,00	BADAN KEPEGAWAIAN DAN PENGEMBANGAN SUMBERDAYA MANUSIA
	5.03.01.2.06.0008	Fasilitasi Kunjungan Tamu														

NO	KODE	URUSAN / BIDANG URUSAN / PROGRAM / KEGIATAN / SUB KEGIATAN	INDIKATOR PROGRAM / KEGIATAN / SUB KEGIATAN	TARGET AKHIR PERIODE RENSTRA OPD	REALISASI CAPAIAN RENJA OPD TAHUN 2022	PRAKIRAAN CAPAIAN TARGET RENJA OPD TAHUN 2023	CAPAIAN KINERJA DAN KERANGKA PENDANAAN						KELOMPOK SASARAN	PRAKIRAAN MAJU RENCANA TAHUN 2025		PERANGKAT DAERAH PENANGGUNG JAWAB
							TARGET 2024	PAGU INDIKATIF (Rp)	LOKASI	SUMBER DANA	PRIORITAS			TARGET	PAGU INDIKATIF (Rp)	
											NASIONAL	DAERAH				
1	2	3	4	5	6	7	8	9	10	11	12	13	14	15	16	17
			Jumlah Laporan Fasilitas Kunjungan Tamu				12 Laporan	15.000.000,00	- Kota Probolinggo, Semua Kecamatan, Semua Kel/Desa	DANA TRANSFER UMUM-DANA BAGI HASIL	-	-	-		22.758.750,00	BADAN KEPEGAWAIAN DAN PENGEMBANGAN SUMBERDAYA MANUSIA
	5.03.01.2.06.0009	Penyelenggaraan Rapat Koordinasi dan Konsultasi SKPD														
			Jumlah Laporan Penyelenggaraan Rapat Koordinasi dan Konsultasi SKPD				40 Laporan	104.123.080,00	- Kota Probolinggo, Semua Kecamatan, Semua Kel/Desa	DANA TRANSFER UMUM-DANA BAGI HASIL	-	-	-		405.142.500,00	BADAN KEPEGAWAIAN DAN PENGEMBANGAN SUMBERDAYA MANUSIA
	5.03.01.2.06.0011	Dukungan Pelaksanaan Sistem Pemerintahan Berbasis Elektronik pada SKPD														
			Jumlah Dokumen Dukungan Pelaksanaan Sistem Pemerintahan Berbasis Elektronik pada SKPD				12 Dokumen	90.634.750,00	- Kota Probolinggo, Semua Kecamatan, Semua Kel/Desa	DANA TRANSFER UMUM-DANA BAGI HASIL	-	-	-		102.112.500,00	BADAN KEPEGAWAIAN DAN PENGEMBANGAN SUMBERDAYA MANUSIA
	5.03.01.2.07	Pengadaan Barang Milik Daerah Penunjang Urusan Pemerintah Daerah	Persentase BMD Perangkat Daerah yang terpenuhi	-			100 %	49.464.000,00			-	-	-	-	328.104.000,00	BADAN KEPEGAWAIAN DAN PENGEMBANGAN SUMBERDAYA MANUSIA
	5.03.01.2.07.0006	Pengadaan Peralatan dan Mesin Lainnya														
			Jumlah Unit Peralatan dan Mesin Lainnya yang Disediakan				14 Unit	49.464.000,00	- Kota Probolinggo, Semua Kecamatan, Semua Kel/Desa	DANA TRANSFER UMUM-DANA BAGI HASIL	-	-	-		328.104.000,00	BADAN KEPEGAWAIAN DAN PENGEMBANGAN SUMBERDAYA MANUSIA
	5.03.01.2.08	Penyediaan Jasa Penunjang Urusan Pemerintahan Daerah	Persentase Kebutuhan Ketatalaksanaan yang Terpenuhi	-			100 %	257.006.300,00			-	-	-	-	503.790.000,00	BADAN KEPEGAWAIAN DAN PENGEMBANGAN SUMBERDAYA MANUSIA
	5.03.01.2.08.0001	Penyediaan Jasa Surat Menyurat														
			Jumlah Laporan Penyediaan Jasa Surat Menyurat				20 Laporan	1.000.000,00	- Kota Probolinggo, Semua Kecamatan, Semua Kel/Desa	DANA TRANSFER UMUM-DANA BAGI HASIL	-	-	-		4.200.000,00	BADAN KEPEGAWAIAN DAN PENGEMBANGAN SUMBERDAYA MANUSIA
	5.03.01.2.08.0002	Penyediaan Jasa Komunikasi, Sumber Daya Air dan Listrik														
			Jumlah Laporan Penyediaan Jasa Komunikasi, Sumber Daya Air dan Listrik yang Disediakan				12 Laporan	127.090.000,00	- Kota Probolinggo, Semua Kecamatan, Semua Kel/Desa	DANA TRANSFER UMUM-DANA BAGI HASIL	-	-	-		265.650.000,00	BADAN KEPEGAWAIAN DAN PENGEMBANGAN SUMBERDAYA MANUSIA
	5.03.01.2.08.0004	Penyediaan Jasa Pelayanan Umum Kantor														
			Jumlah Laporan Penyediaan Jasa Pelayanan Umum Kantor yang Disediakan				13 Laporan	128.916.300,00	- Kota Probolinggo, Semua Kecamatan, Semua Kel/Desa	DANA TRANSFER UMUM-DANA BAGI HASIL	-	-	-		233.940.000,00	BADAN KEPEGAWAIAN DAN PENGEMBANGAN SUMBERDAYA MANUSIA
	5.03.01.2.09	Pemeliharaan Barang Milik Daerah Penunjang Urusan Pemerintahan Daerah	Persentase BMD dalam kondisi baik	-			100 %	140.435.431,00			-	-	-	-	204.585.000,00	BADAN KEPEGAWAIAN DAN PENGEMBANGAN SUMBERDAYA MANUSIA

NO	KODE	URUSAN / BIDANG URUSAN / PROGRAM / KEGIATAN / SUB KEGIATAN	INDIKATOR PROGRAM / KEGIATAN / SUB KEGIATAN	TARGET AKHIR PERIODE RENSTRA OPD	REALISASI CAPAIAN RENJA OPD TAHUN 2022	PRAKIRAAN CAPAIAN TARGET RENJA OPD TAHUN 2023	CAPAIAN KINERJA DAN KERANGKA PENDANAAN						KELOMPOK SASARAN	PRAKIRAAN MAJU RENCANA TAHUN 2025		PERANGKAT DAERAH PENANGGUNG JAWAB
							TARGET 2024	PAGU INDIKATIF (Rp)	LOKASI	SUMBER DANA	PRIORITAS			TARGET	PAGU INDIKATIF (Rp)	
											NASIONAL	DAERAH				
1	2	3	4	5	6	7	8	9	10	11	12	13	14	15	16	17
	5.03.01.2.09.0001	Penyediaan Jasa Pemeliharaan, Biaya Pemeliharaan, dan Pajak Kendaraan Perorangan Dinas atau Kendaraan Dinas Jabatan														
			Jumlah Kendaraan Perorangan Dinas atau Kendaraan Dinas Jabatan yang Dipelihara dan dibayarkan Pajaknya				1 Unit	25.472.500,00	- Kota Probolinggo, Semua Kecamatan, Semua Kel/Desa	DANA TRANSFER UMUM-DANA BAGI HASIL	-	-	-		60.000.000,00	BADAN KEPEGAWAIAN DAN PENGEMBANGAN SUMBERDAYA MANUSIA
	5.03.01.2.09.0002	Penyediaan Jasa Pemeliharaan, Biaya Pemeliharaan, Pajak dan Perizinan Kendaraan Dinas Operasional atau Lapangan														
			Jumlah Kendaraan Dinas Operasional atau Lapangan yang Dipelihara dan dibayarkan Pajak dan Perizinannya				15 Unit	50.641.000,00	- Kota Probolinggo, Semua Kecamatan, Semua Kel/Desa	DANA TRANSFER UMUM-DANA BAGI HASIL	-	-	-		59.430.000,00	BADAN KEPEGAWAIAN DAN PENGEMBANGAN SUMBERDAYA MANUSIA
	5.03.01.2.09.0006	Pemeliharaan Peralatan dan Mesin Lainnya														
			Jumlah Peralatan dan Mesin Lainnya yang Dipelihara				12 Unit	39.320.000,00	- Kota Probolinggo, Semua Kecamatan, Semua Kel/Desa	DANA TRANSFER UMUM-DANA BAGI HASIL	-	-	-		43.050.000,00	BADAN KEPEGAWAIAN DAN PENGEMBANGAN SUMBERDAYA MANUSIA
	5.03.01.2.09.0009	Pemeliharaan/Rehabilitasi Gedung Kantor dan Bangunan Lainnya														
			Jumlah Gedung Kantor dan Bangunan Lainnya yang Dipelihara/Direhabilitasi				1 Unit	25.001.931,00	- Kota Probolinggo, Semua Kecamatan, Semua Kel/Desa	DANA TRANSFER UMUM-DANA BAGI HASIL	-	-	-		42.105.000,00	BADAN KEPEGAWAIAN DAN PENGEMBANGAN SUMBERDAYA MANUSIA
2.	5.03.02	PROGRAM KEPEGAWAIAN DAERAH	Persentase Capaian Pengembangan Karier Aparatur Sipil Negara Persentase Capaian Layanan Kepegawaian Persentase Capaian Kualifikasi, Kinerja dan Disiplin Aparatur Sipil Negara	-			77 % 95 % 90 %	951.561.900,00						-	2.905.617.063,00	
	5.03.02.2.01	Pengadaan, Pemberhentian dan Informasi Kepegawaian ASN	Persentase Layanan Pengadaan, Pemberhentian dan Informasi Kepegawaian Aparatur Sipil Negara yang Terselesaikan	-			95 %	554.233.000,00			-	-	-	-	1.367.816.313,00	BADAN KEPEGAWAIAN DAN PENGEMBANGAN SUMBERDAYA MANUSIA
	5.03.02.2.01.0002	Penyusunan Rencana Kebutuhan, Jenis dan Jumlah Jabatan untuk Pelaksanaan Pengadaan ASN														
			Jumlah Dokumen Hasil Penyusunan Rencana Kebutuhan, Jenis dan Jumlah Jabatan untuk Pelaksanaan Pengadaan ASN				2 Dokumen	7.529.600,00	- Kota Probolinggo, Semua Kecamatan, Semua Kel/Desa	DANA TRANSFER UMUM-DANA BAGI HASIL	-	-	-		70.344.750,00	BADAN KEPEGAWAIAN DAN PENGEMBANGAN SUMBERDAYA MANUSIA
	5.03.02.2.01.0003	Koordinasi dan Fasilitasi Pengadaan PNS dan PPPK														
			Jumlah Dokumen Kegiatan Koordinasi dan Fasilitasi Pengadaan PNS dan PPPK				1562 Dokumen	505.000.000,00	- Kota Probolinggo, Semua Kecamatan, Semua Kel/Desa	DANA TRANSFER UMUM-DANA BAGI HASIL	-	-	-		885.825.363,00	BADAN KEPEGAWAIAN DAN PENGEMBANGAN SUMBERDAYA MANUSIA

NO	KODE	URUSAN / BIDANG URUSAN / PROGRAM / KEGIATAN / SUB KEGIATAN	INDIKATOR PROGRAM / KEGIATAN / SUB KEGIATAN	TARGET AKHIR PERIODE RENSTRA OPD	REALISASI CAPAIAN RENJA OPD TAHUN 2022	PRAKIRAAN CAPAIAN TARGET RENJA OPD TAHUN 2023	CAPAIAN KINERJA DAN KERANGKA PENDANAAN						KELOMPOK SASARAN	PRAKIRAAN MAJU RENCANA TAHUN 2025		PERANGKAT DAERAH PENANGGUNG JAWAB
							TARGET 2024	PAGU INDIKATIF (Rp)	LOKASI	SUMBER DANA	PRIORITAS			TARGET	PAGU INDIKATIF (Rp)	
											NASIONAL	DAERAH				
1	2	3	4	5	6	7	8	9	10	11	12	13	14	15	16	17
	5.03.02.2.01.0006	Koordinasi Pelaksanaan Administrasi Pemberhentian														
			Jumlah Dokumen Hasil kegiatan Koordinasi Pelaksanaan Administrasi Pemberhentian				135 Dokumen	11.705.900,00	- Kota Probolinggo, Semua Kecamatan, Semua Kel/Desa	DANA TRANSFER UMUM-DANA BAGI HASIL	-	-	-		182.385.000,00	BADAN KEPEGAWAIAN DAN PENGEMBANGAN SUMBERDAYA MANUSIA
	5.03.02.2.01.0010	Pengelolaan Sistem Informasi Kepegawaian														
			Jumlah Dokumen Hasil Pengelolaan Sistem Informasi Kepegawaian				5 Dokumen	29.997.500,00	- Kota Probolinggo, Semua Kecamatan, Semua Kel/Desa	DANA TRANSFER UMUM-DANA BAGI HASIL	-	-	-		229.261.200,00	BADAN KEPEGAWAIAN DAN PENGEMBANGAN SUMBERDAYA MANUSIA
	5.03.02.2.02	Mutasi dan Promosi ASN	Persentase Aparatur Sipil Negara yang ditempatkan sesuai dengan Syarat Jabatan	-			90 %	116.150.000,00			-	-	-	-	572.135.550,00	BADAN KEPEGAWAIAN DAN PENGEMBANGAN SUMBERDAYA MANUSIA
	5.03.02.2.02.0001	Pengelolaan Mutasi ASN														
			Jumlah Dokumen Hasil Pelaksanaan Mutasi Jabatan Pimpinan Tinggi, Jabatan Administrasi, Jabatan Pelaksana dan Mutasi ASN antar Daerah				1600 Dokumen	98.900.000,00	- Kota Probolinggo, Semua Kecamatan, Semua Kel/Desa	DANA TRANSFER UMUM-DANA BAGI HASIL	-	-	-		395.092.950,00	BADAN KEPEGAWAIAN DAN PENGEMBANGAN SUMBERDAYA MANUSIA
	5.03.02.2.02.0002	Pengelolaan Kenaikan Pangkat ASN														
			Jumlah Pengelolaan Kenaikan Pangkat ASN				500 Dokumen	17.250.000,00	- Kota Probolinggo, Semua Kecamatan, Semua Kel/Desa	DANA TRANSFER UMUM-DANA BAGI HASIL	-	-	-		177.042.600,00	BADAN KEPEGAWAIAN DAN PENGEMBANGAN SUMBERDAYA MANUSIA
	5.03.02.2.03	Pengembangan Kompetensi ASN	Persentase Aparatur Sipil Negara yang mengikuti Pengembangan Kompetensi	-			90 %	228.250.100,00			-	-	-	-	405.837.600,00	BADAN KEPEGAWAIAN DAN PENGEMBANGAN SUMBERDAYA MANUSIA
	5.03.02.2.03.0002	Pengelolaan Assessment Center														
			Jumlah Dokumen Pengelolaan Assessment Center				2 Dokumen	228.250.100,00	- Kota Probolinggo, Semua Kecamatan, Semua Kel/Desa	DANA TRANSFER UMUM-DANA BAGI HASIL	-	-	-		405.837.600,00	BADAN KEPEGAWAIAN DAN PENGEMBANGAN SUMBERDAYA MANUSIA
	5.03.02.2.04	Penilaian dan Evaluasi Kinerja Aparatur	Persentase Aparatur Sipil Negara yg telah dinilai dan dievaluasi kinerjanya	-			97 %	52.928.800,00			-	-	-	-	559.827.600,00	BADAN KEPEGAWAIAN DAN PENGEMBANGAN SUMBERDAYA MANUSIA
	5.03.02.2.04.0002	Pelaksanaan Penilaian dan Evaluasi Kinerja Aparatur														
			Jumlah Dokumen Hasil Pelaksanaan Penilaian dan Evaluasi Kinerja Aparatur				3600 Dokumen	24.644.000,00	- Kota Probolinggo, Semua Kecamatan, Semua Kel/Desa	DANA TRANSFER UMUM-DANA BAGI HASIL	-	-	-		95.936.400,00	BADAN KEPEGAWAIAN DAN PENGEMBANGAN SUMBERDAYA MANUSIA
	5.03.02.2.04.0004	Pengelolaan Pemberian Penghargaan bagi Pegawai														

NO	KODE	URUSAN / BIDANG URUSAN / PROGRAM / KEGIATAN / SUB KEGIATAN	INDIKATOR PROGRAM / KEGIATAN / SUB KEGIATAN	TARGET AKHIR PERIODE RENSTRA OPD	REALISASI CAPAIAN RENJA OPD TAHUN 2022	PRAKIRAAN CAPAIAN TARGET RENJA OPD TAHUN 2023	CAPAIAN KINERJA DAN KERANGKA PENDANAAN						KELOMPOK SASARAN	PRAKIRAAN MAJU RENCANA TAHUN 2025		PERANGKAT DAERAH PENANGGUNG JAWAB
							TARGET 2024	PAGU INDIKATIF (Rp)	LOKASI	SUMBER DANA	PRIORITAS			TARGET	PAGU INDIKATIF (Rp)	
											NASIONAL	DAERAH				
1	2	3	4	5	6	7	8	9	10	11	12	13	14	15	16	17
			Jumlah ASN yang Diberikan Penghargaan				250 Orang	8.291.800,00	- Kota Probolinggo, Semua Kecamatan, Semua Kel/Desa	DANA TRANSFER UMUM-DANA BAGI HASIL	-	-	-		148.824.000,00	BADAN KEPEGAWAIAN DAN PENGEMBANGAN SUMBERDAYA MANUSIA
	5.03.02.2.04.0007	Pembinaan Disiplin ASN														
			Jumlah ASN yang Mendapatkan Pembinaan Kedisiplinan				38 Orang	19.993.000,00	- Kota Probolinggo, Semua Kecamatan, Semua Kel/Desa	DANA TRANSFER UMUM-DANA BAGI HASIL	-	-	-		315.067.200,00	BADAN KEPEGAWAIAN DAN PENGEMBANGAN SUMBERDAYA MANUSIA
	5.04	PENDIDIKAN DAN PELATIHAN						484.938.100,00							1.687.575.586,00	
1.	5.04.02	PROGRAM PENGEMBANGAN SUMBER DAYA MANUSIA	Persentase Capaian Kompetensi Aparatur Sipil Negara	-			65 %	484.938.100,00						-	1.687.575.586,00	
	5.04.02.2.01	Pengembangan Kompetensi Teknis	Persentase Aparatur Sipil Negara yang mengikuti pengembangan kompetensi teknis	-			80 %	154.918.600,00			-	-	-	-	259.743.586,00	BADAN KEPEGAWAIAN DAN PENGEMBANGAN SUMBERDAYA MANUSIA
	5.04.02.2.01.0003	Penyelenggaraan Pengembangan Kompetensi Teknis Umum, Inti, dan Pilihan bagi Jabatan Administrasi Penyelenggara Urusan Pemerintahan Konkuren, Perangkat Daerah Penunjang, dan Urusan Pemerintahan Umum														
			Jumlah ASN yang Mengikuti Pengembangan Kompetensi				200 Orang	154.918.600,00	- Kota Probolinggo, Semua Kecamatan, Semua Kel/Desa	DANA TRANSFER UMUM-DANA BAGI HASIL	-	-	-		259.743.586,00	BADAN KEPEGAWAIAN DAN PENGEMBANGAN SUMBERDAYA MANUSIA
	5.04.02.2.02	Sertifikasi, Kelembagaan, Pengembangan Kompetensi Manajerial dan Fungsional	Persentase Aparatur Sipil Negara yang mengikuti pengembangan kompetensi manajerial dan fungsional	-			80 %	330.019.500,00			-	-	-	-	1.427.832.000,00	BADAN KEPEGAWAIAN DAN PENGEMBANGAN SUMBERDAYA MANUSIA
	5.04.02.2.02.0007	Penyelenggaraan Pengembangan Kompetensi bagi Pimpinan Daerah, Jabatan Pimpinan Tinggi, Jabatan Fungsional, Kepemimpinan, dan Prajabatan														
			Jumlah Laporan Hasil Penyelenggaraan Pengembangan Kompetensi bagi Pimpinan Daerah, Jabatan Pimpinan Tinggi, Jabatan Fungsional, Kepemimpinan, dan Prajabatan				5 Laporan	330.019.500,00	- Kota Probolinggo, Semua Kecamatan, Semua Kel/Desa	DANA TRANSFER UMUM-DANA BAGI HASIL	-	-	-		1.427.832.000,00	BADAN KEPEGAWAIAN DAN PENGEMBANGAN SUMBERDAYA MANUSIA
		INSPEKTORAT						8.178.799.113,00							207.000.800,00	
	6	UNSUR PENGAWASAN URUSAN PEMERINTAHAN						8.178.799.113,00							207.000.800,00	
	6.01	INSPEKTORAT DAERAH						8.178.799.113,00							207.000.800,00	
1.	6.01.01	PROGRAM PENUNJANG URUSAN PEMERINTAHAN DAERAH KABUPATEN/KOTA	Persentase Capaian Kinerja Program Minimal 80%	-			94 %	6.730.376.813,00						-	207.000.800,00	
	6.01.01.2.01	Perencanaan, Penganggaran, dan Evaluasi Kinerja Perangkat Daerah	-	-			-	29.643.600,00			-	-	-	-	0,00	INSPEKTORAT

NO	KODE	URUSAN / BIDANG URUSAN / PROGRAM / KEGIATAN / SUB KEGIATAN	INDIKATOR PROGRAM / KEGIATAN / SUB KEGIATAN	TARGET AKHIR PERIODE RENSTRA OPD	REALISASI CAPAIAN RENJA OPD TAHUN 2022	PRAKIRAAN CAPAIAN TARGET RENJA OPD TAHUN 2023	CAPAIAN KINERJA DAN KERANGKA PENDANAAN						KELOMPOK SASARAN	PRAKIRAAN MAJU RENCANA TAHUN 2025		PERANGKAT DAERAH PENANGGUNG JAWAB
							TARGET 2024	PAGU INDIKATIF (Rp)	LOKASI	SUMBER DANA	PRIORITAS			TARGET	PAGU INDIKATIF (Rp)	
											NASIONAL	DAERAH				
1	2	3	4	5	6	7	8	9	10	11	12	13	14	15	16	17
	6.01.01.2.01.0001	Penyusunan Dokumen Perencanaan Perangkat Daerah														
			<i>Jumlah Dokumen Perencanaan Perangkat Daerah</i>				4 Dokumen	14.841.500,00	- Kota Probolinggo, Mayangan, Mangunharjo	DANA TRANSFER UMUM-DANA BAGI HASIL	-	-	-		0,00	INSPEKTORAT
	6.01.01.2.01.0006	Koordinasi dan Penyusunan Laporan Capaian Kinerja dan Ikhtisar Realisasi Kinerja SKPD														
			<i>Jumlah Laporan Capaian Kinerja dan Ikhtisar Realisasi Kinerja SKPD dan Laporan Hasil Koordinasi Penyusunan Laporan Capaian Kinerja dan Ikhtisar Realisasi Kinerja SKPD</i>				4 Laporan	14.802.100,00	- Kota Probolinggo, Mayangan, Mangunharjo	DANA TRANSFER UMUM-DANA BAGI HASIL	-	-	-		0,00	INSPEKTORAT
	6.01.01.2.02	Administrasi Keuangan Perangkat Daerah	-	-			-	6.105.643.973,00			-	-	-	-	0,00	INSPEKTORAT
	6.01.01.2.02.0001	Penyediaan Gaji dan Tunjangan ASN														
			<i>Jumlah Orang yang Menerima Gaji dan Tunjangan ASN</i>				44 Orang/bulan	6.018.499.673,00	- Kota Probolinggo, Mayangan, Mangunharjo	DANA TRANSFER UMUM-DANA ALOKASI UMUM	-	-	-		0,00	INSPEKTORAT
	6.01.01.2.02.0003	Pelaksanaan Penatausahaan dan Pengujian/Verifikasi Keuangan SKPD														
			<i>Jumlah Dokumen Penatausahaan dan Pengujian/Verifikasi Keuangan SKPD</i>				460 Dokumen	85.464.000,00	- Kota Probolinggo, Mayangan, Mangunharjo	DANA TRANSFER UMUM-DANA BAGI HASIL	-	-	-		0,00	INSPEKTORAT
	6.01.01.2.02.0007	Koordinasi dan Penyusunan Laporan Keuangan Bulanan/ Triwulanan/ Semesteran SKPD														
			<i>Jumlah Laporan Keuangan Bulanan/ Triwulanan/ Semesteran SKPD dan Laporan Koordinasi Penyusunan Laporan Keuangan Bulanan/Triwulana n/Semesteran SKPD</i>				12 Laporan	1.680.300,00	- Kota Probolinggo, Mayangan, Mangunharjo	DANA TRANSFER UMUM-DANA BAGI HASIL	-	-	-		0,00	INSPEKTORAT
	6.01.01.2.06	Administrasi Umum Perangkat Daerah	-	-			-	197.390.940,00			-	-	-	-	0,00	INSPEKTORAT
	6.01.01.2.06.0002	Penyediaan Peralatan dan Perlengkapan Kantor														
			<i>Jumlah Paket Peralatan dan Perlengkapan Kantor yang Disediakan</i>				12 Paket	77.287.200,00	- Kota Probolinggo, Semua Kecamatan, Semua Kel/Desa	DANA TRANSFER UMUM-DANA BAGI HASIL	-	-	-		0,00	INSPEKTORAT
	6.01.01.2.06.0005	Penyediaan Barang Cetak dan Penggandaan														
			<i>Jumlah Paket Barang Cetakan dan Penggandaan yang Disediakan</i>				2 Paket	9.750.000,00	- Kota Probolinggo, Semua Kecamatan, Semua Kel/Desa	DANA TRANSFER UMUM-DANA BAGI HASIL	-	-	-		0,00	INSPEKTORAT
	6.01.01.2.06.0008	Fasilitasi Kunjungan Tamu														

NO	KODE	URUSAN / BIDANG URUSAN / PROGRAM / KEGIATAN / SUB KEGIATAN	INDIKATOR PROGRAM / KEGIATAN / SUB KEGIATAN	TARGET AKHIR PERIODE RENSTRA OPD	REALISASI CAPAIAN RENJA OPD TAHUN 2022	PRAKIRAAN CAPAIAN TARGET RENJA OPD TAHUN 2023	CAPAIAN KINERJA DAN KERANGKA PENDANAAN						KELOMPOK SASARAN	PRAKIRAAN MAJU RENCANA TAHUN 2025		PERANGKAT DAERAH PENANGGUNG JAWAB
							TARGET 2024	PAGU INDIKATIF (Rp)	LOKASI	SUMBER DANA	PRIORITAS			TARGET	PAGU INDIKATIF (Rp)	
											NASIONAL	DAERAH				
1	2	3	4	5	6	7	8	9	10	11	12	13	14	15	16	17
			Jumlah Laporan Fasilitas Kunjungan Tamu				12 Laporan	15.000.000,00	- Kota Probolinggo, Semua Kecamatan, Semua Kel/Desa	DANA TRANSFER UMUM-DANA BAGI HASIL	-	-	-		0,00	INSPEKTORAT
	6.01.01.2.06.0009	Penyelenggaraan Rapat Koordinasi dan Konsultasi SKPD														
			Jumlah Laporan Penyelenggaraan Rapat Koordinasi dan Konsultasi SKPD				12 Laporan	95.353.740,00	- Kota Probolinggo, Semua Kecamatan, Semua Kel/Desa	DANA TRANSFER UMUM-DANA BAGI HASIL	-	-	-		0,00	INSPEKTORAT
	6.01.01.2.07	Pengadaan Barang Milik Daerah Penunjang Urusan Pemerintah Daerah	-	-			-	0,00			-	-	-	-	0,00	INSPEKTORAT
	6.01.01.2.07.0006	Pengadaan Peralatan dan Mesin Lainnya														
			Jumlah Unit Peralatan dan Mesin Lainnya yang Disediakan				18 Unit	0,00	- Kota Probolinggo, Semua Kecamatan, Semua Kel/Desa	DANA TRANSFER UMUM-DANA BAGI HASIL	-	-	-		0,00	INSPEKTORAT
	6.01.01.2.08	Penyediaan Jasa Penunjang Urusan Pemerintahan Daerah	-	-			-	328.920.800,00			-	-	-	-	207.000.800,00	INSPEKTORAT
	6.01.01.2.08.0002	Penyediaan Jasa Komunikasi, Sumber Daya Air dan Listrik														
			Jumlah Laporan Penyediaan Jasa Komunikasi, Sumber Daya Air dan Listrik yang Disediakan				12 Laporan	121.920.000,00	- Kota Probolinggo, Semua Kecamatan, Semua Kel/Desa	DANA TRANSFER UMUM-DANA BAGI HASIL	-	-	-		0,00	INSPEKTORAT
	6.01.01.2.08.0004	Penyediaan Jasa Pelayanan Umum Kantor														
			Jumlah Laporan Penyediaan Jasa Pelayanan Umum Kantor yang Disediakan				5 Laporan	207.000.800,00	- Kota Probolinggo, Semua Kecamatan, Semua Kel/Desa	DANA TRANSFER UMUM-DANA ALOKASI UMUM	-	-	-		207.000.800,00	INSPEKTORAT
	6.01.01.2.09	Pemeliharaan Barang Milik Daerah Penunjang Urusan Pemerintahan Daerah	-	-			-	68.777.500,00			-	-	-	-	0,00	INSPEKTORAT
	6.01.01.2.09.0002	Penyediaan Jasa Pemeliharaan, Biaya Pemeliharaan, Pajak dan Perizinan Kendaraan Dinas Operasional atau Lapangan														
			Jumlah Kendaraan Dinas Operasional atau Lapangan yang Dipelihara dan dibayarkan Pajak dan Perizinannya				13 Unit	24.749.000,00	- Kota Probolinggo, Semua Kecamatan, Semua Kel/Desa	DANA TRANSFER UMUM-DANA BAGI HASIL	-	-	-		0,00	INSPEKTORAT
	6.01.01.2.09.0006	Pemeliharaan Peralatan dan Mesin Lainnya														
			Jumlah Peralatan dan Mesin Lainnya yang Dipelihara				42 Unit	37.302.500,00	- Kota Probolinggo, Semua Kecamatan, Semua Kel/Desa	DANA TRANSFER UMUM-DANA BAGI HASIL	-	-	-		0,00	INSPEKTORAT

NO	KODE	URUSAN / BIDANG URUSAN / PROGRAM / KEGIATAN / SUB KEGIATAN	INDIKATOR PROGRAM / KEGIATAN / SUB KEGIATAN	TARGET AKHIR PERIODE RENSTRA OPD	REALISASI CAPAIAN RENJA OPD TAHUN 2022	PRAKIRAAN CAPAIAN TARGET RENJA OPD TAHUN 2023	CAPAIAN KINERJA DAN KERANGKA PENDANAAN						KELOMPOK SASARAN	PRAKIRAAN MAJU RENCANA TAHUN 2025		PERANGKAT DAERAH PENANGGUNG JAWAB
							TARGET 2024	PAGU INDIKATIF (Rp)	LOKASI	SUMBER DANA	PRIORITAS			TARGET	PAGU INDIKATIF (Rp)	
											NASIONAL	DAERAH				
1	2	3	4	5	6	7	8	9	10	11	12	13	14	15	16	17
	6.01.01.2.09.0011	Pemeliharaan/Rehabilitasi Sarana dan Prasarana Pendukung Gedung Kantor atau Bangunan Lainnya														
			Jumlah Sarana dan Prasarana Pendukung Gedung Kantor atau Bangunan Lainnya yang Dipelihara/Direhabilitasi				1 Unit	6.726.000,00	- Kota Probolinggo, Semua Kecamatan, Semua Kel/Desa	DANA TRANSFER UMUM-DANA BAGI HASIL	-	-	-		0,00	INSPEKTORAT
2.	6.01.02	PROGRAM PENYELENGGARAAN PENGAWASAN	Persentase penanganan kasus/pengaduan masyarakat yang terselesaikan	-			100 %	1.358.981.000,00						-	0,00	
	6.01.02.2.01	Penyelenggaraan Pengawasan Internal	Persentase perangkat daerah yang memperoleh nilai SAKIP minimal BB	-			100 %	1.137.513.800,00			-	-	-	-	0,00	INSPEKTORAT
	6.01.02.2.01.0001	Pengawasan Kinerja Pemerintah Daerah														
			Jumlah Laporan Hasil Pengawasan Kinerja Pemerintah Daerah				48 Laporan	226.329.800,00	- Kota Probolinggo, Semua Kecamatan, Semua Kel/Desa	DANA TRANSFER UMUM-DANA BAGI HASIL	-	-	-		0,00	INSPEKTORAT
	6.01.02.2.01.0002	Pengawasan Keuangan Pemerintah Daerah														
			Jumlah Laporan Hasil Pengawasan Keuangan Pemerintah Daerah				48 Laporan	333.527.900,00	- Kota Probolinggo, Semua Kecamatan, Semua Kel/Desa	DANA TRANSFER UMUM-DANA BAGI HASIL	-	-	-		0,00	INSPEKTORAT
	6.01.02.2.01.0003	Reviu Laporan Kinerja														
			Jumlah Laporan Hasil Reviu Laporan Kinerja				24 Laporan	223.635.600,00	- Kota Probolinggo, Semua Kecamatan, Semua Kel/Desa	DANA TRANSFER UMUM-DANA BAGI HASIL	-	-	-		0,00	INSPEKTORAT
	6.01.02.2.01.0004	Reviu Laporan Keuangan														
			Jumlah Laporan Hasil Reviu Laporan Keuangan				24 Laporan	234.574.000,00	- Kota Probolinggo, Semua Kecamatan, Semua Kel/Desa	DANA TRANSFER UMUM-DANA BAGI HASIL	-	-	-		0,00	INSPEKTORAT
	6.01.02.2.01.0006	Kerja Sama Pengawasan Internal														
			Jumlah Kesepakatan Pengawasan Internal yang Terbentuk				1 Kesepakatan	36.911.000,00	- Kota Probolinggo, Semua Kecamatan, Semua Kel/Desa	DANA TRANSFER UMUM-DANA BAGI HASIL	-	-	-		0,00	INSPEKTORAT
	6.01.02.2.01.0007	Monitoring dan Evaluasi Tindak Lanjut Hasil Pemeriksaan BPK RI dan Tindak Lanjut Hasil Pemeriksaan APIP														
			Jumlah Dokumen Hasil Monitoring dan Evaluasi Tindak Lanjut Hasil Pemeriksaan BPK RI dan Tindak Lanjut Hasil Pemeriksaan APIP				4 Dokumen	82.535.500,00	- Kota Probolinggo, Semua Kecamatan, Semua Kel/Desa	DANA TRANSFER UMUM-DANA BAGI HASIL	-	-	-		0,00	INSPEKTORAT

NO	KODE	URUSAN / BIDANG URUSAN / PROGRAM / KEGIATAN / SUB KEGIATAN	INDIKATOR PROGRAM / KEGIATAN / SUB KEGIATAN	TARGET AKHIR PERIODE RENSTRA OPD	REALISASI CAPAIAN RENJA OPD TAHUN 2022	PRAKIRAAN CAPAIAN TARGET RENJA OPD TAHUN 2023	CAPAIAN KINERJA DAN KERANGKA PENDANAAN						KELOMPOK SASARAN	PRAKIRAAN MAJU RENCANA TAHUN 2025		PERANGKAT DAERAH PENANGGUNG JAWAB
							TARGET 2024	PAGU INDIKATIF (Rp)	LOKASI	SUMBER DANA	PRIORITAS			TARGET	PAGU INDIKATIF (Rp)	
											NASIONAL	DAERAH				
1	2	3	4	5	6	7	8	9	10	11	12	13	14	15	16	17
	6.01.02.2.02	Penyelenggaraan Pengawasan dengan Tujuan Tertentu	<i>Persentase Perangkat Daerah yang tidak mempunyai terkait kerugian daerah</i>	-			100 %	221.467.200,00			-	-	-	-	0,00	INSPEKTORAT
	6.01.02.2.02.0001	Penanganan Penyelesaian Kerugian Negara/Daerah														
			<i>Jumlah Laporan Penyelesaian Kerugian Negara/Daerah yang Ditangani</i>				4 Laporan	18.000.000,00	- Kota Probolinggo, Semua Kecamatan, Semua Kel/Desa	DANA TRANSFER UMUM-DANA BAGI HASIL	-	-	-		0,00	INSPEKTORAT
	6.01.02.2.02.0002	Pengawasan dengan Tujuan Tertentu														
			<i>Jumlah Laporan Hasil Pengawasan Dengan Tujuan Tertentu</i>				24 Laporan	203.467.200,00	- Kota Probolinggo, Semua Kecamatan, Semua Kel/Desa	DANA TRANSFER UMUM-DANA BAGI HASIL	-	-	-		0,00	INSPEKTORAT
3.	6.01.03	PROGRAM PERUMUSAN KEBIJAKAN, PENDAMPINGAN DAN ASISTENSI	<i>Persentase Perangkat Daerah yang maturitas SPIP sampai tingkat “terdefinisi”</i>	-			75 %	89.441.300,00						-	0,00	
	6.01.03.2.01	Perumusan Kebijakan Teknis di Bidang Pengawasan dan Fasilitasi Pengawasan	-	-			-	0,00			-	-	-	-	0,00	INSPEKTORAT
	6.01.03.2.01.0001	Perumusan Kebijakan Teknis di Bidang Pengawasan														
			<i>Jumlah Rekomendasi Kebijakan Teknis di Bidang Pengawasan yang Disusun</i>				3 Rekomend asi	0,00	- Kota Probolinggo, Semua Kecamatan, Semua Kel/Desa	DANA TRANSFER UMUM-DANA BAGI HASIL	-	-	-		0,00	INSPEKTORAT
	6.01.03.2.01.0002	Perumusan Kebijakan Teknis di Bidang Fasilitasi Pengawasan														
			<i>Jumlah Rekomendasi Kebijakan Teknis di Bidang Fasilitasi Pengawasan yang Disusun</i>				3 Rekomend asi	0,00	- Kota Probolinggo, Semua Kecamatan, Semua Kel/Desa	DANA TRANSFER UMUM-DANA BAGI HASIL	-	-	-		0,00	INSPEKTORAT
	6.01.03.2.02	Pendampingan dan Asistensi	<i>Persentase pemenuhan aksi pencegahan dan pemberantasan korupsi Persentase Perangkat Daerah yang maturitas SPIP sampai tingkat “terdefinisi”</i>	-			68 % 64 %	89.441.300,00			-	-	-	-	0,00	INSPEKTORAT
	6.01.03.2.02.0002	Pendampingan, Asistensi, Verifikasi, dan Penilaian Reformasi Birokrasi														
			<i>Jumlah Perangkat Daerah yang Dilakukan Pendampingan, Asistensi, Verifikasi, dan Penilaian Reformasi Birokrasi</i>				27 perangkat daerah	36.084.800,00	- Kota Probolinggo, Semua Kecamatan, Semua Kel/Desa	DANA TRANSFER UMUM-DANA ALOKASI UMUM	-	-	-		0,00	INSPEKTORAT
	6.01.03.2.02.0003	Koordinasi, Monitoring dan Evaluasi serta Verifikasi Pencegahan dan Pemberantasan Korupsi														

NO	KODE	URUSAN / BIDANG URUSAN / PROGRAM / KEGIATAN / SUB KEGIATAN	INDIKATOR PROGRAM / KEGIATAN / SUB KEGIATAN	TARGET AKHIR PERIODE RENSTRA OPD	REALISASI CAPAIAN RENJA OPD TAHUN 2022	PRAKIRAAN CAPAIAN TARGET RENJA OPD TAHUN 2023	CAPAIAN KINERJA DAN KERANGKA PENDANAAN						KELOMPOK SASARAN	PRAKIRAAN MAJU RENCANA TAHUN 2025		PERANGKAT DAERAH PENANGGUNG JAWAB
							TARGET 2024	PAGU INDIKATIF (Rp)	LOKASI	SUMBER DANA	PRIORITAS			TARGET	PAGU INDIKATIF (Rp)	
											NASIONAL	DAERAH				
1	2	3	4	5	6	7	8	9	10	11	12	13	14	15	16	17
			Jumlah Kegiatan Koordinasi, Monitoring dan Evaluasi serta Verifikasi Pencegahan dan Pemberantasan Korupsi				7 Kegiatan	53.356.500,00	- Kota Probolinggo, Semua Kecamatan, Semua Kel/Desa	DANA TRANSFER UMUM-DANA BAGI HASIL	-	-	-		0,00	INSPEKTORAT
	6.01.03.2.02.0004	Pendampingan, Asistensi dan Verifikasi Penegakan Integritas														
			Jumlah Perangkat Daerah yang Dilakukan Pendampingan, Asistensi dan Verifikasi Penegakan Integritas				28 perangkat daerah	0,00	- Kota Probolinggo, Semua Kecamatan, Semua Kel/Desa	DANA TRANSFER UMUM-DANA BAGI HASIL	-	-	-		0,00	INSPEKTORAT
		KECAMATAN WONOASIH						12.195.531.279,00							15.127.545.372,00	
	7	UNSUR KEWILAYAHAN						12.195.531.279,00							15.127.545.372,00	
	7.01	KECAMATAN						12.195.531.279,00							15.127.545.372,00	
1.	7.01.01	PROGRAM PENUNJANG URUSAN PEMERINTAHAN DAERAH KABUPATEN/KOTA	Persentase Capaian Kinerja Program Minimal 80%	-			100 %	9.899.531.279,00						-	10.901.633.287,00	
	7.01.01.2.01	Perencanaan, Panganggaran, dan Evaluasi Kinerja Perangkat Daerah	Persentase Capaian Kinerja Kegiatan Perangkat Daerah Minimal 80%	-			100 %	10.000.000,00			-	-	Pegawai	-	34.485.000,00	KECAMATAN WONOASIH
	7.01.01.2.01.0006	Koordinasi dan Penyusunan Laporan Capaian Kinerja dan Ikhtisar Realisasi Kinerja SKPD														
			Jumlah Laporan Capaian Kinerja dan Ikhtisar Realisasi Kinerja SKPD dan Laporan Hasil Koordinasi Penyusunan Laporan Capaian Kinerja dan Ikhtisar Realisasi Kinerja SKPD				4 Laporan	10.000.000,00	- Kota Probolinggo, Wonoasih, Jrebeng Kidul	DANA TRANSFER UMUM-DANA BAGI HASIL	-	-	Pegawai		34.485.000,00	KECAMATAN WONOASIH
	7.01.01.2.02	Administrasi Keuangan Perangkat Daerah	Persentase Administrasi Keuangan Perangkat Daerah Sesuai Ketentuan	-			100 %	8.581.732.490,00			-	-	Pegawai	-	9.934.150.849,00	KECAMATAN WONOASIH
	7.01.01.2.02.0001	Penyediaan Gaji dan Tunjangan ASN														
			Jumlah Orang yang Menerima Gaji dan Tunjangan ASN				73 Orang/bulan	8.570.496.490,00	- Kota Probolinggo, Wonoasih, Jrebeng Kidul	DANA TRANSFER UMUM-DANA ALOKASI UMUM	-	-	Pegawai		9.542.497.484,00	KECAMATAN WONOASIH
	7.01.01.2.02.0003	Pelaksanaan Penatausahaan dan Pengujian/Verifikasi Keuangan SKPD														
			Jumlah Dokumen Penatausahaan dan Pengujian/Verifikasi Keuangan SKPD				12 Dokumen	11.236.000,00	- Kota Probolinggo, Wonoasih, Jrebeng Kidul	DANA TRANSFER UMUM-DANA BAGI HASIL	-	-	Pegawai		391.653.365,00	KECAMATAN WONOASIH
	7.01.01.2.03	Administrasi Barang Milik Daerah pada Perangkat Daerah	Persentase Administrasi Barang Milik Daerah Sesuai Ketentuan	-			100 %	10.000.000,00			-	-	Barang Milik Daerah	-	12.100.000,00	KECAMATAN WONOASIH
	7.01.01.2.03.0006	Penatausahaan Barang Milik Daerah pada SKPD														

NO	KODE	URUSAN / BIDANG URUSAN / PROGRAM / KEGIATAN / SUB KEGIATAN	INDIKATOR PROGRAM / KEGIATAN / SUB KEGIATAN	TARGET AKHIR PERIODE RENSTRA OPD	REALISASI CAPAIAN RENJA OPD TAHUN 2022	PRAKIRAAN CAPAIAN TARGET RENJA OPD TAHUN 2023	CAPAIAN KINERJA DAN KERANGKA PENDANAAN						KELOMPOK SASARAN	PRAKIRAAN MAJU RENCANA TAHUN 2025		PERANGKAT DAERAH PENANGGUNG JAWAB
							TARGET 2024	PAGU INDIKATIF (Rp)	LOKASI	SUMBER DANA	PRIORITAS			TARGET	PAGU INDIKATIF (Rp)	
											NASIONAL	DAERAH				
1	2	3	4	5	6	7	8	9	10	11	12	13	14	15	16	17
			Jumlah Laporan Penatausahaan Barang Milik Daerah pada SKPD				1 Laporan	10.000.000,00	- Kota Probolinggo, Wonoasih, Jrebeng Kidul	DANA TRANSFER UMUM-DANA BAGI HASIL	-	-	Barang Milik Daerah		12.100.000,00	KECAMATAN WONOASIH
	7.01.01.2.05	Administrasi Kepegawaian Perangkat Daerah	Persentase Administrasi Kepegawaian Perangkat Daerah Sesuai Ketentuan	-			100 %	10.000.000,00			-	-	Pegawai	-	3.025.000,00	KECAMATAN WONOASIH
	7.01.01.2.05.0010	Sosialisasi Peraturan Perundang-Undangan														
			Jumlah Orang yang Mengikuti Sosialisasi Peraturan Perundang-Undangan				100 Orang	10.000.000,00	- Kota Probolinggo, Wonoasih, Jrebeng Kidul	DANA TRANSFER UMUM-DANA BAGI HASIL	-	-	Pegawai		3.025.000,00	KECAMATAN WONOASIH
	7.01.01.2.06	Administrasi Umum Perangkat Daerah	Persentase Administrasi Umum PD Sesuai Ketentuan	-			100 %	178.793.000,00			-	-	Pegawai	-	190.108.447,00	KECAMATAN WONOASIH
	7.01.01.2.06.0002	Penyediaan Peralatan dan Perlengkapan Kantor														
			Jumlah Paket Peralatan dan Perlengkapan Kantor yang Disediakan				4 Paket	75.293.000,00	- Kota Probolinggo, Wonoasih, Jrebeng Kidul	DANA TRANSFER UMUM-DANA BAGI HASIL	-	-	Pegawai		59.841.155,00	KECAMATAN WONOASIH
	7.01.01.2.06.0003	Penyediaan Peralatan Rumah Tangga														
			Jumlah Paket Peralatan Rumah Tangga yang Disediakan				4 Paket	0,00	- Kota Probolinggo, Wonoasih, Jrebeng Kidul	DANA TRANSFER UMUM-DANA BAGI HASIL	-	-	Pegawai		18.222.963,00	KECAMATAN WONOASIH
	7.01.01.2.06.0005	Penyediaan Barang Cetakan dan Penggandaan														
			Jumlah Paket Barang Cetakan dan Penggandaan yang Disediakan				12 Paket	10.000.000,00	- Kota Probolinggo, Wonoasih, Jrebeng Kidul	DANA TRANSFER UMUM-DANA BAGI HASIL	-	-	Pegawai		8.470.000,00	KECAMATAN WONOASIH
	7.01.01.2.06.0006	Penyediaan Bahan Bacaan dan Peraturan Perundang-undangan														
			Jumlah Dokumen Bahan Bacaan dan Peraturan Perundang-Undangan yang Disediakan				552 Dokumen	3.500.000,00	- Kota Probolinggo, Wonoasih, Jrebeng Kidul	DANA TRANSFER UMUM-DANA BAGI HASIL	-	-	Pegawai		4.235.000,00	KECAMATAN WONOASIH
	7.01.01.2.06.0008	Fasilitasi Kunjungan Tamu														
			Jumlah Laporan Fasilitasi Kunjungan Tamu				12 Laporan	10.000.000,00	- Kota Probolinggo, Wonoasih, Jrebeng Kidul	DANA TRANSFER UMUM-DANA BAGI HASIL	-	-	Pegawai		2.420.000,00	KECAMATAN WONOASIH
	7.01.01.2.06.0009	Penyelenggaraan Rapat Koordinasi dan Konsultasi SKPD														
			Jumlah Laporan Penyelenggaraan Rapat Koordinasi dan Konsultasi SKPD				10 Laporan	80.000.000,00	- Kota Probolinggo, Wonoasih, Jrebeng Kidul	DANA TRANSFER UMUM-DANA BAGI HASIL	-	-	Pegawai		96.919.329,00	KECAMATAN WONOASIH
	7.01.01.2.07	Pengadaan Barang Milik Daerah Penunjang Urusan Pemerintah Daerah	Persentase Barang Milik Daerah Perangkat Daerah yang terpenuhi	-			100 %	0,00			-	-	Barang Milik Daerah	-	260.021.559,00	KECAMATAN WONOASIH

NO	KODE	URUSAN / BIDANG URUSAN / PROGRAM / KEGIATAN / SUB KEGIATAN	INDIKATOR PROGRAM / KEGIATAN / SUB KEGIATAN	TARGET AKHIR PERIODE RENSTRA OPD	REALISASI CAPAIAN RENJA OPD TAHUN 2022	PRAKIRAAN CAPAIAN TARGET RENJA OPD TAHUN 2023	CAPAIAN KINERJA DAN KERANGKA PENDANAAN						KELOMPOK SASARAN	PRAKIRAAN MAJU RENCANA TAHUN 2025		PERANGKAT DAERAH PENANGGUNG JAWAB
							TARGET 2024	PAGU INDIKATIF (Rp)	LOKASI	SUMBER DANA	PRIORITAS			TARGET	PAGU INDIKATIF (Rp)	
											NASIONAL	DAERAH				
1	2	3	4	5	6	7	8	9	10	11	12	13	14	15	16	17
	7.01.01.2.07.0002	Pengadaan Kendaraan Dinas Operasional atau Lapangan														
			Jumlah Unit Kendaraan Dinas Operasional atau Lapangan yang Disediakan				1 Unit	0,00	- Kota Probolinggo, Wonoasih, Jrebeng Kidul	DANA TRANSFER UMUM-DANA BAGI HASIL	-	-	Barang Milik Daerah		88.330.000,00	KECAMATAN WONOASIH
	7.01.01.2.07.0006	Pengadaan Peralatan dan Mesin Lainnya														
			Jumlah Unit Peralatan dan Mesin Lainnya yang Disediakan				27 Unit	0,00	- Kota Probolinggo, Wonoasih, Jrebeng Kidul	DANA TRANSFER UMUM-DANA BAGI HASIL	-	-	Barang Milik Daerah		171.691.559,00	KECAMATAN WONOASIH
	7.01.01.2.08	Penyediaan Jasa Penunjang Urusan Pemerintahan Daerah	Persentase Kebutuhan Ketatalaksanaan yang terpenuhi	-			100 %	893.626.300,00			-	-	Pegawai	-	253.735.175,00	KECAMATAN WONOASIH
	7.01.01.2.08.0002	Penyediaan Jasa Komunikasi, Sumber Daya Air dan Listrik														
			Jumlah Laporan Penyediaan Jasa Komunikasi, Sumber Daya Air dan Listrik yang Disediakan				12 Laporan	99.000.000,00	- Kota Probolinggo, Wonoasih, Jrebeng Kidul	DANA TRANSFER UMUM-DANA BAGI HASIL	-	-	Pegawai		114.585.780,00	KECAMATAN WONOASIH
	7.01.01.2.08.0004	Penyediaan Jasa Pelayanan Umum Kantor														
			Jumlah Laporan Penyediaan Jasa Pelayanan Umum Kantor yang Disediakan				12 Laporan	794.626.300,00	- Kota Probolinggo, Wonoasih, Jrebeng Kidul	DANA TRANSFER UMUM-DANA BAGI HASIL	-	-	Pegawai		139.149.395,00	KECAMATAN WONOASIH
	7.01.01.2.09	Pemeliharaan Barang Milik Daerah Penunjang Urusan Pemerintahan Daerah	Persentase BMD dalam kondisi baik	-			100 %	215.379.489,00			-	-	Barang Milik Daerah	-	214.007.257,00	KECAMATAN WONOASIH
	7.01.01.2.09.0001	Penyediaan Jasa Pemeliharaan, Biaya Pemeliharaan, dan Pajak Kendaraan Perorangan Dinas atau Kendaraan Dinas Jabatan														
			Jumlah Kendaraan Perorangan Dinas atau Kendaraan Dinas Jabatan yang Dipelihara dan dibayarkan Pajaknya				1 Unit	36.271.489,00	- Kota Probolinggo, Wonoasih, Jrebeng Kidul	DANA TRANSFER UMUM-DANA BAGI HASIL	-	-	Barang Milik Daerah		27.551.822,00	KECAMATAN WONOASIH
	7.01.01.2.09.0002	Penyediaan Jasa Pemeliharaan, Biaya Pemeliharaan, Pajak dan Perizinan Kendaraan Dinas Operasional atau Lapangan														
			Jumlah Kendaraan Dinas Operasional atau Lapangan yang Dipelihara dan dibayarkan Pajak dan Perizinannya				23 Unit	89.108.000,00	- Kota Probolinggo, Wonoasih, Jrebeng Kidul	DANA TRANSFER UMUM-DANA BAGI HASIL	-	-	Barang Milik Daerah		62.993.085,00	KECAMATAN WONOASIH
	7.01.01.2.09.0006	Pemeliharaan Peralatan dan Mesin Lainnya														
			Jumlah Peralatan dan Mesin Lainnya yang Dipelihara				10 Unit	40.000.000,00	- Kota Probolinggo, Wonoasih, Jrebeng Kidul	DANA TRANSFER UMUM-DANA BAGI HASIL	-	-	Barang Milik Daerah		44.812.350,00	KECAMATAN WONOASIH
	7.01.01.2.09.0009	Pemeliharaan/Rehabilitasi Gedung Kantor dan Bangunan Lainnya														
			Jumlah Gedung Kantor dan Bangunan Lainnya yang Dipelihara/Direhabilitasi				1 Unit	50.000.000,00	- Kota Probolinggo, Wonoasih, Jrebeng Kidul	DANA TRANSFER UMUM-DANA BAGI HASIL	-	-	Barang Milik Daerah		78.650.000,00	KECAMATAN WONOASIH

NO	KODE	URUSAN / BIDANG URUSAN / PROGRAM / KEGIATAN / SUB KEGIATAN	INDIKATOR PROGRAM / KEGIATAN / SUB KEGIATAN	TARGET AKHIR PERIODE RENSTRA OPD	REALISASI CAPAIAN RENJA OPD TAHUN 2022	PRAKIRAAN CAPAIAN TARGET RENJA OPD TAHUN 2023	CAPAIAN KINERJA DAN KERANGKA PENDANAAN						KELOMPOK SASARAN	PRAKIRAAN MAJU RENCANA TAHUN 2025		PERANGKAT DAERAH PENANGGUNG JAWAB
							TARGET 2024	PAGU INDIKATIF (Rp)	LOKASI	SUMBER DANA	PRIORITAS			TARGET	PAGU INDIKATIF (Rp)	
											NASIONAL	DAERAH				
1	2	3	4	5	6	7	8	9	10	11	12	13	14	15	16	17
2.	7.01.02	PROGRAM PENYELENGGARAAN PEMERINTAHAN DAN PELAYANAN PUBLIK	<i>Indeks Kepuasan Masyarakat (IKM)</i>	-			100 Skor	1.233.300.000,00						-	2.182.919.650,00	
	7.01.02.2.01	Koordinasi Penyelenggaraan Kegiatan Pemerintahan di Tingkat Kecamatan	<i>Persentase Kelurahan Kategori berkembang</i>	-			100 %	1.215.800.000,00			-	-	Kelurahan	-	2.048.289.000,00	KECAMATAN WONOASIH
	7.01.02.2.01.0002	Peningkatan Efektifitas Kegiatan Pemerintahan di Tingkat Kecamatan														
			<i>Jumlah Dokumen Peningkatan Efektifitas Kegiatan Pemerintahan di Tingkat Kecamatan</i>				12 Dokumen	1.215.800.000,00	- Kota Probolinggo, Wonoasih, Jrebeng Kidul	DANA TRANSFER UMUM-DANA BAGI HASIL	-	-	Kelurahan		2.048.289.000,00	KECAMATAN WONOASIH
	7.01.02.2.02	Penyelenggaraan Urusan Pemerintahan yang Tidak Dilaksanakan oleh Unit Kerja Perangkat Daerah yang Ada di Kecamatan	<i>Persentase pelayanan yang sesuai Standart Pelayanan</i>	-			100 %	17.500.000,00			-	-	Masyarakat	-	134.630.650,00	KECAMATAN WONOASIH
	7.01.02.2.02.0003	Peningkatan Efektifitas Pelaksanaan Pelayanan kepada Masyarakat di Wilayah Kecamatan														
			<i>Jumlah Laporan Peningkatan Efektifitas Pelaksanaan Pelayanan kepada Masyarakat di Wilayah Kecamatan</i>				12 Laporan	17.500.000,00	- Kota Probolinggo, Wonoasih, Jrebeng Kidul	DANA TRANSFER UMUM-DANA BAGI HASIL	-	-	Masyarakat		134.630.650,00	KECAMATAN WONOASIH
3.	7.01.03	PROGRAM PEMBERDAYAAN MASYARAKAT DESA DAN KELURAHAN	<i>Persentase Peningkatan Lembaga Masyarakat yang Aktif</i>	-			95 %	660.400.000,00						-	1.488.556.520,00	
	7.01.03.2.03	Pemberdayaan Lembaga Kemasyarakatan Tingkat Kecamatan	<i>Persentase Kelompok dan Lembaga Kemasyarakatan Kelurahan yang Difasilitasi</i>	-			100 %	660.400.000,00			-	-	Kelompok Masyarakat	-	1.488.556.520,00	KECAMATAN WONOASIH
	7.01.03.2.03.0002	Peningkatan Kapasitas Lembaga Kemasyarakatan														
			<i>Jumlah Lembaga Kemasyarakatan yang Ditingkatkan Kapasitasnya</i>				4 Lembaga K emasyarakat an	660.400.000,00	- Kota Probolinggo, Wonoasih, Jrebeng Kidul	DANA TRANSFER UMUM-DANA BAGI HASIL	-	-	Kelompok Masyarakat		1.488.556.520,00	KECAMATAN WONOASIH
4.	7.01.05	PROGRAM PENYELENGGARAAN URUSAN PEMERINTAHAN UMUM	<i>Persentase penurunan Gangguan Keamanan</i>	-			25 %	402.300.000,00						-	554.435.915,00	
	7.01.05.2.01	Penyelenggaraan Urusan Pemerintahan Umum Sesuai Penugasan Kepala Daerah	<i>Persentase Gangguan Keamanan yang difasilitasi</i>	-			100 %	402.300.000,00			-	-	Masyarakat	-	554.435.915,00	KECAMATAN WONOASIH
	7.01.05.2.01.0002	Fasilitasi, Koordinasi dan Pembinaan (Bimtek, Sosialisasi, Konsultasi) Wawasan Kebangsaan dan Ketahanan Nasional														
			<i>Jumlah Orang yang Mengikuti Fasilitasi, Koordinasi dan Pembinaan (Bimtek, Sosialisasi, Konsultasi) Wawasan Kebangsaan dan Ketahanan Nasional</i>				150 Orang	402.300.000,00	- Kota Probolinggo, Wonoasih, Jrebeng Kidul	DANA TRANSFER UMUM-DANA BAGI HASIL	-	-	Masyarakat		554.435.915,00	KECAMATAN WONOASIH

[illegible]

NO	KODE	URUSAN / BIDANG URUSAN / PROGRAM / KEGIATAN / SUB KEGIATAN	INDIKATOR PROGRAM / KEGIATAN / SUB KEGIATAN	TARGET AKHIR PERIODE RENSTRA OPD	REALISASI CAPAIAN RENJA OPD TAHUN 2022	PRAKIRAAN CAPAIAN TARGET RENJA OPD TAHUN 2023	CAPAIAN KINERJA DAN KERANGKA PENDANAAN						KELOMPOK SASARAN	PRAKIRAAN MAJU RENCANA TAHUN 2025		PERANGKAT DAERAH PENANGGUNG JAWAB
							TARGET 2024	PAGU INDIKATIF (Rp)	LOKASI	SUMBER DANA	PRIORITAS			TARGET	PAGU INDIKATIF (Rp)	
											NASIONAL	DAERAH				
1	2	3	4	5	6	7	8	9	10	11	12	13	14	15	16	17
1.	7.01.02	PROGRAM PENYELENGGARAAN PEMERINTAHAN DAN PELAYANAN PUBLIK	<i>Indeks Kepuasan Masyarakat (IKM)</i>	-			100 Skor	77.036.000,00						-	287.144.858,00	
	7.01.02.2.02	Penyelenggaraan Urusan Pemerintahan yang Tidak Dilaksanakan oleh Unit Kerja Perangkat Daerah yang Ada di Kecamatan	<i>Persentase pelayanan yang sesuai Standart Pelayanan</i>	-			100 %	77.036.000,00			-	-	Masyarakat	-	287.144.858,00	KELURAHAN KEDUNG ASEM
	7.01.02.2.02.0003	Peningkatan Efektifitas Pelaksanaan Pelayanan kepada Masyarakat di Wilayah Kecamatan														
			<i>Jumlah Laporan Peningkatan Efektifitas Pelaksanaan Pelayanan kepada Masyarakat di Wilayah Kecamatan</i>				12 Laporan	77.036.000,00	- Kota Probolinggo, Wonoasih, Kedung Asem	DANA TRANSFER UMUM-DANA BAGI HASIL	-	-	Masyarakat		287.144.858,00	KELURAHAN KEDUNG ASEM
2.	7.01.03	PROGRAM PEMBERDAYAAN MASYARAKAT DESA DAN KELURAHAN	<i>Persentase Peningkatan Lembaga Masyarakat yang Aktif</i>	-			90 %	225.000.000,00						-	393.250.000,00	
	7.01.03.2.02	Kegiatan Pemberdayaan Kelurahan	<i>Persentase Kelompok dan Lembaga Kemasyarakatan Kelurahan yang Diberdayakan</i>	-			80 %	225.000.000,00			-	-	Masyarakat	-	393.250.000,00	KELURAHAN KEDUNG ASEM
	7.01.03.2.02.0001	Peningkatan Partisipasi Masyarakat dalam Forum Musyawarah Perencanaan Pembangunan di Kelurahan														
			<i>Jumlah Lembaga Kemasyarakatan yang Berpartisipasi dalam Forum Musyawarah Perencanaan Pembangunan di Kelurahan</i>				5 Lembaga K emasyarakat an	25.000.000,00	- Kota Probolinggo, Wonoasih, Kedung Asem	DANA TRANSFER UMUM-DANA BAGI HASIL	-	-	Masyarakat		18.150.000,00	KELURAHAN KEDUNG ASEM
	7.01.03.2.02.0002	Pembangunan Sarana dan Prasarana Kelurahan														
			<i>Jumlah Sarana dan Prasarana Kelurahan yang Terbangun</i>				2 Unit	45.000.000,00	- Kota Probolinggo, Wonoasih, Kedung Asem	DANA TRANSFER UMUM-DANA ALOKASI UMUM	-	-	Masyarakat		215.181.560,00	KELURAHAN KEDUNG ASEM
	7.01.03.2.02.0003	Pemberdayaan Masyarakat di Kelurahan														
			<i>Jumlah Pokmas dan Ormas yang Melaksanakan Pemberdayaan Masyarakat di Kelurahan</i>				1 Pokmas / Ormas	155.000.000,00	- Kota Probolinggo, Wonoasih, Kedung Asem	DANA TRANSFER UMUM-DANA ALOKASI UMUM	-	-	Masyarakat		159.918.440,00	KELURAHAN KEDUNG ASEM
		KELURAHAN KEDUNG GALENG						302.919.200,00							739.474.306,00	
	7	UNSUR KEWILAYAHAN						302.919.200,00							739.474.306,00	
	7.01	KECAMATAN						302.919.200,00							739.474.306,00	
1.	7.01.02	PROGRAM PENYELENGGARAAN PEMERINTAHAN DAN PELAYANAN PUBLIK	<i>Indeks Kepuasan Masyarakat (IKM)</i>	-			100 Skor	77.919.200,00						-	346.224.306,00	

NO	KODE	URUSAN / BIDANG URUSAN / PROGRAM / KEGIATAN / SUB KEGIATAN	INDIKATOR PROGRAM / KEGIATAN / SUB KEGIATAN	TARGET AKHIR PERIODE RENSTRA OPD	REALISASI CAPAIAN RENJA OPD TAHUN 2022	PRAKIRAAN CAPAIAN TARGET RENJA OPD TAHUN 2023	CAPAIAN KINERJA DAN KERANGKA PENDANAAN						KELOMPOK SASARAN	PRAKIRAAN MAJU RENCANA TAHUN 2025		PERANGKAT DAERAH PENANGGUNG JAWAB
							TARGET 2024	PAGU INDIKATIF (Rp)	LOKASI	SUMBER DANA	PRIORITAS			TARGET	PAGU INDIKATIF (Rp)	
											NASIONAL	DAERAH				
1	2	3	4	5	6	7	8	9	10	11	12	13	14	15	16	17
	7.01.02.2.02	Penyelenggaraan Urusan Pemerintahan yang Tidak Dilaksanakan oleh Unit Kerja Perangkat Daerah yang Ada di Kecamatan	Persentase pelayanan yang sesuai Standart Pelayanan	-			100 %	77.919.200,00			-	-	Masyarakat	-	346.224.306,00	KELURAHAN KEDUNG GALENG
	7.01.02.2.02.0003	Peningkatan Efektifitas Pelaksanaan Pelayanan kepada Masyarakat di Wilayah Kecamatan														
			Jumlah Laporan Peningkatan Efektifitas Pelaksanaan Pelayanan kepada Masyarakat di Wilayah Kecamatan				12 Laporan	77.919.200,00	- Kota Probolinggo, Wonoasih, Kedunggaleng	DANA TRANSFER UMUM-DANA BAGI HASIL	-	-	Masyarakat		346.224.306,00	KELURAHAN KEDUNG GALENG
2.	7.01.03	PROGRAM PEMBERDAYAAN MASYARAKAT DESA DAN KELURAHAN	Persentase Peningkatan Lembaga Masyarakat yang Aktif	-			90 %	225.000.000,00						-	393.250.000,00	
	7.01.03.2.02	Kegiatan Pemberdayaan Kelurahan	Persentase Kelompok dan Lembaga Kemasyarakatan Kelurahan yang Diberdayakan	-			80 %	225.000.000,00			-	-	Masyarakat	-	393.250.000,00	KELURAHAN KEDUNG GALENG
	7.01.03.2.02.0001	Peningkatan Partisipasi Masyarakat dalam Forum Musyawarah Perencanaan Pembangunan di Kelurahan														
			Jumlah Lembaga Kemasyarakatan yang Berpartisipasi dalam Forum Musyawarah Perencanaan Pembangunan di Kelurahan				5 Lembaga K emasyarakat an	25.000.000,00	- Kota Probolinggo, Wonoasih, Kedunggaleng	DANA TRANSFER UMUM-DANA BAGI HASIL	-	-	Masyarakat		18.150.000,00	KELURAHAN KEDUNG GALENG
	7.01.03.2.02.0002	Pembangunan Sarana dan Prasarana Kelurahan														
			Jumlah Sarana dan Prasarana Kelurahan yang Terbangun				2 Unit	22.500.000,00	- Kota Probolinggo, Wonoasih, Kedunggaleng	DANA TRANSFER UMUM-DANA ALOKASI UMUM	-	-	Masyarakat		171.296.675,00	KELURAHAN KEDUNG GALENG
	7.01.03.2.02.0003	Pemberdayaan Masyarakat di Kelurahan														
			Jumlah Pokmas dan Ormas yang Melaksanakan Pemberdayaan Masyarakat di Kelurahan				5 Pokmas / Ormas	177.500.000,00	- Kota Probolinggo, Wonoasih, Kedunggaleng	DANA TRANSFER UMUM-DANA ALOKASI UMUM	-	-	Masyarakat		203.803.325,00	KELURAHAN KEDUNG GALENG
		KELURAHAN PAKISTAJI						289.278.618,00							673.431.550,00	
	7	UNSUR KEWILAYAHAN						289.278.618,00							673.431.550,00	
	7.01	KECAMATAN						289.278.618,00							673.431.550,00	
1.	7.01.02	PROGRAM PENYELENGGARAAN PEMERINTAHAN DAN PELAYANAN PUBLIK	Indeks Kepuasan Masyarakat (IKM)	-			100 Skor	64.278.618,00						-	280.181.550,00	
	7.01.02.2.02	Penyelenggaraan Urusan Pemerintahan yang Tidak Dilaksanakan oleh Unit Kerja Perangkat Daerah yang Ada di Kecamatan	Persentase pelayanan yang sesuai Standart Pelayanan	-			100 %	64.278.618,00			-	-	Masyarakat	-	280.181.550,00	KELURAHAN PAKISTAJI
	7.01.02.2.02.0003	Peningkatan Efektifitas Pelaksanaan Pelayanan kepada Masyarakat di Wilayah Kecamatan														

NO	KODE	URUSAN / BIDANG URUSAN / PROGRAM / KEGIATAN / SUB KEGIATAN	INDIKATOR PROGRAM / KEGIATAN / SUB KEGIATAN	TARGET AKHIR PERIODE RENSTRA OPD	REALISASI CAPAIAN RENJA OPD TAHUN 2022	PRAKIRAAN CAPAIAN TARGET RENJA OPD TAHUN 2023	CAPAIAN KINERJA DAN KERANGKA PENDANAAN						KELOMPOK SASARAN	PRAKIRAAN MAJU RENCANA TAHUN 2025		PERANGKAT DAERAH PENANGGUNG JAWAB
							TARGET 2024	PAGU INDIKATIF (Rp)	LOKASI	SUMBER DANA	PRIORITAS			TARGET	PAGU INDIKATIF (Rp)	
											NASIONAL	DAERAH				
1	2	3	4	5	6	7	8	9	10	11	12	13	14	15	16	17
			Jumlah Laporan Peningkatan Efektifitas Pelaksanaan Pelayanan kepada Masyarakat di Wilayah Kecamatan				12 Laporan	64.278.618,00	- Kota Probolinggo, Wonoasih, Pakistaji	DANA TRANSFER UMUM-DANA BAGI HASIL	-	-	Masyarakat		280.181.550,00	KELURAHAN PAKISTAJI
2.	7.01.03	PROGRAM PEMBERDAYAAN MASYARAKAT DESA DAN KELURAHAN	Persentase Peningkatan Lembaga Masyarakat yang Aktif	-			90 %	225.000.000,00						-	393.250.000,00	
	7.01.03.2.02	Kegiatan Pemberdayaan Kelurahan	Persentase Kelompok dan Lembaga Kemasyarakatan Kelurahan yang Diberdayakan	-			80 %	225.000.000,00			-	-	Masyarakat	-	393.250.000,00	KELURAHAN PAKISTAJI
	7.01.03.2.02.0001	Peningkatan Partisipasi Masyarakat dalam Forum Musyawarah Perencanaan Pembangunan di Kelurahan														
			Jumlah Lembaga Kemasyarakatan yang Berpartisipasi dalam Forum Musyawarah Perencanaan Pembangunan di Kelurahan				5 Lembaga K emasyarakat an	25.000.000,00	- Kota Probolinggo, Wonoasih, Pakistaji	DANA TRANSFER UMUM-DANA BAGI HASIL	-	-	Masyarakat		18.150.000,00	KELURAHAN PAKISTAJI
	7.01.03.2.02.0002	Pembangunan Sarana dan Prasarana Kelurahan														
			Jumlah Sarana dan Prasarana Kelurahan yang Terbangun				2 Unit	27.740.000,00	- Kota Probolinggo, Wonoasih, Pakistaji	DANA TRANSFER UMUM-DANA ALOKASI UMUM	-	-	Masyarakat		108.900.000,00	KELURAHAN PAKISTAJI
	7.01.03.2.02.0003	Pemberdayaan Masyarakat di Kelurahan														
			Jumlah Pokmas dan Ormas yang Melaksanakan Pemberdayaan Masyarakat di Kelurahan				3 Pokmas / Ormas	172.260.000,00	- Kota Probolinggo, Wonoasih, Pakistaji	DANA TRANSFER UMUM-DANA ALOKASI UMUM	-	-	Masyarakat		266.200.000,00	KELURAHAN PAKISTAJI
		KELURAHAN JREBENG KIDUL						290.009.200,00							668.855.935,00	
	7	UNSUR KEWILAYAHAN						290.009.200,00							668.855.935,00	
	7.01	KECAMATAN						290.009.200,00							668.855.935,00	
1.	7.01.02	PROGRAM PENYELENGGARAAN PEMERINTAHAN DAN PELAYANAN PUBLIK	Indeks Kepuasan Masyarakat (IKM)	-			100 Skor	65.009.200,00						-	384.505.935,00	
	7.01.02.2.02	Penyelenggaraan Urusan Pemerintahan yang Tidak Dilaksanakan oleh Unit Kerja Perangkat Daerah yang Ada di Kecamatan	Persentase pelayanan yang sesuai Standart Pelayanan	-			100 %	65.009.200,00			-	-	Masyarakat	-	384.505.935,00	KELURAHAN JREBENG KIDUL
	7.01.02.2.02.0003	Peningkatan Efektifitas Pelaksanaan Pelayanan kepada Masyarakat di Wilayah Kecamatan														
			Jumlah Laporan Peningkatan Efektifitas Pelaksanaan Pelayanan kepada Masyarakat di Wilayah Kecamatan				12 Laporan	65.009.200,00	- Kota Probolinggo, Wonoasih, Jrebeng Kidul	DANA TRANSFER UMUM-DANA BAGI HASIL	-	-	Masyarakat		384.505.935,00	KELURAHAN JREBENG KIDUL

NO	KODE	URUSAN / BIDANG URUSAN / PROGRAM / KEGIATAN / SUB KEGIATAN	INDIKATOR PROGRAM / KEGIATAN / SUB KEGIATAN	TARGET AKHIR PERIODE RENSTRA OPD	REALISASI CAPAIAN RENJA OPD TAHUN 2022	PRAKIRAAN CAPAIAN TARGET RENJA OPD TAHUN 2023	CAPAIAN KINERJA DAN KERANGKA PENDANAAN						KELOMPOK SASARAN	PRAKIRAAN MAJU RENCANA TAHUN 2025		PERANGKAT DAERAH PENANGGUNG JAWAB
							TARGET 2024	PAGU INDIKATIF (Rp)	LOKASI	SUMBER DANA	PRIORITAS			TARGET	PAGU INDIKATIF (Rp)	
											NASIONAL	DAERAH				
1	2	3	4	5	6	7	8	9	10	11	12	13	14	15	16	17
2.	7.01.03	PROGRAM PEMBERDAYAAN MASYARAKAT DESA DAN KELURAHAN	<i>Persentase Peningkatan Lembaga Masyarakat yang Aktif</i>	-			90 %	225.000.000,00						-	284.350.000,00	
	7.01.03.2.02	Kegiatan Pemberdayaan Kelurahan	<i>Persentase Kelompok dan Lembaga Kemasyarakatan Kelurahan yang Diberdayakan</i>	-			80 %	225.000.000,00			-	-	Masyarakat	-	284.350.000,00	KELURAHAN JREBENG KIDUL
	7.01.03.2.02.0001	Peningkatan Partisipasi Masyarakat dalam Forum Musyawarah Perencanaan Pembangunan di Kelurahan														
			<i>Jumlah Lembaga Kemasyarakatan yang Berpartisipasi dalam Forum Musyawarah Perencanaan Pembangunan di Kelurahan</i>				5 Lembaga K emasyarakat an	25.000.000,00	- Kota Probolinggo, Wonoasih, Jrebeng Kidul	DANA TRANSFER UMUM-DANA BAGI HASIL	-	-	Masyarakat		18.150.000,00	KELURAHAN JREBENG KIDUL
	7.01.03.2.02.0002	Pembangunan Sarana dan Prasarana Kelurahan														
			<i>Jumlah Sarana dan Prasarana Kelurahan yang Terbangun</i>				2 Unit	75.000.000,00	- Kota Probolinggo, Wonoasih, Jrebeng Kidul	DANA TRANSFER UMUM-DANA ALOKASI UMUM	-	-	Masyarakat		69.575.000,00	KELURAHAN JREBENG KIDUL
	7.01.03.2.02.0003	Pemberdayaan Masyarakat di Kelurahan														
			<i>Jumlah Pokmas dan Ormas yang Melaksanakan Pemberdayaan Masyarakat di Kelurahan</i>				2 Pokmas / Ormas	125.000.000,00	- Kota Probolinggo, Wonoasih, Jrebeng Kidul	DANA TRANSFER UMUM-DANA ALOKASI UMUM	-	-	Masyarakat		196.625.000,00	KELURAHAN JREBENG KIDUL
		KELURAHAN WONOASIH						291.886.000,00							672.758.488,00	
	7	UNSUR KEWILAYAHAN						291.886.000,00							672.758.488,00	
	7.01	KECAMATAN						291.886.000,00							672.758.488,00	
1.	7.01.02	PROGRAM PENYELENGGARAAN PEMERINTAHAN DAN PELAYANAN PUBLIK	<i>Indeks Kepuasan Masyarakat (IKM)</i>	-			100 Skor	66.886.000,00						-	279.508.488,00	
	7.01.02.2.02	Penyelenggaraan Urusan Pemerintahan yang Tidak Dilaksanakan oleh Unit Kerja Perangkat Daerah yang Ada di Kecamatan	<i>Persentase pelayanan yang sesuai Standart Pelayanan</i>	-			100 %	66.886.000,00			-	-	Masyarakat	-	279.508.488,00	KELURAHAN WONOASIH
	7.01.02.2.02.0003	Peningkatan Efektifitas Pelaksanaan Pelayanan kepada Masyarakat di Wilayah Kecamatan														
			<i>Jumlah Laporan Peningkatan Efektifitas Pelaksanaan Pelayanan kepada Masyarakat di Wilayah Kecamatan</i>				12 Laporan	66.886.000,00	- Kota Probolinggo, Wonoasih, Wonoasih	DANA TRANSFER UMUM-DANA BAGI HASIL	-	-	Masyarakat		279.508.488,00	KELURAHAN WONOASIH
2.	7.01.03	PROGRAM PEMBERDAYAAN MASYARAKAT DESA DAN KELURAHAN	<i>Persentase Peningkatan Lembaga Masyarakat yang Aktif</i>	-			90 %	225.000.000,00						-	393.250.000,00	

NO	KODE	URUSAN / BIDANG URUSAN / PROGRAM / KEGIATAN / SUB KEGIATAN	INDIKATOR PROGRAM / KEGIATAN / SUB KEGIATAN	TARGET AKHIR PERIODE RENSTRA OPD	REALISASI CAPAIAN RENJA OPD TAHUN 2022	PRAKIRAAN CAPAIAN TARGET RENJA OPD TAHUN 2023	CAPAIAN KINERJA DAN KERANGKA PENDANAAN						KELOMPOK SASARAN	PRAKIRAAN MAJU RENCANA TAHUN 2025		PERANGKAT DAERAH PENANGGUNG JAWAB
							TARGET 2024	PAGU INDIKATIF (Rp)	LOKASI	SUMBER DANA	PRIORITAS			TARGET	PAGU INDIKATIF (Rp)	
											NASIONAL	DAERAH				
1	2	3	4	5	6	7	8	9	10	11	12	13	14	15	16	17
	7.01.03.2.02	Kegiatan Pemberdayaan Kelurahan	Persentase Kelompok dan Lembaga Kemasyarakatan Kelurahan yang Diberdayakan	-			80 %	225.000.000,00			-	-	Masyarakat	-	393.250.000,00	KELURAHAN WONOASIH
	7.01.03.2.02.0001	Peningkatan Partisipasi Masyarakat dalam Forum Musyawarah Perencanaan Pembangunan di Kelurahan														
			Jumlah Lembaga Kemasyarakatan yang Berpartisipasi dalam Forum Musyawarah Perencanaan Pembangunan di Kelurahan				5 Lembaga K emasyarakat an	25.000.000,00	- Kota Probolinggo, Wonoasih, Wonoasih	DANA TRANSFER UMUM-DANA BAGI HASIL	-	-	Masyarakat		18.150.000,00	KELURAHAN WONOASIH
	7.01.03.2.02.0002	Pembangunan Sarana dan Prasarana Kelurahan														
			Jumlah Sarana dan Prasarana Kelurahan yang Terbangun				2 Unit	30.000.000,00	- Kota Probolinggo, Wonoasih, Wonoasih	DANA TRANSFER UMUM-DANA ALOKASI UMUM	-	-	Masyarakat		235.950.000,00	KELURAHAN WONOASIH
	7.01.03.2.02.0003	Pemberdayaan Masyarakat di Kelurahan														
			Jumlah Pokmas dan Ormas yang Melaksanakan Pemberdayaan Masyarakat di Kelurahan				2 Pokmas / Ormas	170.000.000,00	- Kota Probolinggo, Wonoasih, Wonoasih	DANA TRANSFER UMUM-DANA ALOKASI UMUM	-	-	Masyarakat		139.150.000,00	KELURAHAN WONOASIH
		KECAMATAN KADEMANGAN						12.299.323.173,00							15.804.220.872,00	
	7	UNSUR KEWILAYAHAN						12.299.323.173,00							15.804.220.872,00	
	7.01	KECAMATAN						12.299.323.173,00							15.804.220.872,00	
1.	7.01.01	PROGRAM PENUNJANG URUSAN PEMERINTAHAN DAERAH KABUPATEN/KOTA	Persentase Capaian Kinerja Program Minimal 80%	-			100 %	9.673.147.073,00						-	10.868.389.719,00	
	7.01.01.2.01	Perencanaan, Panganggaran, dan Evaluasi Kinerja Perangkat Daerah	Persentase Capaian Kinerja Kegiatan Perangkat Daerah Minimal 80%	-			100 %	5.000.000,00			-	-	-	-	5.256.240,00	KECAMATAN KADEMANGAN
	7.01.01.2.01.0001	Penyusunan Dokumen Perencanaan Perangkat Daerah														
			Jumlah Dokumen Perencanaan Perangkat Daerah				7 Dokumen	2.500.000,00	- Kota Probolinggo, Kademangan, Kademangan	DANA TRANSFER UMUM-DANA BAGI HASIL	-	-	-		2.628.120,00	KECAMATAN KADEMANGAN
	7.01.01.2.01.0006	Koordinasi dan Penyusunan Laporan Capaian Kinerja dan Ikhtisar Realisasi Kinerja SKPD														
			Jumlah Laporan Capaian Kinerja dan Ikhtisar Realisasi Kinerja SKPD dan Laporan Hasil Koordinasi Penyusunan Laporan Capaian Kinerja dan Ikhtisar Realisasi Kinerja SKPD				12 Laporan	2.500.000,00	- Kota Probolinggo, Kademangan, Kademangan	DANA TRANSFER UMUM-DANA BAGI HASIL	-	-	-		2.628.120,00	KECAMATAN KADEMANGAN
	7.01.01.2.02	Administrasi Keuangan Perangkat Daerah	Persentase Administrasi Keuangan Perangkat Daerah Sesuai Ketentuan	-			100 %	8.338.588.373,00			-	-	-	-	10.112.668.297,00	KECAMATAN KADEMANGAN
	7.01.01.2.02.0001	Penyediaan Gaji dan Tunjangan ASN														

NO	KODE	URUSAN / BIDANG URUSAN / PROGRAM / KEGIATAN / SUB KEGIATAN	INDIKATOR PROGRAM / KEGIATAN / SUB KEGIATAN	TARGET AKHIR PERIODE RENSTRA OPD	REALISASI CAPAIAN RENJA OPD TAHUN 2022	PRAKIRAAN CAPAIAN TARGET RENJA OPD TAHUN 2023	CAPAIAN KINERJA DAN KERANGKA PENDANAAN						KELOMPOK SASARAN	PRAKIRAAN MAJU RENCANA TAHUN 2025		PERANGKAT DAERAH PENANGGUNG JAWAB
							TARGET 2024	PAGU INDIKATIF (Rp)	LOKASI	SUMBER DANA	PRIORITAS			TARGET	PAGU INDIKATIF (Rp)	
											NASIONAL	DAERAH				
1	2	3	4	5	6	7	8	9	10	11	12	13	14	15	16	17
			Jumlah Orang yang Menerima Gaji dan Tunjangan ASN				75 Orang/bulan	8.317.481.373,00	- Kota Probolinggo, Kademangan, Kademangan	DANA TRANSFER UMUM-DANA BAGI HASIL	-	-	-		9.735.078.572,00	KECAMATAN KADEMANGAN
	7.01.01.2.02.0003	Pelaksanaan Penatausahaan dan Pengujian/Verifikasi Keuangan SKPD														
			Jumlah Dokumen Penatausahaan dan Pengujian/Verifikasi Keuangan SKPD				16 Dokumen	21.107.000,00	- Kota Probolinggo, Kademangan, Kademangan	DANA TRANSFER UMUM-DANA BAGI HASIL	-	-	-		377.589.725,00	KECAMATAN KADEMANGAN
	7.01.01.2.03	Administrasi Barang Milik Daerah pada Perangkat Daerah	Persentase Administrasi BMD yang terpenuhi	-			100 %	2.000.000,00			-	-	-	-	2.420.000,00	KECAMATAN KADEMANGAN
	7.01.01.2.03.0006	Penatausahaan Barang Milik Daerah pada SKPD														
			Jumlah Laporan Penatausahaan Barang Milik Daerah pada SKPD				2 Laporan	2.000.000,00	- Kota Probolinggo, Kademangan, Kademangan	DANA TRANSFER UMUM-DANA BAGI HASIL	-	-	-		2.420.000,00	KECAMATAN KADEMANGAN
	7.01.01.2.05	Administrasi Kepegawaian Perangkat Daerah	Persentase Administrasi Kepegawaian Perangkat Daerah sesuai Ketentuan	-			100 %	8.738.500,00			-	-	-	-	10.573.585,00	KECAMATAN KADEMANGAN
	7.01.01.2.05.0010	Sosialisasi Peraturan Perundang-Undangan														
			Jumlah Orang yang Mengikuti Sosialisasi Peraturan Perundang-Undangan				75 Orang	8.738.500,00	- Kota Probolinggo, Kademangan, Kademangan	DANA TRANSFER UMUM-DANA BAGI HASIL	-	-	-		10.573.585,00	KECAMATAN KADEMANGAN
	7.01.01.2.06	Administrasi Umum Perangkat Daerah	Persentase Administrasi Umum Perangkat Daerah sesuai Ketentuan	-			100 %	173.343.300,00			-	-	-	-	207.357.700,00	KECAMATAN KADEMANGAN
	7.01.01.2.06.0002	Penyediaan Peralatan dan Perlengkapan Kantor														
			Jumlah Paket Peralatan dan Perlengkapan Kantor yang Disediakan				8 Paket	68.123.300,00	- Kota Probolinggo, Kademangan, Kademangan	DANA TRANSFER UMUM-DANA BAGI HASIL	-	-	-		52.756.000,00	KECAMATAN KADEMANGAN
	7.01.01.2.06.0005	Penyediaan Barang Cetak dan Penggandaan														
			Jumlah Paket Barang Cetak dan Penggandaan yang Disediakan				3 Paket	6.120.000,00	- Kota Probolinggo, Kademangan, Kademangan	DANA TRANSFER UMUM-DANA BAGI HASIL	-	-	-		49.936.700,00	KECAMATAN KADEMANGAN
	7.01.01.2.06.0006	Penyediaan Bahan Bacaan dan Peraturan Perundang-undangan														
			Jumlah Dokumen Bahan Bacaan dan Peraturan Perundang-Undangan yang Disediakan				12 Dokumen	3.600.000,00	- Kota Probolinggo, Kademangan, Kademangan	DANA TRANSFER UMUM-DANA BAGI HASIL	-	-	-		4.235.000,00	KECAMATAN KADEMANGAN
	7.01.01.2.06.0008	Fasilitasi Kunjungan Tamu														

NO	KODE	URUSAN / BIDANG URUSAN / PROGRAM / KEGIATAN / SUB KEGIATAN	INDIKATOR PROGRAM / KEGIATAN / SUB KEGIATAN	TARGET AKHIR PERIODE RENSTRA OPD	REALISASI CAPAIAN RENJA OPD TAHUN 2022	PRAKIRAAN CAPAIAN TARGET RENJA OPD TAHUN 2023	CAPAIAN KINERJA DAN KERANGKA PENDANAAN						KELOMPOK SASARAN	PRAKIRAAN MAJU RENCANA TAHUN 2025		PERANGKAT DAERAH PENANGGUNG JAWAB
							TARGET 2024	PAGU INDIKATIF (Rp)	LOKASI	SUMBER DANA	PRIORITAS			TARGET	PAGU INDIKATIF (Rp)	
											NASIONAL	DAERAH				
1	2	3	4	5	6	7	8	9	10	11	12	13	14	15	16	17
			<i>Jumlah Laporan Fasilitas Kunjungan Tamu</i>				12 Laporan	5.000.000,00	- Kota Probolinggo, Semua Kecamatan, Semua Kel/Desa	DANA TRANSFER UMUM-DANA BAGI HASIL	-	-	-		3.630.000,00	KECAMATAN KADEMANGAN
	7.01.01.2.06.0009	Penyelenggaraan Rapat Koordinasi dan Konsultasi SKPD														
			<i>Jumlah Laporan Penyelenggaraan Rapat Koordinasi dan Konsultasi SKPD</i>				12 Laporan	90.500.000,00	- Kota Probolinggo, Kademangan, Kademangan	DANA TRANSFER UMUM-DANA BAGI HASIL	-	-	-		96.800.000,00	KECAMATAN KADEMANGAN
	7.01.01.2.07	Pengadaan Barang Milik Daerah Penunjang Urusan Pemerintah Daerah	<i>Persentase BMD Perangkat Daerah yang terpenuhi</i>	-			95 %	15.000.000,00			-	-	-	-	82.606.700,00	KECAMATAN KADEMANGAN
	7.01.01.2.07.0006	Pengadaan Peralatan dan Mesin Lainnya														
			<i>Jumlah Unit Peralatan dan Mesin Lainnya yang Disediakan</i>				15 Unit	15.000.000,00	- Kota Probolinggo, Kademangan, Kademangan	DANA TRANSFER UMUM-DANA BAGI HASIL	-	-	-		82.606.700,00	KECAMATAN KADEMANGAN
	7.01.01.2.08	Penyediaan Jasa Penunjang Urusan Pemerintahan Daerah	<i>Persentase Kebutuhan Ketatalaksanaan yang terpenuhi</i>	-			100 %	932.124.400,00			-	-	-	-	269.933.599,00	KECAMATAN KADEMANGAN
	7.01.01.2.08.0002	Penyediaan Jasa Komunikasi, Sumber Daya Air dan Listrik														
			<i>Jumlah Laporan Penyediaan Jasa Komunikasi, Sumber Daya Air dan Listrik yang Disediakan</i>				12 Laporan	104.400.000,00	- Kota Probolinggo, Kademangan, Kademangan	DANA TRANSFER UMUM-DANA BAGI HASIL	-	-	-		105.408.689,00	KECAMATAN KADEMANGAN
	7.01.01.2.08.0004	Penyediaan Jasa Pelayanan Umum Kantor														
			<i>Jumlah Laporan Penyediaan Jasa Pelayanan Umum Kantor yang Disediakan</i>				12 Laporan	827.724.400,00	- Kota Probolinggo, Kademangan, Kademangan	DANA TRANSFER UMUM-DANA BAGI HASIL	-	-	-		164.524.910,00	KECAMATAN KADEMANGAN
	7.01.01.2.09	Pemeliharaan Barang Milik Daerah Penunjang Urusan Pemerintahan Daerah	<i>Persentase BMD Dalam Kondisi Baik</i>	-			100 %	198.352.500,00			-	-	-	-	177.573.598,00	KECAMATAN KADEMANGAN
	7.01.01.2.09.0001	Penyediaan Jasa Pemeliharaan, Biaya Pemeliharaan, dan Pajak Kendaraan Perorangan Dinas atau Kendaraan Dinas Jabatan														
			<i>Jumlah Kendaraan Perorangan Dinas atau Kendaraan Dinas Jabatan yang Dipelihara dan dibayarkan Pajaknya</i>				1 Unit	38.650.000,00	- Kota Probolinggo, Kademangan, Kademangan	DANA TRANSFER UMUM-DANA BAGI HASIL	-	-	-		36.143.305,00	KECAMATAN KADEMANGAN
	7.01.01.2.09.0002	Penyediaan Jasa Pemeliharaan, Biaya Pemeliharaan, Pajak dan Perizinan Kendaraan Dinas Operasional atau Lapangan														
			<i>Jumlah Kendaraan Dinas Operasional atau Lapangan yang Dipelihara dan dibayarkan Pajak dan Perizinannya</i>				26 Unit	58.827.500,00	- Kota Probolinggo, Kademangan, Kademangan	DANA TRANSFER UMUM-DANA BAGI HASIL	-	-	-		42.132.805,00	KECAMATAN KADEMANGAN
	7.01.01.2.09.0006	Pemeliharaan Peralatan dan Mesin Lainnya														

NO	KODE	URUSAN / BIDANG URUSAN / PROGRAM / KEGIATAN / SUB KEGIATAN	INDIKATOR PROGRAM / KEGIATAN / SUB KEGIATAN	TARGET AKHIR PERIODE RENSTRA OPD	REALISASI CAPAIAN RENJA OPD TAHUN 2022	PRAKIRAAN CAPAIAN TARGET RENJA OPD TAHUN 2023	CAPAIAN KINERJA DAN KERANGKA PENDANAAN						KELOMPOK SASARAN	PRAKIRAAN MAJU RENCANA TAHUN 2025		PERANGKAT DAERAH PENANGGUNG JAWAB
							TARGET 2024	PAGU INDIKATIF (Rp)	LOKASI	SUMBER DANA	PRIORITAS			TARGET	PAGU INDIKATIF (Rp)	
											NASIONAL	DAERAH				
1	2	3	4	5	6	7	8	9	10	11	12	13	14	15	16	17
			<i>Jumlah Peralatan dan Mesin Lainnya yang Dipelihara</i>				88 Unit	25.875.000,00	- Kota Probolinggo, Kademangan, Kademangan	DANA TRANSFER UMUM-DANA BAGI HASIL	-	-	-		18.422.250,00	KECAMATAN KADEMANGAN
	7.01.01.2.09.0009	Pemeliharaan/Rehabilitasi Gedung Kantor dan Bangunan Lainnya														
			<i>Jumlah Gedung Kantor dan Bangunan Lainnya yang Dipelihara/Direhabilitasi</i>				1 Unit	75.000.000,00	- Kota Probolinggo, Kademangan, Kademangan	DANA TRANSFER UMUM-DANA BAGI HASIL	-	-	-		80.875.238,00	KECAMATAN KADEMANGAN
2.	7.01.02	PROGRAM PENYELENGGARAAN PEMERINTAHAN DAN PELAYANAN PUBLIK	<i>Indeks Kepuasan Masyarakat</i>	-			84,79 skor	1.416.800.000,00						-	2.692.933.045,00	
	7.01.02.2.01	Koordinasi Penyelenggaraan Kegiatan Pemerintahan di Tingkat Kecamatan	<i>Persentase Kelurahan Kategori Berkembang</i>	-			100 %	1.404.300.000,00			-	-	-	-	2.515.728.545,00	KECAMATAN KADEMANGAN
	7.01.02.2.01.0002	Peningkatan Efektifitas Kegiatan Pemerintahan di Tingkat Kecamatan														
			<i>Jumlah Dokumen Peningkatan Efektifitas Kegiatan Pemerintahan di Tingkat Kecamatan</i>				20 Dokumen	1.404.300.000,00	- Kota Probolinggo, Kademangan, Kademangan	DANA TRANSFER UMUM-DANA BAGI HASIL	-	-	-		2.515.728.545,00	KECAMATAN KADEMANGAN
	7.01.02.2.02	Penyelenggaraan Urusan Pemerintahan yang Tidak Dilaksanakan oleh Unit Kerja Perangkat Daerah yang Ada di Kecamatan	<i>Persentase Pelayanan Yang Sesuai Standart Pelayanan</i>	-			100 %	12.500.000,00			-	-	-	-	177.204.500,00	KECAMATAN KADEMANGAN
	7.01.02.2.02.0003	Peningkatan Efektifitas Pelaksanaan Pelayanan kepada Masyarakat di Wilayah Kecamatan														
			<i>Jumlah Laporan Peningkatan Efektifitas Pelaksanaan Pelayanan kepada Masyarakat di Wilayah Kecamatan</i>				12 Laporan	12.500.000,00	- Kota Probolinggo, Kademangan, Kademangan	DANA TRANSFER UMUM-DANA BAGI HASIL	-	-	-		177.204.500,00	KECAMATAN KADEMANGAN
3.	7.01.03	PROGRAM PEMBERDAYAAN MASYARAKAT DESA DAN KELURAHAN	<i>Persentase Peningkatan Lembaga Masyarakat yang Aktif</i>	-			95 %	826.876.100,00						-	1.726.760.508,00	
	7.01.03.2.03	Pemberdayaan Lembaga Kemasyarakatan Tingkat Kecamatan	<i>Persentase Kelompok dan Lembaga Kemasyarakatan Kelurahan yang Difasilitasi</i>	-			100 %	826.876.100,00			-	-	-	-	1.726.760.508,00	KECAMATAN KADEMANGAN
	7.01.03.2.03.0002	Peningkatan Kapasitas Lembaga Kemasyarakatan														
			<i>Jumlah Lembaga Kemasyarakatan yang Ditingkatkan Kapasitasnya</i>				21 Lembaga Kemasyarak atan	826.876.100,00	- Kota Probolinggo, Kademangan, Kademangan	DANA TRANSFER UMUM-DANA BAGI HASIL	-	-	-		1.726.760.508,00	KECAMATAN KADEMANGAN
4.	7.01.05	PROGRAM PENYELENGGARAAN URUSAN PEMERINTAHAN UMUM	<i>Persentase Penurunan Gangguan Keamanan</i>	-			22 %	382.500.000,00						-	516.137.600,00	

NO	KODE	URUSAN / BIDANG URUSAN / PROGRAM / KEGIATAN / SUB KEGIATAN	INDIKATOR PROGRAM / KEGIATAN / SUB KEGIATAN	TARGET AKHIR PERIODE RENSTRA OPD	REALISASI CAPAIAN RENJA OPD TAHUN 2022	PRAKIRAAN CAPAIAN TARGET RENJA OPD TAHUN 2023	CAPAIAN KINERJA DAN KERANGKA PENDANAAN						KELOMPOK SASARAN	PRAKIRAAN MAJU RENCANA TAHUN 2025		PERANGKAT DAERAH PENANGGUNG JAWAB
							TARGET 2024	PAGU INDIKATIF (Rp)	LOKASI	SUMBER DANA	PRIORITAS			TARGET	PAGU INDIKATIF (Rp)	
											NASIONAL	DAERAH				
1	2	3	4	5	6	7	8	9	10	11	12	13	14	15	16	17
	7.01.05.2.01	Penyelenggaraan Urusan Pemerintahan Umum Sesuai Penugasan Kepala Daerah	Persentase Gangguan Keamanan Yang Difasilitasi	-			90 %	382.500.000,00			-	-	-	-	516.137.600,00	KECAMATAN KADEMANGAN
	7.01.05.2.01.0002	Fasilitasi, Koordinasi dan Pembinaan (Bimtek, Sosialisasi, Konsultasi) Wawasan Kebangsaan dan Ketahanan Nasional														
			Jumlah Orang yang Mengikuti Fasilitasi, Koordinasi dan Pembinaan (Bimtek, Sosialisasi, Konsultasi) Wawasan Kebangsaan dan Ketahanan Nasional				116 Orang	382.500.000,00	- Kota Probolinggo, Kademangan, Kademangan	DANA TRANSFER UMUM-DANA BAGI HASIL	-	-	-		516.137.600,00	KECAMATAN KADEMANGAN
		KELURAHAN KADEMANGAN						277.822.500,00							725.636.219,00	
	7	UNSUR KEWILAYAHAN						277.822.500,00							725.636.219,00	
	7.01	KECAMATAN						277.822.500,00							725.636.219,00	
1.	7.01.02	PROGRAM PENYELENGGARAAN PEMERINTAHAN DAN PELAYANAN PUBLIK	Indeks Kepuasan Masyarakat	-			84,79 skor	52.822.500,00						-	322.839.906,00	
	7.01.02.2.02	Penyelenggaraan Urusan Pemerintahan yang Tidak Dilaksanakan oleh Unit Kerja Perangkat Daerah yang Ada di Kecamatan	Persentase Pelayanan yang Sesuai Standart Pelayanan	-			100 %	52.822.500,00			-	-	-	-	322.839.906,00	KELURAHAN KADEMANGAN
	7.01.02.2.02.0003	Peningkatan Efektifitas Pelaksanaan Pelayanan kepada Masyarakat di Wilayah Kecamatan														
			Jumlah Laporan Peningkatan Efektifitas Pelaksanaan Pelayanan kepada Masyarakat di Wilayah Kecamatan				12 Laporan	52.822.500,00	- Kota Probolinggo, Kademangan, Kademangan	DANA TRANSFER UMUM-DANA BAGI HASIL	-	-	-		322.839.906,00	KELURAHAN KADEMANGAN
2.	7.01.03	PROGRAM PEMBERDAYAAN MASYARAKAT DESA DAN KELURAHAN	Persentase Peningkatan Lembaga Masyarakat yang Aktif	-			95 %	225.000.000,00						-	402.796.313,00	
	7.01.03.2.02	Kegiatan Pemberdayaan Kelurahan	Persentase Kelompok dan Lembaga Kemasyarakatan Kelurahan yang Diberdayakan	-			100 %	225.000.000,00			-	-	-	-	402.796.313,00	KELURAHAN KADEMANGAN
	7.01.03.2.02.0002	Pembangunan Sarana dan Prasarana Kelurahan														
			Jumlah Sarana dan Prasarana Kelurahan yang Terbangun				5 Unit	30.000.000,00	- Kota Probolinggo, Kademangan, Kademangan	DANA TRANSFER UMUM-DANA ALOKASI UMUM	-	-	-		178.946.313,00	KELURAHAN KADEMANGAN
	7.01.03.2.02.0003	Pemberdayaan Masyarakat di Kelurahan														
			Jumlah Pokmas dan Ormas yang Melaksanakan Pemberdayaan Masyarakat di Kelurahan				7 Pokmas / Ormas	195.000.000,00	- Kota Probolinggo, Kademangan, Kademangan	DANA TRANSFER UMUM-DANA ALOKASI UMUM	-	-	-		223.850.000,00	KELURAHAN KADEMANGAN
		KELURAHAN POHSANGIT KIDUL						267.040.400,00							634.396.829,00	

NO	KODE	URUSAN / BIDANG URUSAN / PROGRAM / KEGIATAN / SUB KEGIATAN	INDIKATOR PROGRAM / KEGIATAN / SUB KEGIATAN	TARGET AKHIR PERIODE RENSTRA OPD	REALISASI CAPAIAN RENJA OPD TAHUN 2022	PRAKIRAAN CAPAIAN TARGET RENJA OPD TAHUN 2023	CAPAIAN KINERJA DAN KERANGKA PENDANAAN						KELOMPOK SASARAN	PRAKIRAAN MAJU RENCANA TAHUN 2025		PERANGKAT DAERAH PENANGGUNG JAWAB
							TARGET 2024	PAGU INDIKATIF (Rp)	LOKASI	SUMBER DANA	PRIORITAS			TARGET	PAGU INDIKATIF (Rp)	
											NASIONAL	DAERAH				
1	2	3	4	5	6	7	8	9	10	11	12	13	14	15	16	17
			Jumlah Laporan Peningkatan Efektifitas Pelaksanaan Pelayanan kepada Masyarakat di Wilayah Kecamatan				12 Laporan	49.938.000,00	- Kota Probolinggo, Kademangan, Ketapang	DANA TRANSFER UMUM-DANA BAGI HASIL	-	-	-		319.932.615,00	KELURAHAN KETAPANG
2.	7.01.03	PROGRAM PEMBERDAYAAN MASYARAKAT DESA DAN KELURAHAN	Persentase Peningkatan Lembaga Masyarakat yang Aktif	-			95 %	225.000.000,00						-	371.150.923,00	
	7.01.03.2.02	Kegiatan Pemberdayaan Kelurahan	Persentase Kelompok dan Lembaga Kemasyarakatan Kelurahan yang Diberdayakan	-			100 %	225.000.000,00			-	-	-	-	371.150.923,00	KELURAHAN KETAPANG
	7.01.03.2.02.0002	Pembangunan Sarana dan Prasarana Kelurahan														
			Jumlah Sarana dan Prasarana Kelurahan yang Terbangun				5 Unit	59.837.500,00	- Kota Probolinggo, Kademangan, Ketapang	DANA TRANSFER UMUM-DANA ALOKASI UMUM	-	-	-		177.550.923,00	KELURAHAN KETAPANG
	7.01.03.2.02.0003	Pemberdayaan Masyarakat di Kelurahan														
			Jumlah Pokmas dan Ormas yang Melaksanakan Pemberdayaan Masyarakat di Kelurahan				7 Pokmas / Ormas	165.162.500,00	- Kota Probolinggo, Kademangan, Ketapang	DANA TRANSFER UMUM-DANA ALOKASI UMUM	-	-	-		193.600.000,00	KELURAHAN KETAPANG
		KELURAHAN TRIWUNG KIDUL						272.175.000,00							854.407.668,00	
	7	UNSUR KEWILAYAHAN						272.175.000,00							854.407.668,00	
	7.01	KECAMATAN						272.175.000,00							854.407.668,00	
1.	7.01.02	PROGRAM PENYELENGGARAAN PEMERINTAHAN DAN PELAYANAN PUBLIK	Indeks Kepuasan Masyarakat	-			84,79 skor	47.175.000,00						-	362.644.066,00	
	7.01.02.2.02	Penyelenggaraan Urusan Pemerintahan yang Tidak Dilaksanakan oleh Unit Kerja Perangkat Daerah yang Ada di Kecamatan	Persentase Pelayanan yang Sesuai Standart Pelayanan	-			100 %	47.175.000,00			-	-	-	-	362.644.066,00	KELURAHAN TRIWUNG KIDUL
	7.01.02.2.02.0003	Peningkatan Efektifitas Pelaksanaan Pelayanan kepada Masyarakat di Wilayah Kecamatan														
			Jumlah Laporan Peningkatan Efektifitas Pelaksanaan Pelayanan kepada Masyarakat di Wilayah Kecamatan				12 Laporan	47.175.000,00	- Kota Probolinggo, Kademangan, Triwung Kidul	DANA TRANSFER UMUM-DANA BAGI HASIL	-	-	-		362.644.066,00	KELURAHAN TRIWUNG KIDUL
2.	7.01.03	PROGRAM PEMBERDAYAAN MASYARAKAT DESA DAN KELURAHAN	Persentase Peningkatan Lembaga Masyarakat yang Aktif	-			95 %	225.000.000,00						-	491.763.602,00	
	7.01.03.2.02	Kegiatan Pemberdayaan Kelurahan	Persentase Kelompok dan Lembaga Kemasyarakatan Kelurahan yang Diberdayakan	-			100 %	225.000.000,00			-	-	-	-	491.763.602,00	KELURAHAN TRIWUNG KIDUL

NO	KODE	URUSAN / BIDANG URUSAN / PROGRAM / KEGIATAN / SUB KEGIATAN	INDIKATOR PROGRAM / KEGIATAN / SUB KEGIATAN	TARGET AKHIR PERIODE RENSTRA OPD	REALISASI CAPAIAN RENJA OPD TAHUN 2022	PRAKIRAAN CAPAIAN TARGET RENJA OPD TAHUN 2023	CAPAIAN KINERJA DAN KERANGKA PENDANAAN						KELOMPOK SASARAN	PRAKIRAAN MAJU RENCANA TAHUN 2025		PERANGKAT DAERAH PENANGGUNG JAWAB
							TARGET 2024	PAGU INDIKATIF (Rp)	LOKASI	SUMBER DANA	PRIORITAS			TARGET	PAGU INDIKATIF (Rp)	
											NASIONAL	DAERAH				
1	2	3	4	5	6	7	8	9	10	11	12	13	14	15	16	17
	7.01.03.2.02.0002	Pembangunan Sarana dan Prasarana Kelurahan														
			Jumlah Sarana dan Prasarana Kelurahan yang Terbangun				5 Unit	122.250.000,00	- Kota Probolinggo, Kademangan, Triwung Kidul	DANA TRANSFER UMUM-DANA ALOKASI UMUM	-	-	-		177.163.602,00	KELURAHAN TRIWUNG KIDUL
	7.01.03.2.02.0003	Pemberdayaan Masyarakat di Kelurahan														
			Jumlah Pokmas dan Ormas yang Melaksanakan Pemberdayaan Masyarakat di Kelurahan				7 Pokmas / Ormas	102.750.000,00	- Kota Probolinggo, Kademangan, Triwung Kidul	DANA TRANSFER UMUM-DANA ALOKASI UMUM	-	-	-		314.600.000,00	KELURAHAN TRIWUNG KIDUL
		KELURAHAN PILANG						280.155.100,00							860.190.355,00	
	7	UNSUR KEWILAYAHAN						280.155.100,00							860.190.355,00	
	7.01	KECAMATAN						280.155.100,00							860.190.355,00	
1.	7.01.02	PROGRAM PENYELENGGARAAN PEMERINTAHAN DAN PELAYANAN PUBLIK	Indeks Kepuasan Masyarakat	-			84,79 skor	55.155.100,00						-	377.141.415,00	
	7.01.02.2.02	Penyelenggaraan Urusan Pemerintahan yang Tidak Dilaksanakan oleh Unit Kerja Perangkat Daerah yang Ada di Kecamatan	Persentase Pelayanan yang Sesuai Standart Pelayanan	-			100 %	55.155.100,00			-	-	-	-	377.141.415,00	KELURAHAN PILANG
	7.01.02.2.02.0003	Peningkatan Efektifitas Pelaksanaan Pelayanan kepada Masyarakat di Wilayah Kecamatan														
			Jumlah Laporan Peningkatan Efektifitas Pelaksanaan Pelayanan kepada Masyarakat di Wilayah Kecamatan				12 Laporan	55.155.100,00	- Kota Probolinggo, Kademangan, Pilang	DANA TRANSFER UMUM-DANA BAGI HASIL	-	-	-		377.141.415,00	KELURAHAN PILANG
2.	7.01.03	PROGRAM PEMBERDAYAAN MASYARAKAT DESA DAN KELURAHAN	Persentase Peningkatan Lembaga Masyarakat yang Aktif	-			95 %	225.000.000,00						-	483.048.940,00	
	7.01.03.2.02	Kegiatan Pemberdayaan Kelurahan	Persentase Kelompok dan Lembaga Kemasyarakatan Kelurahan yang Diberdayakan	-			100 %	225.000.000,00			-	-	-	-	483.048.940,00	KELURAHAN PILANG
	7.01.03.2.02.0002	Pembangunan Sarana dan Prasarana Kelurahan														
			Jumlah Sarana dan Prasarana Kelurahan yang Terbangun				5 Unit	45.000.000,00	- Kota Probolinggo, Kademangan, Pilang	DANA TRANSFER UMUM-DANA ALOKASI UMUM	-	-	-		171.473.940,00	KELURAHAN PILANG
	7.01.03.2.02.0003	Pemberdayaan Masyarakat di Kelurahan														
			Jumlah Pokmas dan Ormas yang Melaksanakan Pemberdayaan Masyarakat di Kelurahan				7 Pokmas / Ormas	180.000.000,00	- Kota Probolinggo, Kademangan, Pilang	DANA TRANSFER UMUM-DANA ALOKASI UMUM	-	-	-		311.575.000,00	KELURAHAN PILANG
		KELURAHAN TRIWUNG LOR						272.215.200,00							777.133.015,00	

NO	KODE	URUSAN / BIDANG URUSAN / PROGRAM / KEGIATAN / SUB KEGIATAN	INDIKATOR PROGRAM / KEGIATAN / SUB KEGIATAN	TARGET AKHIR PERIODE RENSTRA OPD	REALISASI CAPAIAN RENJA OPD TAHUN 2022	PRAKIRAAN CAPAIAN TARGET RENJA OPD TAHUN 2023	CAPAIAN KINERJA DAN KERANGKA PENDANAAN						KELOMPOK SASARAN	PRAKIRAAN MAJU RENCANA TAHUN 2025		PERANGKAT DAERAH PENANGGUNG JAWAB
							TARGET 2024	PAGU INDIKATIF (Rp)	LOKASI	SUMBER DANA	PRIORITAS			TARGET	PAGU INDIKATIF (Rp)	
											NASIONAL	DAERAH				
1	2	3	4	5	6	7	8	9	10	11	12	13	14	15	16	17
	7	UNSUR KEWILAYAHAN						272.215.200,00							777.133.015,00	
	7.01	KECAMATAN						272.215.200,00							777.133.015,00	
1.	7.01.02	PROGRAM PENYELENGGARAAN PEMERINTAHAN DAN PELAYANAN PUBLIK	Indeks Kepuasan Masyarakat	-			84,79 skor	47.215.200,00						-	308.403.396,00	
	7.01.02.2.02	Penyelenggaraan Urusan Pemerintahan yang Tidak Dilaksanakan oleh Unit Kerja Perangkat Daerah yang Ada di Kecamatan	Persentase Pelayanan yang Sesuai Standart Pelayanan	-			100 %	47.215.200,00			-	-	-	-	308.403.396,00	KELURAHAN TRIWUNG LOR
	7.01.02.2.02.0003	Peningkatan Efektifitas Pelaksanaan Pelayanan kepada Masyarakat di Wilayah Kecamatan														
			Jumlah Laporan Peningkatan Efektifitas Pelaksanaan Pelayanan kepada Masyarakat di Wilayah Kecamatan				12 Laporan	47.215.200,00	- Kota Probolinggo, Kademangan, Triwung Lor	DANA TRANSFER UMUM-DANA BAGI HASIL	-	-	-		308.403.396,00	KELURAHAN TRIWUNG LOR
2.	7.01.03	PROGRAM PEMBERDAYAAN MASYARAKAT DESA DAN KELURAHAN	Persentase Peningkatan Lembaga Masyarakat yang Aktif	-			95 %	225.000.000,00						-	468.729.619,00	
	7.01.03.2.02	Kegiatan Pemberdayaan Kelurahan	Persentase Kelompok dan Lembaga Kemasyarakatan Kelurahan yang Diberdayakan	-			100 %	225.000.000,00			-	-	-	-	468.729.619,00	KELURAHAN TRIWUNG LOR
	7.01.03.2.02.0002	Pembangunan Sarana dan Prasarana Kelurahan														
			Jumlah Sarana dan Prasarana Kelurahan yang Terbangun				5 Unit	4.900.000,00	- Kota Probolinggo, Kademangan, Triwung Lor	DANA TRANSFER UMUM-DANA ALOKASI UMUM	-	-	-		175.909.619,00	KELURAHAN TRIWUNG LOR
	7.01.03.2.02.0003	Pemberdayaan Masyarakat di Kelurahan														
			Jumlah Pokmas dan Ormas yang Melaksanakan Pemberdayaan Masyarakat di Kelurahan				7 Pokmas / Ormas	220.100.000,00	- Kota Probolinggo, Kademangan, Triwung Lor	DANA TRANSFER UMUM-DANA ALOKASI UMUM	-	-	-		292.820.000,00	KELURAHAN TRIWUNG LOR
		KECAMATAN MAYANGAN							11.057.936.489,00						13.770.618.363,00	
	7	UNSUR KEWILAYAHAN						11.057.936.489,00							13.770.618.363,00	
	7.01	KECAMATAN						11.057.936.489,00							13.770.618.363,00	
1.	7.01.01	PROGRAM PENUNJANG URUSAN PEMERINTAHAN DAERAH KABUPATEN/KOTA	Persentase Capaian Kinerja Program Minimal 80%	-			100 %	8.435.696.689,00						-	8.877.000.480,00	
	7.01.01.2.01	Perencanaan, Panganggaran, dan Evaluasi Kinerja Perangkat Daerah	Persentase Capaian Kinerja Program Minimal 80%	-			100 %	15.750.000,00			-	-	Kecamatan Mayangan	-	73.981.215,00	KECAMATAN MAYANGAN
	7.01.01.2.01.0001	Penyusunan Dokumen Perencanaan Perangkat Daerah														

NO	KODE	URUSAN / BIDANG URUSAN / PROGRAM / KEGIATAN / SUB KEGIATAN	INDIKATOR PROGRAM / KEGIATAN / SUB KEGIATAN	TARGET AKHIR PERIODE RENSTRA OPD	REALISASI CAPAIAN RENJA OPD TAHUN 2022	PRAKIRAAN CAPAIAN TARGET RENJA OPD TAHUN 2023	CAPAIAN KINERJA DAN KERANGKA PENDANAAN						KELOMPOK SASARAN	PRAKIRAAN MAJU RENCANA TAHUN 2025		PERANGKAT DAERAH PENANGGUNG JAWAB
							TARGET 2024	PAGU INDIKATIF (Rp)	LOKASI	SUMBER DANA	PRIORITAS			TARGET	PAGU INDIKATIF (Rp)	
											NASIONAL	DAERAH				
1	2	3	4	5	6	7	8	9	10	11	12	13	14	15	16	17
			<i>Jumlah Dokumen Perencanaan Perangkat Daerah</i>				12 Dokumen	0,00	- Kota Probolinggo, Mayangan, Semua Kel/Desa	DANA TRANSFER UMUM-DANA BAGI HASIL	-	-	Kecamatan Mayangan		11.321.365,00	KECAMATAN MAYANGAN
	7.01.01.2.01.0006	Koordinasi dan Penyusunan Laporan Capaian Kinerja dan Ikhtisar Realisasi Kinerja SKPD														
			<i>Jumlah Laporan Capaian Kinerja dan Ikhtisar Realisasi Kinerja SKPD dan Laporan Hasil Koordinasi Penyusunan Laporan Capaian Kinerja dan Ikhtisar Realisasi Kinerja SKPD</i>				10 Laporan	15.750.000,00	- Kota Probolinggo, Mayangan, Semua Kel/Desa	DANA TRANSFER UMUM-DANA BAGI HASIL	-	-	Kecamatan Mayangan		62.659.850,00	KECAMATAN MAYANGAN
	7.01.01.2.02	Administrasi Keuangan Perangkat Daerah	<i>Persentase Capaian Kinerja Program Minimal 80%</i>	-			100 %	7.123.909.355,00			-	-	Kecamatan Mayangan	-	8.060.090.390,00	KECAMATAN MAYANGAN
	7.01.01.2.02.0001	Penyediaan Gaji dan Tunjangan ASN														
			<i>Jumlah Orang yang Menerima Gaji dan Tunjangan ASN</i>				58 Orang/bulan	7.109.659.355,00	- Kota Probolinggo, Mayangan, Semua Kel/Desa	DANA TRANSFER UMUM-DANA ALOKASI UMUM	-	-	Kecamatan Mayangan		7.643.396.277,00	KECAMATAN MAYANGAN
	7.01.01.2.02.0003	Pelaksanaan Penatausahaan dan Pengujian/Verifikasi Keuangan SKPD														
			<i>Jumlah Dokumen Penatausahaan dan Pengujian/Verifikasi Keuangan SKPD</i>				72 Dokumen	14.250.000,00	- Kota Probolinggo, Mayangan, Semua Kel/Desa	DANA TRANSFER UMUM-DANA BAGI HASIL	-	-	Kecamatan Mayangan		416.694.113,00	KECAMATAN MAYANGAN
	7.01.01.2.03	Administrasi Barang Milik Daerah pada Perangkat Daerah	<i>Persentase Capaian Kinerja Program Minimal 80%</i>	-			100 %	19.955.800,00			-	-	Kecamatan Mayangan	-	11.000.000,00	KECAMATAN MAYANGAN
	7.01.01.2.03.0006	Penatausahaan Barang Milik Daerah pada SKPD														
			<i>Jumlah Laporan Penatausahaan Barang Milik Daerah pada SKPD</i>				12 Laporan	19.955.800,00	- Kota Probolinggo, Mayangan, Semua Kel/Desa	DANA TRANSFER UMUM-DANA BAGI HASIL	-	-	Kecamatan Mayangan		11.000.000,00	KECAMATAN MAYANGAN
	7.01.01.2.05	Administrasi Kepegawaian Perangkat Daerah	<i>Persentase Capaian Kinerja Program Minimal 80%</i>	-			100 %	0,00			-	-	Kecamatan Mayangan	-	38.500.000,00	KECAMATAN MAYANGAN
	7.01.01.2.05.0002	Pengadaan Pakaian Dinas beserta Atribut Kelengkapannya														
			<i>Jumlah Paket Pakaian Dinas beserta Atribut Kelengkapan</i>				60 Paket	0,00	- Kota Probolinggo, Mayangan, Semua Kel/Desa	DANA TRANSFER UMUM-DANA BAGI HASIL	-	-	Kecamatan Mayangan		22.000.000,00	KECAMATAN MAYANGAN
	7.01.01.2.05.0010	Sosialisasi Peraturan Perundang-Undangan														
			<i>Jumlah Orang yang Mengikuti Sosialisasi Peraturan Perundang-Undangan</i>				80 Orang	0,00	- Kota Probolinggo, Mayangan, Semua Kel/Desa	DANA TRANSFER UMUM-DANA BAGI HASIL	-	-	Kecamatan Mayangan		16.500.000,00	KECAMATAN MAYANGAN
	7.01.01.2.06	Administrasi Umum Perangkat Daerah	<i>Persentase Capaian Kinerja Program Minimal 80%</i>	-			100 %	202.208.400,00			-	-	Kecamatan Mayangan	-	237.871.571,00	KECAMATAN MAYANGAN
	7.01.01.2.06.0002	Penyediaan Peralatan dan Perlengkapan Kantor														

NO	KODE	URUSAN / BIDANG URUSAN / PROGRAM / KEGIATAN / SUB KEGIATAN	INDIKATOR PROGRAM / KEGIATAN / SUB KEGIATAN	TARGET AKHIR PERIODE RENSTRA OPD	REALISASI CAPAIAN RENJA OPD TAHUN 2022	PRAKIRAAN CAPAIAN TARGET RENJA OPD TAHUN 2023	CAPAIAN KINERJA DAN KERANGKA PENDANAAN						KELOMPOK SASARAN	PRAKIRAAN MAJU RENCANA TAHUN 2025		PERANGKAT DAERAH PENANGGUNG JAWAB
							TARGET 2024	PAGU INDIKATIF (Rp)	LOKASI	SUMBER DANA	PRIORITAS			TARGET	PAGU INDIKATIF (Rp)	
											NASIONAL	DAERAH				
1	2	3	4	5	6	7	8	9	10	11	12	13	14	15	16	17
			Jumlah Paket Peralatan dan Perlengkapan Kantor yang Disediakan				8 Paket	100.873.300,00	- Kota Probolinggo, Mayangan, Semua Kel/Desa	DANA TRANSFER UMUM-DANA BAGI HASIL	-	-	Kecamatan Mayangan		79.464.663,00	KECAMATAN MAYANGAN
	7.01.01.2.06.0005	Penyediaan Barang Cetak dan Penggandaan														
			Jumlah Paket Barang Cetakan dan Penggandaan yang Disediakan				0 Paket	4.930.000,00	- Kota Probolinggo, Semua Kecamatan, Semua Kel/Desa	DANA TRANSFER UMUM-DANA BAGI HASIL	-	-	Kecamatan Mayangan		45.282.193,00	KECAMATAN MAYANGAN
	7.01.01.2.06.0006	Penyediaan Bahan Bacaan dan Peraturan Perundang-undangan														
			Jumlah Dokumen Bahan Bacaan dan Peraturan Perundang-Undangan yang Disediakan				800 Dokumen	3.498.000,00	- Kota Probolinggo, Semua Kecamatan, Semua Kel/Desa	DANA TRANSFER UMUM-DANA BAGI HASIL	-	-	Kecamatan Mayangan		4.232.580,00	KECAMATAN MAYANGAN
	7.01.01.2.06.0008	Fasilitasi Kunjungan Tamu														
			Jumlah Laporan Fasilitas Kunjungan Tamu				12 Laporan	8.000.000,00	- Kota Probolinggo, Mayangan, Semua Kel/Desa	DANA TRANSFER UMUM-DANA BAGI HASIL	-	-	Kecamatan Mayangan		12.100.000,00	KECAMATAN MAYANGAN
	7.01.01.2.06.0009	Penyelenggaraan Rapat Koordinasi dan Konsultasi SKPD														
			Jumlah Laporan Penyelenggaraan Rapat Koordinasi dan Konsultasi SKPD				12 Laporan	84.907.100,00	- Kota Probolinggo, Mayangan, Semua Kel/Desa	DANA TRANSFER UMUM-DANA BAGI HASIL	-	-	Kecamatan Mayangan		96.792.135,00	KECAMATAN MAYANGAN
	7.01.01.2.07	Pengadaan Barang Milik Daerah Penunjang Urusan Pemerintah Daerah	Persentase Capaian Kinerja Program Minimal 80%	-			100 %	3.000.000,00			-	-	Kecamatan Mayangan	-	32.791.000,00	KECAMATAN MAYANGAN
	7.01.01.2.07.0006	Pengadaan Peralatan dan Mesin Lainnya														
			Jumlah Unit Peralatan dan Mesin Lainnya yang Disediakan				8 Unit	3.000.000,00	- Kota Probolinggo, Mayangan, Semua Kel/Desa	DANA TRANSFER UMUM-DANA BAGI HASIL	-	-	Kecamatan Mayangan		32.791.000,00	KECAMATAN MAYANGAN
	7.01.01.2.08	Penyediaan Jasa Penunjang Urusan Pemerintahan Daerah	Persentase Capaian Kinerja Program Minimal 80%	-			100 %	948.879.640,00			-	-	Kecamatan Mayangan	-	266.957.460,00	KECAMATAN MAYANGAN
	7.01.01.2.08.0002	Penyediaan Jasa Komunikasi, Sumber Daya Air dan Listrik														
			Jumlah Laporan Penyediaan Jasa Komunikasi, Sumber Daya Air dan Listrik yang Disediakan				12 Laporan	81.720.000,00	- Kota Probolinggo, Mayangan, Semua Kel/Desa	DANA TRANSFER UMUM-DANA BAGI HASIL	-	-	Kecamatan Mayangan		99.607.200,00	KECAMATAN MAYANGAN
	7.01.01.2.08.0004	Penyediaan Jasa Pelayanan Umum Kantor														
			Jumlah Laporan Penyediaan Jasa Pelayanan Umum Kantor yang Disediakan				12 Laporan	867.159.640,00	- Kota Probolinggo, Mayangan, Semua Kel/Desa	DANA TRANSFER UMUM-DANA BAGI HASIL	-	-	Kecamatan Mayangan		167.350.260,00	KECAMATAN MAYANGAN

NO	KODE	URUSAN / BIDANG URUSAN / PROGRAM / KEGIATAN / SUB KEGIATAN	INDIKATOR PROGRAM / KEGIATAN / SUB KEGIATAN	TARGET AKHIR PERIODE RENSTRA OPD	REALISASI CAPAIAN RENJA OPD TAHUN 2022	PRAKIRAAN CAPAIAN TARGET RENJA OPD TAHUN 2023	CAPAIAN KINERJA DAN KERANGKA PENDANAAN						KELOMPOK SASARAN	PRAKIRAAN MAJU RENCANA TAHUN 2025		PERANGKAT DAERAH PENANGGUNG JAWAB
							TARGET 2024	PAGU INDIKATIF (Rp)	LOKASI	SUMBER DANA	PRIORITAS			TARGET	PAGU INDIKATIF (Rp)	
											NASIONAL	DAERAH				
1	2	3	4	5	6	7	8	9	10	11	12	13	14	15	16	17
	7.01.01.2.09	Pemeliharaan Barang Milik Daerah Penunjang Urusan Pemerintahan Daerah	Persentase Capaian Kinerja Program Minimal 80%	-			100 %	121.993.494,00			-	-	Kecamatan Mayangan	-	155.808.844,00	KECAMATAN MAYANGAN
	7.01.01.2.09.0001	Penyediaan Jasa Pemeliharaan, Biaya Pemeliharaan, dan Pajak Kendaraan Perorangan Dinas atau Kendaraan Dinas Jabatan														
			Jumlah Kendaraan Perorangan Dinas atau Kendaraan Dinas Jabatan yang Dipelihara dan dibayarkan Pajaknya				6 Unit	34.180.500,00	- Kota Probolinggo, Mayangan, Semua Kel/Desa	DANA TRANSFER UMUM-DANA BAGI HASIL	-	-	Kecamatan Mayangan		40.437.353,00	KECAMATAN MAYANGAN
	7.01.01.2.09.0002	Penyediaan Jasa Pemeliharaan, Biaya Pemeliharaan, Pajak dan Perizinan Kendaraan Dinas Operasional atau Lapangan														
			Jumlah Kendaraan Dinas Operasional atau Lapangan yang Dipelihara dan dibayarkan Pajak dan Perizinannya				5 Unit	23.816.000,00	- Kota Probolinggo, Mayangan, Semua Kel/Desa	DANA TRANSFER UMUM-DANA BAGI HASIL	-	-	Kecamatan Mayangan		31.237.360,00	KECAMATAN MAYANGAN
	7.01.01.2.09.0006	Pemeliharaan Peralatan dan Mesin Lainnya														
			Jumlah Peralatan dan Mesin Lainnya yang Dipelihara				30 Unit	16.004.000,00	- Kota Probolinggo, Mayangan, Semua Kel/Desa	DANA TRANSFER UMUM-DANA BAGI HASIL	-	-	Kecamatan Mayangan		20.328.605,00	KECAMATAN MAYANGAN
	7.01.01.2.09.0009	Pemeliharaan/Rehabilitasi Gedung Kantor dan Bangunan Lainnya														
			Jumlah Gedung Kantor dan Bangunan Lainnya yang Dipelihara/Direhabilitasi				1 Unit	47.992.994,00	- Kota Probolinggo, Mayangan, Semua Kel/Desa	DANA TRANSFER UMUM-DANA BAGI HASIL	-	-	Kecamatan Mayangan		63.805.526,00	KECAMATAN MAYANGAN
2.	7.01.02	PROGRAM PENYELENGGARAAN PEMERINTAHAN DAN PELAYANAN PUBLIK	Indeks Kepuasan Masyarakat	-			84,9 %	1.669.999.800,00						-	2.874.945.238,00	
	7.01.02.2.01	Koordinasi Penyelenggaraan Kegiatan Pemerintahan di Tingkat Kecamatan	Indeks Kepuasan Masyarakat	-			84,9 %	1.639.999.800,00			-	-	Masyarakat Kecamatan Mayangan	-	2.728.946.638,00	KECAMATAN MAYANGAN
	7.01.02.2.01.0002	Peningkatan Efektifitas Kegiatan Pemerintahan di Tingkat Kecamatan														
			Jumlah Dokumen Peningkatan Efektifitas Kegiatan Pemerintahan di Tingkat Kecamatan				1 Dokumen	1.639.999.800,00	- Kota Probolinggo, Mayangan, Semua Kel/Desa	DANA TRANSFER UMUM-DANA BAGI HASIL	-	-	Masyarakat Kecamatan Mayangan		2.728.946.638,00	KECAMATAN MAYANGAN
	7.01.02.2.02	Penyelenggaraan Urusan Pemerintahan yang Tidak Dilaksanakan oleh Unit Kerja Perangkat Daerah yang Ada di Kecamatan	Indeks Kepuasan Masyarakat	-			84,9 %	30.000.000,00			-	-	Masyarakat Kecamatan Mayangan	-	145.998.600,00	KECAMATAN MAYANGAN
	7.01.02.2.02.0003	Peningkatan Efektifitas Pelaksanaan Pelayanan kepada Masyarakat di Wilayah Kecamatan														
			Jumlah Laporan Peningkatan Efektifitas Pelaksanaan Pelayanan kepada Masyarakat di Wilayah Kecamatan				12 Laporan	30.000.000,00	- Kota Probolinggo, Mayangan, Semua Kel/Desa	DANA TRANSFER UMUM-DANA BAGI HASIL	-	-	Masyarakat Kecamatan Mayangan		145.998.600,00	KECAMATAN MAYANGAN

NO	KODE	URUSAN / BIDANG URUSAN / PROGRAM / KEGIATAN / SUB KEGIATAN	INDIKATOR PROGRAM / KEGIATAN / SUB KEGIATAN	TARGET AKHIR PERIODE RENSTRA OPD	REALISASI CAPAIAN RENJA OPD TAHUN 2022	PRAKIRAAN CAPAIAN TARGET RENJA OPD TAHUN 2023	CAPAIAN KINERJA DAN KERANGKA PENDANAAN						KELOMPOK SASARAN	PRAKIRAAN MAJU RENCANA TAHUN 2025		PERANGKAT DAERAH PENANGGUNG JAWAB
							TARGET 2024	PAGU INDIKATIF (Rp)	LOKASI	SUMBER DANA	PRIORITAS			TARGET	PAGU INDIKATIF (Rp)	
											NASIONAL	DAERAH				
1	2	3	4	5	6	7	8	9	10	11	12	13	14	15	16	17
3.	7.01.03	PROGRAM PEMBERDAYAAN MASYARAKAT DESA DAN KELURAHAN	<i>Persentase Peningkatan Lembaga Masyarakat yang Aktif</i>	-			80 %	604.000.000,00						-	1.617.374.330,00	
	7.01.03.2.03	Pemberdayaan Lembaga Kemasyarakatan Tingkat Kecamatan	<i>Persentase Peningkatan Lembaga Masyarakat yang Aktif</i>	-			80 %	604.000.000,00			-	-	Masyarakat Kecamatan Mayangan	-	1.617.374.330,00	KECAMATAN MAYANGAN
	7.01.03.2.03.0002	Peningkatan Kapasitas Lembaga Kemasyarakatan														
			<i>Jumlah Lembaga Kemasyarakatan yang Ditingkatkan Kapasitasnya</i>				6 Lembaga K emasyarakat an	604.000.000,00	- Kota Probolinggo, Mayangan, Semua Kel/Desa	DANA TRANSFER UMUM-DANA BAGI HASIL	-	-	Masyarakat Kecamatan Mayangan		1.617.374.330,00	KECAMATAN MAYANGAN
4.	7.01.05	PROGRAM PENYELENGGARAAN URUSAN PEMERINTAHAN UMUM	<i>Presentase Penurunan Gangguan Keamanan</i>	-			26 %	348.240.000,00						-	401.298.315,00	
	7.01.05.2.01	Penyelenggaraan Urusan Pemerintahan Umum Sesuai Penugasan Kepala Daerah	<i>Presentase Penurunan Gangguan Keamanan</i>	-			26 %	348.240.000,00			-	-	Masyarakat Kecamatan Mayangan	-	401.298.315,00	KECAMATAN MAYANGAN
	7.01.05.2.01.0002	Fasilitasi, Koordinasi dan Pembinaan (Bimtek, Sosialisasi, Konsultasi) Wawasan Kebangsaan dan Ketahanan Nasional														
			<i>Jumlah Orang yang Mengikuti Fasilitasi, Koordinasi dan Pembinaan (Bimtek, Sosialisasi, Konsultasi) Wawasan Kebangsaan dan Ketahanan Nasional</i>				80 Orang	348.240.000,00	- Kota Probolinggo, Mayangan, Semua Kel/Desa	DANA TRANSFER UMUM-DANA BAGI HASIL	-	-	Masyarakat Kecamatan Mayangan		401.298.315,00	KECAMATAN MAYANGAN
		KELURAHAN JATI						300.000.000,00							799.114.991,00	
	7	UNSUR KEWILAYAHAN						300.000.000,00							799.114.991,00	
	7.01	KECAMATAN						300.000.000,00							799.114.991,00	
1.	7.01.02	PROGRAM PENYELENGGARAAN PEMERINTAHAN DAN PELAYANAN PUBLIK	<i>Indeks Kepuasan Masyarakat</i>	-			84,9 %	75.000.000,00						-	494.114.991,00	
	7.01.02.2.02	Penyelenggaraan Urusan Pemerintahan yang Tidak Dilaksanakan oleh Unit Kerja Perangkat Daerah yang Ada di Kecamatan	<i>Indeks Kepuasan Masyarakat</i>	-			84,9 %	75.000.000,00			-	-	Masyarakatj Kelurahan Jati	-	494.114.991,00	KELURAHAN JATI
	7.01.02.2.02.0003	Peningkatan Efektifitas Pelaksanaan Pelayanan kepada Masyarakat di Wilayah Kecamatan														
			<i>Jumlah Laporan Peningkatan Efektifitas Pelaksanaan Pelayanan kepada Masyarakat di Wilayah Kecamatan</i>				12 Laporan	75.000.000,00	- Kota Probolinggo, Mayangan, Jati	DANA TRANSFER UMUM-DANA BAGI HASIL	-	-	Masyarakatj Kelurahan Jati		494.114.991,00	KELURAHAN JATI
2.	7.01.03	PROGRAM PEMBERDAYAAN MASYARAKAT DESA DAN KELURAHAN	<i>Persentase Peningkatan Lembaga Masyarakat yang Aktif</i>	-			80 %	225.000.000,00						-	305.000.000,00	

NO	KODE	URUSAN / BIDANG URUSAN / PROGRAM / KEGIATAN / SUB KEGIATAN	INDIKATOR PROGRAM / KEGIATAN / SUB KEGIATAN	TARGET AKHIR PERIODE RENSTRA OPD	REALISASI CAPAIAN RENJA OPD TAHUN 2022	PRAKIRAAN CAPAIAN TARGET RENJA OPD TAHUN 2023	CAPAIAN KINERJA DAN KERANGKA PENDANAAN						KELOMPOK SASARAN	PRAKIRAAN MAJU RENCANA TAHUN 2025		PERANGKAT DAERAH PENANGGUNG JAWAB
							TARGET 2024	PAGU INDIKATIF (Rp)	LOKASI	SUMBER DANA	PRIORITAS			TARGET	PAGU INDIKATIF (Rp)	
											NASIONAL	DAERAH				
1	2	3	4	5	6	7	8	9	10	11	12	13	14	15	16	17
	7.01.03.2.02	Kegiatan Pemberdayaan Kelurahan	<i>Persentase Peningkatan Lembaga Masyarakat yang Aktif</i>	-			80 %	225.000.000,00			-	-	Masyarakat Kelurahan Jati	-	305.000.000,00	KELURAHAN JATI
	7.01.03.2.02.0001	Peningkatan Partisipasi Masyarakat dalam Forum Musyawarah Perencanaan Pembangunan di Kelurahan														
			<i>Jumlah Lembaga Kemasyarakatan yang Berpartisipasi dalam Forum Musyawarah Perencanaan Pembangunan di Kelurahan</i>				2 Lembaga K emasyarakatan	5.000.000,00	- Kota Probolinggo, Mayangan, Jati	DANA TRANSFER UMUM-DANA BAGI HASIL	-	-	Masyarakat Kelurahan Jati		5.000.000,00	KELURAHAN JATI
	7.01.03.2.02.0002	Pembangunan Sarana dan Prasarana Kelurahan														
			<i>Jumlah Sarana dan Prasarana Kelurahan yang Terbangun</i>				10 Unit	15.000.000,00	- Kota Probolinggo, Mayangan, Jati	DANA TRANSFER UMUM-DANA ALOKASI UMUM	-	-	Masyarakat Kelurahan Jati		150.000.000,00	KELURAHAN JATI
	7.01.03.2.02.0003	Pemberdayaan Masyarakat di Kelurahan														
			<i>Jumlah Pokmas dan Ormas yang Melaksanakan Pemberdayaan Masyarakat di Kelurahan</i>				2 Pokmas / Ormas	205.000.000,00	- Kota Probolinggo, Mayangan, Jati	DANA TRANSFER UMUM-DANA ALOKASI UMUM	-	-	Masyarakat Kelurahan Jati		150.000.000,00	KELURAHAN JATI
		KELURAHAN MANGUNHARJO						305.000.000,00							791.663.399,00	
	7	UNSUR KEWILAYAHAN						305.000.000,00							791.663.399,00	
	7.01	KECAMATAN						305.000.000,00							791.663.399,00	
1.	7.01.02	PROGRAM PENYELENGGARAAN PEMERINTAHAN DAN PELAYANAN PUBLIK	<i>Indeks Kepuasan Masyarakat</i>	-			84,9 %	80.000.000,00						-	486.663.399,00	
	7.01.02.2.02	Penyelenggaraan Urusan Pemerintahan yang Tidak Dilaksanakan oleh Unit Kerja Perangkat Daerah yang Ada di Kecamatan	<i>Indeks Kepuasan Masyarakat</i>	-			84,9 %	80.000.000,00			-	-	Masyarakat Kelurahan Mangunharjo	-	486.663.399,00	KELURAHAN MANGUNHARJO
	7.01.02.2.02.0003	Peningkatan Efektifitas Pelaksanaan Pelayanan kepada Masyarakat di Wilayah Kecamatan														
			<i>Jumlah Laporan Peningkatan Efektifitas Pelaksanaan Pelayanan kepada Masyarakat di Wilayah Kecamatan</i>				12 Laporan	80.000.000,00	- Kota Probolinggo, Mayangan, Mangunharjo	DANA TRANSFER UMUM-DANA BAGI HASIL	-	-	Masyarakat Kelurahan Mangunharjo		486.663.399,00	KELURAHAN MANGUNHARJO
2.	7.01.03	PROGRAM PEMBERDAYAAN MASYARAKAT DESA DAN KELURAHAN	<i>Persentase Peningkatan Lembaga Masyarakat yang Aktif</i>	-			80 %	225.000.000,00						-	305.000.000,00	
	7.01.03.2.02	Kegiatan Pemberdayaan Kelurahan	<i>Persentase Peningkatan Lembaga Masyarakat yang Aktif</i>	-			80 %	225.000.000,00			-	-	Masyarakat Kelurahan Mangunharjo	-	305.000.000,00	KELURAHAN MANGUNHARJO
	7.01.03.2.02.0001	Peningkatan Partisipasi Masyarakat dalam Forum Musyawarah Perencanaan Pembangunan di Kelurahan														

NO	KODE	URUSAN / BIDANG URUSAN / PROGRAM / KEGIATAN / SUB KEGIATAN	INDIKATOR PROGRAM / KEGIATAN / SUB KEGIATAN	TARGET AKHIR PERIODE RENSTRA OPD	REALISASI CAPAIAN RENJA OPD TAHUN 2022	PRAKIRAAN CAPAIAN TARGET RENJA OPD TAHUN 2023	CAPAIAN KINERJA DAN KERANGKA PENDANAAN						KELOMPOK SASARAN	PRAKIRAAN MAJU RENCANA TAHUN 2025		PERANGKAT DAERAH PENANGGUNG JAWAB
							TARGET 2024	PAGU INDIKATIF (Rp)	LOKASI	SUMBER DANA	PRIORITAS			TARGET	PAGU INDIKATIF (Rp)	
											NASIONAL	DAERAH				
1	2	3	4	5	6	7	8	9	10	11	12	13	14	15	16	17
			<i>Jumlah Lembaga Kemasyarakatan yang Berpartisipasi dalam Forum Musyawarah Perencanaan Pembangunan di Kelurahan</i>				2 Lembaga K emasyarakat an	5.000.000,00	- Kota Probolinggo, Mayangan, Mangunharjo	DANA TRANSFER UMUM-DANA BAGI HASIL	-	-	Masyarakat Kelurahan Mangunharjo		5.000.000,00	KELURAHAN MANGUNHARJO
	7.01.03.2.02.0002	Pembangunan Sarana dan Prasarana Kelurahan														
			<i>Jumlah Sarana dan Prasarana Kelurahan yang Terbangun</i>				10 Unit	99.600.000,00	- Kota Probolinggo, Mayangan, Mangunharjo	DANA TRANSFER UMUM-DANA ALOKASI UMUM	-	-	Masyarakat Kelurahan Mangunharjo		150.000.000,00	KELURAHAN MANGUNHARJO
	7.01.03.2.02.0003	Pemberdayaan Masyarakat di Kelurahan														
			<i>Jumlah Pokmas dan Ormas yang Melaksanakan Pemberdayaan Masyarakat di Kelurahan</i>				2 Pokmas / Ormas	120.400.000,00	- Kota Probolinggo, Mayangan, Mangunharjo	DANA TRANSFER UMUM-DANA ALOKASI UMUM	-	-	Masyarakat Kelurahan Mangunharjo		150.000.000,00	KELURAHAN MANGUNHARJO
		KELURAHAN WIROBORANG						295.000.000,00							699.888.921,00	
	7	UNSUR KEWILAYAHAN						295.000.000,00							699.888.921,00	
	7.01	KECAMATAN						295.000.000,00							699.888.921,00	
1.	7.01.02	PROGRAM PENYELENGGARAAN PEMERINTAHAN DAN PELAYANAN PUBLIK	<i>Indeks Kepuasan Masyarakat</i>	-			84,9 %	70.000.000,00						-	394.888.921,00	
	7.01.02.2.02	Penyelenggaraan Urusan Pemerintahan yang Tidak Dilaksanakan oleh Unit Kerja Perangkat Daerah yang Ada di Kecamatan	<i>Indeks Kepuasan Masyarakat</i>	-			84,9 %	70.000.000,00			-	-	Masyarakat Kelurahan Wiroborang	-	394.888.921,00	KELURAHAN WIROBORANG
	7.01.02.2.02.0003	Peningkatan Efektifitas Pelaksanaan Pelayanan kepada Masyarakat di Wilayah Kecamatan														
			<i>Jumlah Laporan Peningkatan Efektifitas Pelaksanaan Pelayanan kepada Masyarakat di Wilayah Kecamatan</i>				12 Laporan	70.000.000,00	- Kota Probolinggo, Mayangan, Wiroborang	DANA TRANSFER UMUM-DANA BAGI HASIL	-	-	Masyarakat Kelurahan Wiroborang		394.888.921,00	KELURAHAN WIROBORANG
2.	7.01.03	PROGRAM PEMBERDAYAAN MASYARAKAT DESA DAN KELURAHAN	<i>Persentase Peningkatan Lembaga Masyarakat yang Aktif</i>	-			80 %	225.000.000,00						-	305.000.000,00	
	7.01.03.2.02	Kegiatan Pemberdayaan Kelurahan	<i>Persentase Peningkatan Lembaga Masyarakat yang Aktif</i>	-			80 %	225.000.000,00			-	-	Masyarakat Kelurahan Wiroborang	-	305.000.000,00	KELURAHAN WIROBORANG
	7.01.03.2.02.0001	Peningkatan Partisipasi Masyarakat dalam Forum Musyawarah Perencanaan Pembangunan di Kelurahan														
			<i>Jumlah Lembaga Kemasyarakatan yang Berpartisipasi dalam Forum Musyawarah Perencanaan Pembangunan di Kelurahan</i>				2 Lembaga K emasyarakat an	5.000.000,00	- Kota Probolinggo, Mayangan, Wiroborang	DANA TRANSFER UMUM-DANA BAGI HASIL	-	-	Masyarakat Kelurahan Wiroborang		5.000.000,00	KELURAHAN WIROBORANG
	7.01.03.2.02.0002	Pembangunan Sarana dan Prasarana Kelurahan														

NO	KODE	URUSAN / BIDANG URUSAN / PROGRAM / KEGIATAN / SUB KEGIATAN	INDIKATOR PROGRAM / KEGIATAN / SUB KEGIATAN	TARGET AKHIR PERIODE RENSTRA OPD	REALISASI CAPAIAN RENJA OPD TAHUN 2022	PRAKIRAAN CAPAIAN TARGET RENJA OPD TAHUN 2023	CAPAIAN KINERJA DAN KERANGKA PENDANAAN						KELOMPOK SASARAN	PRAKIRAAN MAJU RENCANA TAHUN 2025		PERANGKAT DAERAH PENANGGUNG JAWAB
							TARGET 2024	PAGU INDIKATIF (Rp)	LOKASI	SUMBER DANA	PRIORITAS			TARGET	PAGU INDIKATIF (Rp)	
											NASIONAL	DAERAH				
1	2	3	4	5	6	7	8	9	10	11	12	13	14	15	16	17
			Jumlah Sarana dan Prasarana Kelurahan yang Terbangun				10 Unit	72.500.000,00	- Kota Probolinggo, Mayangan, Wiroborang	DANA TRANSFER UMUM-DANA ALOKASI UMUM	-	-	Masyarakat Kelurahan Wiroborang		150.000.000,00	KELURAHAN WIROBORANG
	7.01.03.2.02.0003	Pemberdayaan Masyarakat di Kelurahan														
			Jumlah Pokmas dan Ormas yang Melaksanakan Pemberdayaan Masyarakat di Kelurahan				2 Pokmas / Ormas	147.500.000,00	- Kota Probolinggo, Mayangan, Wiroborang	DANA TRANSFER UMUM-DANA ALOKASI UMUM	-	-	Masyarakat Kelurahan Wiroborang		150.000.000,00	KELURAHAN WIROBORANG
		KELURAHAN SUKABUMI						300.000.000,00							1.063.070.566,00	
	7	UNSUR KEWILAYAHAN						300.000.000,00							1.063.070.566,00	
	7.01	KECAMATAN						300.000.000,00							1.063.070.566,00	
1.	7.01.02	PROGRAM PENYELENGGARAAN PEMERINTAHAN DAN PELAYANAN PUBLIK	Indeks Kepuasan Masyarakat	-			84,9 %	75.000.000,00						-	758.070.566,00	
	7.01.02.2.02	Penyelenggaraan Urusan Pemerintahan yang Tidak Dilaksanakan oleh Unit Kerja Perangkat Daerah yang Ada di Kecamatan	Indeks Kepuasan Masyarakat	-			84,9 %	75.000.000,00			-	-	Masyarakat Kelurahan Sukabumi	-	758.070.566,00	KELURAHAN SUKABUMI
	7.01.02.2.02.0003	Peningkatan Efektifitas Pelaksanaan Pelayanan kepada Masyarakat di Wilayah Kecamatan														
			Jumlah Laporan Peningkatan Efektifitas Pelaksanaan Pelayanan kepada Masyarakat di Wilayah Kecamatan				12 Laporan	75.000.000,00	- Kota Probolinggo, Mayangan, Sukabumi	DANA TRANSFER UMUM-DANA BAGI HASIL	-	-	Masyarakat Kelurahan Sukabumi		758.070.566,00	KELURAHAN SUKABUMI
2.	7.01.03	PROGRAM PEMBERDAYAAN MASYARAKAT DESA DAN KELURAHAN	Persentase Peningkatan Lembaga Masyarakat yang Aktif	-			80 %	225.000.000,00						-	305.000.000,00	
	7.01.03.2.02	Kegiatan Pemberdayaan Kelurahan	Persentase Peningkatan Lembaga Masyarakat yang Aktif	-			80 %	225.000.000,00			-	-	Masyarakat Kelurahan Sukabumi	-	305.000.000,00	KELURAHAN SUKABUMI
	7.01.03.2.02.0001	Peningkatan Partisipasi Masyarakat dalam Forum Musyawarah Perencanaan Pembangunan di Kelurahan														
			Jumlah Lembaga Kemasyarakatan yang Berpartisipasi dalam Forum Musyawarah Perencanaan Pembangunan di Kelurahan				2 Lembaga K emasyarakat an	5.000.000,00	- Kota Probolinggo, Mayangan, Sukabumi	DANA TRANSFER UMUM-DANA BAGI HASIL	-	-	Masyarakat Kelurahan Sukabumi		5.000.000,00	KELURAHAN SUKABUMI
	7.01.03.2.02.0002	Pembangunan Sarana dan Prasarana Kelurahan														
			Jumlah Sarana dan Prasarana Kelurahan yang Terbangun				10 Unit	95.200.000,00	- Kota Probolinggo, Mayangan, Sukabumi	DANA TRANSFER UMUM-DANA ALOKASI UMUM	-	-	Masyarakat Kelurahan Sukabumi		150.000.000,00	KELURAHAN SUKABUMI
	7.01.03.2.02.0003	Pemberdayaan Masyarakat di Kelurahan														

[illegible]

NO	KODE	URUSAN / BIDANG URUSAN / PROGRAM / KEGIATAN / SUB KEGIATAN	INDIKATOR PROGRAM / KEGIATAN / SUB KEGIATAN	TARGET AKHIR PERIODE RENSTRA OPD	REALISASI CAPAIAN RENJA OPD TAHUN 2022	PRAKIRAAN CAPAIAN TARGET RENJA OPD TAHUN 2023	CAPAIAN KINERJA DAN KERANGKA PENDANAAN						KELOMPOK SASARAN	PRAKIRAAN MAJU RENCANA TAHUN 2025		PERANGKAT DAERAH PENANGGUNG JAWAB
							TARGET 2024	PAGU INDIKATIF (Rp)	LOKASI	SUMBER DANA	PRIORITAS			TARGET	PAGU INDIKATIF (Rp)	
											NASIONAL	DAERAH				
1	2	3	4	5	6	7	8	9	10	11	12	13	14	15	16	17
	7.01	KECAMATAN						12.014.511.362,00							15.091.278.664,00	
1.	7.01.01	PROGRAM PENUNJANG URUSAN PEMERINTAHAN DAERAH KABUPATEN/KOTA	Persentase Capaian Kinerja Program Minimal 80%	-			100 %	9.834.160.162,00						-	11.348.039.714,00	
	7.01.01.2.01	Perencanaan, Panganggaran, dan Evaluasi Kinerja Perangkat Daerah	Persentase Capaian Kinerja Kegiatan Perangkat Daerah Minimal 80%	-			100 %	12.925.000,00			-	-	Pegawai Kecamatan Kedopok	-	77.800.000,00	KECAMATAN KEDOPOK
	7.01.01.2.01.0006	Koordinasi dan Penyusunan Laporan Capaian Kinerja dan Ikhtisar Realisasi Kinerja SKPD														
			Jumlah Laporan Capaian Kinerja dan Ikhtisar Realisasi Kinerja SKPD dan Laporan Hasil Koordinasi Penyusunan Laporan Capaian Kinerja dan Ikhtisar Realisasi Kinerja SKPD				27 Laporan	12.925.000,00	- Kota Probolinggo, Semua Kecamatan, Semua Kel/Desa	DANA TRANSFER UMUM-DANA BAGI HASIL	-	-	Pegawai Kecamatan Kedopok		77.800.000,00	KECAMATAN KEDOPOK
	7.01.01.2.02	Administrasi Keuangan Perangkat Daerah	Persentase Administrasi Keuangan Perangkat Daerah Sesuai Ketentuan	-			100 %	8.359.155.903,00			-	-	Pegawai Kecamatan Kedopok	-	9.868.699.024,00	KECAMATAN KEDOPOK
	7.01.01.2.02.0001	Penyediaan Gaji dan Tunjangan ASN														
			Jumlah Orang yang Menerima Gaji dan Tunjangan ASN				80 Orang/bulan	8.347.080.903,00	- Kota Probolinggo, Semua Kecamatan, Semua Kel/Desa	DANA TRANSFER UMUM-DANA ALOKASI UMUM	-	-	Pegawai Kecamatan Kedopok		9.247.896.424,00	KECAMATAN KEDOPOK
	7.01.01.2.02.0003	Pelaksanaan Penatausahaan dan Pengujian/Verifikasi Keuangan SKPD														
			Jumlah Dokumen Penatausahaan dan Pengujian/Verifikasi Keuangan SKPD				18 Dokumen	12.075.000,00	- Kota Probolinggo, Kedopok, Semua Kel/Desa	DANA TRANSFER UMUM-DANA BAGI HASIL	-	-	Pegawai Kecamatan Kedopok		620.802.600,00	KECAMATAN KEDOPOK
	7.01.01.2.03	Administrasi Barang Milik Daerah pada Perangkat Daerah	Persentase Administrasi Barang Sesuai Ketentuan	-			100 %	10.000.000,00			-	-	Pegawai Kecamatan Kedopok	-	11.000.000,00	KECAMATAN KEDOPOK
	7.01.01.2.03.0003	Koordinasi dan Penilaian Barang Milik Daerah SKPD														
			Jumlah Laporan Hasil Penilaian Barang Milik Daerah dan Hasil Koordinasi Penilaian Barang Milik Daerah SKPD				2 Laporan	10.000.000,00	- Kota Probolinggo, Semua Kecamatan, Semua Kel/Desa	DANA TRANSFER UMUM-DANA BAGI HASIL	-	-	Pegawai Kecamatan Kedopok		11.000.000,00	KECAMATAN KEDOPOK
	7.01.01.2.05	Administrasi Kepegawaian Perangkat Daerah	Persentase Administrasi Kepegawaian Perangkat Daerah Sesuai Ketentuan	-			100 %	0,00			-	-	Pegawai Kecamatan Kedopok	-	77.000.000,00	KECAMATAN KEDOPOK
	7.01.01.2.05.0002	Pengadaan Pakaian Dinas beserta Atribut Kelengkapannya														
			Jumlah Paket Pakaian Dinas beserta Atribut Kelengkapan				125 Paket	0,00	- Kota Probolinggo, Kedopok, Semua Kel/Desa	DANA TRANSFER UMUM-DANA BAGI HASIL	-	-	Pegawai Kecamatan Kedopok		66.000.000,00	KECAMATAN KEDOPOK
	7.01.01.2.05.0010	Sosialisasi Peraturan Perundang-Undangan														

NO	KODE	URUSAN / BIDANG URUSAN / PROGRAM / KEGIATAN / SUB KEGIATAN	INDIKATOR PROGRAM / KEGIATAN / SUB KEGIATAN	TARGET AKHIR PERIODE RENSTRA OPD	REALISASI CAPAIAN RENJA OPD TAHUN 2022	PRAKIRAAN CAPAIAN TARGET RENJA OPD TAHUN 2023	CAPAIAN KINERJA DAN KERANGKA PENDANAAN						KELOMPOK SASARAN	PRAKIRAAN MAJU RENCANA TAHUN 2025		PERANGKAT DAERAH PENANGGUNG JAWAB
							TARGET 2024	PAGU INDIKATIF (Rp)	LOKASI	SUMBER DANA	PRIORITAS			TARGET	PAGU INDIKATIF (Rp)	
											NASIONAL	DAERAH				
1	2	3	4	5	6	7	8	9	10	11	12	13	14	15	16	17
			Jumlah Orang yang Mengikuti Sosialisasi Peraturan Perundang-Undangan				121 Orang	0,00	- Kota Probolinggo, Kedopok, Semua Kel/Desa	DANA TRANSFER UMUM-DANA BAGI HASIL	-	-	Pegawai Kecamatan Kedopok		11.000.000,00	KECAMATAN KEDOPOK
	7.01.01.2.06	Administrasi Umum Perangkat Daerah	Persentase Administrasi Umum Perangkat Daerah Sesuai Ketentuan	-			100 %	142.649.800,00			-	-	Pegawai Kecamatan Kedopok	-	249.710.120,00	KECAMATAN KEDOPOK
	7.01.01.2.06.0002	Penyediaan Peralatan dan Perlengkapan Kantor														
			Jumlah Paket Peralatan dan Perlengkapan Kantor yang Disediakan				8 Paket	50.412.300,00	- Kota Probolinggo, Semua Kecamatan, Semua Kel/Desa	DANA TRANSFER UMUM-DANA BAGI HASIL	-	-	Pegawai Kecamatan Kedopok		73.152.420,00	KECAMATAN KEDOPOK
	7.01.01.2.06.0005	Penyediaan Barang Cetakan dan Penggandaan														
			Jumlah Paket Barang Cetakan dan Penggandaan yang Disediakan				1 Paket	9.997.500,00	- Kota Probolinggo, Kedopok, Semua Kel/Desa	DANA TRANSFER UMUM-DANA BAGI HASIL	-	-	Pegawai Kecamatan Kedopok		44.127.050,00	KECAMATAN KEDOPOK
	7.01.01.2.06.0006	Penyediaan Bahan Bacaan dan Peraturan Perundang-undangan														
			Jumlah Dokumen Bahan Bacaan dan Peraturan Perundang-Undangan yang Disediakan				1 Dokumen	3.240.000,00	- Kota Probolinggo, Kedopok, Semua Kel/Desa	DANA TRANSFER UMUM-DANA BAGI HASIL	-	-	Pegawai Kecamatan Kedopok		3.564.000,00	KECAMATAN KEDOPOK
	7.01.01.2.06.0008	Fasilitasi Kunjungan Tamu														
			Jumlah Laporan Fasilitasi Kunjungan Tamu				12 Laporan	8.000.000,00	- Kota Probolinggo, Semua Kecamatan, Semua Kel/Desa	DANA TRANSFER UMUM-DANA BAGI HASIL	-	-	Pegawai Kecamatan Kedopok		16.500.000,00	KECAMATAN KEDOPOK
	7.01.01.2.06.0009	Penyelenggaraan Rapat Koordinasi dan Konsultasi SKPD														
			Jumlah Laporan Penyelenggaraan Rapat Koordinasi dan Konsultasi SKPD				30 Laporan	71.000.000,00	- Kota Probolinggo, Kedopok, Semua Kel/Desa	DANA TRANSFER UMUM-DANA BAGI HASIL	-	-	Pegawai Kecamatan Kedopok		112.366.650,00	KECAMATAN KEDOPOK
	7.01.01.2.07	Pengadaan Barang Milik Daerah Penunjang Urusan Pemerintah Daerah	Persentase pengadaan Barang Milik Daerah yang terpenuhi	-			100 %	0,00			-	-	Pegawai Kecamatan Kedopok	-	423.500.000,00	KECAMATAN KEDOPOK
	7.01.01.2.07.0001	Pengadaan Kendaraan Perorangan Dinas atau Kendaraan Dinas Jabatan														
			Jumlah Unit Kendaraan Perorangan Dinas atau Kendaraan Dinas Jabatan yang Disediakan				1 Unit	0,00	- Kota Probolinggo, Kedopok, Semua Kel/Desa	DANA TRANSFER UMUM-DANA BAGI HASIL	-	-	Pegawai Kecamatan Kedopok		330.000.000,00	KECAMATAN KEDOPOK
	7.01.01.2.07.0006	Pengadaan Peralatan dan Mesin Lainnya														
			Jumlah Unit Peralatan dan Mesin Lainnya yang Disediakan				15 Unit	0,00	- Kota Probolinggo, Kedopok, Semua Kel/Desa	DANA TRANSFER UMUM-DANA BAGI HASIL	-	-	Pegawai Kecamatan Kedopok		93.500.000,00	KECAMATAN KEDOPOK

NO	KODE	URUSAN / BIDANG URUSAN / PROGRAM / KEGIATAN / SUB KEGIATAN	INDIKATOR PROGRAM / KEGIATAN / SUB KEGIATAN	TARGET AKHIR PERIODE RENSTRA OPD	REALISASI CAPAIAN RENJA OPD TAHUN 2022	PRAKIRAAN CAPAIAN TARGET RENJA OPD TAHUN 2023	CAPAIAN KINERJA DAN KERANGKA PENDANAAN						KELOMPOK SASARAN	PRAKIRAAN MAJU RENCANA TAHUN 2025		PERANGKAT DAERAH PENANGGUNG JAWAB
							TARGET 2024	PAGU INDIKATIF (Rp)	LOKASI	SUMBER DANA	PRIORITAS			TARGET	PAGU INDIKATIF (Rp)	
											NASIONAL	DAERAH				
1	2	3	4	5	6	7	8	9	10	11	12	13	14	15	16	17
	7.01.01.2.08	Penyediaan Jasa Penunjang Urusan Pemerintahan Daerah	<i>Persentase kebutuhan Ketatalaksanaan yang terpenuhi</i>	-			100 %	1.122.761.000,00			-	-	Pegawai Kecamatan Kedopok	-	395.769.550,00	KECAMATAN KEDOPOK
	7.01.01.2.08.0002	Penyediaan Jasa Komunikasi, Sumber Daya Air dan Listrik														
			<i>Jumlah Laporan Penyediaan Jasa Komunikasi, Sumber Daya Air dan Listrik yang Disediakan</i>				24 Laporan	113.500.000,00	- Kota Probolinggo, Kedopok, Semua Kel/Desa	DANA TRANSFER UMUM-DANA BAGI HASIL	-	-	Pegawai Kecamatan Kedopok		104.500.000,00	KECAMATAN KEDOPOK
	7.01.01.2.08.0004	Penyediaan Jasa Pelayanan Umum Kantor														
			<i>Jumlah Laporan Penyediaan Jasa Pelayanan Umum Kantor yang Disediakan</i>				17 Laporan	1.009.261.000,00	- Kota Probolinggo, Kedopok, Semua Kel/Desa	DANA TRANSFER UMUM-DANA BAGI HASIL	-	-	Pegawai Kecamatan Kedopok		291.269.550,00	KECAMATAN KEDOPOK
	7.01.01.2.09	Pemeliharaan Barang Milik Daerah Penunjang Urusan Pemerintahan Daerah	<i>Persentase BMD dalam kondisi baik</i>	-			100 %	186.668.459,00			-	-	Pegawai Kecamatan Kedopok	-	244.561.020,00	KECAMATAN KEDOPOK
	7.01.01.2.09.0001	Penyediaan Jasa Pemeliharaan, Biaya Pemeliharaan, dan Pajak Kendaraan Perorangan Dinas atau Kendaraan Dinas Jabatan														
			<i>Jumlah Kendaraan Perorangan Dinas atau Kendaraan Dinas Jabatan yang Dipelihara dan dibayarkan Pajaknya</i>				19 Unit	90.717.359,00	- Kota Probolinggo, Kedopok, Semua Kel/Desa	DANA TRANSFER UMUM-DANA BAGI HASIL	-	-	Pegawai Kecamatan Kedopok		99.752.840,00	KECAMATAN KEDOPOK
	7.01.01.2.09.0002	Penyediaan Jasa Pemeliharaan, Biaya Pemeliharaan, Pajak dan Perizinan Kendaraan Dinas Operasional atau Lapangan														
			<i>Jumlah Kendaraan Dinas Operasional atau Lapangan yang Dipelihara dan dibayarkan Pajak dan Perizinannya</i>				8 Unit	25.951.100,00	- Kota Probolinggo, Kedopok, Semua Kel/Desa	DANA TRANSFER UMUM-DANA BAGI HASIL	-	-	Pegawai Kecamatan Kedopok		34.808.180,00	KECAMATAN KEDOPOK
	7.01.01.2.09.0006	Pemeliharaan Peralatan dan Mesin Lainnya														
			<i>Jumlah Peralatan dan Mesin Lainnya yang Dipelihara</i>				42 Unit	20.000.000,00	- Kota Probolinggo, Kedopok, Semua Kel/Desa	DANA TRANSFER UMUM-DANA BAGI HASIL	-	-	Pegawai Kecamatan Kedopok		27.500.000,00	KECAMATAN KEDOPOK
	7.01.01.2.09.0009	Pemeliharaan/Rehabilitasi Gedung Kantor dan Bangunan Lainnya														
			<i>Jumlah Gedung Kantor dan Bangunan Lainnya yang Dipelihara/Direhabilitasi</i>				3 Unit	50.000.000,00	- Kota Probolinggo, Kedopok, Semua Kel/Desa	DANA TRANSFER UMUM-DANA BAGI HASIL	-	-	Pegawai Kecamatan Kedopok		82.500.000,00	KECAMATAN KEDOPOK
2.	7.01.02	PROGRAM PENYELENGGARAAN PEMERINTAHAN DAN PELAYANAN PUBLIK	<i>Indeks Kepuasan Masyarakat</i>	-			83 Indeks	1.049.800.000,00						-	1.785.926.450,00	
	7.01.02.2.01	Koordinasi Penyelenggaraan Kegiatan Pemerintahan di Tingkat Kecamatan	<i>Persentase kelurahan dengan kategori berkembang</i>	-			100 %	1.029.800.000,00			-	-	Ketua dan anggota RT RW	-	1.646.436.550,00	KECAMATAN KEDOPOK
	7.01.02.2.01.0002	Peningkatan Efektifitas Kegiatan Pemerintahan di Tingkat Kecamatan														

[illegible]

NO	KODE	URUSAN / BIDANG URUSAN / PROGRAM / KEGIATAN / SUB KEGIATAN	INDIKATOR PROGRAM / KEGIATAN / SUB KEGIATAN	TARGET AKHIR PERIODE RENSTRA OPD	REALISASI CAPAIAN RENJA OPD TAHUN 2022	PRAKIRAAN CAPAIAN TARGET RENJA OPD TAHUN 2023	CAPAIAN KINERJA DAN KERANGKA PENDANAAN						KELOMPOK SASARAN	PRAKIRAAN MAJU RENCANA TAHUN 2025		PERANGKAT DAERAH PENANGGUNG JAWAB
							TARGET 2024	PAGU INDIKATIF (Rp)	LOKASI	SUMBER DANA	PRIORITAS			TARGET	PAGU INDIKATIF (Rp)	
											NASIONAL	DAERAH				
1	2	3	4	5	6	7	8	9	10	11	12	13	14	15	16	17
1.	7.01.02	PROGRAM PENYELENGGARAAN PEMERINTAHAN DAN PELAYANAN PUBLIK	<i>Indeks Kepuasan Masyarakat</i>	-			83 Indeks	70.000.000,00						-	471.089.300,00	
	7.01.02.2.02	Penyelenggaraan Urusan Pemerintahan yang Tidak Dilaksanakan oleh Unit Kerja Perangkat Daerah yang Ada di Kecamatan	<i>Persentase Pelayanan yang sesuai standart pelayanan</i>	-			97 %	70.000.000,00			-	-	Masyarakat Kelurahan Sumber Wetan	-	471.089.300,00	KELURAHAN SUMBER WETAN
	7.01.02.2.02.0003	Peningkatan Efektifitas Pelaksanaan Pelayanan kepada Masyarakat di Wilayah Kecamatan														
			<i>Jumlah Laporan Peningkatan Efektifitas Pelaksanaan Pelayanan kepada Masyarakat di Wilayah Kecamatan</i>				12 Laporan	70.000.000,00	- Kota Probolinggo, Kedopok, Sumber Wetan	DANA TRANSFER UMUM-DANA BAGI HASIL	-	-	Masyarakat Kelurahan Sumber Wetan		471.089.300,00	KELURAHAN SUMBER WETAN
2.	7.01.03	PROGRAM PEMBERDAYAAN MASYARAKAT DESA DAN KELURAHAN	<i>Persentase Peningkatan Lembaga Masyarakat yang Aktif</i>	-			100 %	225.000.000,00						-	374.000.000,00	
	7.01.03.2.02	Kegiatan Pemberdayaan Kelurahan	<i>Persentase Kelompok dan lembaga kemasyarakatan kelurahan yang diberdayakan</i>	-			80 %	225.000.000,00			-	-	Masyarakat Kelurahan Sumber Wetan	-	374.000.000,00	KELURAHAN SUMBER WETAN
	7.01.03.2.02.0001	Peningkatan Partisipasi Masyarakat dalam Forum Musyawarah Perencanaan Pembangunan di Kelurahan														
			<i>Jumlah Lembaga Kemasyarakatan yang Berpartisipasi dalam Forum Musyawarah Perencanaan Pembangunan di Kelurahan</i>				5 Lembaga K emasyarakat an	25.000.000,00	- Kota Probolinggo, Kedopok, Sumber Wetan	DANA TRANSFER UMUM-DANA ALOKASI UMUM	-	-	Masyarakat Kelurahan Sumber Wetan		27.500.000,00	KELURAHAN SUMBER WETAN
	7.01.03.2.02.0002	Pembangunan Sarana dan Prasarana Kelurahan														
			<i>Jumlah Sarana dan Prasarana Kelurahan yang Terbangun</i>				3 Unit	22.500.000,00	- Kota Probolinggo, Kedopok, Sumber Wetan	DANA TRANSFER UMUM-DANA ALOKASI UMUM	-	-	Masyarakat Kelurahan Sumber Wetan		176.000.000,00	KELURAHAN SUMBER WETAN
	7.01.03.2.02.0003	Pemberdayaan Masyarakat di Kelurahan														
			<i>Jumlah Pokmas dan Ormas yang Melaksanakan Pemberdayaan Masyarakat di Kelurahan</i>				7 Pokmas / Ormas	177.500.000,00	- Kota Probolinggo, Kedopok, Sumber Wetan	DANA TRANSFER UMUM-DANA ALOKASI UMUM	-	-	Masyarakat Kelurahan Sumber Wetan		170.500.000,00	KELURAHAN SUMBER WETAN
		KELURAHAN KEDOPOK						295.000.000,00							781.847.000,00	
	7	UNSUR KEWILAYAHAN						295.000.000,00							781.847.000,00	
	7.01	KECAMATAN						295.000.000,00							781.847.000,00	
1.	7.01.02	PROGRAM PENYELENGGARAAN PEMERINTAHAN DAN PELAYANAN PUBLIK	<i>Indeks Kepuasan Masyarakat</i>	-			83 Indeks	70.000.000,00						-	402.432.800,00	

NO	KODE	URUSAN / BIDANG URUSAN / PROGRAM / KEGIATAN / SUB KEGIATAN	INDIKATOR PROGRAM / KEGIATAN / SUB KEGIATAN	TARGET AKHIR PERIODE RENSTRA OPD	REALISASI CAPAIAN RENJA OPD TAHUN 2022	PRAKIRAAN CAPAIAN TARGET RENJA OPD TAHUN 2023	CAPAIAN KINERJA DAN KERANGKA PENDANAAN						KELOMPOK SASARAN	PRAKIRAAN MAJU RENCANA TAHUN 2025		PERANGKAT DAERAH PENANGGUNG JAWAB
							TARGET 2024	PAGU INDIKATIF (Rp)	LOKASI	SUMBER DANA	PRIORITAS			TARGET	PAGU INDIKATIF (Rp)	
											NASIONAL	DAERAH				
1	2	3	4	5	6	7	8	9	10	11	12	13	14	15	16	17
	7.01.02.2.02	Penyelenggaraan Urusan Pemerintahan yang Tidak Dilaksanakan oleh Unit Kerja Perangkat Daerah yang Ada di Kecamatan	Persentase Pelayanan yang sesuai standart pelayanan	-			97 %	70.000.000,00			-	-	Masyarakat Kelurahan Kedopok	-	402.432.800,00	KELURAHAN KEDOPOK
	7.01.02.2.02.0003	Peningkatan Efektifitas Pelaksanaan Pelayanan kepada Masyarakat di Wilayah Kecamatan														
			Jumlah Laporan Peningkatan Efektifitas Pelaksanaan Pelayanan kepada Masyarakat di Wilayah Kecamatan				12 Laporan	70.000.000,00	- Kota Probolinggo, Semua Kecamatan, Semua Kel/Desa	DANA TRANSFER UMUM-DANA BAGI HASIL	-	-	Masyarakat Kelurahan Kedopok		402.432.800,00	KELURAHAN KEDOPOK
2.	7.01.03	PROGRAM PEMBERDAYAAN MASYARAKAT DESA DAN KELURAHAN	Indeks Kepuasan Masyarakat	-			100 Indeks	225.000.000,00						-	379.414.200,00	
	7.01.03.2.02	Kegiatan Pemberdayaan Kelurahan	Persentase Kelompok dan lembaga kemasyarakatan kelurahan yang diberdayakan	-			80 %	225.000.000,00			-	-	Masyarakat Kelurahan Kedopok	-	379.414.200,00	KELURAHAN KEDOPOK
	7.01.03.2.02.0001	Peningkatan Partisipasi Masyarakat dalam Forum Musyawarah Perencanaan Pembangunan di Kelurahan														
			Jumlah Lembaga Kemasyarakatan yang Berpartisipasi dalam Forum Musyawarah Perencanaan Pembangunan di Kelurahan				5 Lembaga K emasyarakat an	25.000.000,00	- Kota Probolinggo, Kedopok, Kedopok	DANA TRANSFER UMUM-DANA ALOKASI UMUM	-	-	Masyarakat Kelurahan Kedopok		27.500.000,00	KELURAHAN KEDOPOK
	7.01.03.2.02.0002	Pembangunan Sarana dan Prasarana Kelurahan														
			Jumlah Sarana dan Prasarana Kelurahan yang Terbangun				6 Unit	47.500.000,00	- Kota Probolinggo, Kedopok, Kedopok	DANA TRANSFER UMUM-DANA ALOKASI UMUM	-	-	Masyarakat Kelurahan Kedopok		182.050.000,00	KELURAHAN KEDOPOK
	7.01.03.2.02.0003	Pemberdayaan Masyarakat di Kelurahan														
			Jumlah Pokmas dan Ormas yang Melaksanakan Pemberdayaan Masyarakat di Kelurahan				5 Pokmas / Ormas	152.500.000,00	- Kota Probolinggo, Kedopok, Kedopok	DANA TRANSFER UMUM-DANA ALOKASI UMUM	-	-	Masyarakat Kelurahan Kedopok		169.864.200,00	KELURAHAN KEDOPOK
		KELURAHAN JREBENG LOR						295.000.000,00							739.695.880,00	
	7	UNSUR KEWILAYAHAN						295.000.000,00							739.695.880,00	
	7.01	KECAMATAN						295.000.000,00							739.695.880,00	
1.	7.01.02	PROGRAM PENYELENGGARAAN PEMERINTAHAN DAN PELAYANAN PUBLIK	Indeks Kepuasan Masyarakat	-			83 Indeks	70.000.000,00						-	382.195.880,00	
	7.01.02.2.02	Penyelenggaraan Urusan Pemerintahan yang Tidak Dilaksanakan oleh Unit Kerja Perangkat Daerah yang Ada di Kecamatan	Persentase Pelayanan yang sesuai standart pelayanan	-			97 %	70.000.000,00			-	-	Masyarakat Keluraha Jrebeng Lor	-	382.195.880,00	KELURAHAN JREBENG LOR
	7.01.02.2.02.0003	Peningkatan Efektifitas Pelaksanaan Pelayanan kepada Masyarakat di Wilayah Kecamatan														

NO	KODE	URUSAN / BIDANG URUSAN / PROGRAM / KEGIATAN / SUB KEGIATAN	INDIKATOR PROGRAM / KEGIATAN / SUB KEGIATAN	TARGET AKHIR PERIODE RENSTRA OPD	REALISASI CAPAIAN RENJA OPD TAHUN 2022	PRAKIRAAN CAPAIAN TARGET RENJA OPD TAHUN 2023	CAPAIAN KINERJA DAN KERANGKA PENDANAAN						KELOMPOK SASARAN	PRAKIRAAN MAJU RENCANA TAHUN 2025		PERANGKAT DAERAH PENANGGUNG JAWAB
							TARGET 2024	PAGU INDIKATIF (Rp)	LOKASI	SUMBER DANA	PRIORITAS			TARGET	PAGU INDIKATIF (Rp)	
											NASIONAL	DAERAH				
1	2	3	4	5	6	7	8	9	10	11	12	13	14	15	16	17
			Jumlah Laporan Peningkatan Efektifitas Pelaksanaan Pelayanan kepada Masyarakat di Wilayah Kecamatan				12 Laporan	70.000.000,00	- Kota Probolinggo, Kedopok, Jrebeng Lor	DANA TRANSFER UMUM-DANA BAGI HASIL	-	-	Masyarakat Kelurahan Jrebeng Lor		382.195.880,00	KELURAHAN JREBENG LOR
2.	7.01.03	PROGRAM PEMBERDAYAAN MASYARAKAT DESA DAN KELURAHAN	Persentase Peningkatan Lembaga Masyarakat yang Aktif	-			100 %	225.000.000,00						-	357.500.000,00	
	7.01.03.2.02	Kegiatan Pemberdayaan Kelurahan	Persentase Kelompok dan lembaga kemasyarakatan kelurahan yang diberdayakan	-			80 %	225.000.000,00			-	-	Masyarakat Kelurahan Jrebeng Lor	-	357.500.000,00	KELURAHAN JREBENG LOR
	7.01.03.2.02.0001	Peningkatan Partisipasi Masyarakat dalam Forum Musyawarah Perencanaan Pembangunan di Kelurahan														
			Jumlah Lembaga Kemasyarakatan yang Berpartisipasi dalam Forum Musyawarah Perencanaan Pembangunan di Kelurahan				5 Lembaga K emasyarakat an	25.000.000,00	- Kota Probolinggo, Kedopok, Jrebeng Lor	DANA TRANSFER UMUM-DANA ALOKASI UMUM	-	-	Masyarakat Kelurahan Jrebeng Lor		27.500.000,00	KELURAHAN JREBENG LOR
	7.01.03.2.02.0002	Pembangunan Sarana dan Prasarana Kelurahan														
			Jumlah Sarana dan Prasarana Kelurahan yang Terbangun				1 Unit	60.000.000,00	- Kota Probolinggo, Kedopok, Jrebeng Lor	DANA TRANSFER UMUM-DANA ALOKASI UMUM	-	-	Masyarakat Kelurahan Jrebeng Lor		128.733.000,00	KELURAHAN JREBENG LOR
	7.01.03.2.02.0003	Pemberdayaan Masyarakat di Kelurahan														
			Jumlah Pokmas dan Ormas yang Melaksanakan Pemberdayaan Masyarakat di Kelurahan				5 Pokmas / Ormas	140.000.000,00	- Kota Probolinggo, Kedopok, Jrebeng Lor	DANA TRANSFER UMUM-DANA ALOKASI UMUM	-	-	Masyarakat Kelurahan Jrebeng Lor		201.267.000,00	KELURAHAN JREBENG LOR
		KELURAHAN JREBENG WETAN						295.000.000,00							742.007.420,00	
	7	UNSUR KEWILAYAHAN						295.000.000,00							742.007.420,00	
	7.01	KECAMATAN						295.000.000,00							742.007.420,00	
1.	7.01.02	PROGRAM PENYELENGGARAAN PEMERINTAHAN DAN PELAYANAN PUBLIK	Indeks Kepuasan Masyarakat	-			83 Indeks	70.000.000,00						-	380.442.920,00	
	7.01.02.2.02	Penyelenggaraan Urusan Pemerintahan yang Tidak Dilaksanakan oleh Unit Kerja Perangkat Daerah yang Ada di Kecamatan	Persentase Pelayanan yang sesuai standart pelayanan	-			97 %	70.000.000,00			-	-	Masyarakat Kelurahan Jrebeng Wetan	-	380.442.920,00	KELURAHAN JREBENG WETAN
	7.01.02.2.02.0003	Peningkatan Efektifitas Pelaksanaan Pelayanan kepada Masyarakat di Wilayah Kecamatan														
			Jumlah Laporan Peningkatan Efektifitas Pelaksanaan Pelayanan kepada Masyarakat di Wilayah Kecamatan				12 Laporan	70.000.000,00	- Kota Probolinggo, Kedopok, Jrebeng Wetan	DANA TRANSFER UMUM-DANA BAGI HASIL	-	-	Masyarakat Kelurahan Jrebeng Wetan		380.442.920,00	KELURAHAN JREBENG WETAN

NO	KODE	URUSAN / BIDANG URUSAN / PROGRAM / KEGIATAN / SUB KEGIATAN	INDIKATOR PROGRAM / KEGIATAN / SUB KEGIATAN	TARGET AKHIR PERIODE RENSTRA OPD	REALISASI CAPAIAN RENJA OPD TAHUN 2022	PRAKIRAAN CAPAIAN TARGET RENJA OPD TAHUN 2023	CAPAIAN KINERJA DAN KERANGKA PENDANAAN						KELOMPOK SASARAN	PRAKIRAAN MAJU RENCANA TAHUN 2025		PERANGKAT DAERAH PENANGGUNG JAWAB
							TARGET 2024	PAGU INDIKATIF (Rp)	LOKASI	SUMBER DANA	PRIORITAS			TARGET	PAGU INDIKATIF (Rp)	
											NASIONAL	DAERAH				
1	2	3	4	5	6	7	8	9	10	11	12	13	14	15	16	17
2.	7.01.03	PROGRAM PEMBERDAYAAN MASYARAKAT DESA DAN KELURAHAN	<i>Persentase Peningkatan Lembaga Masyarakat yang Aktif</i>	-			100 %	225.000.000,00						-	361.564.500,00	
	7.01.03.2.02	Kegiatan Pemberdayaan Kelurahan	<i>Persentase Kelompok dan lembaga kemasyarakatan kelurahan yang diberdayakan</i>	-			80 %	225.000.000,00			-	-	Masyarakat Kelurahan Jrebeng Wetan	-	361.564.500,00	KELURAHAN JREBENG WETAN
	7.01.03.2.02.0001	Peningkatan Partisipasi Masyarakat dalam Forum Musyawarah Perencanaan Pembangunan di Kelurahan														
			<i>Jumlah Lembaga Kemasyarakatan yang Berpartisipasi dalam Forum Musyawarah Perencanaan Pembangunan di Kelurahan</i>				5 Lembaga K emasyarakat an	25.000.000,00	- Kota Probolinggo, Kedopok, Jrebeng Wetan	DANA TRANSFER UMUM-DANA ALOKASI UMUM	-	-	Masyarakat Kelurahan Jrebeng Wetan		27.500.000,00	KELURAHAN JREBENG WETAN
	7.01.03.2.02.0002	Pembangunan Sarana dan Prasarana Kelurahan														
			<i>Jumlah Sarana dan Prasarana Kelurahan yang Terbangun</i>				6 Unit	47.500.000,00	- Kota Probolinggo, Kedopok, Jrebeng Wetan	DANA TRANSFER UMUM-DANA ALOKASI UMUM	-	-	Masyarakat Kelurahan Jrebeng Wetan		165.000.000,00	KELURAHAN JREBENG WETAN
	7.01.03.2.02.0003	Pemberdayaan Masyarakat di Kelurahan														
			<i>Jumlah Pokmas dan Ormas yang Melaksanakan Pemberdayaan Masyarakat di Kelurahan</i>				4 Pokmas / Ormas	152.500.000,00	- Kota Probolinggo, Kedopok, Jrebeng Wetan	DANA TRANSFER UMUM-DANA ALOKASI UMUM	-	-	Masyarakat Kelurahan Jrebeng Wetan		169.064.500,00	KELURAHAN JREBENG WETAN
		KELURAHAN KARENG LOR						295.000.000,00							736.326.800,00	
	7	UNSUR KEWILAYAHAN						295.000.000,00							736.326.800,00	
	7.01	KECAMATAN						295.000.000,00							736.326.800,00	
1.	7.01.02	PROGRAM PENYELENGGARAAN PEMERINTAHAN DAN PELAYANAN PUBLIK	<i>Indeks Kepuasan Masyarakat</i>	-			83 Indeks	70.000.000,00						-	378.826.800,00	
	7.01.02.2.02	Penyelenggaraan Urusan Pemerintahan yang Tidak Dilaksanakan oleh Unit Kerja Perangkat Daerah yang Ada di Kecamatan	<i>Persentase Pelayanan yang sesuai standart pelayanan</i>	-			97 %	70.000.000,00			-	-	Masyarakat Keluraha Kareng Lor	-	378.826.800,00	KELURAHAN KARENG LOR
	7.01.02.2.02.0003	Peningkatan Efektifitas Pelaksanaan Pelayanan kepada Masyarakat di Wilayah Kecamatan														
			<i>Jumlah Laporan Peningkatan Efektifitas Pelaksanaan Pelayanan kepada Masyarakat di Wilayah Kecamatan</i>				12 Laporan	70.000.000,00	- Kota Probolinggo, Kedopok, Kareng Lor	DANA TRANSFER UMUM-DANA BAGI HASIL	-	-	Masyarakat Keluraha Kareng Lor		378.826.800,00	KELURAHAN KARENG LOR
2.	7.01.03	PROGRAM PEMBERDAYAAN MASYARAKAT DESA DAN KELURAHAN	<i>Persentase Peningkatan Lembaga Masyarakat yang Aktif</i>	-			100 %	225.000.000,00						-	357.500.000,00	
	7.01.03.2.02	Kegiatan Pemberdayaan Kelurahan	<i>Persentase Kelompok dan lembaga kemasyarakatan kelurahan yang diberdayakan</i>	-			80 %	225.000.000,00			-	-	Masyarakat Keluraha Kareng Lor	-	357.500.000,00	KELURAHAN KARENG LOR

NO	KODE	URUSAN / BIDANG URUSAN / PROGRAM / KEGIATAN / SUB KEGIATAN	INDIKATOR PROGRAM / KEGIATAN / SUB KEGIATAN	TARGET AKHIR PERIODE RENSTRA OPD	REALISASI CAPAIAN RENJA OPD TAHUN 2022	PRAKIRAAN CAPAIAN TARGET RENJA OPD TAHUN 2023	CAPAIAN KINERJA DAN KERANGKA PENDANAAN						KELOMPOK SASARAN	PRAKIRAAN MAJU RENCANA TAHUN 2025		PERANGKAT DAERAH PENANGGUNG JAWAB
							TARGET 2024	PAGU INDIKATIF (Rp)	LOKASI	SUMBER DANA	PRIORITAS			TARGET	PAGU INDIKATIF (Rp)	
											NASIONAL	DAERAH				
1	2	3	4	5	6	7	8	9	10	11	12	13	14	15	16	17
			<i>Jumlah Sarana dan Prasarana Kelurahan yang Terbangun</i>				1 Unit	15.000.000,00	- Kota Probolinggo, Semua Kecamatan, Semua Kel/Desa	DANA TRANSFER UMUM-DANA ALOKASI UMUM	-	-	Masyarakat Kelurahan Jrebeng Kulon		225.500.000,00	KELURAHAN JREBENG KULON
	7.01.03.2.02.0003	Pemberdayaan Masyarakat di Kelurahan														
			<i>Jumlah Pokmas dan Ormas yang Melaksanakan Pemberdayaan Masyarakat di Kelurahan</i>				5 Pokmas / Ormas	185.000.000,00	- Kota Probolinggo, Kedopok, Semua Kel/Desa	DANA TRANSFER UMUM-DANA ALOKASI UMUM	-	-	Masyarakat Kelurahan Jrebeng Kulon		121.000.000,00	KELURAHAN JREBENG KULON
		KECAMATAN KANIGARAN						12.572.492.058,00							18.844.451.847,00	
	7	UNSUR KEWILAYAHAN						12.572.492.058,00							18.844.451.847,00	
	7.01	KECAMATAN						12.572.492.058,00							18.844.451.847,00	
1.	7.01.01	PROGRAM PENUNJANG URUSAN PEMERINTAHAN DAERAH KABUPATEN/KOTA	<i>Persentase Capaian Kinerja Program Minimal 80%</i>	-			99 %	9.656.384.954,00						-	14.904.845.327,00	
	7.01.01.2.01	Perencanaan, Penganggaran, dan Evaluasi Kinerja Perangkat Daerah	<i>Persentase Capaian Kinerja Kegiatan Perangkat Daerah Minimal 80%</i>	-			100 %	9.500.000,00			-	-	Dokumen	-	29.040.000,00	KECAMATAN KANIGARAN
	7.01.01.2.01.0001	Penyusunan Dokumen Perencanaan Perangkat Daerah														
			<i>Jumlah Dokumen Perencanaan Perangkat Daerah</i>				7 Dokumen	9.500.000,00	- Kota Probolinggo, Kanigaran, Kanigaran	DANA TRANSFER UMUM-DANA BAGI HASIL	-	-	Dokumen		29.040.000,00	KECAMATAN KANIGARAN
	7.01.01.2.02	Administrasi Keuangan Perangkat Daerah	<i>Persentase Administrasi Keuangan Perangkat Daerah Sesuai Ketentuan</i>	-			95 %	8.366.797.854,00			-	-	Pegawai	-	13.965.402.295,00	KECAMATAN KANIGARAN
	7.01.01.2.02.0001	Penyediaan Gaji dan Tunjangan ASN														
			<i>Jumlah Orang yang Menerima Gaji dan Tunjangan ASN</i>				73 Orang/bulan	8.351.773.854,00	- Kota Probolinggo, Kanigaran, Semua Kel/Desa	DANA TRANSFER UMUM-DANA ALOKASI UMUM	-	-	Pegawai		13.433.002.295,00	KECAMATAN KANIGARAN
	7.01.01.2.02.0003	Pelaksanaan Penatausahaan dan Pengujian/Verifikasi Keuangan SKPD														
			<i>Jumlah Dokumen Penatausahaan dan Pengujian/Verifikasi Keuangan SKPD</i>				12 Dokumen	15.024.000,00	- Kota Probolinggo, Kanigaran, Semua Kel/Desa	DANA TRANSFER UMUM-DANA BAGI HASIL	-	-	Pegawai		532.400.000,00	KECAMATAN KANIGARAN
	7.01.01.2.06	Administrasi Umum Perangkat Daerah	<i>Persentase Administrasi Umum Perangkat Daerah Sesuai Ketentuan</i>	-			100 %	213.712.000,00			-	-	Pegawai	-	254.100.000,00	KECAMATAN KANIGARAN
	7.01.01.2.06.0002	Penyediaan Peralatan dan Perlengkapan Kantor														
			<i>Jumlah Paket Peralatan dan Perlengkapan Kantor yang Disediakan</i>				7 Paket	117.032.000,00	- Kota Probolinggo, Kanigaran, Kanigaran	DANA TRANSFER UMUM-DANA BAGI HASIL	-	-	Pegawai		108.900.000,00	KECAMATAN KANIGARAN
	7.01.01.2.06.0005	Penyediaan Barang Cetak dan Penggandaan														

NO	KODE	URUSAN / BIDANG URUSAN / PROGRAM / KEGIATAN / SUB KEGIATAN	INDIKATOR PROGRAM / KEGIATAN / SUB KEGIATAN	TARGET AKHIR PERIODE RENSTRA OPD	REALISASI CAPAIAN RENJA OPD TAHUN 2022	PRAKIRAAN CAPAIAN TARGET RENJA OPD TAHUN 2023	CAPAIAN KINERJA DAN KERANGKA PENDANAAN						KELOMPOK SASARAN	PRAKIRAAN MAJU RENCANA TAHUN 2025		PERANGKAT DAERAH PENANGGUNG JAWAB
							TARGET 2024	PAGU INDIKATIF (Rp)	LOKASI	SUMBER DANA	PRIORITAS			TARGET	PAGU INDIKATIF (Rp)	
											NASIONAL	DAERAH				
1	2	3	4	5	6	7	8	9	10	11	12	13	14	15	16	17
			Jumlah Paket Barang Cetakan dan Penggandaan yang Disediakan				2 Paket	10.000.000,00	- Kota Probolinggo, Kanigaran, Kanigaran	DANA TRANSFER UMUM-DANA BAGI HASIL	-	-	Pegawai		36.300.000,00	KECAMATAN KANIGARAN
	7.01.01.2.06.0006	Penyediaan Bahan Bacaan dan Peraturan Perundang-undangan														
			Jumlah Dokumen Bahan Bacaan dan Peraturan Perundang-Undangan yang Disediakan				24 Dokumen	4.680.000,00	- Kota Probolinggo, Kanigaran, Kanigaran	DANA TRANSFER UMUM-DANA BAGI HASIL	-	-	Pegawai		6.050.000,00	KECAMATAN KANIGARAN
	7.01.01.2.06.0008	Fasilitasi Kunjungan Tamu														
			Jumlah Laporan Fasilitasi Kunjungan Tamu				12 Laporan	12.000.000,00	- Kota Probolinggo, Kanigaran, Kanigaran	DANA TRANSFER UMUM-DANA BAGI HASIL	-	-	Pegawai		12.100.000,00	KECAMATAN KANIGARAN
	7.01.01.2.06.0009	Penyelenggaraan Rapat Koordinasi dan Konsultasi SKPD														
			Jumlah Laporan Penyelenggaraan Rapat Koordinasi dan Konsultasi SKPD				20 Laporan	70.000.000,00	- Kota Probolinggo, Kanigaran, Semua Kel/Desa	DANA TRANSFER UMUM-DANA BAGI HASIL	-	-	Pegawai		90.750.000,00	KECAMATAN KANIGARAN
	7.01.01.2.07	Pengadaan Barang Milik Daerah Penunjang Urusan Pemerintah Daerah	Persentase BMD Perangkat Daerah yang terpenuhi	-			100 %	37.500.000,00			-	-	Aset Daerah	-	121.000.000,00	KECAMATAN KANIGARAN
	7.01.01.2.07.0006	Pengadaan Peralatan dan Mesin Lainnya														
			Jumlah Unit Peralatan dan Mesin Lainnya yang Disediakan				1 Unit	37.500.000,00	- Kota Probolinggo, Kanigaran, Kanigaran	DANA TRANSFER UMUM-DANA BAGI HASIL	-	-	Aset Daerah		121.000.000,00	KECAMATAN KANIGARAN
	7.01.01.2.08	Penyediaan Jasa Penunjang Urusan Pemerintahan Daerah	Persentase Kebutuhan Ketatalaksanaan yang Terpenuhi	-			100 %	921.288.000,00			-	-	Ketatalaksanaan Tepat Waktu	-	342.913.032,00	KECAMATAN KANIGARAN
	7.01.01.2.08.0002	Penyediaan Jasa Komunikasi, Sumber Daya Air dan Listrik														
			Jumlah Laporan Penyediaan Jasa Komunikasi, Sumber Daya Air dan Listrik yang Disediakan				12 Laporan	164.670.000,00	- Kota Probolinggo, Kanigaran, Kanigaran	DANA TRANSFER UMUM-DANA BAGI HASIL	-	-	Ketatalaksanaan Tepat Waktu		209.813.032,00	KECAMATAN KANIGARAN
	7.01.01.2.08.0004	Penyediaan Jasa Pelayanan Umum Kantor														
			Jumlah Laporan Penyediaan Jasa Pelayanan Umum Kantor yang Disediakan				12 Laporan	756.618.000,00	- Kota Probolinggo, Kanigaran, Kanigaran	DANA TRANSFER UMUM-DANA BAGI HASIL	-	-	Ketatalaksanaan Tepat Waktu		133.100.000,00	KECAMATAN KANIGARAN
	7.01.01.2.09	Pemeliharaan Barang Milik Daerah Penunjang Urusan Pemerintahan Daerah	Persentase BMD dalam kondisi baik	-			100 %	107.587.100,00			-	-	Aset Daerah	-	192.390.000,00	KECAMATAN KANIGARAN
	7.01.01.2.09.0001	Penyediaan Jasa Pemeliharaan, Biaya Pemeliharaan, dan Pajak Kendaraan Perorangan Dinas atau Kendaraan Dinas Jabatan														

NO	KODE	URUSAN / BIDANG URUSAN / PROGRAM / KEGIATAN / SUB KEGIATAN	INDIKATOR PROGRAM / KEGIATAN / SUB KEGIATAN	TARGET AKHIR PERIODE RENSTRA OPD	REALISASI CAPAIAN RENJA OPD TAHUN 2022	PRAKIRAAN CAPAIAN TARGET RENJA OPD TAHUN 2023	CAPAIAN KINERJA DAN KERANGKA PENDANAAN						KELOMPOK SASARAN	PRAKIRAAN MAJU RENCANA TAHUN 2025		PERANGKAT DAERAH PENANGGUNG JAWAB
							TARGET 2024	PAGU INDIKATIF (Rp)	LOKASI	SUMBER DANA	PRIORITAS			TARGET	PAGU INDIKATIF (Rp)	
											NASIONAL	DAERAH				
1	2	3	4	5	6	7	8	9	10	11	12	13	14	15	16	17
			Jumlah Kendaraan Perorangan Dinas atau Kendaraan Dinas Jabatan yang Dipelihara dan dibayarkan Pajaknya				1 Unit	10.690.500,00	- Kota Probolinggo, Kanigaran, Kanigaran	DANA TRANSFER UMUM-DANA BAGI HASIL	-	-	Aset Daerah		39.930.000,00	KECAMATAN KANIGARAN
	7.01.01.2.09.0002	Penyediaan Jasa Pemeliharaan, Biaya Pemeliharaan, Pajak dan Perizinan Kendaraan Dinas Operasional atau Lapangan														
			Jumlah Kendaraan Dinas Operasional atau Lapangan yang Dipelihara dan dibayarkan Pajak dan Perizinannya				27 Unit	21.896.600,00	- Kota Probolinggo, Kanigaran, Kanigaran	DANA TRANSFER UMUM-DANA BAGI HASIL	-	-	Aset Daerah		37.510.000,00	KECAMATAN KANIGARAN
	7.01.01.2.09.0006	Pemeliharaan Peralatan dan Mesin Lainnya														
			Jumlah Peralatan dan Mesin Lainnya yang Dipelihara				52 Unit	25.000.000,00	- Kota Probolinggo, Kanigaran, Kanigaran	DANA TRANSFER UMUM-DANA BAGI HASIL	-	-	Aset Daerah		24.200.000,00	KECAMATAN KANIGARAN
	7.01.01.2.09.0009	Pemeliharaan/Rehabilitasi Gedung Kantor dan Bangunan Lainnya														
			Jumlah Gedung Kantor dan Bangunan Lainnya yang Dipelihara/Direhabilitasi				1 Unit	50.000.000,00	- Kota Probolinggo, Kanigaran, Kanigaran	DANA TRANSFER UMUM-DANA BAGI HASIL	-	-	Aset Daerah		90.750.000,00	KECAMATAN KANIGARAN
2.	7.01.02	PROGRAM PENYELENGGARAAN PEMERINTAHAN DAN PELAYANAN PUBLIK	Indeks Kepuasan Masyarakat	-			84,5 skor	1.724.800.000,00						-	2.101.103.260,00	
	7.01.02.2.01	Koordinasi Penyelenggaraan Kegiatan Pemerintahan di Tingkat Kecamatan	Persentase Kelurahan dengan kategori berkembang	-			100 %	1.704.800.000,00			-	-	Kelurahan	-	1.950.000.000,00	KECAMATAN KANIGARAN
	7.01.02.2.01.0002	Peningkatan Efektifitas Kegiatan Pemerintahan di Tingkat Kecamatan														
			Jumlah Dokumen Peningkatan Efektifitas Kegiatan Pemerintahan di Tingkat Kecamatan				5 Dokumen	1.704.800.000,00	- Kota Probolinggo, Kanigaran, Semua Kel/Desa	DANA TRANSFER UMUM-DANA BAGI HASIL	-	-	Kelurahan		1.950.000.000,00	KECAMATAN KANIGARAN
	7.01.02.2.02	Penyelenggaraan Urusan Pemerintahan yang Tidak Dilaksanakan oleh Unit Kerja Perangkat Daerah yang Ada di Kecamatan	Persentase pelayanan yang sesuai standar pelayanan	-			95 %	20.000.000,00			-	-	Masyarakat	-	151.103.260,00	KECAMATAN KANIGARAN
	7.01.02.2.02.0003	Peningkatan Efektifitas Pelaksanaan Pelayanan kepada Masyarakat di Wilayah Kecamatan														
			Jumlah Laporan Peningkatan Efektifitas Pelaksanaan Pelayanan kepada Masyarakat di Wilayah Kecamatan				12 Laporan	20.000.000,00	- Kota Probolinggo, Kanigaran, Kanigaran	DANA TRANSFER UMUM-DANA BAGI HASIL	-	-	Masyarakat		151.103.260,00	KECAMATAN KANIGARAN
3.	7.01.03	PROGRAM PEMBERDAYAAN MASYARAKAT DESA DAN KELURAHAN	Persentase Peningkatan Lembaga Masyarakat yang Aktif	-			93 %	777.407.104,00						-	1.430.000.000,00	

NO	KODE	URUSAN / BIDANG URUSAN / PROGRAM / KEGIATAN / SUB KEGIATAN	INDIKATOR PROGRAM / KEGIATAN / SUB KEGIATAN	TARGET AKHIR PERIODE RENSTRA OPD	REALISASI CAPAIAN RENJA OPD TAHUN 2022	PRAKIRAAN CAPAIAN TARGET RENJA OPD TAHUN 2023	CAPAIAN KINERJA DAN KERANGKA PENDANAAN						KELOMPOK SASARAN	PRAKIRAAN MAJU RENCANA TAHUN 2025		PERANGKAT DAERAH PENANGGUNG JAWAB
							TARGET 2024	PAGU INDIKATIF (Rp)	LOKASI	SUMBER DANA	PRIORITAS			TARGET	PAGU INDIKATIF (Rp)	
											NASIONAL	DAERAH				
1	2	3	4	5	6	7	8	9	10	11	12	13	14	15	16	17
	7.01.03.2.03	Pemberdayaan Lembaga Kemasyarakatan Tingkat Kecamatan	Persentase Kelompok dan Lembaga Kemasyarakatan Kelurahan yang difasilitasi	-			95 %	777.407.104,00			-	-	Kelompok Masyarakat	-	1.430.000.000,00	KECAMATAN KANIGARAN
	7.01.03.2.03.0002	Peningkatan Kapasitas Lembaga Kemasyarakatan														
			Jumlah Lembaga Kemasyarakatan yang Ditingkatkan Kapasitasnya				10 Lembaga Kemasyarak atan	777.407.104,00	- Kota Probolinggo, Kanigaran, Semua Kel/Desa	DANA TRANSFER UMUM-DANA BAGI HASIL	-	-	Kelompok Masyarakat		1.430.000.000,00	KECAMATAN KANIGARAN
4.	7.01.05	PROGRAM PENYELENGGARAAN URUSAN PEMERINTAHAN UMUM	Persentase Penurunan Gangguan Keamanan	-			30 %	413.900.000,00						-	408.503.260,00	
	7.01.05.2.01	Penyelenggaraan Urusan Pemerintahan Umum Sesuai Penugasan Kepala Daerah	Persentase Gangguan Keamanan yang difasilitasi	-			88 %	413.900.000,00			-	-	Masyarakat	-	408.503.260,00	KECAMATAN KANIGARAN
	7.01.05.2.01.0002	Fasilitasi, Koordinasi dan Pembinaan (Bimtek, Sosialisasi, Konsultasi) Wawasan Kebangsaan dan Ketahanan Nasional														
			Jumlah Orang yang Mengikuti Fasilitasi, Koordinasi dan Pembinaan (Bimtek, Sosialisasi, Konsultasi) Wawasan Kebangsaan dan Ketahanan Nasional				124 Orang	413.900.000,00	- Kota Probolinggo, Kanigaran, Semua Kel/Desa	DANA TRANSFER UMUM-DANA BAGI HASIL	-	-	Masyarakat		408.503.260,00	KECAMATAN KANIGARAN
		KELURAHAN KANIGARAN						295.000.000,00							438.900.000,00	
	7	UNSUR KEWILAYAHAN						295.000.000,00							438.900.000,00	
	7.01	KECAMATAN						295.000.000,00							438.900.000,00	
1.	7.01.02	PROGRAM PENYELENGGARAAN PEMERINTAHAN DAN PELAYANAN PUBLIK	Indeks Kepuasan Masyarakat	-			84,5 skor	70.000.000,00						-	108.900.000,00	
	7.01.02.2.02	Penyelenggaraan Urusan Pemerintahan yang Tidak Dilaksanakan oleh Unit Kerja Perangkat Daerah yang Ada di Kecamatan	Persentase pelayanan yang sesuai standar pelayanan	-			95 %	70.000.000,00			-	-	Masyarakat	-	108.900.000,00	KELURAHAN KANIGARAN
	7.01.02.2.02.0003	Peningkatan Efektifitas Pelaksanaan Pelayanan kepada Masyarakat di Wilayah Kecamatan														
			Jumlah Laporan Peningkatan Efektifitas Pelaksanaan Pelayanan kepada Masyarakat di Wilayah Kecamatan				12 Laporan	70.000.000,00	- Kota Probolinggo, Kanigaran, Kanigaran	DANA TRANSFER UMUM-DANA BAGI HASIL	-	-	Masyarakat		108.900.000,00	KELURAHAN KANIGARAN
2.	7.01.03	PROGRAM PEMBERDAYAAN MASYARAKAT DESA DAN KELURAHAN	Persentase Peningkatan Lembaga Masyarakat yang Aktif	-			93 %	225.000.000,00						-	330.000.000,00	
	7.01.03.2.02	Kegiatan Pemberdayaan Kelurahan	Persentase Kelompok dan Lembaga yang diberdayakan	-			100 %	225.000.000,00			-	-	Masyarakat	-	330.000.000,00	KELURAHAN KANIGARAN
	7.01.03.2.02.0002	Pembangunan Sarana dan Prasarana Kelurahan														

[illegible]

NO	KODE	URUSAN / BIDANG URUSAN / PROGRAM / KEGIATAN / SUB KEGIATAN	INDIKATOR PROGRAM / KEGIATAN / SUB KEGIATAN	TARGET AKHIR PERIODE RENSTRA OPD	REALISASI CAPAIAN RENJA OPD TAHUN 2022	PRAKIRAAN CAPAIAN TARGET RENJA OPD TAHUN 2023	CAPAIAN KINERJA DAN KERANGKA PENDANAAN						KELOMPOK SASARAN	PRAKIRAAN MAJU RENCANA TAHUN 2025		PERANGKAT DAERAH PENANGGUNG JAWAB
							TARGET 2024	PAGU INDIKATIF (Rp)	LOKASI	SUMBER DANA	PRIORITAS			TARGET	PAGU INDIKATIF (Rp)	
											NASIONAL	DAERAH				
1	2	3	4	5	6	7	8	9	10	11	12	13	14	15	16	17
1.	7.01.02	PROGRAM PENYELENGGARAAN PEMERINTAHAN DAN PELAYANAN PUBLIK	<i>Indeks Kepuasan Masyarakat</i>	-			84,5 skor	70.000.000,00						-	108.900.000,00	
	7.01.02.2.02	Penyelenggaraan Urusan Pemerintahan yang Tidak Dilaksanakan oleh Unit Kerja Perangkat Daerah yang Ada di Kecamatan	<i>Persentase pelayanan yang sesuai standar pelayanan</i>	-			95 %	70.000.000,00			-	-	Masyarakat	-	108.900.000,00	KELURAHAN TISNONEGARAN
	7.01.02.2.02.0003	Peningkatan Efektifitas Pelaksanaan Pelayanan kepada Masyarakat di Wilayah Kecamatan														
			<i>Jumlah Laporan Peningkatan Efektifitas Pelaksanaan Pelayanan kepada Masyarakat di Wilayah Kecamatan</i>				12 Laporan	70.000.000,00	- Kota Probolinggo, Kanigaran, Tisnonegaran	DANA TRANSFER UMUM-DANA BAGI HASIL	-	-	Masyarakat		108.900.000,00	KELURAHAN TISNONEGARAN
2.	7.01.03	PROGRAM PEMBERDAYAAN MASYARAKAT DESA DAN KELURAHAN	<i>Persentase Peningkatan Lembaga Masyarakat yang Aktif</i>	-			93 %	225.000.000,00						-	330.000.000,00	
	7.01.03.2.02	Kegiatan Pemberdayaan Kelurahan	<i>Persentase Kelompok dan Lembaga yang diberdayakan</i>	-			100 %	225.000.000,00			-	-	Masyarakat	-	330.000.000,00	KELURAHAN TISNONEGARAN
	7.01.03.2.02.0002	Pembangunan Sarana dan Prasarana Kelurahan														
			<i>Jumlah Sarana dan Prasarana Kelurahan yang Terbangun</i>				2 Unit	15.000.000,00	- Kota Probolinggo, Kanigaran, Tisnonegaran	DANA TRANSFER UMUM-DANA ALOKASI UMUM	-	-	Masyarakat		110.000.000,00	KELURAHAN TISNONEGARAN
	7.01.03.2.02.0003	Pemberdayaan Masyarakat di Kelurahan														
			<i>Jumlah Pokmas dan Ormas yang Melaksanakan Pemberdayaan Masyarakat di Kelurahan</i>				2 Pokmas / Ormas	210.000.000,00	- Kota Probolinggo, Kanigaran, Tisnonegaran	DANA TRANSFER UMUM-DANA ALOKASI UMUM	-	-	Masyarakat		220.000.000,00	KELURAHAN TISNONEGARAN
		KELURAHAN KEBONSARI WETAN						295.000.000,00							438.900.000,00	
	7	UNSUR KEWILAYAHAN						295.000.000,00							438.900.000,00	
	7.01	KECAMATAN						295.000.000,00							438.900.000,00	
1.	7.01.02	PROGRAM PENYELENGGARAAN PEMERINTAHAN DAN PELAYANAN PUBLIK	<i>Indeks Kepuasan Masyarakat</i>	-			84,5 skor	70.000.000,00						-	108.900.000,00	
	7.01.02.2.02	Penyelenggaraan Urusan Pemerintahan yang Tidak Dilaksanakan oleh Unit Kerja Perangkat Daerah yang Ada di Kecamatan	<i>Persentase pelayanan yang sesuai standar pelayanan</i>	-			95 %	70.000.000,00			-	-	Masyarakat	-	108.900.000,00	KELURAHAN KEBONSARI WETAN
	7.01.02.2.02.0003	Peningkatan Efektifitas Pelaksanaan Pelayanan kepada Masyarakat di Wilayah Kecamatan														
			<i>Jumlah Laporan Peningkatan Efektifitas Pelaksanaan Pelayanan kepada Masyarakat di Wilayah Kecamatan</i>				12 Laporan	70.000.000,00	- Kota Probolinggo, Kanigaran, Kebonsari Wetan	DANA TRANSFER UMUM-DANA BAGI HASIL	-	-	Masyarakat		108.900.000,00	KELURAHAN KEBONSARI WETAN

NO	KODE	URUSAN / BIDANG URUSAN / PROGRAM / KEGIATAN / SUB KEGIATAN	INDIKATOR PROGRAM / KEGIATAN / SUB KEGIATAN	TARGET AKHIR PERIODE RENSTRA OPD	REALISASI CAPAIAN RENJA OPD TAHUN 2022	PRAKIRAAN CAPAIAN TARGET RENJA OPD TAHUN 2023	CAPAIAN KINERJA DAN KERANGKA PENDANAAN						KELOMPOK SASARAN	PRAKIRAAN MAJU RENCANA TAHUN 2025		PERANGKAT DAERAH PENANGGUNG JAWAB
							TARGET 2024	PAGU INDIKATIF (Rp)	LOKASI	SUMBER DANA	PRIORITAS			TARGET	PAGU INDIKATIF (Rp)	
											NASIONAL	DAERAH				
1	2	3	4	5	6	7	8	9	10	11	12	13	14	15	16	17
2.	7.01.03	PROGRAM PEMBERDAYAAN MASYARAKAT DESA DAN KELURAHAN	Persentase Peningkatan Lembaga Masyarakat yang Aktif	-			93 %	225.000.000,00						-	330.000.000,00	
	7.01.03.2.02	Kegiatan Pemberdayaan Kelurahan	Persentase Kelompok dan Lembaga yang diberdayakan	-			100 %	225.000.000,00			-	-	Masyarakat	-	330.000.000,00	KELURAHAN KEBONSARI WETAN
	7.01.03.2.02.0002	Pembangunan Sarana dan Prasarana Kelurahan														
			Jumlah Sarana dan Prasarana Kelurahan yang Terbangun				3 Unit	7.500.000,00	- Kota Probolinggo, Kanigaran, Kebonsari Wetan	DANA TRANSFER UMUM-DANA ALOKASI UMUM	-	-	Masyarakat		110.000.000,00	KELURAHAN KEBONSARI WETAN
	7.01.03.2.02.0003	Pemberdayaan Masyarakat di Kelurahan														
			Jumlah Pokmas dan Ormas yang Melaksanakan Pemberdayaan Masyarakat di Kelurahan				3 Pokmas / Ormas	217.500.000,00	- Kota Probolinggo, Kanigaran, Kebonsari Wetan	DANA TRANSFER UMUM-DANA ALOKASI UMUM	-	-	Masyarakat		220.000.000,00	KELURAHAN KEBONSARI WETAN
		KELURAHAN KEBONSARI KULON						295.000.000,00							438.900.000,00	
	7	UNSUR KEWILAYAHAN						295.000.000,00							438.900.000,00	
	7.01	KECAMATAN						295.000.000,00							438.900.000,00	
1.	7.01.02	PROGRAM PENYELENGGARAAN PEMERINTAHAN DAN PELAYANAN PUBLIK	Indeks Kepuasan Masyarakat	-			84,5 skor	70.000.000,00						-	108.900.000,00	
	7.01.02.2.02	Penyelenggaraan Urusan Pemerintahan yang Tidak Dilaksanakan oleh Unit Kerja Perangkat Daerah yang Ada di Kecamatan	Persentase pelayanan yang sesuai standar pelayanan	-			95 %	70.000.000,00			-	-	Masyarakat	-	108.900.000,00	KELURAHAN KEBONSARI KULON
	7.01.02.2.02.0003	Peningkatan Efektifitas Pelaksanaan Pelayanan kepada Masyarakat di Wilayah Kecamatan														
			Jumlah Laporan Peningkatan Efektifitas Pelaksanaan Pelayanan kepada Masyarakat di Wilayah Kecamatan				12 Laporan	70.000.000,00	- Kota Probolinggo, Kanigaran, Kebonsari Kulon	DANA TRANSFER UMUM-DANA BAGI HASIL	-	-	Masyarakat		108.900.000,00	KELURAHAN KEBONSARI KULON
2.	7.01.03	PROGRAM PEMBERDAYAAN MASYARAKAT DESA DAN KELURAHAN	Persentase Peningkatan Lembaga Masyarakat yang Aktif	-			93 %	225.000.000,00						-	330.000.000,00	
	7.01.03.2.02	Kegiatan Pemberdayaan Kelurahan	Persentase Kelompok dan Lembaga yang diberdayakan	-			100 %	225.000.000,00			-	-	Masyarakat	-	330.000.000,00	KELURAHAN KEBONSARI KULON
	7.01.03.2.02.0002	Pembangunan Sarana dan Prasarana Kelurahan														
			Jumlah Sarana dan Prasarana Kelurahan yang Terbangun				3 Unit	73.726.500,00	- Kota Probolinggo, Kanigaran, Kebonsari Kulon	DANA TRANSFER UMUM-DANA ALOKASI UMUM	-	-	Masyarakat		110.000.000,00	KELURAHAN KEBONSARI KULON
	7.01.03.2.02.0003	Pemberdayaan Masyarakat di Kelurahan														

NO	KODE	URUSAN / BIDANG URUSAN / PROGRAM / KEGIATAN / SUB KEGIATAN	INDIKATOR PROGRAM / KEGIATAN / SUB KEGIATAN	TARGET AKHIR PERIODE RENSTRA OPD	REALISASI CAPAIAN RENJA OPD TAHUN 2022	PRAKIRAAN CAPAIAN TARGET RENJA OPD TAHUN 2023	CAPAIAN KINERJA DAN KERANGKA PENDANAAN						KELOMPOK SASARAN	PRAKIRAAN MAJU RENCANA TAHUN 2025		PERANGKAT DAERAH PENANGGUNG JAWAB
							TARGET 2024	PAGU INDIKATIF (Rp)	LOKASI	SUMBER DANA	PRIORITAS			TARGET	PAGU INDIKATIF (Rp)	
											NASIONAL	DAERAH				
1	2	3	4	5	6	7	8	9	10	11	12	13	14	15	16	17
			<i>Jumlah Pokmas dan Ormas yang Melaksanakan Pemberdayaan Masyarakat di Kelurahan</i>				3 Pokmas / Ormas	151.273.500,00	- Kota Probolinggo, Kanigaran, Kebonsari Kulon	DANA TRANSFER UMUM-DANA ALOKASI UMUM	-	-	Masyarakat		220.000.000,00	KELURAHAN KEBONSARI KULON
		KELURAHAN CURAH GRINTING						295.000.000,00							438.900.000,00	
	7	UNSUR KEWILAYAHAN						295.000.000,00							438.900.000,00	
	7.01	KECAMATAN						295.000.000,00							438.900.000,00	
1.	7.01.02	PROGRAM PENYELENGGARAAN PEMERINTAHAN DAN PELAYANAN PUBLIK	<i>Indeks Kepuasan Masyarakat</i>	-			84,5 skor	70.000.000,00						-	108.900.000,00	
	7.01.02.2.02	Penyelenggaraan Urusan Pemerintahan yang Tidak Dilaksanakan oleh Unit Kerja Perangkat Daerah yang Ada di Kecamatan	<i>Persentase pelayanan yang sesuai standar pelayanan</i>	-			95 %	70.000.000,00			-	-	Masyarakat	-	108.900.000,00	KELURAHAN CURAH GRINTING
	7.01.02.2.02.0003	Peningkatan Efektifitas Pelaksanaan Pelayanan kepada Masyarakat di Wilayah Kecamatan														
			<i>Jumlah Laporan Peningkatan Efektifitas Pelaksanaan Pelayanan kepada Masyarakat di Wilayah Kecamatan</i>				12 Laporan	70.000.000,00	- Kota Probolinggo, Kanigaran, Curahgrinting	DANA TRANSFER UMUM-DANA BAGI HASIL	-	-	Masyarakat		108.900.000,00	KELURAHAN CURAH GRINTING
2.	7.01.03	PROGRAM PEMBERDAYAAN MASYARAKAT DESA DAN KELURAHAN	<i>Persentase Peningkatan Lembaga Masyarakat yang Aktif</i>	-			93 %	225.000.000,00						-	330.000.000,00	
	7.01.03.2.02	Kegiatan Pemberdayaan Kelurahan	<i>Persentase Kelompok dan Lembaga yang diberdayakan</i>	-			100 %	225.000.000,00			-	-	Masyarakat	-	330.000.000,00	KELURAHAN CURAH GRINTING
	7.01.03.2.02.0002	Pembangunan Sarana dan Prasarana Kelurahan														
			<i>Jumlah Sarana dan Prasarana Kelurahan yang Terbangun</i>				3 Unit	15.000.000,00	- Kota Probolinggo, Kanigaran, Curahgrinting	DANA TRANSFER UMUM-DANA ALOKASI UMUM	-	-	Masyarakat		110.000.000,00	KELURAHAN CURAH GRINTING
	7.01.03.2.02.0003	Pemberdayaan Masyarakat di Kelurahan														
			<i>Jumlah Pokmas dan Ormas yang Melaksanakan Pemberdayaan Masyarakat di Kelurahan</i>				3 Pokmas / Ormas	210.000.000,00	- Kota Probolinggo, Kanigaran, Curahgrinting	DANA TRANSFER UMUM-DANA ALOKASI UMUM	-	-	Masyarakat		220.000.000,00	KELURAHAN CURAH GRINTING
		BADAN KESATUAN BANGSA DAN POLITIK						38.148.721.809,00							44.286.849.712,00	
	8	UNSUR PEMERINTAHAN UMUM						38.148.721.809,00							44.286.849.712,00	
	8.01	KESATUAN BANGSA DAN POLITIK						38.148.721.809,00							44.286.849.712,00	
1.	8.01.01	PROGRAM PENUNJANG URUSAN PEMERINTAHAN DAERAH KABUPATEN/KOTA	<i>Persentase Capaian Kinerja Program Minimal 80%</i>	-			97 %	3.902.013.784,00						-	7.265.749.812,00	

NO	KODE	URUSAN / BIDANG URUSAN / PROGRAM / KEGIATAN / SUB KEGIATAN	INDIKATOR PROGRAM / KEGIATAN / SUB KEGIATAN	TARGET AKHIR PERIODE RENSTRA OPD	REALISASI CAPAIAN RENJA OPD TAHUN 2022	PRAKIRAAN CAPAIAN TARGET RENJA OPD TAHUN 2023	CAPAIAN KINERJA DAN KERANGKA PENDANAAN						KELOMPOK SASARAN	PRAKIRAAN MAJU RENCANA TAHUN 2025		PERANGKAT DAERAH PENANGGUNG JAWAB
							TARGET 2024	PAGU INDIKATIF (Rp)	LOKASI	SUMBER DANA	PRIORITAS			TARGET	PAGU INDIKATIF (Rp)	
											NASIONAL	DAERAH				
1	2	3	4	5	6	7	8	9	10	11	12	13	14	15	16	17
	8.01.01.2.01	Perencanaan, Penganggaran, dan Evaluasi Kinerja Perangkat Daerah	Persentase Capaian Kinerja Kegiatan Perangkat Daerah Minimal 80%	-			97 persen	16.324.000,00			-	-	Perencanaan, Monitoring dan Pelaporan Capaian Kinerja SKPD	-	249.952.500,00	BADAN KESATUAN BANGSA DAN POLITIK
	8.01.01.2.01.0001	Penyusunan Dokumen Perencanaan Perangkat Daerah														
			Jumlah Dokumen Perencanaan Perangkat Daerah				7 Dokumen	7.090.000,00	- Kota Probolinggo, Semua Kecamatan, Semua Kel/Desa	DANA TRANSFER UMUM-DANA BAGI HASIL	-	-	Perencanaan, Monitoring dan Pelaporan Capaian Kinerja SKPD		71.077.500,00	BADAN KESATUAN BANGSA DAN POLITIK
	8.01.01.2.01.0006	Koordinasi dan Penyusunan Laporan Capaian Kinerja dan Ikhtisar Realisasi Kinerja SKPD														
			Jumlah Laporan Capaian Kinerja dan Ikhtisar Realisasi Kinerja SKPD dan Laporan Hasil Koordinasi Penyusunan Laporan Capaian Kinerja dan Ikhtisar Realisasi Kinerja SKPD				8 Laporan	9.234.000,00	- Semua Kota/Kab, Semua Kecamatan, Semua Kel/Desa	DANA TRANSFER UMUM-DANA BAGI HASIL	-	-	Perencanaan, Monitoring dan Pelaporan Capaian Kinerja SKPD		178.875.000,00	BADAN KESATUAN BANGSA DAN POLITIK
	8.01.01.2.02	Administrasi Keuangan Perangkat Daerah	Persentase Capaian Kinerja Program Minimal 80%	-			100 persen	3.063.276.684,00			-	-	Monitoring, Pelaporan, dan Tata Kelola Keuangan Badan Kesatuan Bangsa dan Politik Kota Probolinggo	-	4.800.811.812,00	BADAN KESATUAN BANGSA DAN POLITIK
	8.01.01.2.02.0001	Penyediaan Gaji dan Tunjangan ASN														
			Jumlah Orang yang Menerima Gaji dan Tunjangan ASN				23 Orang/bulan	2.959.860.684,00	- Kota Probolinggo, Semua Kecamatan, Semua Kel/Desa	DANA TRANSFER UMUM-DANA ALOKASI UMUM	-	-	Monitoring, Pelaporan, dan Tata Kelola Keuangan Badan Kesatuan Bangsa dan Politik Kota Probolinggo		4.250.000.000,00	BADAN KESATUAN BANGSA DAN POLITIK
	8.01.01.2.02.0003	Pelaksanaan Penatausahaan dan Pengujian/Verifikasi Keuangan SKPD														
			Jumlah Dokumen Penatausahaan dan Pengujian/Verifikasi Keuangan SKPD				5 Dokumen	94.116.000,00	- Kota Probolinggo, Semua Kecamatan, Semua Kel/Desa	DANA TRANSFER UMUM-DANA BAGI HASIL	-	-	Monitoring, Pelaporan, dan Tata Kelola Keuangan Badan Kesatuan Bangsa dan Politik Kota Probolinggo		421.954.312,00	BADAN KESATUAN BANGSA DAN POLITIK
	8.01.01.2.02.0007	Koordinasi dan Penyusunan Laporan Keuangan Bulanan/ Triwulanan/ Semesteran SKPD														
			Jumlah Laporan Keuangan Bulanan/ Triwulanan/ Semesteran SKPD dan Laporan Koordinasi Penyusunan Laporan Keuangan Bulanan/Triwulana n/Semesteran SKPD				5 Laporan	9.300.000,00	- Kota Probolinggo, Semua Kecamatan, Semua Kel/Desa	DANA TRANSFER UMUM-DANA BAGI HASIL	-	-	Monitoring, Pelaporan, dan Tata Kelola Keuangan Badan Kesatuan Bangsa dan Politik Kota Probolinggo		128.857.500,00	BADAN KESATUAN BANGSA DAN POLITIK
	8.01.01.2.05	Administrasi Kepegawaian Perangkat Daerah	Persentase Administrasi Kepegawaian Perangkat Daerah Sesuai Ketentuan	-			95 persen	2.487.500,00			-	-	Pegawai di SKPD	-	22.416.750,00	BADAN KESATUAN BANGSA DAN POLITIK
	8.01.01.2.05.0010	Sosialisasi Peraturan Perundang-Undangan														

NO	KODE	URUSAN / BIDANG URUSAN / PROGRAM / KEGIATAN / SUB KEGIATAN	INDIKATOR PROGRAM / KEGIATAN / SUB KEGIATAN	TARGET AKHIR PERIODE RENSTRA OPD	REALISASI CAPAIAN RENJA OPD TAHUN 2022	PRAKIRAAN CAPAIAN TARGET RENJA OPD TAHUN 2023	CAPAIAN KINERJA DAN KERANGKA PENDANAAN						KELOMPOK SASARAN	PRAKIRAAN MAJU RENCANA TAHUN 2025		PERANGKAT DAERAH PENANGGUNG JAWAB
							TARGET 2024	PAGU INDIKATIF (Rp)	LOKASI	SUMBER DANA	PRIORITAS			TARGET	PAGU INDIKATIF (Rp)	
											NASIONAL	DAERAH				
1	2	3	4	5	6	7	8	9	10	11	12	13	14	15	16	17
			Jumlah Orang yang Mengikuti Sosialisasi Peraturan Perundang-Undangan				120 Orang	2.487.500,00	- Kota Probolinggo, Semua Kecamatan, Semua Kel/Desa	DANA TRANSFER UMUM-DANA BAGI HASIL	-	-	Pegawai di SKPD		22.416.750,00	BADAN KESATUAN BANGSA DAN POLITIK
	8.01.01.2.06	Administrasi Umum Perangkat Daerah	Persentase Administrasi Umum PD sesuai ketentuan	-			95 persen	135.665.500,00			-	-	Penyediaan sarana prasarana administrasi kantor	-	473.377.500,00	BADAN KESATUAN BANGSA DAN POLITIK
	8.01.01.2.06.0002	Penyediaan Peralatan dan Perlengkapan Kantor														
			Jumlah Paket Peralatan dan Perlengkapan Kantor yang Disediakan				6 Paket	27.568.500,00	- Kota Probolinggo, Semua Kecamatan, Semua Kel/Desa	DANA TRANSFER UMUM-DANA BAGI HASIL	-	-	Penyediaan sarana prasarana administrasi kantor		61.762.500,00	BADAN KESATUAN BANGSA DAN POLITIK
	8.01.01.2.06.0005	Penyediaan Barang Cetakan dan Penggandaan														
			Jumlah Paket Barang Cetakan dan Penggandaan yang Disediakan				4 Paket	6.070.000,00	- Kota Probolinggo, Semua Kecamatan, Semua Kel/Desa	DANA TRANSFER UMUM-DANA BAGI HASIL	-	-	Penyediaan sarana prasarana administrasi kantor		40.365.000,00	BADAN KESATUAN BANGSA DAN POLITIK
	8.01.01.2.06.0008	Fasilitasi Kunjungan Tamu														
			Jumlah Laporan Fasilitas Kunjungan Tamu				8 Laporan	10.000.000,00	- Kota Probolinggo, Semua Kecamatan, Semua Kel/Desa	DANA TRANSFER UMUM-DANA BAGI HASIL	-	-	Penyediaan sarana prasarana administrasi kantor		67.500.000,00	BADAN KESATUAN BANGSA DAN POLITIK
	8.01.01.2.06.0009	Penyelenggaraan Rapat Koordinasi dan Konsultasi SKPD														
			Jumlah Laporan Penyelenggaraan Rapat Koordinasi dan Konsultasi SKPD				120 Laporan	92.027.000,00	- Kota Probolinggo, Semua Kecamatan, Semua Kel/Desa	DANA TRANSFER UMUM-DANA BAGI HASIL	-	-	Penyediaan sarana prasarana administrasi kantor		303.750.000,00	BADAN KESATUAN BANGSA DAN POLITIK
	8.01.01.2.08	Penyediaan Jasa Penunjang Urusan Pemerintahan Daerah	Persentase Kebutuhan Ketatalaksanaan yang Terpenuhi	-			100 persen	574.770.600,00			-	-	Jasa komunikasi, administrasi kantor	-	874.800.000,00	BADAN KESATUAN BANGSA DAN POLITIK
	8.01.01.2.08.0002	Penyediaan Jasa Komunikasi, Sumber Daya Air dan Listrik														
			Jumlah Laporan Penyediaan Jasa Komunikasi, Sumber Daya Air dan Listrik yang Disediakan				12 Laporan	88.965.000,00	- Kota Probolinggo, Semua Kecamatan, Semua Kel/Desa	DANA TRANSFER UMUM-DANA BAGI HASIL	-	-	Jasa komunikasi, administrasi kantor		312.558.750,00	BADAN KESATUAN BANGSA DAN POLITIK
	8.01.01.2.08.0004	Penyediaan Jasa Pelayanan Umum Kantor														
			Jumlah Laporan Penyediaan Jasa Pelayanan Umum Kantor yang Disediakan				12 Laporan	485.805.600,00	- Kota Probolinggo, Semua Kecamatan, Semua Kel/Desa	DANA TRANSFER UMUM-DANA BAGI HASIL	-	-	Jasa komunikasi, administrasi kantor		562.241.250,00	BADAN KESATUAN BANGSA DAN POLITIK
	8.01.01.2.09	Pemeliharaan Barang Milik Daerah Penunjang Urusan Pemerintahan Daerah	Persentase BMD yang terpenuhi	-			100 persen	109.489.500,00			-	-	Barang milik daerah SKPD	-	844.391.250,00	BADAN KESATUAN BANGSA DAN POLITIK

NO	KODE	URUSAN / BIDANG URUSAN / PROGRAM / KEGIATAN / SUB KEGIATAN	INDIKATOR PROGRAM / KEGIATAN / SUB KEGIATAN	TARGET AKHIR PERIODE RENSTRA OPD	REALISASI CAPAIAN RENJA OPD TAHUN 2022	PRAKIRAAN CAPAIAN TARGET RENJA OPD TAHUN 2023	CAPAIAN KINERJA DAN KERANGKA PENDANAAN						KELOMPOK SASARAN	PRAKIRAAN MAJU RENCANA TAHUN 2025		PERANGKAT DAERAH PENANGGUNG JAWAB
							TARGET 2024	PAGU INDIKATIF (Rp)	LOKASI	SUMBER DANA	PRIORITAS			TARGET	PAGU INDIKATIF (Rp)	
											NASIONAL	DAERAH				
1	2	3	4	5	6	7	8	9	10	11	12	13	14	15	16	17
	8.01.01.2.09.0001	Penyediaan Jasa Pemeliharaan, Biaya Pemeliharaan, dan Pajak Kendaraan Perorangan Dinas atau Kendaraan Dinas Jabatan														
			Jumlah Kendaraan Perorangan Dinas atau Kendaraan Dinas Jabatan yang Dipelihara dan dibayarkan Pajaknya				9 Unit	53.563.800,00	- Kota Probolinggo, Semua Kecamatan, Semua Kel/Desa	DANA TRANSFER UMUM-DANA BAGI HASIL	-	-	Barang milik daerah SKPD		243.000.000,00	BADAN KESATUAN BANGSA DAN POLITIK
	8.01.01.2.09.0002	Penyediaan Jasa Pemeliharaan, Biaya Pemeliharaan, Pajak dan Perizinan Kendaraan Dinas Operasional atau Lapangan														
			Jumlah Kendaraan Dinas Operasional atau Lapangan yang Dipelihara dan dibayarkan Pajak dan Perizinannya				3 Unit	24.763.200,00	- Kota Probolinggo, Semua Kecamatan, Semua Kel/Desa	DANA TRANSFER UMUM-DANA BAGI HASIL	-	-	Barang milik daerah SKPD		75.600.000,00	BADAN KESATUAN BANGSA DAN POLITIK
	8.01.01.2.09.0006	Pemeliharaan Peralatan dan Mesin Lainnya														
			Jumlah Peralatan dan Mesin Lainnya yang Dipelihara				20 Unit	20.892.500,00	- Kota Probolinggo, Semua Kecamatan, Semua Kel/Desa	DANA TRANSFER UMUM-DANA BAGI HASIL	-	-	Barang milik daerah SKPD		45.562.500,00	BADAN KESATUAN BANGSA DAN POLITIK
	8.01.01.2.09.0009	Pemeliharaan/Rehabilitasi Gedung Kantor dan Bangunan Lainnya														
			Jumlah Gedung Kantor dan Bangunan Lainnya yang Dipelihara/Direhabilitasi				1 Unit	10.270.000,00	- Kota Probolinggo, Semua Kecamatan, Semua Kel/Desa	DANA TRANSFER UMUM-DANA BAGI HASIL	-	-	Barang milik daerah SKPD		480.228.750,00	BADAN KESATUAN BANGSA DAN POLITIK
2.	8.01.02	PROGRAM PENGUATAN IDEOLOGI PANCASILA DAN KARAKTER KEBANGSAAN	Persentase partisipasi lembaga dalam kegiatan yang mendorong penguatan ideologi Pancasila dan Wawasan Kebangsaan	-			90 persen	708.500.000,00						-	860.800.000,00	
	8.01.02.2.01	Perumusan Kebijakan Teknis dan Pemantapan Pelaksanaan Bidang Ideologi Pancasila dan Karakter Kebangsaan	Prosentase rumusan Kebijakan Teknis dan pemantapan pelaksanaan bidang ideologi pancasila dan karakter kebangsaan sesuai ketentuan	-			90 persen	708.500.000,00			-	-	Pelajar, Masyarakat, PD Terkait, Anggota Korsik, Anggota Paskibraka	-	860.800.000,00	BADAN KESATUAN BANGSA DAN POLITIK
	8.01.02.2.01.0004	Pelaksanaan Koordinasi di Bidang Ideologi Wawasan Kebangsaan, Bela Negara, Karakter Bangsa, Pembauran Kebangsaan, Bineka Tunggal Ika dan Sejarah Kebangsaan														
			Jumlah Orang yang Mengikuti Koordinasi di Bidang Ideologi Wawasan Kebangsaan, Bela Negara, Karakter Bangsa, Pembauran Kebangsaan, Bineka Tunggal Ika dan Sejarah Kebangsaan				125 Orang	227.800.000,00	- Kota Probolinggo, Semua Kecamatan, Semua Kel/Desa	DANA TRANSFER UMUM-DANA BAGI HASIL	-	-	Pelajar, Masyarakat, PD Terkait, Anggota Korsik, Anggota Paskibraka		325.000.000,00	BADAN KESATUAN BANGSA DAN POLITIK
	8.01.02.2.01.0005	Pelaksanaan Monitoring Evaluasi dan Pelaporan di Bidang Ideologi Wawasan Kebangsaan, Bela Negara, Karakter Bangsa, Pembauran Kebangsaan, Bineka Tunggal Ika dan Sejarah Kebangsaan														

NO	KODE	URUSAN / BIDANG URUSAN / PROGRAM / KEGIATAN / SUB KEGIATAN	INDIKATOR PROGRAM / KEGIATAN / SUB KEGIATAN	TARGET AKHIR PERIODE RENSTRA OPD	REALISASI CAPAIAN RENJA OPD TAHUN 2022	PRAKIRAAN CAPAIAN TARGET RENJA OPD TAHUN 2023	CAPAIAN KINERJA DAN KERANGKA PENDANAAN						KELOMPOK SASARAN	PRAKIRAAN MAJU RENCANA TAHUN 2025		PERANGKAT DAERAH PENANGGUNG JAWAB
							TARGET 2024	PAGU INDIKATIF (Rp)	LOKASI	SUMBER DANA	PRIORITAS			TARGET	PAGU INDIKATIF (Rp)	
											NASIONAL	DAERAH				
1	2	3	4	5	6	7	8	9	10	11	12	13	14	15	16	17
			Jumlah Laporan Hasil Monitoring Evaluasi dan Pelaporan di Bidang Ideologi Wawasan Kebangsaan, Bela Negara, Karakter Bangsa, Pembauran Kebangsaan, Bineka Tunggal Ika dan Sejarah Kebangsaan				4 Laporan	6.000.000,00	- Kota Probolinggo, Semua Kecamatan, Semua Kel/Desa	DANA TRANSFER UMUM-DANA BAGI HASIL	-	-	Pelajar, Masyarakat, PD Terkait, Anggota Korsik, Anggota Paskibraka		10.800.000,00	BADAN KESATUAN BANGSA DAN POLITIK
	8.01.02.2.01.0008	Pembentukan Paskibraka														
			Jumlah Paskibraka				75 Orang	474.700.000,00	- Kota Probolinggo, Semua Kecamatan, Semua Kel/Desa	DANA TRANSFER UMUM-DANA BAGI HASIL	-	-	Pelajar, Masyarakat, PD Terkait, Anggota Korsik, Anggota Paskibraka		525.000.000,00	BADAN KESATUAN BANGSA DAN POLITIK
3.	8.01.03	PROGRAM PENINGKATAN PERAN PARTAI POLITIK DAN LEMBAGA PENDIDIKAN MELALUI PENDIDIKAN POLITIK DAN PENGEMBANGAN ETIKA SERTA BUDAYA POLITIK	Persentase Lembaga Politik yang mendapatkan Penguatan	-			90 persen	28.404.838.025,00						-	31.575.000.000,00	
	8.01.03.2.01	Perumusan Kebijakan Teknis dan Pemantapan Pelaksanaan Bidang Pendidikan Politik, Etika Budaya Politik, Peningkatan Demokrasi, Fasilitasi Kelembagaan Pemerintahan, Perwakilan dan Partai Politik, Pemilihan Umum/Pemilihan Umum Kepala Daerah, serta Pemantauan Situasi Politik	persentase perumusan Kebijakan Teknis dan Pemantapan Pelaksanaan Bidang Pendidikan Politik, Etika Budaya Politik, Peningkatan Demokrasi, Fasilitasi Kelembagaan Pemerintahan, Perwakilan dan Partai Politik, Pemilihan Umum/Pemilihan Umum Kepala Daerah, serta Pemantauan Situasi Politik sesuai ketentuan	-			3 kali	28.404.838.025,00			-	-	Tokoh masyarakat, Tenaga Pengajar, pemilih pemula, Partai Politik, Masyarakat kota Probolinggo jumlah 2023	-	31.575.000.000,00	BADAN KESATUAN BANGSA DAN POLITIK
	8.01.03.2.01.0004	Pelaksanaan Koordinasi di Bidang Pendidikan Politik, Etika Budaya Politik, Peningkatan Demokrasi, Fasilitasi Kelembagaan Pemerintahan, Perwakilan dan Partai Politik, Pemilihan Umum/Pemilihan Umum Kepala Daerah, serta Pemantauan Situasi Politik di Daerah														
			Jumlah Orang yang Mengikuti Koordinasi di Bidang Pendidikan Politik, Etika Budaya Politik, Peningkatan Demokrasi, Fasilitasi Kelembagaan Pemerintahan, Perwakilan dan Partai Politik, Pemilihan Umum/Pemilihan Umum Kepala Daerah, serta Pemantauan Situasi Politik di Daerah				760 Orang	27.994.038.025,00	- Kota Probolinggo, Semua Kecamatan, Semua Kel/Desa	DANA TRANSFER UMUM-DANA BAGI HASIL	-	-	Tokoh masyarakat, Tenaga Pengajar, pemilih pemula, Partai Politik, Masyarakat kota Probolinggo jumlah 2023		31.400.000.000,00	BADAN KESATUAN BANGSA DAN POLITIK
	8.01.03.2.01.0005	Pelaksanaan Monitoring, Evaluasi dan Pelaporan di Bidang Pendidikan Politik, Etika Budaya Politik, Peningkatan Demokrasi, Fasilitasi Kelembagaan Pemerintahan, Perwakilan dan Partai Politik, Pemilihan Umum/Pemilihan Umum Kepala Daerah, serta Pemantauan Situasi Politik di Daerah														

NO	KODE	URUSAN / BIDANG URUSAN / PROGRAM / KEGIATAN / SUB KEGIATAN	INDIKATOR PROGRAM / KEGIATAN / SUB KEGIATAN	TARGET AKHIR PERIODE RENSTRA OPD	REALISASI CAPAIAN RENJA OPD TAHUN 2022	PRAKIRAAN CAPAIAN TARGET RENJA OPD TAHUN 2023	CAPAIAN KINERJA DAN KERANGKA PENDANAAN						KELOMPOK SASARAN	PRAKIRAAN MAJU RENCANA TAHUN 2025		PERANGKAT DAERAH PENANGGUNG JAWAB
							TARGET 2024	PAGU INDIKATIF (Rp)	LOKASI	SUMBER DANA	PRIORITAS			TARGET	PAGU INDIKATIF (Rp)	
											NASIONAL	DAERAH				
1	2	3	4	5	6	7	8	9	10	11	12	13	14	15	16	17
			Jumlah Laporan Hasil Monitoring, Evaluasi dan Pelaporan di Bidang Pendidikan Politik, Etika Budaya Politik, Peningkatan Demokrasi, Fasilitasi Kelembagaan Pemerintahan, Perwakilan dan Partai Politik, Pemilihan Umum/Pemilihan Umum Kepala Daerah, serta Pemantauan Situasi Politik di Daerah				8 Laporan	410.800.000,00	- Kota Probolinggo, Semua Kecamatan, Semua Kel/Desa	DANA TRANSFER UMUM-DANA BAGI HASIL	-	-	Tokoh masyarakat, Tenaga Pengajar, pemilih pemula, Partai Politik, Masyarakat kota Probolinggo jumlah 2023		175.000.000,00	BADAN KESATUAN BANGSA DAN POLITIK
4.	8.01.04	PROGRAM PEMBERDAYAAN DAN PENGAWASAN ORGANISASI KEMASYARAKATAN	Persentase Ormas yang mendapatkan penguatan	-			90 persen	140.320.000,00						-	441.549.900,00	
	8.01.04.2.01	Perumusan Kebijakan Teknis dan Pemantapan Pelaksanaan Bidang Pemberdayaan dan Pengawasan Organisasi Kemasyarakatan	Persentase rumusan Kebijakan Teknis dan Pemantapan Pelaksanaan Bidang Pemberdayaan dan Pengawasan Organisasi Kemasyarakatan sesuai ketentuan	-			3 kali	140.320.000,00			-	-	Tokoh masyarakat, Pengurus Ormas, Masyarakat kota probolinggo	-	441.549.900,00	BADAN KESATUAN BANGSA DAN POLITIK
	8.01.04.2.01.0004	Pelaksanaan Koordinasi di Bidang Pendaftaran Ormas, Pemberdayaan Ormas, Evaluasi dan Mediasi Sengketa Ormas, Pengawasan Ormas dan Ormas Asing di Daerah														
			Jumlah Orang yang Mengikuti Koordinasi di Bidang Pendaftaran Ormas, Pemberdayaan Ormas, Evaluasi dan Mediasi Sengketa Ormas, Pengawasan Ormas dan Ormas Asing di Daerah				180 Orang	39.320.000,00	- Kota Probolinggo, Semua Kecamatan, Semua Kel/Desa	DANA TRANSFER UMUM-DANA BAGI HASIL	-	-	Tokoh masyarakat, Pengurus Ormas, Masyarakat kota probolinggo		200.196.900,00	BADAN KESATUAN BANGSA DAN POLITIK
	8.01.04.2.01.0005	Pelaksanaan Monitoring, Evaluasi dan Pelaporan di Bidang Pendaftaran Ormas, Pemberdayaan Ormas, Evaluasi dan Mediasi Sengketa Ormas, Pengawasan Ormas dan Ormas Asing di Daerah														
			Jumlah Laporan Hasil Monitoring, Evaluasi dan Pelaporan di Bidang Pendaftaran Ormas, Pemberdayaan Ormas, Evaluasi dan Mediasi Sengketa Ormas, Pengawasan Ormas dan Ormas Asing di Daerah				8 Laporan	101.000.000,00	- Kota Probolinggo, Semua Kecamatan, Semua Kel/Desa	DANA TRANSFER UMUM-DANA BAGI HASIL	-	-	Tokoh masyarakat, Pengurus Ormas, Masyarakat kota probolinggo		241.353.000,00	BADAN KESATUAN BANGSA DAN POLITIK
5.	8.01.05	PROGRAM PEMBINAAN DAN PENGEMBANGAN KETAHANAN EKONOMI, SOSIAL, DAN BUDAYA	Persentase Partisipasi Lembaga Dalam Ketahanan Ekonomi, Sosial dan Budaya	-			90 persen	860.000.000,00						-	1.250.250.000,00	
	8.01.05.2.01	Perumusan Kebijakan Teknis dan Pemantapan Pelaksanaan Bidang Ketahanan Ekonomi, Sosial dan Budaya	Persentase perumusan kebijakan teknis dan pemantapan pelaksanaan bidang ketahanan ekonomi, sosial dan Budaya sesuai ketentuan	-			90 persen	860.000.000,00			-	-	Masyarakat, Pelajar, FKUB, PD Terkait	-	1.250.250.000,00	BADAN KESATUAN BANGSA DAN POLITIK
	8.01.05.2.01.0004	Pelaksanaan Koordinasi di Bidang Ketahanan Ekonomi, Sosial, Budaya dan Fasilitasi Pencegahan Penyalagunaan Narkotika, Fasilitasi Kerukunan Umat Beragama dan Penghayat Kepercayaan di Daerah														

NO	KODE	URUSAN / BIDANG URUSAN / PROGRAM / KEGIATAN / SUB KEGIATAN	INDIKATOR PROGRAM / KEGIATAN / SUB KEGIATAN	TARGET AKHIR PERIODE RENSTRA OPD	REALISASI CAPAIAN RENJA OPD TAHUN 2022	PRAKIRAAN CAPAIAN TARGET RENJA OPD TAHUN 2023	CAPAIAN KINERJA DAN KERANGKA PENDANAAN						KELOMPOK SASARAN	PRAKIRAAN MAJU RENCANA TAHUN 2025		PERANGKAT DAERAH PENANGGUNG JAWAB
							TARGET 2024	PAGU INDIKATIF (Rp)	LOKASI	SUMBER DANA	PRIORITAS			TARGET	PAGU INDIKATIF (Rp)	
											NASIONAL	DAERAH				
1	2	3	4	5	6	7	8	9	10	11	12	13	14	15	16	17
			<i>Jumlah Orang yang Mengikuti Koordinasi di Bidang Ketahanan Ekonomi, Sosial, Budaya dan Fasilitasi Pencegahan Penyalagunaan Narkotika, Fasilitasi Kerukunan Umat Beragama dan Penghayat Kepercayaan di Daerah</i>				75 Orang	554.500.000,00	- Kota Probolinggo, Semua Kecamatan, Semua Kel/Desa	DANA TRANSFER UMUM-DANA BAGI HASIL	-	-	Masyarakat, Pelajar, FKUB, PD Terkait		695.250.000,00	BADAN KESATUAN BANGSA DAN POLITIK
	8.01.05.2.01.0005	Pelaksanaan Monitoring, Evaluasi dan Pelaporan di Bidang Ketahanan Ekonomi, Sosial, Budaya dan Fasilitasi Pencegahan Penyalagunaan Narkotika, Fasilitasi Kerukunan Umat Beragama dan Penghayat Kepercayaan di Daerah														
			<i>Jumlah Laporan Hasil Monitoring, Evaluasi dan Pelaporan di Bidang Ketahanan Ekonomi, Sosial, Budaya dan Fasilitasi Pencegahan Penyalagunaan Narkotika, Fasilitasi Kerukunan Umat Beragama dan Penghayat Kepercayaan di Daerah</i>				2 Laporan	305.500.000,00	- Kota Probolinggo, Semua Kecamatan, Semua Kel/Desa	DANA TRANSFER UMUM-DANA BAGI HASIL	-	-	Masyarakat, Pelajar, FKUB, PD Terkait		555.000.000,00	BADAN KESATUAN BANGSA DAN POLITIK
6.	8.01.06	PROGRAM PENINGKATAN KEWASPADAAN NASIONAL DAN PENINGKATAN KUALITAS DAN FASILITASI PENANGANAN KONFLIK SOSIAL	<i>Persentase Penanganan Kejadian Terkait Konflik Sosial</i>	-			100 persen	4.133.050.000,00						-	2.893.500.000,00	
	8.01.06.2.01	Perumusan Kebijakan Teknis dan Pelaksanaan Pemantapan Kewaspadaan Nasional dan Penanganan Konflik Sosial	<i>Persentase Potensi Konflik Sosial Masyarakat Yang terselesaikan Persentase Potensi Konflik Sosial MAsyarakat Yang terselesaikan</i>	-			100 persen 100 persen	4.133.050.000,00			-	-	OPD, Masyarakat, Pemuda/Pelajar, Timdu PKS, Forkopimda, Tokoh Agama/Tokoh MAsyarakat	-	2.893.500.000,00	BADAN KESATUAN BANGSA DAN POLITIK
	8.01.06.2.01.0004	Pelaksanaan Koordinasi di Bidang Kewaspadaan Dini, Kerja Sama Intelijen, Pemantauan Orang Asing, Tenaga Kerja Asing dan Lembaga Asing, Kewaspadaan Perbatasan antar Negara, Fasilitasi Kelembagaan Bidang Kewaspadaan, serta Penanganan Konflik di Daerah														
			<i>Jumlah Orang yang Mengikuti Koordinasi di Bidang Kewaspadaan Dini, Kerja Sama Intelijen, Pemantauan Orang Asing, Tenaga Kerja Asing dan Lembaga Asing, Kewaspadaan Perbatasan antar Negara, Fasilitasi Kelembagaan Bidang Kewaspadaan, serta Penanganan Konflik di Daerah</i>				650 Orang	469.950.000,00	- Kota Probolinggo, Semua Kecamatan, Semua Kel/Desa	DANA TRANSFER UMUM-DANA BAGI HASIL	-	-	OPD, Masyarakat, Pemuda/Pelajar, Timdu PKS, Forkopimda, Tokoh Agama/Tokoh MAsyarakat		1.350.000.000,00	BADAN KESATUAN BANGSA DAN POLITIK
	8.01.06.2.01.0005	Pelaksanaan Monitoring, Evaluasi dan Pelaporan di Bidang Kewaspadaan Dini, Kerja Sama Intelijen, Pemantauan Orang Asing, Tenaga Kerja Asing dan Lembaga Asing, Kewaspadaan Perbatasan antar Negara, Fasilitasi Kelembagaan Bidang Kewaspadaan, serta Penanganan Konflik di Daerah														

NO	KODE	URUSAN / BIDANG URUSAN / PROGRAM / KEGIATAN / SUB KEGIATAN	INDIKATOR PROGRAM / KEGIATAN / SUB KEGIATAN	TARGET AKHIR PERIODE RENSTRA OPD	REALISASI CAPAIAN RENJA OPD TAHUN 2022	PRAKIRAAN CAPAIAN TARGET RENJA OPD TAHUN 2023	CAPAIAN KINERJA DAN KERANGKA PENDANAAN						KELOMPOK SASARAN	PRAKIRAAN MAJU RENCANA TAHUN 2025		PERANGKAT DAERAH PENANGGUNG JAWAB	
							TARGET 2024	PAGU INDIKATIF (Rp)	LOKASI	SUMBER DANA	PRIORITAS			TARGET	PAGU INDIKATIF (Rp)		
											NASIONAL	DAERAH					
1	2	3	4	5	6	7	8	9	10	11	12	13	14	15	16	17	
			Jumlah Laporan Hasil Monitoring, Evaluasi dan Pelaporan di Bidang Kewaspadaan Dini, Kerja Sama Intelijen, Pemantauan Orang Asing, Tenaga Kerja Asing dan Lembaga Asing, Kewaspadaan Perbatasan antar Negara, Fasilitasi Kelembagaan Bidang Kewaspadaan, serta Penanganan Konflik di Daerah				2 Laporan	18.900.000,00	- Kota Probolinggo, Semua Kecamatan, Semua Kel/Desa	DANA TRANSFER UMUM-DANA BAGI HASIL	-	-	OPD, Masyarakat, Pemuda/Pelajar, Timdu PKS, Forkopimda, Tokoh Agama/Tokoh MAsyarakat		43.500.000,00	BADAN KESATUAN BANGSA DAN POLITIK	
	8.01.06.2.01.0006	Pelaksanaan Forum Koordinasi Pimpinan Daerah Kabupaten/Kota															
			Jumlah Dokumen Hasil Pelaksanaan Forum Koordinasi Pimpinan Daerah Kabupaten/Kota				12 Dokumen	3.644.200.000,00	- Kota Probolinggo, Semua Kecamatan, Semua Kel/Desa	DANA TRANSFER UMUM-DANA BAGI HASIL	-	-	OPD, Masyarakat, Pemuda/Pelajar, Timdu PKS, Forkopimda, Tokoh Agama/Tokoh MAsyarakat		1.500.000.000,00	BADAN KESATUAN BANGSA DAN POLITIK	
	J U M L A H							940.434.413.018,00							788.936.022.638,00		

BAB VI

Kinerja Penyelenggaraan Pemerintahan Daerah

Indikator Kinerja berfungsi sebagai alat ukur pencapaian kinerja suatu kegiatan, program atau sasaran dan tujuan dalam bentuk keluaran (*output*), hasil (*outcome*), dampak (*impact*). Indikator kinerja penyelenggaraan Pemerintahan Daerah ditetapkan dengan tujuan untuk memberikan panduan dalam pencapaian kinerja tahunan yang ditetapkan menjadi Indikator Kinerja Utama (IKU) dan Indikator Kinerja Daerah (IKD) pada akhir tahun perencanaan. Indikator kinerja ini juga bertujuan untuk memberi gambaran tentang ukuran keberhasilan pencapaian visi dan misi kepala daerah dan wakil kepala daerah yang telah ditetapkan dalam RPJMD (Rencana Pembangunan Jangka Menengah Daerah) pada akhir periode masa jabatan melalui hasil evaluasi capaian kinerja tahunan yang dituangkan dalam RKPD. Selain kinerja penyelenggaraan pemerintahan berdasarkan IKU dan IKD yang telah ditetapkan dalam RPJMD, juga dilakukan penetapan target kinerja untuk SPM dari Penyelenggaraan Urusan Wajib Pelayanan Dasar yang telah diamanatkan sesuai amanat Peraturan Menteri Dalam Negeri Nomor 59 Tahun 2021 tentang Penerapan Standar Pelayanan Minimal.

RKPD Kota Probolinggo Tahun 2024 merupakan penjabaran tahun kelima atau tahun terakhir dari RPJMD Kota Probolinggo Tahun 2019–2024. Oleh karena itu RKPD ini menjadi penting dan krusial bagi pengukuran keberhasilan kinerja penyelenggaraan pemerintahan daerah selama periode RPJMD dimaksud dan akan menjadi dasar bagi penetapan kebijakan dan kinerja pada penyusunan RPJMD periode selanjutnya. Penentuan target kinerja penyelenggaraan pemerintahan daerah dimaksud mengacu pada target yang telah ditetapkan dalam RPJMD Tahun 2019–2024 dan sebagaimana telah dirubah serta telah disahkan melalui Peraturan Daerah Kota Probolinggo Nomor 3 Tahun 2021 tentang Perubahan Atas Peraturan Daerah Nomor 6 Tahun 2019 Tentang Rencana Pembangunan Jangka Menengah Daerah Kota Probolinggo Tahun 2019-2024 serta hasil evaluasi terhadap capaian kinerja pembangunan daerah sebagaimana dituangkan pada Bab II dokumen RKPD ini serta kebutuhan penyesuaian target guna sinkronisasi terhadap komitmen peningkatan kinerja pembangunan dari target RPJMD, target RKPD tahun sebelumnya serta capaian kinerja tahun 2022 dan target kinerja nasional serta provinsi.

6.1. INDIKATOR KINERJA UTAMA (IKU)

Indikator Kinerja Utama (IKU) merupakan salah satu tolok ukur kinerja pemerintah khususnya yang dapat merepresentasikan kinerja Pemerintah Kota Probolinggo. Tujuan dalam penetapan Indikator Kinerja Utama (IKU) adalah untuk memberikan gambaran tentang

pencapaian visi dan misi Kepala Daerah dan Wakil Kepala Daerah terpilih yang dituangkan dalam RPJMD sehingga dapat menunjukkan kondisi yang diharapkan tercapai pada akhir periode RPJMD.

Keberhasilan pencapaian visi dan misi Kepala Daerah dan Wakil Kepala Daerah dapat diukur dari pencapaian kinerja tujuan pembangunan Kota Probolinggo sebagai berikut :

- 1. Meningkatkan Pembangunan Ekonomi yang berdaya saing daya saing
- 2. Meningkatkan Kualitas Sumberdaya Manusia
- 3. Meningkatkan Kesejahteraan Sosial Masyarakat
- 4. Meningkatkan ketersediaan infrastruktur yang berkualitas
- 5. Meningkatkan kualitas Lingkungan Hidup dan Ketahanan terhadap Bencana
- 6. Meningkatkan Tata Kelola dan Pelayanan Publik

Dalam Perubahan RPJMD Kota Probolinggo Tahun 2019-2024 terdapat 6 (enam) Indikator Kinerja Utama yang diturunkan dari Indikator Tujuan Pembangunan Daerah Kota Probolinggo. Keberhasilan kinerja pada tujuan pembangunan tersebut ditunjukkan dari akumulasi pencapaian indikator tujuan pembangunan daerah yang diukur setiap tahunnya.

Sebagaimana telah disebutkan sebelumnya, mengingat adanya pandemik global Covid-19 yang mempengaruhi penyelenggaraan pemerintahan sejak Tahun 2020, maka perlu dilakukan penyesuaian target kinerja pembangunan daerah dari yang sebelumnya telah ditetapkan dalam RPJMD sebagai acuan keberhasilan penyelenggaraan urusan pemerintahan daerah dalam tahun rencana. Penyesuaian target kinerja tersebut telah dituangkan melalui Perda Perubahan RPJMD 2019-2024.

Secara terperinci, pada Tabel 6.1 telah disajikan data persandingan capaian kinerja 2022, target kinerja Indikator Kinerja Utama (IKU) Kota Probolinggo Tahun 2023 dan 2024 sesuai Perubahan RPJMD, serta penyesuaian target kinerja IKU pada RKPD Tahun 2023 yang akan digunakan sebagai acuan penetapan target kinerja RKPD Tahun 2024.

Tabel 6. 1 Target Indikator Kinerja Utama (IKU) Kota Probolinggo Tahun 2024

NO	INDIKATOR KINERJA UTAMA (IKU)	SATUAN	CAPAIAN KINERJA		TARGET KINERJA RPJMD		TARGET KINERJA RKPD		
			2021	2022	2023	2024	2023 (Induk)	2023 (Perubahan)	2024
1.	Pertumbuhan Ekonomi	%	4,06	6,12	3,5-4	4-5	4,5-5	6,2	6,35
2.	Indeks Pembangunan Manusia (IPM)	Indeks	73,66	74,56	74,07	74.47	74,27	75	75,5
3.	Persentase Penduduk Miskin	%	7,44	6,65	7,35	7.3	7,35	6,4	6,25
4.	Indeks Infrastruktur	Indeks	75,35	74,91	76,84	77.28	76,84	76,84	77,28
5.	Indeks Kualitas Lingkungan Hidup (IKLH)	Indeks	70,2	60,85	65,03	65.19	70,22	65,03	65,19
6.	Indeks Reformasi Birokrasi	Indeks	67,27	68,56	72	73	72	72	73

Pada RKPD Kota Probolinggo Tahun 2023 terdapat 4 (empat) indikator pada IKU (Pertumbuhan Ekonomi, IPM, Persentase Penduduk Miskin dan IKLH) yang dilakukan penyesuaian target kinerja berdasarkan evaluasi capaian kinerja Tahun 2021 yang telah melampaui target kinerja yang telah ditetapkan pada Perubahan RPJMD Tahun 2019-2024. Atas dasar itu maka sebagai bentuk komitmen untuk peningkatan kinerja penyelenggaraan pemerintahan daerah, maka pada Target RKPD Tahun 2024 dilakukan penyesuaian target kinerja sebagai berikut :

1. Dua indikator yaitu pertumbuhan ekonomi dan IPM dilakukan penyesuaian dengan peningkatan target kinerja Tahun 2023 dan 2024 ;
2. Indikator Persentase Penduduk Miskin dilakukan penyesuaian dengan penurunan target kinerja Tahun 2023 dan 2024 mengingat kinerja penyelenggaraan bidang urusan dimaksud dinilai baik jika mampu menurunkan angka kemiskinan, dimana capaian kinerja Tahun 2022 jauh dibawah target kinerja yang telah ditetapkan dalam RPJMD sehingga dilakukan penyesuaian target ;
3. Indikator IKLH target Tahun 2024 dan rencana RKPD Perubahan Tahun 2023 diarahkan untuk kembali menggunakan target RPJMD mengingat adanya perubahan system penilaian berbasis aplikasi dari Kementerian Lingkungan Hidup dan Kehutanan belum disertai dengan dukungan data yang memadai menyebabkan penurunan capaian kinerja jauh dibawah target kinerja yang telah ditetapkan dalam RPJMD.

Hasil evaluasi capaian kinerja IKU Tahun 2022 yang telah melampaui target RKPD Tahun 2023 dan RPJMD Tahun 2024 ini juga sekaligus menjadi dasar penyesuaian target kinerja tidak hanya pada RKPD Tahun 2024 tetapi juga rencana Perubahan RKPD Tahun 2023.

6.2. INDIKATOR KINERJA DAERAH (IKD)

Indikator Kinerja Daerah (IKD) merupakan indikator sasaran yang memiliki jenjang dibawah Indikator Kinerja Utama (IKU). Meskipun demikian, IKD dan IKU memiliki level indikator sama yakni pada level *impact*. Dalam Perubahan RPJMD Kota Probolinggo Tahun 2019-2024 terdapat 22 (dua puluh dua) Indikator Kinerja Daerah (IKD) yang ditetapkan sebagai Indikator Kinerja Kunci (IKK) dan diturunkan dari Indikator Sasaran untuk Pencapaian Tujuan dan Misi Pembangunan Daerah Kota Probolinggo. Sama halnya dengan Penetapan Target Indikator Kinerja Utama (IKU), maka Target Indikator Kinerja Daerah (IKD) Kota Probolinggo Tahun 2024 dengan menyandingkan Target tahun sebelumnya dan target tahun rencana berdasarkan Perubahan RPJMD Tahun 2019-2024, serta penyesuaian target kinerja pada RKPD Tahun 2023 sebagaimana pada Tabel 6.2.

Tabel 6. 2 Target Indikator Kinerja Daerah (IKD) Kota Probolinggo Tahun 2024

NO	INDIKATOR KINERJA DAERAH (IKD)	SATUAN	CAPAIAN KINERJA		TARGET KINERJA RPJMD		TARGET KINERJA RKPD		
			2021	2022	2023	2024	2023 RKPD Induk	2023 Perubahan	2024
1.	Persentase Pertumbuhan Nilai Investasi	%	0,37	0,389	0,4	0,41	0,4	0,4	0,41
2.	Persentase Pertumbuhan PDRB Perdagangan	%	6,1	6,08	6,2	6,3	6,3	6,3	6,35
3.	Persentase Pertumbuhan PDRB Perindustrian	%	3,45	6,03	2,2	2,3	3,65	6,1	6,15
4.	Tingkat Pengangguran Terbuka	%	6,55	4,57	5,44	5,13	5,44	4,11	3,70
5.	Persentase PMKS	%	62,4	48,82	33,5	33	33,5	33,5	33
6.	Skor Pola Pangan Harapan	Skor	78,2	85,1	84,8	85	84,8	85,5	86
7.	Persentase Penurunan Kasus Ketenteraman dan Ketertiban	%	5,4	1,9	2	2	2	2	2
8.	Indeks Pemberdayaan Gender	Indeks	65,05	N/A	68,4	68,45	68,4	68,4	68,45
9.	Indeks Pendidikan	Indeks	0,68	0,69	0,69	0,7	0,69	0,69	0,7
10.	Indeks Kesehatan	Indeks	0,77	0,78	0,78	0,79	0,777	0,78	0,79
11.	Persentase Ketersediaan Infrastruktur	%	77,61	77,01	79,72	80,05	79,72	79,72	80,05
12.	Persentase Infrastruktur Berkualitas Baik	%	73,09	72,81	73,95	74,5	73,95	73,95	74,5
13.	Indeks Kualitas Air	Indeks	66,67	50	51,3	51,5	66,67	53,2	53,4
14.	Indeks Kualitas Udara	Indeks	91,545	91,44	90,5	90,6	91,545	91,54	91,64
15.	Indeks Kualitas Lahan	Indeks	36,8	22,90	41,5	41,7	36,88	36,3	36,5
16.	Indeks Risiko Bencana	Indeks	104,1	101,33	112	111	112	100,5	100
17.	Nilai SAKIP	Skor	73,22	74,02	81	82	81	81	82
18.	Nilai LPPD	Skor	N/A	N/A	32,6	32,7	32,6	32,6	32,7
19.	Indeks SPBE	Indeks	2,59	1,97	3,5	3,6	3,5	3,5	3,6
20.	Opini BPK Terhadap LKPD	Peringkat	WTP	N/A	WTP	WTP	WTP	WTP	WTP
21.	Indeks Profesionalitas Aparatur	Indeks	45,73	42,08	64,5	65	64,5	64,5	65
22.	Indeks Kepuasan Masyarakat	Indeks	76,91	84,88	84,2	84,25	84,2	84,89	84,9

Berdasarkan data tabel 6.2 diketahui bahwa dalam RKPD Tahun 2023 terdapat 9 (sembilan) indikator pada IKD dengan hasil evaluasi terhadap capaian kinerja dibandingkan Target Kinerja yang telah ditetapkan pada Perubahan RPJMD Kota Probolinggo Tahun 2019-2024 untuk Tahun 2024 yang perlu untuk dilakukan penyesuaian penetapan target kinerja untuk RKPD Tahun 2024 sebagai berikut :

1. Persentase Pertumbuhan PDRB Perdagangan untuk capaian Tahun 2022 menurun jika dibandingkan dengan Tahun 2021. Akan tetapi capaian kinerja tahun 2021 telah lebih tinggi dibanding target kinerja yang ditetapkan pada Perubahan RPJMD Tahun 2022, oleh karena itu pada Perubahan RKPD Tahun 2022 telah dilakukan penyesuaian dengan peningkatan target kinerja Tahun 2022. Hal dimaksud berimbas pada kebutuhan penyesuaian target kinerja Tahun 2023-2024 berdasarkan peningkatan target kinerja Tahun 2022 dimaksud walaupun secara eksisting terjadi penurunan kinerja pada Tahun 2022 ;

2. Persentase Pertumbuhan PDRB Perindustrian, Skor Pola Pangan Harapan, Indeks Kualitas Udara, Indeks Risiko Bencana, Indeks Kepuasan Masyarakat dengan capaian kinerja Tahun 2022 yang telah melampaui target kinerja Tahun 2023 dan Tahun 2024 maka dilakukan peningkatan target kinerja ;
3. Tingkat Pengangguran Terbuka dengan capaian kinerja lebih rendah dibandingkan target kinerja yang ditetapkan dalam Perubahan RPJMD. Hal ini berarti kinerja penyelenggaraan bidang urusan sudah jauh lebih tinggi dibandingkan target kinerja, sehingga diperlukan penurunan target kinerja sebagai komitmen untuk peningkatan kinerja mengingat kinerja bidang urusan dimaksud dinilai baik jika capaian angka pengangguran semakin rendah ;
4. Indeks Kualitas Air, dan Indeks Kualitas Lahan sebagai komponen perhitungan IKLH. Pada capaian Tahun 2022 terdapat perubahan system penilaian berbasis aplikasi dari Kementerian Lingkungan Hidup dan Kehutanan yang belum disertai dengan dukungan data yang memadai menyebabkan penurunan capaian kinerja dibawah target yang ditetapkan pada Perubahan RPJMD dan RKPD Tahun 2023 untuk Indeks Kualitas Air dan Indeks Kualitas Lahan. Sedangkan untuk Indeks Kualitas Udara capaian Tahun 2022 telah melebihi target RPJMD. Mengingat ketiga indikator ini merupakan komponen perhitungan IKLH sebagai IKU, maka dilakukan penyesuaian target untuk memenuhi Target Kinerja IKLH Tahun 2023 dan 2024 sesuai Perubahan RPJMD. Penyesuaian dimaksud dengan menaikkan target Indeks Kualitas Air dan Indeks Kualitas Udara diatas target RPJMD dan menurunkan target Indeks Kualitas Lahan dibawah Target RPJMD. Penurunan target Indeks Kualitas Lahan ini dipengaruhi oleh rendahnya capaian kinerja indeks dimaksud pada Tahun 2022 yang mempengaruhi penurunan nilai IKLH secara signifikan.
- Penyesuaian target kinerja berdasarkan hasil evaluasi capaian kinerja dimaksud menjadi dasar penyesuaian target kinerja tidak hanya pada RKPD Tahun 2024 tetapi juga rencana Perubahan RKPD Tahun 2023.

Selain IKU dan IKD maka juga ditetapkan target indikator spesifik daerah yang telah ditetapkan target kinerjanya dengan mengacu pada capaian kinerja Tahun 2022 serta trend pertumbuhan capaian kinerja indikator dimaksud, sebagaimana disajikan pada Tabel dibawah ini. Indikator spesifik daerah ini khususnya terkait dengan bidang ekonomi dan social sebagai indikator makro yang mendukung pencapaian IKU.

Tabel 6. 3 Target Indikator Spesifik Daerah Kota Probolinggo Tahun 2024

NO	INDIKATOR	SATUAN	CAPAIAN TAHUN 2022	TARGET KINERJA	
				TAHUN 2023	TAHUN 2024
1	PDRB Per Kapita ADHB	Juta Rp.	53,17	55,52	57,87
2	PDRB Per Kapita ADHK	Juta Rp.	36,48	37,62	38,76
3	Pengeluaran Per Kapita	Ribu Rp.	12,571	12,636	12,701
4	Jumlah Penganggur	Jiwa	5.908	5.395	4.912
5	Jumlah Penduduk Miskin	Ribu Jiwa	16,16	15,70	15,55
6	AHH (Angka Harapan Hidup)	Angka	70.68	70.78	70.88
7	RLS (Rata-rata Lama Sekolah)	Angka	9.29	9.50	9.75
8	HLS (Harapan Lama Sekolah)	Angka	13.67	13.75	14.00
9	Rasio Gini	Rasio	0.322	0.311	0.300

Mengacu pada Peraturan Menteri Dalam Negeri Nomor 86 Tahun 2017 disebutkan bahwa RKPD Kabupaten/Kota disusun dengan berpedoman pada RKP dan RKPD Provinsi melalui penyelarasan sasaran dan prioritas pembangunan daerah. Oleh karena itu dalam penetapan target pembangunan daerah juga perlu untuk disinkronisasi dengan sasaran dan target pembangunan nasional dan provinsi sebagaimana tabel dibawah ini.

Tabel 6. 4 Sinkronisasi Target Pembangunan Tahun 2024

NO	INDIKATOR	SATUAN	CAPAIAN KINERJA TAHUN 2022			TARGET KINERJA TAHUN 2024			KETERANGAN
			RKP	RKPD Provinsi Jawa Timur	RKPD Kota Probolinggo	RKP	RKPD Provinsi Jawa Timur	RKPD Kota Probolinggo	
1	Pertumbuhan Ekonomi	%	5,31	5,34	6,12	5,3-5,7	Provinsi : 4,71-6,34 Kota Probolinggo : 5,4 – 7,27	6,35	Capaian dan target kinerja lebih tinggi dari capaian dan target nasional, capaian provinsi. Telah selaras dengan target Provinsi untuk Kota Probolinggo
2	Tingkat Kemiskinan	%	9,57	10,49	6,65	6,5-7,5	Provinsi : 9,90-8,80 Kota Probolinggo : 6,34 – 5,64	6,25	Capaian dan target kinerja lebih rendah dari capaian dan target nasional dan provinsi. Komitmen dan usaha penurunan kemiskinan lebih optimal. Target telah selaras dengan target Provinsi untuk Kota Probolinggo
3	Tingkat Pengangguran Terbuka (TPT)	%	5,86	5,49	4,57	5,0-5,7	Provinsi : 5,4-3,81 Kota Probolinggo : 4,12 – 3,17	3,70	Capaian dan target kinerja lebih rendah dari capaian dan target nasional dan provinsi. Komitmen dan usaha penurunan pengangguran lebih optimal. Target telah selaras dengan target Provinsi untuk Kota Probolinggo
4	Rasio Gini	Rasio	0,381	0,365	0,322	0,374-0,377	Provinsi : 0,2943-0,3678 Kota Probolinggo : 0,2554 – 0,3192	0,3	Capaian dan target kinerja lebih rendah dari capaian dan target nasional serta capaian provinsi. Hal tersebut menunjukkan bahwa kinerja untuk penurunan ketimpangan kota sudah lebih optimal. Target kinerja telah selaras dengan target kinerja provinsi untuk Kota Probolinggo.
5	Indeks Pembangunan Manusia (IPM)	Indeks	72,91	72,75	74,56	73,99-74,02	Provinsi : 72,58-74,07 Kota Probolinggo :	75,5	Capaian dan target kinerja lebih tinggi dari capaian dan target nasional serta Provinsi. Usaha peningkatan kapasitas SDM lebih optimal. Target telah selaras dengan target Provinsi untuk Kota



NO	INDIKATOR	SATUAN	CAPAIAN KINERJA TAHUN 2022			TARGET KINERJA TAHUN 2024			KETERANGAN
			RKP	RKPD Provinsi Jawa Timur	RKPD Kota Probolinggo	RKP	RKPD Provinsi Jawa Timur	RKPD Kota Probolinggo	
							74,39 – 75,91		Probolinggo
6	Penurunan Emisi Gas Rumah Kaca (GRK)	%	26,87	-	-	27,27	-	-	Tidak masuk dalam IKU, IKD dan indikator spesifik daerah. Menjadi indikator Perangkat Daerah
7	Nilai Tukar Nelayan (NTN)	Nilai	106,45	-	82	107-110	-	86	Tidak masuk dalam IKU, IKD dan indikator spesifik daerah. Menjadi indikator Perangkat Daerah
8	Nilai Tukar Petani (NTP)	Nilai	107,33	-	111,16	105-108	-	111.3	Tidak masuk dalam IKU, IKD dan indikator spesifik daerah. Menjadi indikator Perangkat Daerah
9	Indeks Pembangunan Gender (IPG)	Indeks	-	N/A	-	-	91,45-92,15	-	Menggunakan indikator Indeks Pemberdayaan Gender (IDG) sebagai IKD
10	Indeks Theil	Indeks	-	N/A	-	-	0,33162-0,31090	-	Menggunakan indikator rasio gini sebagai indikator strategis daerah untuk ketimpangan
11	Indeks Reformasi Birokrasi	Indeks	-	80,01	68,56	-	78,25-80,75	73	Capaian dan target kinerja IKU lebih rendah dari target provinsi dikarenakan aspek kinerja reformasi birokrasi masih dibawah standar kinerja baik
12	Indeks Kesalehan Sosial	Indeks	-	N/A	-	-	66,50-74,78	-	Tidak masuk dalam IKU, IKD dan indikator strategis daerah.
13	Indeks Kualitas Lingkungan Hidup (IKLH)	Indeks	-	69,92	60,85	-	69,31-69,96	65,19	Capaian dan target kinerja IKU lebih rendah dari target provinsi dikarenakan kebutuhan pembenahan dukungan data untuk penilaian melalui aplikasi Kementerian
14	Indeks Resiko Bencana	Indeks	-	108,69	101,33	-	115,26-114,26	100	Capaian dan target kinerja lebih rendah daripada target provinsi (komitmen dan usaha penurunan resiko bencana lebih optimal)

6.3. INDIKATOR STANDAR PELAYANAN MINIMAL (SPM)

Mengacu pada amanat Peraturan Menteri Dalam Negeri Nomor 59 Tahun 2021 tentang Penerapan Standar Pelayanan Minimal, terdapat kewajiban bagi Pemerintah Daerah untuk menerapkan SPM untuk pemenuhan Jenis Pelayanan Dasar dan Mutu Pelayanan Dasar yang berhak diperoleh setiap Warga Negara secara minimal. Terdapat 29 (dua puluh sembilan) jenis Pelayanan Dasar yang wajib dilaksanakan oleh Pemerintah Kabupaten/Kota yang meliputi :

1. pendidikan anak usia dini;
2. pendidikan dasar;
3. pendidikan kesetaraan;
4. pelayanan kesehatan ibu hamil;
5. pelayanan kesehatan ibu bersalin;
6. pelayanan kesehatan bayi baru lahir;
7. pelayanan kesehatan balita;
8. pelayanan kesehatan pada usia pendidikan dasar;
9. pelayanan kesehatan pada usia produktif;
10. pelayanan kesehatan pada usia lanjut;
11. pelayanan kesehatan penderita hipertensi;
12. pelayanan kesehatan penderita diabetes melitus;
13. pelayanan kesehatan orang dengan gangguan jiwa berat;
14. pelayanan kesehatan orang terduga tuberkulosis;
15. pelayanan kesehatan orang dengan risiko terinfeksi virus yang melemahkan daya tahan tubuh manusia (*human immunodeficiency virus*);
16. pemenuhan kebutuhan pokok air minum sehari-hari;
17. penyediaan pelayanan pengolahan air limbah domestik;
18. penyediaan dan rehabilitasi rumah yang layak huni bagi korban bencana daerah kabupaten/kota;
19. fasilitasi penyediaan rumah yang layak huni bagi masyarakat yang terkena relokasi Program Pemerintah Daerah kabupaten/kota;
20. pelayanan ketenteraman dan ketertiban umum;
21. pelayanan informasi rawan bencana;
22. pelayanan pencegahan dan kesiapsiagaan terhadap bencana;
23. pelayanan penyelamatan dan evakuasi korban bencana;
24. pelayanan penyelamatan dan evakuasi korban kebakaran;
25. rehabilitasi sosial dasar penyandang disabilitas terlantar di luar panti;
26. rehabilitasi sosial dasar anak terlantar di luar panti;
27. rehabilitasi sosial dasar lanjut usia terlantar di luar panti;

28. rehabilitasi sosial dasar tuna sosial khususnya gelandangan dan pengemis di luar panti; dan

29. perlindungan dan jaminan sosial pada saat dan setelah tanggap darurat bencana bagi korban bencana daerah kabupaten/kota.

Pelayanan dasar SPM dimaksud dilaksanakan melalui penyelenggaraan 6 (enam) Urusan Wajib Pelayanan Dasar yaitu : (a) Pendidikan, (b) Kesehatan, (c) Pekerjaan Umum dan Penataan Ruang, (d) Perumahan dan Kawasan Permukiman, (e) Ketentraman dan Ketertiban Umum, serta (f) Sosial.

Penetapan target SPM Kota Probolinggo Tahun 2024 mengacu pada indikator SPM yang telah ditetapkan berdasarkan Peraturan Menteri Dalam Negeri Nomor 59 Tahun 2021 yang dibedakan berdasarkan Penerima Layanan Dasar dan Mutu Minimal Layanan Dasar. Selain itu juga mempertimbangkan Capaian Indikator SPM untuk Tahun 2022 walaupun terdapat perbedaan beberapa indikator SPM mengingat untuk Tahun 2022 indikator mengacu pada Peraturan Menteri Dalam Negeri Nomor 100 Tahun 2018. Perbandingan target nasional juga dijadikan acuan untuk penetapan target daerah mengingat pelaksanaan indikator diarahkan untuk mendukung pencapaian target nasional disamping asas kewajaran pencapaian target dari capaian tahun sebelumnya. Adapun penetapan target SPM Kota Probolinggo untuk masing-masing urusan sebagaimana data tabel 6.5 sampai dengan 6.10 dibawah ini.

Untuk Urusan Pendidikan, sebagian besar indikator SPM ditetapkan dengan memenuhi target nasional. Akan tetapi untuk Indikator Rata-rata kemampuan literasi dan numerasi siswa ditetapkan dengan memperhatikan rata-rata capaian literasi dan numerasi di Kota Probolinggo. Untuk Urusan Kesehatan, Perumahan dan Kawasan Permukiman, Ketentraman dan Ketertiban Umum serta Sosial, juga seluruh indikatornya ditetapkan dengan mengacu pada pemenuhan target nasional. Untuk urusan Pekerjaan Umum dan Penataan Ruang, satu indikator tidak mengikuti target nasional, akan tetapi ditetapkan berdasarkan capaian kinerja Tahun 2022 dan kemungkinan pencapaian pada Tahun 2024, yaitu untuk indikator Jumlah warga negara yang memperoleh layanan pengolahan air limbah domestik.

Tabel 6. 5 Target Indikator SPM Urusan Pendidikan Kota Probolinggo Tahun 2024

NO	JENIS PELAYANAN DASAR	INDIKATOR PENCAPAIAN SPM BERDASARKAN PERMENDAGRI NOMOR 100 TAHUN 2018			INDIKATOR PENCAPAIAN SPM BERDASARKAN PERMENDAGRI NOMOR 59 TAHUN 2021								KETERANGAN
		INDIKATOR PENCAPAIAN	CAPAIAN TAHUN 2021	CAPAIAN TAHUN 2022	PENERIMA LAYANAN DASAR				MUTU MINIMAL LAYANAN DASAR				
					INDIKATOR	TARGET NASIONAL	TARGET 2023	TARGET 2024	INDIKATOR	TARGET NASIONAL	TARGET 2023	TARGET 2024	
1	2	3	4	5	6	7	8	9	10	11	12	13	14
PENDIDIKAN													
1.	Pendidikan Dasar	Jumlah Warga Negara Usia 7-15 tahun yang berpartisipasi dalam pendidikan dasar (SD/Mi, SMP/MTs)	95.07%	98,47%	Jumlah Warga Negara Usia 7-15 tahun yang berpartisipasi dalam pendidikan dasar	100%	100%	100%	Jumlah barang, jasa, sumber daya manusia	100%	100%	100%	
					Rata-rata kemampuan literasi dan numerasi siswa berdasarkan hasil Asesmen Nasional	Meningkat dari hasil dua tahun sebelumnya	1.88	2,14					
2.	Pendidikan Kesetaraan	Jumlah Warga Negara Usia 7 – 18 Tahun yang belum menyelesaikan pendidikan dasar dan atau menengah yang berpartisipasi dalam pendidikan kesetaraan	91.03%	100%	Jumlah Warga Negara Usia 7 – 18 Tahun yang belum menyelesaikan pendidikan dasar dan atau menengah yang berpartisipasi dalam pendidikan kesetaraan	100%	100%	100%	Jumlah barang, jasa, sumber daya manusia	100%	100%	100%	
					Rata-rata kemampuan literasi dan numerasi siswa berdasarkan hasil	Meningkat dari hasil dua tahun sebelumnya	1.81	1,91					

NO	JENIS PELAYANAN DASAR	INDIKATOR PENCAPAIAN SPM BERDASARKAN PERMENDAGRI NOMOR 100 TAHUN 2018			INDIKATOR PENCAPAIAN SPM BERDASARKAN PERMENDAGRI NOMOR 59 TAHUN 2021								KETERANGAN
		INDIKATOR PENCAPAIAN	CAPAIAN TAHUN 2021	CAPAIAN TAHUN 2022	PENERIMA LAYANAN DASAR				MUTU MINIMAL LAYANAN DASAR				
					INDIKATOR	TARGET NASIONAL	TARGET 2023	TARGET 2024	INDIKATOR	TARGET NASIONAL	TARGET 2023	TARGET 2024	
1	2	3	4	5	6	7	8	9	10	11	12	13	14
					Asesmen Nasional								
3.	Pendidikan Anak Usia Dini	Jumlah Warga Negara usia 5 – 6 Tahun yang berpartisipasi dalam pendidikan PAUD	87.25%	79,04%	Jumlah Warga Negara usia 5 – 6 Tahun yang berpartisipasi dalam pendidikan PAUD	100%	100%	100%	Jumlah barang, jasa, sumber daya manusia	100%	100%	100%	

Tabel 6. 6 Target Indikator SPM Urusan Kesehatan Kota Probolinggo Tahun 2024

NO	JENIS PELAYANAN DASAR	INDIKATOR PENCAPAIAN SPM BERDASARKAN PERMENDAGRI NOMOR 100 TAHUN 2018			INDIKATOR PENCAPAIAN SPM BERDASARKAN PERMENDAGRI NOMOR 59 TAHUN 2021								KETERANGAN
		INDIKATOR PENCAPAIAN	CAPAIAN TAHUN 2021	CAPAIAN TAHUN 2022	PENERIMA LAYANAN DASAR				MUTU MINIMAL LAYANAN DASAR				
					INDIKATOR	TARGET NASIONAL	TARGET 2023	TARGET 2024	INDIKATOR	TARGET NASIONAL	TARGET 2023	TARGET 2024	
1	2	3	4	5	6	7	8	9	10	11	12	13	14
KESEHATAN													
1.	Pelayanan Kesehatan Ibu Hamil	Jumlah Ibu Hamil yang mendapatkan Layanan Kesehatan	90.78%	93,56%	Jumlah Ibu Hamil yang mendapatkan Pelayanan Kesehatan	100%	100%	100%	Jumlah barang dan/atau jasa, sumber daya manusia dan tata cara pemenuhan	100%	100%	100%	
2.	Pelayanan Kesehatan Ibu Bersalin	Jumlah Ibu Bersalin yang mendapatkan Layanan Kesehatan	95.05%	91,14%	Jumlah Ibu Bersalin yang mendapatkan Pelayanan Kesehatan	100%	100%	100%	Jumlah barang dan/atau jasa, sumber daya manusia dan tata cara pemenuhan	100%	100%	100%	
3.	Pelayanan Kesehatan Bayi Baru Lahir	Jumlah Bayi Baru lahir yang mendapatkan Layanan Kesehatan	97.36%	88,55%	Jumlah Bayi Baru lahir yang mendapatkan Pelayanan Kesehatan	100%	100%	100%	Jumlah barang dan/atau jasa, sumber daya manusia dan tata cara pemenuhan	100%	100%	100%	
4	Pelayanan Kesehatan Balita	Jumlah Balita yang mendapatkan layanan kesehatan	88.69%	326,14%	Jumlah Balita yang mendapatkan Pelayanan Kesehatan	100%	100%	100%	Jumlah barang dan/atau jasa, sumber daya manusia dan tata cara pemenuhan	100%	100%	100%	
5	Pelayanan Kesehatan pada Usia	Jumlah warga negara usia Pendidikan	40.83%	92,16%	Jumlah anak pada usia pendidikan	100%	100%	100%	Jumlah barang dan/atau jasa, sumber daya	100%	100%	100%	

NO	JENIS PELAYANAN DASAR	INDIKATOR PENCAPAIAN SPM BERDASARKAN PERMENDAGRI NOMOR 100 TAHUN 2018			INDIKATOR PENCAPAIAN SPM BERDASARKAN PERMENDAGRI NOMOR 59 TAHUN 2021								KETERANGAN
		INDIKATOR PENCAPAIAN	CAPAIAN TAHUN 2021	CAPAIAN TAHUN 2022	PENERIMA LAYANAN DASAR				MUTU MINIMAL LAYANAN DASAR				
					INDIKATOR	TARGET NASIONAL	TARGET 2023	TARGET 2024	INDIKATOR	TARGET NASIONAL	TARGET 2023	TARGET 2024	
1	2	3	4	5	6	7	8	9	10	11	12	13	14
	Pendidikan Dasar	dasar yang mendapatkan layanan Kesehatan			dasar yang mendapatkan Pelayanan Kesehatan				manusia dan tata cara pemenuhan				
6	Pelayanan Kesehatan pada usia Produktif	Jumlah warga negara usia Produktif yang mendapatkan layanan kesehatan	42.58%	80,66%	Jumlah warga negara usia Produktif yang mendapatkan pelayanan kesehatan	100%	100%	100%	Jumlah barang dan/atau jasa, sumber daya manusia dan tata cara pemenuhan	100%	100%	100%	
7	Pelayanan Kesehatan Pada usia Lanjut	Jumlah warga negara usia lanjut yang mendapatkan layanan Kesehatan	75.22%	80,40%	Jumlah warga negara usia lanjut yang mendapatkan pelayanan Kesehatan	100%	100%	100%	Jumlah barang dan/atau jasa, sumber daya manusia dan tata cara pemenuhan	100%	100%	100%	
8	Pelayanan Kesehatan Penderita Hipertensi	Jumlah Warga negara Penderita Hipertensi yang mendapatkan Layanan Kesehatan	23.18%	51,05%	Jumlah Warga negara Penderita Hipertensi usia 15 tahun ke atas yang mendapatkan Pelayanan Kesehatan	100%	100%	100%	Jumlah barang dan/atau jasa, sumber daya manusia dan tata cara pemenuhan	100%	100%	100%	
9	Pelayanan Kesehatan Penderita Diabetes Mellitus	Jumlah warga Negara Penderita Diabetes Mellitus yang mendapatkan Layanan	77.62%	98,43%	Jumlah warga Negara Penderita Diabetes Mellitus usia 15 tahun ke atas yang	100%	100%	100%	Jumlah barang dan/atau jasa, sumber daya manusia dan tata cara pemenuhan	100%	100%	100%	

NO	JENIS PELAYANAN DASAR	INDIKATOR PENCAPAIAN SPM BERDASARKAN PERMENDAGRI NOMOR 100 TAHUN 2018			INDIKATOR PENCAPAIAN SPM BERDASARKAN PERMENDAGRI NOMOR 59 TAHUN 2021								KETERANGAN
		INDIKATOR PENCAPAIAN	CAPAIAN TAHUN 2021	CAPAIAN TAHUN 2022	PENERIMA LAYANAN DASAR				MUTU MINIMAL LAYANAN DASAR				
					INDIKATOR	TARGET NASIONAL	TARGET 2023	TARGET 2024	INDIKATOR	TARGET NASIONAL	TARGET 2023	TARGET 2024	
1	2	3	4	5	6	7	8	9	10	11	12	13	14
		Kesehatan			mendapatkan Pelayanan Kesehatan								
10	Pelayanan Kesehatan orang dengan Gangguan Jiwa Berat	Jumlah Warga Negara dengan gangguan Jiwa berat yang terlayani kesehatan	94.77%	68,04%	Jumlah Warga Negara dengan gangguan Jiwa berat yang mendapatkan pelayanan kesehatan	100%	100%	100%	Jumlah barang dan/atau jasa, sumber daya manusia dan tata cara pemenuhan	100%	100%	100%	
11	Pelayanan Kesehatan orang terduga Tuberculosis	Jumlah Warga negara terduga Tuberculosis yang mendapat Layanan Kesehatan	14.84%	97%	Jumlah Warga negara terduga Tuberculosis yang mendapatkan Pelayanan Kesehatan	100%	100%	100%	Jumlah barang dan/atau jasa, sumber daya manusia dan tata cara pemenuhan	100%	100%	100%	
12	Pelayanan Kesehatan orang dengan Resiko terinfeksi virus yang melemahkan daya Tahan tubuh Manusia (HIV)	Jumlah warga negara dengan resiko terinfeksi virus yang melemahkan Daya Tahan tubuh Manusia (HIV) Yang mendapat layanan kesehatan	80.90%	113,48%	Jumlah warga negara dengan resiko terinfeksi virus yang melemahkan Daya Tahan tubuh Manusia (HIV) Yang mendapat pelayanan kesehatan	100%	100%	100%	Jumlah barang dan/atau jasa, sumber daya manusia dan tata cara pemenuhan	100%	100%	100%	



Tabel 6. 7 Target Indikator SPM Urusan Pekerjaan Umum dan Penataan Ruang Kota Probolinggo Tahun 2024

NO	JENIS PELAYANAN DASAR	INDIKATOR PENCAPAIAN SPM BERDASARKAN PERMENDAGRI NOMOR 100 TAHUN 2018			INDIKATOR PENCAPAIAN SPM BERDASARKAN PERMENDAGRI NOMOR 59 TAHUN 2021								KETERANGAN
		INDIKATOR PENCAPAIAN	CAPAIAN TAHUN 2021	CAPAIAN TAHUN 2022	PENERIMA LAYANAN DASAR				MUTU MINIMAL LAYANAN DASAR				
					INDIKATOR	TARGET NASIONAL	TARGET 2023	TARGET 2024	INDIKATOR	TARGET NASIONAL	TARGET 2023	TARGET 2024	
1	2	3	4	5	6	7	8	9	10	11	12	13	14
PEKERJAAN UMUM DAN PENATAAN RUANG													
1.	Penyediaan kebutuhan pokok air minum sehari-hari	Jumlah Warga Negara yang memperoleh kebutuhan pokok air minum sehari-hari	100%	100%	Jumlah Warga Negara yang memperoleh kebutuhan pokok air minum sehari-hari	100%	100%	100%	Jumlah barang dan jasa	100%	100%	100%	
2.	Penyediaan pelayanan pengolahan air limbah domestik	Jumlah warga negara yang memperoleh layanan pengolahan air limbah domestik	96,47%	97,60%	Jumlah warga negara yang memperoleh layanan pengolahan air limbah domestik	100%	96.35%	99%	Jumlah barang dan jasa	100%	96.35%	100%	

Tabel 6. 8 Target Indikator SPM Urusan Perumahan dan Kawasan Permukiman Kota Probolinggo Tahun 2024

NO	JENIS PELAYANAN DASAR	INDIKATOR PENCAPAIAN SPM BERDASARKAN PERMENDAGRI NOMOR 100 TAHUN 2018			INDIKATOR PENCAPAIAN SPM BERDASARKAN PERMENDAGRI NOMOR 59 TAHUN 2021								KETERANGAN
		INDIKATOR PENCAPAIAN	CAPAIAN TAHUN 2021	CAPAIAN TAHUN 2022	PENERIMA LAYANAN DASAR				MUTU MINIMAL LAYANAN DASAR				
					INDIKATOR	TARGET NASIONAL	TARGET 2023	TARGET 2024	INDIKATOR	TARGET NASIONAL	TARGET 2023	TARGET 2024	
1	2	3	4	5	6	7	8	9	10	11	12	13	14
PERUMAHAN RAKYAT													
1.	Penyediaan dan Rehabilitasi Rumah yang Layak Huni Bagi Korban Bencana Kota	Jumlah warga negara korban bencana yang memperoleh rumah layak huni	NIHIL	95%	Jumlah warga negara korban bencana yang memperoleh rumah layak huni	100%	100%	100%	Jumlah barang dan jasa	100%	100%	100%	
2.	Fasilitasi Penyediaan Rumah yang Layak Huni Bagi Masyarakat Yang Terkena Relokasi Program Daerah Kota	Jumlah warga negara yang terkena relokasi akibat Program Pemerintah Daerah Kota yang Memperoleh Fasilitas Rumah yang Layak Huni	NIHIL	97,84%	Jumlah warga negara yang terkena relokasi akibat Program Pemerintah Daerah Kota yang Memperoleh Fasilitas Penyediaan Rumah yang Layak Huni	100%	100%	100%	Jumlah barang dan jasa	100%	100%	100%	

Tabel 6. 9 Target Indikator SPM Urusan Ketentraman dan Ketertiban Umum Kota Probolinggo Tahun 2024

NO	JENIS PELAYANAN DASAR	INDIKATOR PENCAPAIAN SPM BERDASARKAN PERMENDAGRI NOMOR 100 TAHUN 2018			INDIKATOR PENCAPAIAN SPM BERDASARKAN PERMENDAGRI NOMOR 59 TAHUN 2021								KETERANGAN
		INDIKATOR PENCAPAIAN	CAPAIAN TAHUN 2021	CAPAIAN TAHUN 2022	PENERIMA LAYANAN DASAR				MUTU MINIMAL LAYANAN DASAR				
					INDIKATOR	TARGET NASIONAL	TARGET 2023	TARGET 2024	INDIKATOR	TARGET NASIONAL	TARGET 2023	TARGET 2024	
1	2	3	4	5	6	7	8	9	10	11	12	13	14
TRANTIBUMLINMAS													
1.	Pelayanan ketentraman dan ketertiban umum	Jumlah warga negara yang memperoleh layanan akibat dari penegakan hukum Perda dan Perkada	100%	100%	Jumlah warga negara yang memperoleh layanan akibat dari penegakan hukum Perda dan Perkada	100%	100%	100%	Jumlah barang, jasa dan sumber daya manusia	100%	100%	100%	Satpol PP
2.	Pelayanan Informasi rawan bencana	Jumlah warga negara yang memperoleh layanan informasi rawan bencana	95.24%	96%	Jumlah warga negara yang memperoleh layanan informasi rawan bencana	100%	100%	100%	Jumlah barang, jasa dan sumber daya manusia	100%	100%	100%	BPBD
3.	Pelayanan pencegahan dan kesiapsiagaan terhadap bencana	Jumlah warga negara yang memperoleh layanan pencegahan dan kesiapsiagaan terhadap bencana	95.24%	100%	Jumlah warga negara yang memperoleh layanan pencegahan dan kesiapsiagaan terhadap bencana	100%	100%	100%	Jumlah barang, jasa dan sumber daya manusia	100%	100%	100%	BPBD

NO	JENIS PELAYANAN DASAR	INDIKATOR PENCAPAIAN SPM BERDASARKAN PERMENDAGRI NOMOR 100 TAHUN 2018			INDIKATOR PENCAPAIAN SPM BERDASARKAN PERMENDAGRI NOMOR 59 TAHUN 2021								KETERANGAN
		INDIKATOR PENCAPAIAN	CAPAIAN TAHUN 2021	CAPAIAN TAHUN 2022	PENERIMA LAYANAN DASAR				MUTU MINIMAL LAYANAN DASAR				
					INDIKATOR	TARGET NASIONAL	TARGET 2023	TARGET 2024	INDIKATOR	TARGET NASIONAL	TARGET 2023	TARGET 2024	
1	2	3	4	5	6	7	8	9	10	11	12	13	14
4.	Pelayanan penyelamatan dan evakuasi korban bencana	Jumlah warga negara yang memperoleh layanan penyelamatan dan evakuasi korban bencana	85.05%	96%	Jumlah warga negara yang memperoleh layanan penyelamatan dan evakuasi korban bencana	100%	100%	100%	Jumlah barang, jasa dan sumber daya manusia	100%	100%	100%	BPBD
5.	Pelayanan Penyelamatan dan evakuasi korban kebakaran	Jumlah warga negara yang memperoleh layanan penyelamatan dan evakuasi korban kebakaran	100%	100%	Jumlah warga negara yang memperoleh layanan penyelamatan dan evakuasi korban kebakaran	100%	100%	100%	Jumlah barang, jasa dan sumber daya manusia	100%	100%	100%	Satpol PP
6.	Pelayanan Ketentraman dan Ketertiban Umum Terhadap Jumlah Penegakan Perda sesuai Mutu	Jumlah Penegakan Perda Sesuai Mutu	100%	-	-	-	-	-	-	-	-	-	Satpol PP

Tabel 6. 10 Target Indikator SPM Urusan Sosial Kota Probolinggo Tahun 2024

NO	JENIS PELAYANAN DASAR	INDIKATOR PENCAPAIAN SPM BERDASARKAN PERMENDAGRI NOMOR 100 TAHUN 2018			INDIKATOR PENCAPAIAN SPM BERDASARKAN PERMENDAGRI NOMOR 59 TAHUN 2021								KETERANGAN
		INDIKATOR PENCAPAIAN	CAPAIAN TAHUN 2021	CAPAIAN TAHUN 2022	PENERIMA LAYANAN DASAR				MUTU MINIMAL LAYANAN DASAR				
					INDIKATOR	TARGET NASIONAL	TARGET 2023	TARGET 2024	INDIKATOR	TARGET NASIONAL	TARGET 2023	TARGET 2024	
1	2	3	4	5	6	7	8	9	10	11	12	13	14
SOSIAL													
1.	Rehabilitasi Sosial Dasar Penyandang Disabilitas Terlantar di luar Panti	Jumlah Warga Negara Penyandang Disabilitas yang memperoleh rehabilitasi sosial diluar panti	74.44%	100%	Jumlah Warga Negara Penyandang Disabilitas terlantar yang memperoleh rehabilitasi sosial diluar panti	100%	75%	100%	Jumlah barang, jasa dan sumber daya manusia	100%	100%	100%	
2.	Rehabilitasi Sosial Dasar Anak Terlantar diluar panti	Jumlah Anak Terlantar yang memperoleh rehabilitasi sosial di luar panti	77.42%	100%	Jumlah Anak Terlantar yang memperoleh rehabilitasi sosial di luar panti	100%	78%	100%	Jumlah barang, jasa dan sumber daya manusia	100%	100%	100%	
3.	Rehabilitasi Sosial Dasar Lanjut Usia Terlantar diluar panti	Jumlah Warga Negara Lanjut Usia Terlantar yang memperoleh rehabilitasi sosial di luar panti	80.95%	98,67%	Jumlah Warga Negara Lanjut Usia Terlantar yang memperoleh rehabilitasi sosial di luar panti	100%	81%	100%	Jumlah barang, jasa dan sumber daya manusia	100%	100%	100%	
4.	Rehabilitasi Sosial Dasar Tuna Sosial khususnya	Jumlah warga negara/gelandangan dan pengemis yang memperoleh	88.77%	98,67%	Jumlah warga negara gelandangan dan pengemis	100%	89%	100%	Jumlah barang, jasa dan sumber daya	100%	100%	100%	

NO	JENIS PELAYANAN DASAR	INDIKATOR PENCAPAIAN SPM BERDASARKAN PERMENDAGRI NOMOR 100 TAHUN 2018			INDIKATOR PENCAPAIAN SPM BERDASARKAN PERMENDAGRI NOMOR 59 TAHUN 2021								KETERANGAN
		INDIKATOR PENCAPAIAN	CAPAIAN TAHUN 2021	CAPAIAN TAHUN 2022	PENERIMA LAYANAN DASAR				MUTU MINIMAL LAYANAN DASAR				
					INDIKATOR	TARGET NASIONAL	TARGET 2023	TARGET 2024	INDIKATOR	TARGET NASIONAL	TARGET 2023	TARGET 2024	
1	2	3	4	5	6	7	8	9	10	11	12	13	14
	Gelandangan dan Pengemis diluar panti	rehabilitasi sosial dasar tuna sosial di luar panti			yang memperoleh rehabilitasi sosial dasar tuna sosial di luar panti				manusia				
5.	Perlindungan dan Jaminan Sosial pada saat tanggap dan pasca bencana bagi Korban Bencana Kota	Jumlah warga negara korban bencana kota yang memperoleh perlindungan dan jaminan sosial	98.29%	100%	Jumlah warga negara korban bencana kota yang memperoleh perlindungan dan jaminan sosial pada saat dan setelah tanggap darurat bencana bagi korban bencana kota	100%	100%	100%	Jumlah barang, jasa dan sumber daya manusia	100%	100%	100%	



BAB VII **Penutup**

Dengan tersusunnya Rencana Kerja Perangkat Daerah (RKPD) ini diharapkan semua pihak dapat mengetahui gambaran tentang kondisi umum daerah yang terkait capaian kinerja penyelenggaraan urusan daerah, evaluasi RKPD tahun sebelumnya, realisasi keuangan dan rancangan kerangka ekonomi, prioritas pembangunan dan arah kebijakan pembangunan Kota Probolinggo Tahun 2024, selain itu RKPD dipergunakan sebagai pedoman :

- a. Penyusunan Kebijakan Umum APBD (KUA) dan menentukan Prioritas dan Plafon Anggaran Sementara (PPAS) Kota Probolinggo Tahun 2024;
- b. Penyusunan Anggaran Pendapatan dan Belanja Daerah (APBD) Kota Probolinggo Tahun 2024;
- c. Evaluasi kinerja penyelenggaraan pemerintahan daerah;
- d. Penyelarasan prioritas pembangunan dan sinergitas perencanaan pembangunan antar sektor, antar wilayah, dan antar tingkat Pemerintah.

Apabila dalam pelaksanaan tahun berjalan RKPD Kota Probolinggo Tahun 2024 menunjukkan adanya ketidaksesuaian dengan perkembangan keadaan atau tidak sesuai dengan asumsi prioritas pembangunan Daerah, kerangka ekonomi Daerah dan keuangan Daerah serta rencana program dan kegiatan, akan dilakukan penyesuaian-penyesuaian dalam bentuk RPKD Perubahan dengan tetap berpedoman pada peraturan perundang-undangan yang berlaku.

WALIKOTA PROBOLINGGO

Dr. HABIB HADI ZAINAL ABIDIN, S.Pd, M.M., M.HP.

RKPD

Kota Probolinggo

Tahun 2024

Rencana Kerja Pemerintah Daerah (RKPD) adalah dokumen perencanaan Pemerintah Daerah untuk periode satu tahun. Sebagai suatu dokumen resmi rencana daerah, RKPD mempunyai kedudukan strategis, yaitu menjembatani antara perencanaan strategis jangka menengah dengan perencanaan dan penganggaran tahunan.



Pemerintah Kota Probolinggo